市场哲学的数学原理

本书又名《缠论》或《教你炒股票 108 课》（课文、部分回复、解盘）

土匪整理繁体版

原著：缠中说禅

整理：土匪

本书文字源自

全球第一博客---缠中说禅

网址：http://blog.sina.com.cn/chzhshch

广告

黄金屋-缠论淘宝总店

http://chanlun.taobao.com

全球独家提供缠论多媒体教学资料

缠论**108**课配图课文 **98**元
配图量远远超过土匪版，配图效果远远超过土匪版
请各位到以下网址 **http://chanlun.taobao.com/** 选购



教你炒股票 108 课学习大纲

缠中说禅自己说过，刚开始写“教你炒股票”这样的题目，虽然“全中国不会有第二人比本ID更适合写的”，但是开始写的时候，并没什么主题，只是漫谈。

“后来开始写与本ID理论有关的东西，开始，只是想把一些有用的结论告诉各位，因此课程都不是按正式的理论框架写的”。

也因此，缠中说禅“教你炒股票”108课在课程内在逻辑上并不是完全按照顺序来的，而且有些课程与缠中说禅的中枢理论也没有什么关系，因此，对于初学者，特别是自学能力和逻辑思维能力欠佳的朋友，学习缠中说禅中枢理论自然难免要走些弯路。

一 导引篇

（该篇说明：课程72是缠中说禅为了方便后来者学习制定的一个懒人线路图学习方案）

教你炒股票72：本ID已有课程的再梳理

二 分型、笔、线段篇

（该篇说明：中枢是分级别的，大级别总是由小级别慢慢生长出来的，那么最小级别中枢又是如何被最合理的构造出来呢，该篇就是中枢理论不得不学的基础课程部分之一）

教你炒股票62：分型、笔与线段

教你炒股票65：再说说分型、笔、线段

教你炒股票67：线段的划分标准

教你炒股票69：月线分段与上海大走势分析、预判
教你炒股票71：线段划分标准的再分辨（有一个图错误，在课程81有说明）
教你炒股票77：一些概念的再分辨（介绍到了缺口、分型、笔、线段的释义）
教你炒股票78：继续说线段的划分

三 中枢、走势类型和买买点篇

（该篇说明：该篇既是中枢理论的基础课程，也是中枢理论的核心部分。从中枢定义到最小级别中枢，再到各级别中枢、各级别走势类型与买买点，该篇都有系统介绍）
教你炒股票17：走势终完美
教你炒股票83：笔-线段与线段-最小中枢结构的不同心理意义1
教你炒股票18：不被面首的雏男是不完美的（主要介绍中枢的生与死）
教你炒股票63：替各位理理基本概念（主要对级别概念进行了形象的比喻和释义）
教你炒股票20：缠中说禅走势中枢级别扩张及第三类买卖点
教你炒股票21：缠中说禅买卖点分析的完备性
教你炒股票35：给基础差的同学补补课
（该课是在线段概念出现前的课程，如果已经认可3线段重叠构成最低级别的中枢1f中枢的统一定义，这课可以不看，否则容易对级别概念混乱）
教你炒股票101：答疑1（介绍第二类买卖点和走势必完美的问题，可以加深相关概念理解）
教你炒股票102：再说走势必完美（包含级别和完全分类的释义）
教你炒股票53：三个买卖点的再分辨
教你炒股票56：530印花税当日行情图解（突发事件下的走势和操作实例）

四 背驰篇

（该篇说明：所谓的当下判断和操作往往离不开对某级别走势背驰的判断，该篇是中枢课程动力学部分最基础的内容了）
教你炒股票24：MACD对背驰的辅助判断

教你炒股票25：吻，MACD、背驰、中枢
教你炒股票27：盘整背驰与历史性底部
教你炒股票29：转折的力度与级别
教你炒股票37：背驰的再分辨
教你炒股票43：有关背驰的补习课
教你炒股票44：小级别背驰引发大级别转折
教你炒股票64：去机场路上给各位补课（macd对背驰辅助判断的一个实例）
教你炒股票61：区间套定位标准图解（分析示范六）

五 同级别分解篇

（该篇说明：合理的走势分解对把握当下走势非常关键，最简单的走势分解就是进行同级别分解，所以该篇也应该算是必须掌握的中枢基础课程部分）

教你炒股票33：走势的多样性
教你炒股票36：走势类型连接结合性的简单运用
教你炒股票38：走势类型连接的同级别分解
教你炒股票39：同级别分解再研究
教你炒股票40：同级别分解的多重赋格

六 实战操作策略篇

（该篇说明：中枢理论如何具体应用到股票的买卖操作上，该篇就是解决这个问题的，所以当然也是中枢理论基础课程）

教你炒股票26：市场风险如何回避
教你炒股票31：资金管理的最稳固基础
教你炒股票32：走势的当下与投资者的思维方式
教你炒股票41：没有节奏，只有死
教你炒股票45：持股与持币，两种最基本的操作

教你炒股票46：每日走势的分类
教你炒股票47：一夜情行情分析
教你炒股票48：暴跌，牛市行情的一夜情
教你炒股票49：利润最大的操作模式
教你炒股票50：操作中的一些细节问题
教你炒股票55：买之前戏，卖之高潮
教你炒股票68：走势预测的精确意义
教你炒股票73：市场获利机会的绝对分类
教你炒股票74：如何躲避政策性风险
教你炒股票92：中枢震荡的监视器
教你炒股票106：均线、轮动与缠中说禅板块强弱指标
教你炒股票107：如何操作短线反弹
教你炒股票108：何谓底部？从月线看中期走势演化

七 走势与买买点的动态和立体分析篇

（该篇说明：该篇是属于现有中枢理论课程的高级内容，如果说基础课程可以解决绝大部分的市场问题的话，那该篇就属于实战中不断精进操作水平需要掌握的理论武器）

教你炒股票86：走势分析中必须杜绝一根筋思维
教你炒股票70：一个教科书式走势的示范分析（介绍包括当下走势组合的实例分析）
教你炒股票79：分型的辅助操作与一些问题的再解答
教你炒股票82：分型结构的心理因素
教你炒股票88：图形生长的一个具体案例（引入走势的中阴阶段概念）
教你炒股票89：中阴阶段的具体分析
教你炒股票90：中阴阶段结束时间的辅助判断
教你炒股票91：走势结构的两重表里关系1
教你炒股票93：走势结构的两重表里关系2

教你炒股票99：走势结构的两重表里关系3

八 心态篇

（该篇说明：顾名思义，该篇是要解决技术解决不了的问题，也就是操作的另外一面，人的问题）
教你炒股票80：市场没有同情、不信眼泪
教你炒股票19：学习缠中说禅技术分析理论的关键
教你炒股票23：市场与人生
教你炒股票34：宁当面首　莫成怨男
教你炒股票42：有些人是不适合参与市场的
教你炒股票94：当机立断
教你炒股票95：修炼自己
教你炒股票96：无处不在的赌徒心理
教你炒股票105：远离聪明、机械操作

九 兵法篇

（该篇说明：当你已经成为市场的大佬，该篇才是你需要关注的）
教你炒股票28：下一目标 摧毁基金
教你炒股票51：短线股评荐股者的传销把戏
教你炒股票66：主力资金的食物链
教你炒股票97：中医、兵法、诗歌、操作1
教你炒股票98：中医、兵法、诗歌、操作2
教你炒股票100：中医、兵法、诗歌、操作3

十 中枢理论自身体系的介绍

（该篇说明：当你对中枢理论本身还有这样那样的疑问担心质疑的时候，看看以下的课程内容吧，实在还解决不了你的担心疑问，那就远离中枢理论吧，别跟自己较劲。）

教你炒股票30：缠中说禅理论的绝对性
教你炒股票52：炒股票就是真正的学佛（有一处笔误）
教你炒股票81：图例、更正及分型、走势类型的哲学本质
教你炒股票84：本理论一些必须注意的问题

十一 中枢理论未竟篇

（该篇说明：缠君还有很多中枢理论课程和文化方面的内容需要向有缘的朋友介绍，相信这不会是最终的未竟篇）

教你炒股票104：几何结构与能量动力结构1

十二 缠君与市场篇

（该篇说明：炒股课程，“全中国不会有第二人比本ID更适合写的”，没有在资本市场的翻江倒海，怎么可能产生如此的气魄。以下市场痕迹相信不过是缠君在资本市场倒腾的冰山一角。）

教你炒股票22：将8亿的大米装到5个庄家的肚里
教你炒股票75：逗庄家玩的一些杂史1
教你炒股票76：逗庄家玩的一些杂史2
教你炒股票85：逗庄家玩的一些杂史3
教你炒股票87：逗庄家玩的一些杂史4

十三 中枢理论前传篇

（该篇说明：该篇除了与心态篇相类似的一些内容，其实本身并不属于中枢理论课程部分，这在课程72也就是导引篇已经有介绍了，因此大家

可以作为一种前传篇来阅读，如果你的脑子不容易分清该篇与中枢理论的关系，还是不学也罢，省得捡了芝麻丢了西瓜，把理论与非理论混淆不清了）

教你炒股票1～教你炒股票15
教你炒股票16：中小资金的高效买卖法
教你炒股票103：学屠龙术前先学好防狼术

十四 线段概念出现之前的走势实例讲解篇

（该篇说明：该篇虽说也属于中枢理论课程范畴，但是都是在分型、笔、线段篇课程出现之前介绍的，如果你对中枢和级别还达不到相当的理解和应用水准，该篇不看也罢，免得引起质疑中枢标准前后不一致这样的无聊问题。）

教你炒股票54：一个具体走势的分析
教你炒股票57：当下图解分析再示范
教你炒股票58：图解分析示范三
教你炒股票59：图解分析示范四
教你炒股票60：图解分析示范五
教你炒股票61：区间套定位标准图解（分析示范六）

编前言

先生之智，能窃天地之贼；先生之勇，知不可为而为之；先生之仁，不辞电光坠石；先生之高义，倾囊相授平生所得而无求取；先生之行，傲洁自芳，虽如流星曳空，却能训世百载。 先生者，网号缠中说禅，莫知其名，莫知何方人士。 匪数年以来，闻见所触，苟有所得，或邻于先生之学，未尝不存诸胸臆，希以此增补显发先生之学其奥义一二。 匪闻“取法乎上，仅得乎中”，以匪之愚钝，智行不能及先生之万一，然，乡野偶有绝智，江湖常生奇鱼。智犹水藏于地中，学如井涧之用，与江河参。一水同饮，掬者同归，心头冷暖，岂因智愚之别而废其所言哉？ 致用虽贵乎神明，抒发何妨乎多识？明哲不妨一笑了之，同好倘有小得，我心窃喜。 以是於编前。 匪，先生之拥趸，理论之后学，行思之实践者。小名土匪，越乡僻壤人士。

土匪　某月某日

編注說明

知識的學習，其實很簡單，就是首先要眞誠與謙虛才不會有眼無珠，如果都像...那樣大我慢，那就算眞佛降世，你也要錯過。其次，你還要有相應的消化認識能力，否則你不可能從紛繁中找出眞正需要學習的，人生苦短，不能浪費時間做無用功。

人生學習最悲哀的不過是：因爲無知傲慢錯過眞正的好東西，又因爲無知貪婪在假東西上耗費生命。

纏中說禪《眞誠與謙虛才不會有眼無珠》

對于個人來說，一個全新的機會、一個全新的世界，一切都將被全新定義。當然，這裏有所謂的領跑者，但這些人與失敗的距離幷不比任何一個所謂落後者與成功的距離更遠，而這個距離，由每個人的貪婪、恐懼與智慧相關。

纏中說禪《看待當前資本市場必須具有的基本智慧》

我已交易商品有年，對交易或有些許體悟，期間，亦嘗通讀、深習大部分國內外關于交易的書籍，甚或有所謂孤本、絕本，機緣巧合，遇“纏中說禪”博客，其關于世局之見解、禪修體悟多有同感激賞之處。

資本市場，乃自由經濟之最後堡壘，憑一人之力，創驚世之業，此爲交易令世人着迷瘋狂重要原因之一，而其能滿足世人好吃懶做之欲望天性，望走勢而生致富臆想，更爲其重要所在之一。其中三昧，甚少人言，甚少人知，或知者不善言，或言者無多知，沉耽於市場逐鹿殺獵，懵懂無知者，誇誇其言者居泰半。

市坊之間，諸多交易方法，含義模糊而泛泛，難運用於日常交易操作，唯辭藻華麗，名詞高深，便于談玄外，便無餘味，此類比比皆是；

亦有餘心而無表述之力者，言如白水，個中深意，非過來人不得知，高人在前，有眼難識，常令人心生憾意；

亦常有存“留一手”之偏狹心思，深恐“會了徒弟，餓死師傅”，講解有意無意缺肢少節者，此宵小意念，不經意間便在你我心緒中浮現；

電視、新聞、書刊、雜志間，純以授業牟利爲目的，不絕于耳目，不能筏渡一己之身，卻售販此疲漏之法，此輩鼠類，不絕於耳目。

此編稿一出，便有宵小以此文稿自珍，更貪天之功，以衆人之心血爲一己之力，以販書盈利，以晃悠衆人爲樂事（具體就不點名了）。

凡此種種，紅塵深處，人性醜態，衆生惡相，地獄不過如此。

交易之道，以心入門，首正其心，次正理念，再次策略，再再次技術，而世人反其道而行之，故事倍而功半。

交易之殘酷，在于有付出未必有收獲，無他，苦心尙須有緣，《論語》開篇便是“學而”，以“學”爲宗，學以態度爲體，方法爲用。何爲態度？凡交易者言必稱心態，仿佛不以盈利而喜，不以虧損而悲便爲心態。是定力，非心態。心態非同心理素質，心態以境界爲域，以交易爲樂與以交易賺錢，其中地步不可同曰而語，此不同地步，便是境界，便是格局，便是立心，便是態度。

若能溯本求源，洞察感官印象之眞實本質，當不爲業力情緒所牽扯勞苦。市場之交易，若能得法，於此一買二買三買中，了察感受之來去，於此一賣二賣三賣中，覺知情緒之變幻，於此生死波濤中，平靜而得自在安穩，由此得入心門，斯則不負先生說法不倦之美意。

先生之文章，隨性所發，隨機而出，隨心而寫，洋洋灑灑，華美溢彩，浩瀚雄渾，整理時深感個人力有不逮，遂邀約諸網絡交易同好，共襄整理之舉。

本書文字整理由 **will** 兄集中調度分配，由道之初學者（**QQ:1282704966**）、大馬哈魚（**QQ:99126283**）、甲骨文（**QQ:635640573**）、半人間-若水（**QQ:25698965**）、tongtong969（**QQ:894920620**）、易（**QQ:1093141263**）、梅下橫琴（**QQ: 860689986**）、HH3780（**QQ:631083211**）、07110650225（**QQ: 1142527692**）等衆交易同好共同完成。

本書走勢配圖由 will 兄一力承擔制作，煞費苦心，精益求精，前後重復改圖換圖若幹次，先生理論號稱天書，主要原因在于其配圖不齊整，今 will 兄將文章中涉及走勢通篇配圖，諸位在閱讀之時，當能痛快一覽先生之理論之奧要。

本書共分爲四部分：

一、纏中說禪《教你炒股票》系列；

二、纏中說禪歷時兩年直至生命最後階段之大盤解說；

三、《詳解論語》系列；

四、《貨幣戰爭》系列；

整理本書直至打印，前後耗時近年餘，衆交易同好不辭辛勞，放弃業餘生活，前後交叉校對不下 3 次，而今集結成書，此情此心，於心感念！此書稿能得以變成紙頁文本，掌握在您的手中，端賴諸交易同好之力，於今古墨遺風仍存，信然。

若諸位有所得而欣喜之際，當存渴井遺蔭之心，遇後學同好，以先生之心而心後學，以衆整理同好之忱而忱前輩，以諸交易同好之意而意同好，斯則不負先生傳授之慈悲，衆整理同好之眞誠，諸交易同好無私解囊之慷慨。

本整理文本不用于出版，僅用于交易同好之間閱讀傳播，如對先生文稿進行印刷牟取私利，實乃空坐寶山而行販運砂石之事，愚蠢之至。

纏中說禪 *2007-02-09 15:09:59*：“你的思想要高于論語，才可能注解論語，否則你自己還搞不懂，最多是對話，那怎麼可能解釋得好。字、句反而是最末的事情了。”

我贊同先生的看法，而且因爲個人精力、識見、經驗、水平、能力都有限，不及先生之萬一，疏漏自然不免。因此，這個整理批注版本，如果失誤疏漏不當，純屬本人措置失當，與參與此文本整理配圖之衆交易同好無關，更與先生無關。

爲鄭重起見，表達對先生的滿心敬意，我用了自己的另外一個名字“土匪”進行批注。如果對我的批注不滿意，可以刪除，自行整理。如有指正，懇請指出幷聯系 544409485@qq.com。

之所以選取繁體字來作爲該整理文本的字體，一則是因爲個人喜好；二則是妄圖保留一點傳統；三則是爲了先生的文章更廣泛的傳播于習慣閱讀繁體文字之區域。如有不適，祈請宏諒。

先生之《教你炒股票》系列課程用以下格式的整理注解：

1：不明顯強調；

2：強調；

3：明顯強調；

4：匪注（小五號字，加粗，有匪注 2 字）；

5：添加文字進入原文，以使原文更爲清晰易懂（小 5 號字，加粗）；

6：課文中先生自己本人的注解一般都是原文括號內的文字（5 號字）；

其中有些課文的文字順序，經過整理調整，本意是爲更加方便易讀，如有錯漏失誤，實非所願，更無關于纏中說禪先生之論，實是本人水平缺陷，祈請諒解。

土匪 敬編

二〇一〇年六月十六日

附：結合第 108 課看該文時機：1、日綫底部中樞 3 買後非背馳上漲




上证指数
1A0001 2006/06/19 开1559.98↑高1591.85↑低1544.93↑收1586.29↑量39885128↑额2104238↑换0.00% 振2.98% 张(11.82)0.75% 指数(11.82)0.75%
何謂底部？這裏給出精確的定義，以後就不會糊塗一片了。
底部都是分級別的，如果站在精確定位走勢類型的角度，那麼第一類買點出現後，直至知道該買點所引發的中樞第一次走出第三類買賣點前，都可以看成底部構造的過程。祇不過如果是第三類賣點先出現，就意味着這底部構造失敗了，反之，第三類買點意味着底部構造的最終完成并展開新的行情。當然，頂部的情況，反過來定義就是。
（樂川注：請各位自己在圖上畫。）
2071.24
998.23
2000.0
1900.0
1800.0
1700.0
1600.0
1500.0
1400.0
1300.0
1200.0
1100.0
1000.0
2004 04 05 06 07 08 09 10 11 12 2005 02 04 05 06 07 08 09 10 11 12 2006 02 03 04 05 06 07 08 09 10 11
日线
MACD(12,26,9) DIFF:5.98↑ DEA:20.98↓ MACD:-29.99↑
80.00
60.00
40.00
20.00
0.00
-20.00
-40.00

2、季綫底分型確認


上证指数 MA5:4098.80↑ MA10:2753.36↑
1A0001 2007/12/28 开5683.31↑ 高6124.04↑ 低4778.73↑ 收5261.56↓ 量3927629824↓ 额621411456↓ 换0.00% 振24.23% 张(-290.74)-5.24% 指数(-290.74)-5.24%
站在分型的角度，底部就是構成底分型的那個區間，而跌破分型最低點意味着底部構成失敗，反之，有效站住分型區間上邊沿，就意味着底部構造成功并至少展開一筆一上行情。其實，這都不是什麼新鮮內容，但這裏統一說出來，還是有好處的。同樣，頂部反過來就是。
6124.04
2245.44
1558.95
998.23
325.89
95.79
1990
1992
1993
1994
1995
1996
1997
1998
1999
2000
2001
2002
2003
2004
2005
2006
2007
2008
季度线
MACD(12,26,9) DIFF:767.98↑ DEA:329.68↑ MACD:876.60↑

缠中说禅理论定理汇总

一、为引申出基本定义的引子概念与定义：

101：**飞吻：**短期均线略略走平后继续按原来趋势进行下去。**（14 课）**

102：**唇吻：**短期均线靠近长期均线但不跌破或升破，然后按原来趋势继续下去。**（14 课）**

103：**湿吻：**短期均线跌破或升破长期均线甚至出现反复缠绕，如胶似漆。**（14 课）**

104：**女上位：**短期均线在长期均线之上。**（14 课）**

105：**男上位：**短期均线在长期均线之下。**（14 课）**

106：**第一类买点：**用较形象的语言描述就是由男上位最后一吻后出现的背驰式下跌构成。**（14 课）**

107：**第二类买点：**女上位第一吻后出现的下跌构成。**（14 课）**

108：**上涨：**最近一个高点比前一高点高，且最近一个低点比前一低点高。**（15 课）**

109：**下跌：**最近一个高点比前一高点低，且最近一个低点比前一低点低。**（15 课）**

110：**盘整：**最近一个高点比前一高点高，且最近一个低点比前一低点低；或者最近一个高点比前一高点低，且最近一个低点比前一低点高。**（15 课）**

111：**缠中说禅趋势力度：**前一“ 吻 ”的结束与后一“ 吻 ”的开始，期间由短期均线与长期均线相交所形成的面积。在前后两个同向趋势中，当缠中说禅趋势力度比上一次缠中说禅趋势力度要弱，就形成“ 背驰 ”。**（15 课）**

112：**缠中说禅趋势平均力度：**当下价格走势与前一“ 吻 ”的结束时，短线均线与长期均线形成的面积除以时间。**（15 课）**

二、基本定义：

201、走势：你打开走势图看到的就是走势。走势分不同级别。（17 课）

202、走势类型：上涨、下跌、盘整。（17 课）

203、趋势：上涨、下跌。（17 课）

204、缠中说禅**走势中枢：**某级别的走势类型，被至少三个连续次级别走势类型所重叠的部分，称为缠中说禅走势中枢。（17 课）

最后不能分解的级别，其缠中说禅走势中枢就不能用“至少三个连续次级别走势类型所重叠”定义，而定义为至少三个该级别单位 K 线重叠部分。（17 课）

205、缠中说禅**盘整：**在任何级别的任何走势中，某完成的走势类型只包含一个缠中说禅走势中枢，就称为该级别的缠中说禅盘整。（17 课）

206、缠中说禅**趋势：**在任何级别的任何走势中，某完成的走势类型至少包含两个以上依次同向的缠中说禅走势中枢，就称为该级别的缠中说禅趋势。该方向向上就称为上涨，向下就称为下跌。

注意：趋势中的缠中说禅走势中枢之间必须绝对不存在重叠。这包括任何围绕走势中枢产生的任何瞬间波动之间的重叠。（17 课）

三、技术分析基本原理：

301、缠中说禅**技术分析基本原理一：**任何级别的任何走势终要完成。（17 课）

302、缠中说禅**技术分析基本原理二：**任何级别的任何完成的走势。必然包含一个以上的缠中说禅走势中枢。（17 课）

四、走势分解定理、原则：

401、缠中说禅**走势分解定理一：**任何级别的任何走势，都可以分解成同级别“盘整”、“下跌”与“上涨”三种走势类型的连接。**（17 课）**

402、缠中说禅**走势分解定理二：**任何级别的任何走势类型，都至少由三段以上次级别走势类型构成。**（17 课）**

403、缠中说禅**走势类型分解原则：**一个某级别的走势类型中，不可能出现比该级别更大的中枢，一旦出现，就证明这不是一个某级别的走势类型，而是更大级别走势类型的一部分或几个该级别走势类型的连接。**（43 课）**

404、缠中说禅**线段分解定理：**线段被破坏，当且仅当至少被有重叠部分的连续三笔的其中一笔破坏。而只要构成有重叠部分的前三笔，那么必然会形成一线段，换言之，线段破坏的充要条件，就是被另一个线段破坏。 **（65 课）**

405、缠中说禅**笔定理**：任何的当下，在任何时间周期的 K 线图中，走势必然落在一确定的具有明确方向的笔当中（向上笔或向下笔），而在笔当中的位置，必然只有两种情况：1、在分型构造中。2、分型构造确认后延伸为笔的过程中。**（91 课）**

五、走势中枢、走势中枢中心相关定理：

501、缠中说禅**走势中枢定理一：**在趋势中，连接两个同级别“缠中说禅走势中枢”的必然是次级别以下级别的走势类型。**（18 课）**

502、缠中说禅**走势中枢定理二：**在盘整中，无论是离开还是返回“缠中说禅走势中枢”的走势类型必然是次级别以下的。**（18 课）**

503、缠中说禅**走势中枢定理三：**某级别的“缠中说禅走势中枢的破坏”，当且仅当一个次级别走势离开该“缠中说禅走势中枢”，其后的次级别回抽走势不重新回到该“缠中说禅走势中枢”内。**（18 课）**

504、缠中说禅**走势中枢中心定理一：**

走势中枢的延伸等价于任意区间[dn，gn]与[ZD，ZG]有重叠。换言之，若有 Zn，使得 dn>ZG 或 gn<ZD，则必然产生高级别的走势中枢或趋势及延续。其中 GG=max(gn)，G=min(gn)，D=max(dn)，DD=min(dn)，ZG=min(g1，g2)，ZD=max(d1，d2)。**（20 课）**

505、缠中说禅**走势中枢中心定理二：**前后同级别的两个缠中说禅走势中枢，后 GG<前 DD 等价于下跌及其延续；后 DD>前 GG 等价于上涨及其延续。后 ZG<前 ZD 且后 GG≥前 DD，或后 ZD>前 ZG 且后 DD≤前 GG，则等价于形成高级别的走势中枢。**（20 课）**

六、走势级别延续定理：

601、缠中说禅**走势级别延续定理一：**在更大级别的缠中说禅走势中枢产生前，该级别的走势类型将延续。也就是说，只能是只具有该级别缠中说禅走势中枢的盘整或趋势的延续。**（20 课）**

602、缠中说禅**走势级别延续定理二：**更大级别缠中说禅走势中枢产生，当且仅当围绕连续两个同级别缠中说禅走势中枢产生的波动区间产生重叠。**（20 课）**

七、买卖点相关定理、定律和程序：

701、缠中说禅**短差程序：**大级别买点介入的，在次级别第一类卖点出现时，可以先减仓，其后在次级别第一类买点出现时回补。**（14 课）**

702、缠中说禅**买卖点定律一：**任何级别的第二类买卖点都由次级别相应走势的第一类买点构成。**（14 课）**

703、**第三类买卖点定理：**

一个次级别走势类型向上离开缠中说禅走势中枢，然后以一个次级别走势类型回试，其低点不跌破 ZG，则构成了第三类买点；

一个次级别走势类型向下离开缠中说禅走势中枢，然后以一个次级别走势类型回抽，其高点不升破 ZD，则构成第三类卖点。**（20 课）**

（而对于第三类买卖点，其意义就是对付中枢结束的。一个级别的中枢结束，无非面对两种情况：

a、转成更大的中枢；

b、上涨或下跌直到形成新的该级别中枢。

第三类买卖点就是告诉什么时候发生这种事情的，而在第二、三买卖点的本级别走势类型之间，都是中枢震荡，这时候，是不会有该级别的买卖点的，因此，如果参与其中的买卖，用的都是低级别的买卖点。）（53 课））

704、缠中说禅**买卖点的完备性定理：**市场必然产生赢利的买卖点，只有第一、二、三类。**（21 课）**

705、缠中说禅**升跌完备性定理：**市场中的任何向上与下跌，都必然从三类缠中说禅买卖点中的某一类开始以及结束。换言之，市场走势完全由这样的线段构成，线段的端点是某级别三类缠中说禅买卖点中的某一类。**（21 课）**

706、缠中说禅**买卖点级别定理：**大级别的买卖点必然是次级别以下某一级别的买卖点。**（35 课）**

707、缠中说禅**背驰-买卖点定理：**任一背驰都必然制造某级别的买卖点，任一级别的买卖点都必然源自某级别走势的背驰。**（24 课）**

708、缠中说禅**精确大转折点寻找程序定理：**某大级别的转折点，可以通过不同级别背驰段的逐级收缩范围而确定。**（27 课）**

709、缠中说禅**趋势转折定律：**任何级别的上涨转折都是由某级别的第一类卖点构成；任何级别的下跌转折都是由某级别的第一类买点构成。**（17 课）**

70a、缠中说禅**背驰-转折定理：**某级别的趋势的背驰将导致该趋势最后一个中枢的级别扩展、该级别更大级别的盘整或该级别以上级别的反趋势。**（29 课）**

70b、缠中说禅**小背驰-大转折定理：**小级别背驰引发大级别向下的必要条件是该级别走势的最后一个次级别中枢出现第三类卖点；小级别背驰引发大级别向上必要条件是该级别走势的最后一个次级别中枢出现第三类买点。**（44 课）**

70c、缠中说禅**第一利润最大定理：**对于任何固定交易品种，在确定的操作级别下，以上缠中说禅操作模式的利润率最大。**（49 课）**

（根据当下位置与中枢的运动情况（新生，扩展，延伸）来操作，关键在于：

①只参与确定操作级别的盘整与上涨；

②第三类买点后持股直到新中枢出现继续中枢震荡操作，中途不参与短差；

③中枢完成向上移动出现背驰后抛出所有筹码。）

70d、缠中说禅**第二利润最大定理**：对于不同交易品种交易中，在确定的操作级别下，以上激进的缠中说禅操作模式的利润率最大。**（49 课）**

（根据当下位置与中枢的运动情况（新生，扩展，延伸）来操作，不参与中枢荡，只在第三类买点买入，一旦形成新中枢就退出，也就是在次级别走势类型出现背驰或盘整背驰抛出所有筹码。）

八、补充回复中的定律：

801、**缠中说禅转折性趋势定律：**任何非盘整性的转折性上涨，都是在某一级别的“ 下跌+盘整+下跌 ”后形成的。下跌反之。**（16 课后）**

802、**缠中说缠的 MACD 定律：第一类买点都是在 0 轴之下背驰形成的，第二类买点都是第一次上 0 轴后回抽确认形成的。**卖点的情况就反过来。 ”

803、**趋势形成定义**：向上趋势形成：就是在第一中枢后出现第三类买点并形成非背驰向上。下跌反之**（107 课）**

MACD 指標基礎說明書

一、MACD 由來：

MACD（Moving Average Convergence and Divergence)是 Geral Appel 于 1979 年提出的，它是一項利用短期（常用爲 12 曰）移動平均綫與長期（常用爲 26 曰）移動平均綫之間的聚合與分離狀況，對買進、賣出時機作出研判的技術指標。

二、MACD 指標的原理：

1、MACD 指標由雙移動平均綫發展而來，根據均綫的構造原理，對價格的收盤價進行平滑處理，求出算術平均值以後再進行計算，是一種趨向類指標。

2、MACD 指標是運用快速（短期）和慢速（長期）移動平均綫及其聚合與分離的徵兆，加以雙重平滑運算。

3、根據移動平均綫原理發展出來的 MACD，一則去除了移動平均綫頻繁發出假信號的缺陷，二則保留了移動平均綫的效果，因此，**MACD 指標具有均綫趨勢性**、**穩重性**、**安定性等特點**，是用來研判買賣時機，預測價格漲跌的技術分析指標 。

4、MACD 指標主要是通過 EMA、DIF 和 DEA（或叫 MACD、DEM）這三值之間關系的研判，DIF 和 DEA 連接起來的移動平均綫的研判以及 DIF 減去 DEM 值而繪制成的柱狀圖（BAR）的研判等來分析判斷行情，預測走勢中短期趨勢的主要的股市技術分析指標。

其中，DIF 是核心，DEA 是輔助。

DIF 是快速平滑移動平均綫（EMA1）和慢速平滑移動平均綫（EMA2）的差。

BAR 柱狀圖在股市技術軟件上是用紅柱和綠柱的收縮來研判行情。

三、MACD 指標公式：

DIF:EMA(CLOSE,12)-EMA(CLOSE,26);

DEA:EMA(DIF,9);

MACD:(DIF-DEA)*2,COLORSTICK;

1、DIF 綫（Difference）：收盤價短期、長期指數平滑移動平均綫間的差；

2、DEA 綫（Difference Exponential Average）：DIF 綫的 M 日指數平滑移動平均綫；

3、MACD 綫：DIFF 綫與 DEA 綫的差，彩色柱狀綫；

四、簡單移動平均與指數移動平均的差异：

1、***簡單移動平均***：將最近 n 天的價格數據進行算數平均，公式如下：

算術公式：$MA=\frac{\sum_{i=1}^{n} p_i}{n}$ MA 爲簡單移動平均值，p_i 爲第 i 天的價格；

常用行情軟件計算公式：MA(C,5)；它的計算方法是，將最近 5 天的收盤價相加，然後除以 5。

2、***指數移動平均*** EMA（Exponential Moving Average）：也叫 EXPMA 指標，是一種常用的序列數據處理方式，簡單移動平均是對每一天都賦予相同的權重，但有些人認爲最近的日子價格變化更具有價值，應給與更多的重視。它也是一種趨向類指標，指數平均數指標是以指數式遞減加權的移動平均。各數值的加權是隨時間而指數式遞減，越近期的數據加權越重，但較舊的數據也給予一定的加權。公式如下：

算術公式：$EMA_t=\lambda P_{t-1}+(1-\lambda)EMA_{t-1}$ EMA_t 爲 t 日的指數移動平均值，P_t 爲 t 日的股票價格，λ（0 <λ<1）爲指數移動平均值對于歷史量測值的權重系數，其值越接近 1，表明過去量測值的權重較低，另一角度看，1−λ 表明指數移動平均值的時效性，即歷史值的衰減率，越接近 1 表明時效性越強，歷史值的衰減越快。EMA 還表現出一定的吸收瞬間突發的能力，這種能力稱爲平穩性，隨着 λ 減小，平穩性越強。

3、小結：指數移動平均綫和簡單移動平均綫的構造都是將每期值進行移動平均，但是對每期值賦予的權重有所不同。簡單移動平均綫對每期值賦予相同的權重，而指數移動平均綫對各期值賦予指數式遞減加權平均。雖然它們的構造不同，但是簡單移動平均綫的天數和指數移動平均綫的指數值之間存在着乘冪形式的關系。當取的簡單移動平均綫的天數值和指數移動平均綫的指數值對應時，兩條綫的久期相同，且兩條移動平均綫的走勢相同。

五、MACD 指標的一般研判標準：

MACD 指標的一般研判標準主要是圍繞快速和慢速兩條均綫及紅、綠柱綫狀況和它們的形態展開。一般分析方法主要包括 DIF 和 MACD 值及它們所處的位置、DIF 和 MACD 的交叉情況、紅柱狀的收縮情況和 MACD 圖形的形態這四個大的方面分析。

1、DIF 和 MACD 的值及綫的位置：

A、當 DIF 和 MACD 均大于 0（即在圖形上表示爲它們處于零綫以上）并向上移動時，一般表示爲走勢處于多頭行情中；

B、當 DIF 和 MACD 均小于 0（即在圖形上表示爲它們處于零綫以下）并向下移動時，一般表示爲走勢處于空頭行情中。

C、當 DIF 和 MACD 均大于 0（即在圖形上表示爲它們處于零綫以上）但都向下移動時，一般表示爲股票行情處于退潮階段；

D、當 DIF 和 MACD 均小于 0 時（即在圖形上表示爲它們處于零綫以下）但向上移動時，一般表示爲行情即將啓動。

2、DIF 和 MACD 的交叉情況：

A、當 DIF 與 MACD 都在零綫以上，而 DIF 向上突破 MACD 時，表明市場處于一種強勢之中，走勢將再次上漲；

B、當 DIF 和 MACD 都在零綫以下，而 DIF 向上突破 MACD 時，表明市場即將轉強，跌勢已盡將止跌朝上；

C、當 DIF 與 MACD 都在零綫以上，而 DIF 卻向下突破 MACD 時，表明市場即將由強勢轉爲弱勢，走勢將大跌；

D、當 DIF 和 MACD 都在零綫以上，而 DIF 向下突破 MACD 時，表明市場將再次進入極度弱市中，走勢還將下跌。

3、MACD 指標中的柱狀圖分析：DIF 值減 DEA（即 MACD、DEM）值而繪制成柱狀圖，用紅柱狀和綠柱狀表示，紅柱表示正值，綠柱表示負值。

A、當紅柱狀持續放大時，表明處于上漲行情中，股價將繼續上漲，直到紅柱無法再放大時才考慮賣出。

B、當綠柱狀持續放大時，表明處于下跌行情之中，股價將繼續下跌，直到綠柱開始縮小時才可以考慮少量買入。

C、當紅柱狀開始縮小時，表明上漲即將結束（或要進入調整期），走勢將大幅下跌。

D、當綠柱狀開始收縮時，表明大跌行情即將結束，走勢將止跌向上（或進入盤整）。

E、當紅柱開始消失、綠柱開始放出時，這是轉市信號之一，表明上漲行情（或高位盤整行情）即將結束，走勢將開始加速下跌。

F、當綠柱開始消失、紅柱開始放出時，這也是轉市信號之一，表明下跌行情（或低位盤整）已經結束，走勢將開始加速上升。

六、MACD 的特殊分析方法：

1、形態法則：MACD 指標的研判還可以從 MACD 圖形的形態來幫助研判行情。當 MACD 的紅柱或綠柱構成的圖形雙重頂底、三重頂底等形態時，也可以按照形態理論的研判方法來加以分析研判。例如頂背離和底背離。

A、MACD 指標的背離就是指 MACD 指標的圖形的走勢正好和 K 綫圖的走勢方向正好相反。MACD 指標的背離有頂背離和底背離兩種。

B、頂背離：當 K 綫圖上的走勢一峰比一峰高，價格一直在向上漲，而 MACD 指標圖形上的由紅柱構成的圖形的走勢是一峰比一峰低，即當走勢的高點比前一次的高點高、而 MACD 指標的高點比指標的前一次高點低，這叫頂背離現象。頂背離現象一般是走勢在高位即將反轉轉勢的信號，表明走勢短期內即將下跌，是賣出的信號。

C、底背離：底背離一般出現在走勢的低位區。當 K 綫圖上的走勢還在下跌，而 MACD 指標圖形上的由綠柱構成的圖形的走勢是一底比一底高，即當走勢的低點比前一次低點低，而指標的低點卻比前一次的低點高，這叫底背離現象。底背離現象一般是預示走勢在低位可能反轉向上的信號，表明走勢短期內可能反彈向上，是短期買入的信號。

2、其他：詳見纏中說禪詳細課文內容，包含了動能法則、級別法則與背馳法則。

纏中說禪股票池

編號	代碼	名稱	編號	代碼	名稱
001	600078	澄星股份	018	600779	水井坊
002	600139	*ST 綿高	019	601111	中國國航
003	600195	中牧股份	020	000021	長城開發
004	600234	ST 天龍	021	000099	中信海直
005	600319	亞星化學	022	000338	濰柴動力
006	600343	航天動力	023	000416	健特生物
007	600375	星馬汽車	024	000600	建投能源
008	600432	吉恩鎳業	025	000777	中核科技
009	600569	安陽鋼鐵	026	000778	新興鑄管
010	600578	京能熱電	027	000802	北京旅游
011	600594	益佰制藥	028	000807	雲鋁股份
012	600607	上實醫藥	029	000822	山東海化
013	600635	大衆公用	030	000915	山大華特
014	600636	三愛富	031	000938	紫光股份
015	600649	原水股份	032	000998	隆平高科
016	600737	中糧屯河	033	000999	S 三 九
017	600777	新潮實業	034	002149	西部材料

道氏理論---摘自《專業投機原理》

---維可多.斯波朗迪（著）

---土匪摘錄

一、道氏理論的由來：

我們一般所稱的“道氏理論”，是查爾斯.道（道氏）、威廉姆.皮特.漢密爾頓與羅伯特.雷亞（雷亞）等三人共同的研究結果。道氏是“道瓊公司”的創辦人，也是“華爾街曰報”的創辦人之一，在 1902 年過世以前擔任該報編輯，他首先提出股票指數的觀念，于是“道瓊工業指數”在 1895 年誕生。1897 年他又提出鐵路股指數，因爲他認爲這兩項指數可以代表兩大經濟部門的生產與分配。

道氏希望以這兩項指數做爲經濟活動的指標，他本人幷未利用它們預測股票價格的走勢。1902 年過世以前，他雖然僅有五年的資料可供研究，但他的觀察在範圍與精確性上都有相當的成就。

道氏本人幷未將他的觀點組織爲正式的經濟預測理論，但他的朋友 A.J.尼爾森和試圖這麼做，幷于 1902 年出版《股票投機人門》一書。尼爾森將道氏的觀點正式稱爲“道氏理論”。

威廉姆.皮特.漢密爾頓在道氏的指導下研究，他是當時“道氏理論”最佳的代言人。道氏過世後，漢密爾頓在 1903 年替道氏擔任《華爾街曰報》的編輯工作，直至他于 1923 年過世爲止，他繼續闡揚與改進道氏的觀念。這些內容主要是發表在《華爾街曰報》另外，他也于 1922 年出版《股票晴雨表》一書，幷使“道氏理論”具備較詳細的內容與正式的結構。

雷亞是漢密爾頓與道氏的崇拜者，他由 1922 年開始直至 1939 年過世爲止，在病榻上勉強工作，利用兩人的理論預測股票市場的價格，幷有相當不錯的收獲。通過周詳的研究，雷亞使“指氏理論”具備較嚴謹的原則與方法論。幷公布第一組“道瓊工業指數”與“道瓊鐵路指數”的每曰收盤價圖形，其中還附成交量。

雷亞對于“道氏理論”的貢獻極多.他納入成交量的觀念，使價格預測又增加一項根據。另外，他也提出相對強度的概念。雖然他幷未采用這項名

稱；我們稍後將于第 8 章討論此概念。《道氏理論》一書是由巴倫氏雜志于 1932 年發行，目前已經絕版，雷亞在此書摘取威廉姆.皮特.漢密爾頓的研究成果，幷提出許多有助于了解“道氏理論”的參考資料。稍後，在《道氏理論在商務與銀行業的應用》一書中，雷亞顯示“道氏理論”可以穩定而精確地預測未來的經濟活動。

雷亞在所有相關著述中都強調，“道氏理論”在設計上是一種提升投機者或投資者知識的配備或工具，幷不是可以脫離經濟基本條件與市場現況的一種全方位的嚴格技術理論。根據定義，“道氏理論”是一種技術理論；換言之，它是根據價格模式的研究，推測未來價格行爲的一種方法。就這個角度來說，它是現代技術分析的鼻祖。

雷亞過世後，“道氏理論”落入一些無能之輩的手中。人們不再能夠掌握這項理論的精髓，幷做不適當的解釋與誤用，以至于它被視爲是一套過時的理論，不再適用于現代市場。這是完全不正確的看法。我曾經做過研究，將“道氏理論”運用在 1896 年至 1985 年的“工業指數”與“鐵路指數”（現在的“運輸指數”），我發現“道氏理論”可以精確地掌握 74.5%的經濟擴張價格走勢與 62%的經濟衰退價格跌勢，這是分別由確認日至行情頂部或底部而言。

另外，根據我的研究顯示，除了兩次世界大戰期間外，股票市場可以精確地預測經濟趨勢的變化。領先時間的平均數（譯按：在本書中，作者都采用（中位數），但他實際的意思卻是指“平均數”而言，所以往後一律譯爲“平均數”）爲 6 個月；幷可以預測經濟循環的峰位與谷底，領先時間的平均數爲一個月。

1949 年至 1985 年間，根據嚴格解釋的“道氏理論”來買、賣“工業指數”與“運輸指數”，理論上每年的平均報酬率（未經復利）爲 20.1%。就這方面來說，我還必須補充一點，投資者若運用“道氏理論”，他將于 1987 年的崩盤期間賣空（我便是如此）。沒有任何其他預測方法可以宣稱，它具備這種長期的一致性預測能力。所以，每一位態度嚴肅的投機者或投資者，都應該深入研究“道氏理論”。

二、道氏理論的“假設”

在《道氏理論》一書中，雷亞列舉“道氏理論”中他所謂的“假設”與“定理”。事實上，它們應該分別被稱爲原則與定義，因爲**“道氏理論”并不是類似如數學或物理學等嚴格的科學系統**。撇開這方面問題不談，因爲人們對于“道氏理論”的解釋并不正確，所以我將直接引用最初的資料來源。以下我將引用雷亞本人的文字以及他的說明秩序。大體上，雷亞的觀念仍然適用于目前，但我在引用文字之後會做一些必要的澄清與修正。

根據雷亞的看法，“道民理論”奠基于三項基本假設上，它們必須被“毫無保留地”接受。

假設 1：人爲操縱：

指數每天的波動可能受到人爲操縱，次級折返走勢也可能受到這方面有限的影響，但主要趨勢絕對不會受到人爲的操縱。

這項假設的立論根據是，股票市場非常龐大而復雜，任何個人或團體都無法長期影響整體股票市場的價格。這是“道氏理論”的重要根據，因爲整體股票市場的價格，如果可能經由個人意願改變，觀察市場指數便沒有任何意義了，除非你想了解操縱者的意圖。我們探討“假設 2”時，可進一步理解“假設 1”的重要性。

道氏、漢密爾頓與雷亞都認爲，當時人們都過于高估人爲操縱（包括個人與集體的操縱）的嚴重程度。他們都認爲，人爲操縱的指控，主要是人們投機失敗時，用來推卸自身責任的一種借口。

我相信，今天的情況也是如此。

就嚴格管制的現代市場來說，個人對于市場的操縱基本上是一種不可能的行爲，甚至于短期間的操縱也不可能。然而，電腦程式交易則是一種重要的人爲操縱形式，我們將在第 6 章討論這方面的問題。就基本而長期的角度來說，主要趨勢仍然無法被操縱，但趨勢的性質可能被改變，我們發現自從 1987 年 10 月份崩盤以來便有這種現象。機構法人的交易動輒數十億美金，這會加速主要趨勢的進行。

假設 2：市場指數會反映每一條信息：

每一位對于金融事務有所了解的人，他所有的希望、失望與知識，都會反映在“道瓊鐵路指數”與“道瓊工業指數”每天的收盤價波動中；基于這個緣故，市場指數永遠會適當地預期未來事件的影響（上帝的旨意除外）。如果發生火災或地震等自然災害，市場指數也會迅速加以評估。

（附注；雷亞在括弧中的說明，應該改爲“上帝的旨意與政府的行動除外，尤其是聯邦準備理事會的行動”。）

道氏本人也提及相同的基本看法：

市場價格不會像汽球一樣在風中到處飄蕩。就整體價格而言，它代表一種嚴肅而經過周詳考慮的行爲結果：眼光深遠而消息靈通的人士，會根據已知的事件或預期不久將發生的事件，調整價格。

（就目前的情況來說。這項假定需要稍加修正。不僅適用于“道瓊工業指數”與“道瓊運輸指數”，任何主要的市場指數都適用這項假設，包括債券、外匯、商品與選擇權在內。）

有關市場指數所具備預先反映或經濟預測的功能，并沒有什麼神秘之處。投資者（長期持有證券與其他交易工具的人們）會利用股票市場與其他交易場所，將資本分配至他們認爲最有利的個別股票、商品以及其他金融交易工具。他們會根據過去績效、未來展望、個人偏好以及未來的預期等因素來做評估，然後配置他們的經濟資源。結果，最能夠預測未來消費者（這是指最廣義的消費者而言，包括資本、批發與零售市場的消費者）需要情況的投資者與企業，他們將可以生存，并獲得最多的利潤。正確的投資將獲得報酬，錯誤的投資將蒙受損失。

通過金融市場，投機者與投資者的行爲結果，通常會擴張有利的活動，局限不利的活動。他們的行爲無法改變過去的事實，也無法解決既有資金轉換性有限的問題，但他們通常確實可以防止劣幣驅逐良幣的現象。市場指數的變動僅是反映這種程序。

一般市場參與者如果不能正確預期未來的經濟活動，財富將持續減少，也無所謂的長期多頭市場。然而，事實上，一般的股票交易者可以適當地預測未來的經濟活動，并使股票價格的走勢循環，領先經濟循環的變動。兩者在時間上的落差，來自于股票市場具有流動性、經濟的調整則不具備這種流動性，因爲資金與存貨的轉換性較爲有限。

雷亞說“市場指數永遠會適當地預期未來事件的影響（上帝的旨意除外）”時，他眞的是這個意思。但是，這句陳述隱含另一層面的意思，“適當地”反映涵蓋各種分歧的看法；換言之，它包括人們認爲目前事件對于未來經濟活動之影響的各種不同意見。市場指數同時代表樂觀主義者、悲觀主義者以及”務實主義者”——包括一系列個人與機構的特殊看法，絕對不是任何單一個人可以復制的見解。

雷亞的陳述幷不意味着市場參與者對于未來事件的解釋大體上必然正確；但該陳述確實代表，市場指數必然反映市場參與者的主要看法。對于態度嚴肅的市場觀察者來說，市場指數將顯示長期趨勢的方向與力道，市場何時處于超買或超賣的情況，市場普遍的看法何時產生變化，市場何時的風險過高而不適合于積極參與。

我在注中在雷亞的假設加上“政府的行動除外”，因爲政府的立法程序、貨幣與財政政策以及貿易政策，都會對經濟發展造成長遠的影響，所以——就如同自然災害一樣——它們會對股票價格產生立即而明顯的衝擊。另外，政府的決策者也是人類，所以市場參與者也不可能永遠正確地預測他們的行爲。我們可以提出一個典型的例子，1984 年 7 月 24 日“聯邦準備理事會”主席保羅.沃爾克宣布，聯儲采用的緊縮性貨幣政策幷“不恰當”。在預期銀根將轉鬆的情況下，股票市場當天的指數成爲低點，幷展開一波新的多頭行情。

假設 3：這項理論幷非不會錯誤：

“道氏理論”幷不是一種萬無一失而可以擊敗市場的系統。成功利用它協助投機行爲，信要深入的研究，幷客觀地綜合判斷。絕對不可以讓一廂情願的想法主導思考。

股票市場由人類組成，人類都會犯錯。幾乎在每一筆股票交易中，如果某一方正確，另一方便錯誤。雖然市場指數是代表一種凈結果，或市場參與者對于未來判斷的“集體智慧”；但歷史告訴我們，以百萬計的人們也像個人一樣會犯錯，股票市場當然也不例外。然而，市場有一項特性，它允許參與者迅速修正他們的錯誤。任何分析方法若認爲市場不會犯錯，顯然是最根本的錯誤。

“效率市場理論”便是一個典型的例子。它的主要論點是，電腦普遍化後，信息的傳播非常迅速而有效.所以任何方法都無法擊敗市場。它僅是將

“道氏理論”的一項主張做無限的延伸——“市場指數會反映每一條信息”，這實在是無稽之談。

“效率市場理論”認爲，每個人會同時取得每一條重要的信息。這是相當荒謬的假設，因爲每個人對于“重要”的定義未必相同。即使每個人確實可以同時取得每一項重要信息，但每個人還是會根據自身的環境與偏好反應。如果每個人掌握的信息都相同。而且反應也相同，則市場根本就無法存在。務必記住，市場的存在是爲了促進交易，交易之所以會產生，是因爲參與者對于價值的偏好與判斷不相同。

市場指數具有預測能力，是因爲它在統計上代表一種市場的共識，這項共識是以鈔票表達。終究來說，價格取決于人們的判斷與偏好。如果你問場內交易員，今天的價格爲何上漲，很多人可能會半開玩笑的答道，“因爲買進多于賣出”。這個回答的眞正意思是，“我不知道爲什麼，但場內資金所代表的市場主要看法認爲，價格應該上漲”。

投機者的基本工作是辨識主要的影響因素，它們會驅動或改變市場參與者的主要看法，而市場指數是這方面的最理想工具，因爲它會反映大衆對于金融事件的看法。

所謂的金融事件，涵蓋面極廣，包括政治與經濟的發展、科技的創新、服飾的流行趨勢乃至于某家公司的盈余展望。由于上述程序僅能在歷史範疇內進行，所以你頂多可以辨識過去的重要因素，幷以此預測未來。某些因素在整個歷史上始終有效；一般來說，基本因素牽引的看法，變動相當緩慢。經過適當的研究後，你可以抽取這些基本的因素，幷根據它們精確地預測未來。

根據漢密爾頓的說法，市場指數是經濟預測的氣壓器。在氣象預測中，氣壓器是衡量空氣壓力的一種儀器。因爲空氣壓力的變化會先于氣象的變化，所以氣壓器是預測氣象的一種重要工具。然而，氣壓器本身無法提供任何有關降雨量的資料，氣壓與溫度之間也沒有高度的相關性。

同理，市場指數雖然是經濟預測的根本工具。但我們還需要許多輔助信息才可以解開謎底。

三、道氏理論的“定理”

提出“道氏理論”的假設後，雷亞繼續由道氏與漢密爾頓的著述中，整理出他所謂的“定理”。這些定理出版于 1932 年，基本上仍然適用于今天。但是.我們不能以表面的意思解釋它們。爲了確實了解這些定理的意義，我建議你準備一套“道瓊工業指數”與“道瓊運輸指數”完整的走勢圖，包括成交量在內，幷配合漢密爾頓與雷亞的相關評論，這些評論可以在《華爾街曰報》或巴倫雜志的歷史檔案中找到。不幸地、這是你必須自行完成的工作。一旦了解漢密爾頓與雷亞的思想精髓之後，你可以很容易地將這套理論運用于目前的市場，但你還需要知道其中的部分修正，我會在下列討論中說明。

定理 1：道氏的三種走勢：市場指數有三種走勢，三者都可以同時出現。

第一種走勢最重要，它是主要趨勢：整體向上或向下的走勢而稱爲多頭或空頭市場，期間可能長達數年。

第二種走勢最難以捉摸，它是次級的折返走勢：它是主要多頭市場中的重要下跌走勢，或是主要空頭市場中的反彈。修正走勢通常會持續三個星期至數個月。

第三種走勢通常較不重要，它是每天波動的走勢。

雷亞的用詞大體相當精確，道氏的三種走勢不僅適用于股票市場的指數，也適用所有市場。雷亞第一項定理可以重新整理如下：

股票指數與任何市場都有三種趨勢：

①短期趨勢，持續數天至數個星期；

②中期趨勢，持續數個星期至數個月；

③長期趨勢，持續數個月至數年。任何市場中，這三種趨勢必然同時存在，彼此的方向可能相反。

長期趨勢最爲重要，也最容易被辨認、歸類與了解。它是投資者主要的考量，對于投機者較爲次要。中期與短期趨勢都是附屬于長期趨勢之中，

唯有明白它們在長期趨勢中的位置，才可以充分了解它們，并從中獲利。

中期趨勢對于投資者較爲次要，但卻是投機者的主要考慮因素。它與長期趨勢的方向可能相同，也可能相反。如果中期趨勢嚴重背離長期趨勢，則被視爲是次級的折返走勢或修正次級折返走勢必須謹慎評估，不可將其誤認爲是長期趨勢的改變。

短期趨勢最難預測，唯有交易者才會隨時考慮它。投機者與投資者僅有在少數情況下，才會關心短期趨勢：在短期趨勢中尋找適當的買進或賣出時機，以追求最大的獲利，或盡可能減少損失。

將價格走勢歸類爲三種趨勢，并不是一種學術上的游戲。一位投資者如果了解這三種趨勢而專注于長期趨勢，也可以運用逆向的中期與短期趨勢提升獲利。運用的方式有許多種。

第一，如果長期趨勢是向上，他可在次級的折返走勢中賣空股票，并在修正走勢的轉折點附近，以空頭頭寸的獲利追加多頭頭寸的規模。

第二，上述操作中，他也可以購買賣權選擇權或銷售買權選擇權。

第三，由于他知道這祇是次級的折返走勢，而不是長期趨勢的改變，所以他可以在有信心的情況下，度過這段修正走勢。

最後，他也可以利用短期趨勢決定買、賣的價位，提高投資的獲利能力。

上述策略也適用于投機者，但他不會在次級的折返走勢中持有反向頭寸；投機者的操作目標是順着中期趨勢的方向建立頭寸。投機者可以利用短期趨勢的發展，觀察中期趨勢的變化徵兆。他的心態雖然不同于投資者，但辨識趨勢變化的基本原則相當類似。

自從 80 年代初期以來，由于信息科技的進步以及電腦程式交易的影響，市場中期趨勢的波動程度已經明顯加大。1987 年以來，一天內發生 50 點左右的波動已經是尋常可見的行情。基于這個緣故，我認爲長期投資的“買進--持有”策略可能有必要調整。對我來說，在修正走勢中持有多頭頭寸，并看着多年來的獲利逐漸消失，似乎是一種無謂的浪費與折磨。當然，大多數的情況下，經過數個月或數年以後，這些獲利還是會再度出現。然而，如果你專注于中期趨勢，這些損失大體上都是可以避免的。因此，我認爲，對于金融市場的參與者而言，以中期趨勢作爲準則應該是較明智的選擇。

然而，如果希望精確掌握中期趨勢，你必須了解它與長期（主要）趨勢之間的關系。

定理 2：主要走勢：主要走勢代表整體的基本趨勢，通常稱爲多頭或空頭市場，持續時間可能在一年以內，乃至于數年之久。正確判斷主要走勢的方向，是投機行爲成功與否的重要因素。沒有任何已知的方法可以預測主要走勢的持續期限。

了解長期趨勢（主要趨勢）是成功投機或投資的最起碼條件。一位投機者如果對長期趨勢有信心，祇要在進場時機上有適當的判斷，便可以賺取相當不錯的獲利。有關主要趨勢的幅度大小與期限長度，雖然沒有明確的預測方法，但可以利用歷史上的價格走勢資料，以統計方法歸納主要趨勢與次級的折返走勢。

雷亞將道瓊指數歷史上的所有價格走勢，根據類型、幅度大小與期間長短分別歸類，他當時僅有 30 年的資料可供運用。非常令人驚訝地，他當時歸類的結果與目前 92 年的資料，兩者之間幾乎沒有什麼差異。例如，次級折返走勢的幅度與期間，不論就多頭與空頭市場的資料分別或綜合歸類。目前正態分布的情況幾乎與雷亞當時的資料完全相同；唯一的差別僅在于資料點的多寡。

這個現象確實值得注意，因爲它告訴我們，雖然近半世紀以來的科技與知識有了突破性的發展，但驅動市場價格走勢的心理性因素基本上仍相同。這對專業投機者具有重大的意義：目前面臨的價格走勢、幅度與期間都非常可能落在歷史對應資料平均數的有限範圍內。如果某個價格走勢超出對應的平均數水準，介入該走勢的統計風險便與日俱增。若經過適當地權衡與運用，這項評估風險的知識.可以顯著提高未來價格預測在統計上的精確性。

定理 3：主要的空頭市場：主要的空頭市場是長期向下的走勢，其間夾雜着重要的反彈。它來自于各種不利的經濟因素，唯有股票價格充分反映可能出現的最糟情況後，這種走勢才會結束。

空頭市場會歷經三個主要的階段：

第一階段，市場參與者不再期待股票可以維持過度膨脹的價格；

第二階段的賣壓是反映經濟狀貌與企業盈餘的衰退；

第三階段是來自于健全股票的失望性賣壓，不論價值如何，許多人急于求現至少一部分的股票。

這個定理有幾個層面需要理清，“重要的反彈”（次級的修正走勢）是空頭市場的特色，但不論是“工業指數”或“運輸指數”，都絕對不會穿越多頭市場的頂部，兩項指數也不會同時穿越前一個中期走勢的高點。

“不利的經濟因素”是指（幾乎毫無例外）政府行爲的結果：幹預性的立法、非常嚴苛的稅務與貿易政策、不負責任的貨幣或（與）財政政策以及重要戰爭。

個人也曾經根據“道氏理論”將 1896 年至目前的市場指數加以歸類，在此列舉空頭市場的某些特質：

1、由前一個多頭市場的高點起算，空頭市場跌幅的平均數爲 29.4%，其中 75%的跌幅介于 20.4%至 47.1%之間。

2、空頭市場持續期限的平均數是 1.1 年，其中 75%的期間介于 0.8 年至 2.8 年之間。

3、空頭市場開始時，隨後通常會以偏低的成交量“試探”前一個多頭市場的高點，接着出現大量急跌的走勢（樂川注：b 浪的特徵）。所謂“試探”是指價格接近而絕對不會穿越前一個高點。“試探”期限，成交量偏低顯示信心減退，很容易演變爲“不再期待股票可以維持過度膨脹的價格”。

4、經過一段相當程度的下跌之後，突然會出現急速上漲的次級折返走勢，接着便形成狹幅盤整而成交量縮小的走勢，但最後將下滑至新的低點。

5、空頭市場的確認日，是指兩種市場指數都向下突破多頭市場最近一個修正低點的日期。兩種指數突破的時間可能有落差，幷非不正常的現象。

6、空頭市場的中期反彈，通常都呈現顛倒的“V 一形”，其中低價的成交量偏高，而高價的成交量偏低。

有關空頭市場的情況，雷亞的另一項觀察非常值得重視：

空頭行情末期，市場對于進一步的利空消息與悲觀論調已經產生了免疫力。然而，在嚴重挫跌之後，股價也似乎喪失了反彈的能力，種種徵兆都顯示，市場已經達到均衡的狀態.投機活動不活躍，賣出行爲也不會再壓低股價，但買盤的力道顯然不足以推升價格。市場籠罩在悲觀的氣氛中，股息被取消，某些大型企業通常會出現財務困難。

基于上述原因，股價會呈現狹幅盤整的走勢。一旦這種狹幅走勢明確向上突破市場指數將出現一波比一波高的上升走勢，其中夾雜的跌勢都未跌破前一波跌勢的低點。這個時候……明確顯示應該建立多頭的投機性頭寸。這項觀察也適用于商品市場；當然，不包括其中有關股息的陳述。

定理 4：主要的多頭市場：主要的多頭市場是一種整體性的上漲走勢，其中夾雜次級的折返走勢，平均的持續期間長于兩年。在此巧間，由于經濟情况好轉與投機活動轉盛，所以投資性與投機性的需求增加，并因此相高股票價格。

多頭市場有三個階段：

第一階段，人們對于未來的景氣恢復信心；

第二階段，股票對于以知的公司盈餘改善產生反應；

第三階段，投機熱潮轉熾而股份明顯膨漲——這階段的股價上漲是基于期待與希望。

這個定理也需要理清。多頭市場的特色是所有主要指數都持續聯袂走高，拉回走勢不會跌破前一個次級折返走勢的低點，然後再繼續上漲而創新高價。在次級的折返走勢中，指數不會同時跌破先前的重要低點。

主要多頭市場的重要特質如下：

1、由前一個空頭市場的低點起算，主要多頭市場的價格漲幅平均數爲 77.5%。

2、主要多頭市場的期間長度平均數爲兩年又四個月（2.33 年）。歷史上的所有的多頭市場中，75%的期間長度超過 657 天（1.8 年），67%介于 1.8 年與 4.l 年。

3、多頭市場的開始，以及空頭市場最後一波的次級折返走勢，兩者之間幾乎無法區別，唯有等待時間確認。（參考上述雷亞的評論，但把“在空頭行情的末期”改爲“在多頭市場的初期”。）

4、多頭市場中的次級折返走勢，跌勢通常較先前與前後的漲勢劇烈。另外，折返走勢開始的成交量通常相當大，但低點的成交量則偏低。

5、多頭市場的確認曰，是兩種指數都向上突破空頭市場前一個修正走勢的高點，并持續向上挺升的曰子。

定理 5：次級折返走勢：

就此處的討論來說，次級折返走勢是多頭市場中重要的下跌走勢，或空頭市場中重要的上漲走勢，持續的時間通常在三個星期至數個月；此期間內折返的幅度爲前一次級折返走勢結束後之主要走勢幅度的 33%至 66%。次級折返走勢經常被誤以爲是主要走勢的改變，因爲多頭市場的初期走勢，顯然可能僅是空頭市場的次級折返走勢，相反的情況則會發生在多頭市場出現預部後。

次級折返走勢（修正走勢）是一種重要的中期走勢，它是逆于主要趨勢的重大折返走勢。判斷何者是逆于主要趨勢的“重要”中期走勢，這是“道氏理論”中最微妙與困難的一環；對于信用高度擴張的投機者來說，任何的誤判都可能造成嚴重的財務後果。

判斷中期趨勢是否爲修正走勢時，需要觀察成交量的關系、修正走勢之歷史或然率的統計資料、市場參與者的普遍態度、各個企業的財務狀況、整體狀況、“聯邦準備理事會”的政策以及其他許多因素。

走勢在歸類上確實有些主觀成分，但判斷的精確性卻關系重大。一個走勢，究竟屬于次級折返走勢還是主要趨勢的結束，我們經常很難、甚至無法判斷。然而，此處與稍後章節的討論，將可以提供一些有效的助益。

我個人的研究與雷亞的看法相當一致，大多數次級修正走勢的折返幅度，約爲前一個主要走勢波段（介于兩個次級折返走勢之間的主要走勢）的 1/3 至 2/3 之間，持續的時間則在三個星期至二個月之間。對于歷史上所有的修正走勢來說，其中 61%的折返幅度約爲前一個主要走勢波段的 30%至 70%之間，其中 65%的折返期間介于三個星期至三個月之間，而其中 98%介于兩星期至八個月之間。價格的變動速度是另一項明顯的特色，相對于主要趨勢而言，次級折返走勢有暴漲暴跌的傾向。

次級折返走勢不可與小型折返走勢相互混淆，後老經常出現在主要與次級的走勢中。小型折返走勢是逆于中期趨勢的走勢，98.7%的情況下，持續的期間不超過兩個星期（包括星期假曰在內）。它們對于中期與長期趨勢幾乎完全沒有影響。截至目前爲止（1989 年 10 月）。“工業指數”與“運輸指數”在歷史上共有 694 個中期走勢（包括上漲與下跌）。其中僅有九個次級修正走勢的期間短于兩個星期。

在雷亞對于次級折返走勢的定義中，有一項關鍵的形容詞：“重要”。一般來說，如果任何價格走勢起因于經濟基本面的變化，而不僅是技術面

的調整，而且其價格變化幅度超過前一個主要走勢波段的 1/3，都稱得上重要。

例如，如果聯儲將股票市場融資自備款的比率由 50%調高爲 70%，這會造成市場上相當大的賣壓，但這與經濟基本面或企業經營狀況幷無明顯的關系。這種價格走勢屬于小型（不重要的）走勢。

另一方面，如果發生嚴重的地震而使一半的加州沉入太平洋，股市在三天之內暴跌 600 點，這是屬于重要的走勢，因爲許多公司的盈餘將受到影響。然而，小型折返走勢與次級修正走勢之間的差异未必非常明顯，這也是“道氏理論”中的主觀成分之一。

雷亞將次級折返走勢比喻爲鍋爐中的壓力控制系統。在多頭市場中，次級折返走勢相當于是安全閥，它可以釋放市場中的超買壓力。在空頭市場中，次級修正走勢相少于爲鍋爐添加燃料。以補充超賣流失的壓力。

四、結論

“道氏理論”幷不是一種具備絕對包容性的市場預測方法，但任何態度嚴肅的投機者都不應該忽略這項知識。“道氏理論”的許多原理都蘊涵于“華爾街”和市場參與者的日常用語中，祇不過一般人幷沒有察覺而已、例如，市場專業者對于“修正走勢”都有普遍的認識，但就我了解，唯有“道氏理論”對于這項名詞提供客觀的定義。

研究“道氏理論”的基本原理之後，我們具備一種根本的知識。了解如何根據目前與歷史的市場指數，評估未來的價格走勢。我們對于趨勢已經有一種普遍的概念。我們知道，任何市場都同時存在三種活躍的趨勢，它們的相對重要性對于交易者、投機者與投資者都各自不同。

了解這些概念之後，可進一步探討價格的趨勢。畢竟，如果你知道何謂趨勢，而且也知道它在什麼時候最可能發生變化，你實際上已經掌握市場獲利的全部知識了。

五、上升趨勢？下降趨勢？趨勢的意義。

很少人（包括專業人士在內）眞正了解何謂“趨勢”，這是最令我驚訝的現象之一。例如，如果某人把圖 5.l 擺在我面前，幷問我對于黃金趨勢的看法，你認爲我將如何回答？最合理的答案是：“你是指哪一種趨勢而言”

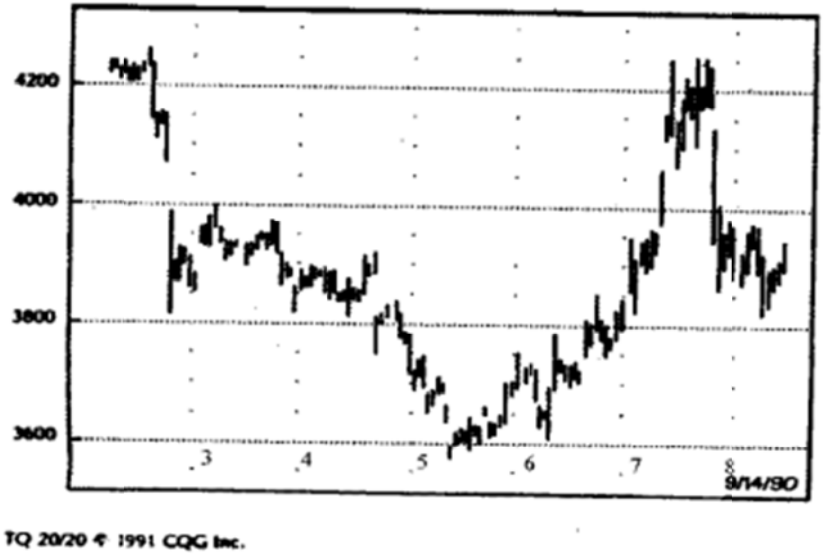

图 5.1　1990 年 12 月黃金期貨合約日线图

1990 年 12 月黃金期貨——黃金的趨勢如何？图 5.2 标示三种趨勢。

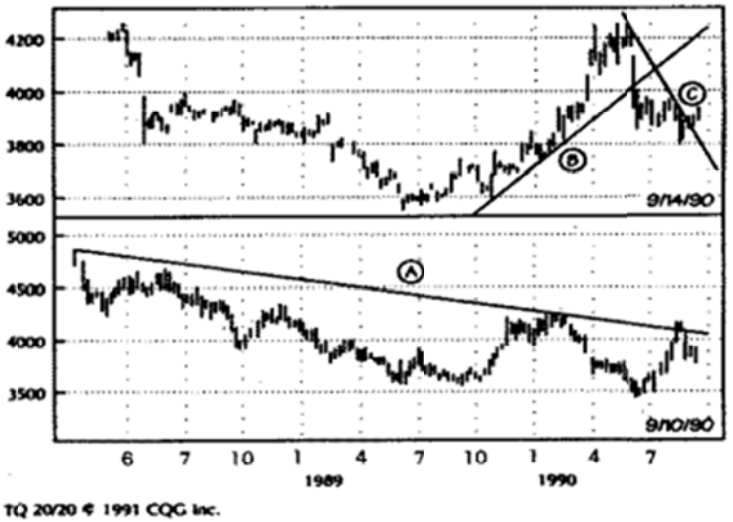

图 5.2　1990 年 2 月黃金期貨日线图

1990 年 12 月份黃金期貨的日线图（上侧）与周线图（下侧）——三种趨勢。长期趨勢（数个月至数年）向下，它在下侧的图形中以 A 线表示。中期趨勢（数个星期至数个月）向上，它是以 B 线表示。短期趨勢（数天至数个星期）向下，以 C 线表示。

我觀察這份圖形時，其中存在三種截然不同的趨勢：長期趨勢，它是向下；中期趨勢向上；短期趨勢又是向下（参考圖 5.2）。判斷價格趨勢時，你必須非常明確，而且有一致性的標準。

我訓練交易員時，幾乎每個人都會拿出趨勢綫繪制幷不正確的圖形給我，幷說道：“維克，你看這個，趨勢綫已經被突破了，是不是很好的買進機會？” 如果你幷不眞正了解何謂趨勢，你幾乎可以隨意繪制任何的趨勢綫，但根據這種“趨勢綫” 所做的結論幷無用處。

讓我們進一步探討何謂趨勢，以及它如何產生變化。

六、簡化爲根本重點

在“道氏理論”，你能得到的最重要知識之一，可能是它對于趨勢的定義，但這僅蘊含在說明中，它幷未明文解釋。道氏將趨勢劃分爲三類：長期、中期與短期的趨勢。唯有眞正了解趨勢的意義，才可能判斷趨勢何時發生變化。而且，唯有精確地判斷趨勢的變化，幷精確地設定買、賣時機，才可以提升利潤或降低損失、由“道氏理論” 中，我整理出下列的定義：

上升趨勢：上升趨勢是由連續一系列的漲勢構成，每一段漲勢都持續向上穿越先前的高點，中間夾雜的下降走勢（換言之，跌勢）都不會向下跌破前一波跌勢的低點。總之，上升趨勢是由高點與低點或不斷墊高的一系列價格走勢構成的（參考圖 5.3）

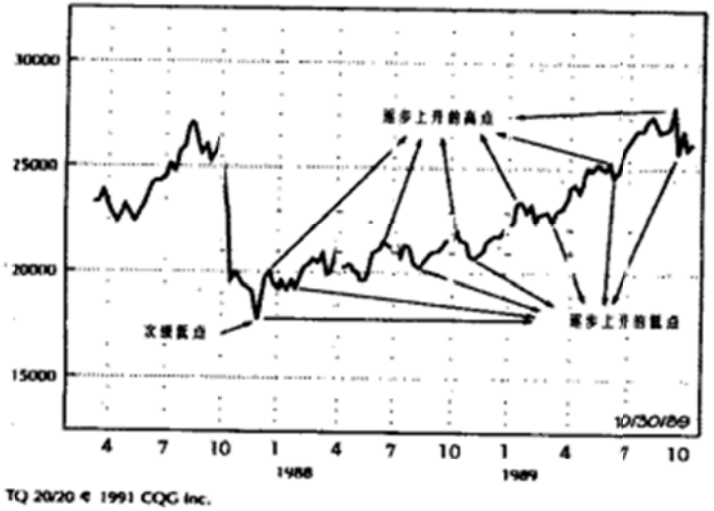

圖 5.3 道琼指数周线图

道琼工业指数周线图——指数处于上升趋势（多头行情）。上升趋势由高点与低点都不断垫高的一系列价格走势构成。



圖 5.4 1990 年黃金期貨周線圖

1989 年黃金期貨周線圖——黃金处于下降趋势。下降趋势是由低点与高点都不断下滑的一系列价格走势所构成。

下降趨勢：下降趨勢是由連續一系列的跌勢構成，每一段跌勢都持續向下穿越先前的低點，中間夾雜的反彈走勢（換言之，漲勢）都不會向上穿越前一波漲勢的高點。總之，下降趨勢是由低點與高點都不斷下滑的一系列價格走勢所構成的（參考圖 5.4）

如果你希望在本書有所收獲，務必留意上述定義。它們非常簡單，卻具有絕對的重要性。**它們是普遍性的定義，可以適用任何市場與任何的時間結構**。由圖 5.3 與 5.4 中可以發現一項結論，**順勢操作是在金融市場獲利的途徑**。然而，上述定義幷未明確說明，**如何決定先前的高點與低點**。這完全取決于你的交易活動是專注于短期、中期或長期的趨勢---換言之，究竟是從事交易、投機或投資。

不論你參與的是那一種市場或那一種時間結構，除非你知道趨勢的方向，幷了解如何判斷趨勢的變化，否則你不可能獲利（運氣除外）。乘着“道氏理論”的記憶猶新時，此處還將提出一些相當有用的觀點。其中某些內容僅適用于股票市場，但絕大部分都適用于任何市場。了解這些內容，將非常有助于你判斷趨勢可能在何時發生變化或已經發生變化。

七、驗證的重要性

在股票市場的交易中，**存在一種最嚴重的錯誤**，**那便是僅根據一種指數的走勢作出判斷**。我們經常可以發現，**某一市場指數出現反轉走勢達數星期或數個月之久，另一種指數卻呈現相反方向的走勢。這種現象稱之爲背離，它僅有負面性質的用途**。（樂川注：代表趨勢可能產生變化）

猶如雷亞所說：**兩種市場指數必須相互驗證**：---鐵路與工業指數的走勢永遠應該一起考慮。**一種指數的走勢必須得到另一種指數的確認，如此才可以做有效的推論。僅根據一種指數的趨勢判斷，另一種指數幷未確認，結論幾乎是必然錯誤**。

雷亞在 1932 年提出這項觀察。目前，除了“道瓊工業指數”與“道瓊鐵路（運輸）指數”以外，我們還有“史坦普 500 指數”（S&P 500）、“價值綫指數”、“主要市場指數”、債券指數、美元指數、商品指數……。

所以，上述原則經過更新之後，“兩種市場指數必須相互確認”應該改爲“**所有的相關指數都必須相互確認**”。1987 年 10 月份崩盤後的情況便是一個典型的例子，它說明這項原則的必要性。

首先，你應該記得“道氏理論” 中有一項“假設”：“這項理論幷非不會錯誤”。這項假設便適用于崩盤後的情況。根據“道氏理論”，我認爲 1987 年 10 月份崩盤是空頭市場的第二支腳。所有相關指數都跌破先前的主要低點——這顯然是“道氏理論” 中所謂的空頭市場。然而，空頭市場卻未出現。若由事後的角度而以嚴格的“道氏理論” 解釋相關的發展，則 1987 年 10 月 19 日之後的盤勢是屬于主要多頭市場的次級修正走勢；然

而，兩種指數都向下跌破前一波次級修正走勢的低點，市場卻未進入空頭行情，這是 1991 年以來首度發生的現象。

它必須被歸類爲修正走勢，因爲它不符合雷亞對于主要空頭市場的定義。根據我的看法，如果聯儲沒有在 10 月份放鬆銀根，而德國與日本也沒有在 12 月份采取寬鬆的貨幣政策刺激經濟，則空頭市場應該是合理的發展，如此才可以修正先前數年不當的投資現象。然而，它們畢竟幹預了，S&P 在 12 月份見底，市場最後又創新的高點。這個時候，“所有的相關指數都必須相互確認” 的原則便開始發揮它的效力。

在 1989 年 4 月 18 日，“運輸指數”首先向上突破 1987 年 8 月份的高點。“價值綫” 在 7 月 10 日也出現類似的突破走勢，“S&P 500 指數”則在 7 月 24 日突破（但 S&P 成分股僅有 29%的個股在 1989 年創新高）。然而，根據“道氏理論”的嚴格判讀，確認日最早是發生在 4 月 18 日，當時“工業指數” 向上突破 1987 年 8 月份的高點。并持續向上走高（圖 5.5）。現在，就“運輸指數”來說，我將 1987 年 8 月 25 日至 1987 年 12 月 4 日之間的走勢，歸類爲主要多頭市場的次級修正走勢；而“工業指數” 的修正走勢則發生在 1987 年 8 月 25 日至 1987 年 10 月 19 日之間。當時的情況非常混淆，但如果沒有“道氏理論” 的客觀指引，我會更加的混淆。



图 5.5 道琼工业指数日线图

道琼工业指数周线图——多头市场持续的确认。1989 年 4 月 18 日确认多头市场持续发展，当时指数向上突破 1987 年 8 月份的高点，并继续向上攀升。

這裏我必須指出，雖然 1987 年的行情發展相當特殊（就歷史的角度來說），但根據“道氏理論” 的嚴格判讀，在 10 月 14 日便出現明顯的中期賣出信號，當時“工業指數” 以大成交量向下突破 9 月 21 日的低點（“運輸指數” 已經提早創新低點）。不論你將當時的長期趨勢視爲是多頭或空頭市場.這 2 項中期賣出信號都很有效。然而，如果你把崩盤走勢視爲是空頭市場的第二衹腳，則往後便沒有明顯的多頭進場信號。

在空頭行情的假定之下，我在 1987 年 10 月 24 日建立多頭頭寸，因爲我認爲當時將展開次級的向上修正走勢。在 1988 年 3 月份結束多頭頭寸之後，我在 1989 年 10 月份之前便未再大量介人股市，而後者的情況已在第 2 章做了說明。1989 年 10 月 13 日，我對于市場的預測主要便是基于“道氏理論”。

八、重要的成交量關系

在趨勢明顯的行情中，價量關系非常重要。 如雷亞的評論：

成交量與價格走勢的關系---在超買的行情中，會出現價漲量減而價跌量增的現象：相應地，行情處于超賣狀況時，會出現價跌量縮而價漲量增的現象。多頭市場結束的期間會出現活絡的交易，在開始的期間則交易相對冷清。

根據定義，在“超買的”行情中，價格主要是受到感覺、希望與預期的驅動，但幷非基于健全的經濟判斷與價值考慮。這種情況下，掌握明確信息的人已經離開市場。一般參與者的熱情也逐漸冷卻。市場已經具備恐慌的條件，衹要出現些許的徵兆，便足以引發層層賣壓。所以，在超買的市場中，通常會出現價跌量增而價漲量縮的走勢。

越賣的情況也適用類似而反向的推理。超賣的市場發展至某一階段後，由于股票價位已經明顯偏低，精明的投資者開始在低檔持續地買賣。市場中逐漸興起一股對于未來的希望與預期，在些許挑逗之下，便使股價在大成交量的情況下向上飆漲。

這種價量關系雖然適用于任何金融市場，但---不幸地---僅有股票市場可以提供即時的成交量資料。在商品市場中，估計的成交量公布于次一個交易日，實際的成交量則公布于次兩個交易日。所以，請留意，價--量關系是一種通常而不是永遠適用的資料。它們應該是輔助工具，而不是主要的考慮因素。

九、結論

現在，你已經知道什麼是趨勢，什麼是狹幅盤整，幷了解一些造成趨勢變動的徵兆與原因。你也明白價格與成交量之間的重要關系，以及他們如何反映市場的心理狀況。如果你可以根據本章與前一章的內容思考市場的行爲，你已經遠超過一般群衆的層次。

十、關于技術分析

根據羅伯特.愛德華茲與約翰.馬吉的說法：“技術分析是一種科學，它記錄某支股票或“市場指數”的實際交易歷史（價格的變動、成交量以及其他類似資料），通常是以圖形記錄；然後，再根據歷史圖形推測未來的可能趨勢”。他們倆人采用的基本前提非常類似于“道氏理論”---市場的所有相關知識都已經反映在價格中。然而，技術分析者認爲，價格與價格的模式是唯一的重要考慮因素，這項假設則不同于“道氏理論”。

我幷不是一位純粹的技術分析者，但許多獲利都是來自于技術性的考慮，所以我無法像某些“基本分析者”一樣，對技術分析嗤之以鼻。①它是擬定市場決策的重要輔助工具，使你可以掌握所有的勝算，但許多市場玩家不能體會這點。②在另一方面，投資或投機行爲若單獨以它作爲主要的評估方法，則技術分析不僅無效，而且可能會產生誤導的作用。

稍微調查一下專業交易者、投機者與投資者的看法，便可顯示技術分析的有效程度。完全仰賴圖形方法，其操作績效通常幷不穩定。例如，1974 年一位技術分析者來找我，他的名字是 LEO，他認爲我可以借助他的知識。我以每周 125 美元的試用薪水任用他，如果他的建議確實有效，他還可以抽取某一百分率的紅利。利奧每天早晨 6:30 便到辦公室，開始研究 120 多副彩色圖形，幷運用一些到目前爲止我還不懂的分析方法。他每天工作 16 個小時，顯然非常了解市場，但他在這方面的知識可能已經造成妨礙。

我要求他提供建議時，他會展示一些圖形，幷解釋道：“這支股票可能在做底”，或“這支股票可能會填補缺口”。總之，不論他說什麼，他的看法總是非常不明確，幷提出一些相互矛盾的可能性。我通常會回答，“好的，但我究竟應該怎麼做？買進或賣出？”利奧無法給我一個簡單明白的答案。我對于他的印象非常深刻。尤其是地的襯衫袖口經常因磨損而發毛，午餐總是由家裏帶來的賄魚三明治。**(樂川注：暗示 LEO 的生活窘境)**

我幷不是說，所有的技術分析者都是如此，但技術分析本身顯然無法從根本重點思考。如果你經常觀看“金融新聞頻道”的節目，你應該了解我

是什麼意思。每位技術分析專家對于模式的解釋都各自不同，而且都可以提出自己的故事。根據我個人的觀點，我們僅需要一些最根本的技術分析原則，幷以它們做爲輔助工具。一套眞正有效的系統應該涵盡嚴格而健全的經濟基本分析，以及對于個別證券與商品的評估方法，再納入根本的技術分析精髓。

技術分析可以提供重要的信息，但需要以合理的態度看待它，技術分析是歸納重復發生之價格模式的一種方法。故此價格模式之所以產生，主要是因爲市場參與者在擬定決策時，都具備類似的心理結構。在整個歷史上，市場對于類似情況通常都會產生特定的反應，而技術分析的最大貢獻便是提供一種方法，衡量這種反應的趨勢。

在這種體認之下，技術分析可以爲市場分析與經濟預測提供一個新的觀察角度，這是投機者與投資者經常忽略的一個領域。經過適當地了解與正確地界定，技術分析可以擴張市場知識的領域，幷顯示某些原本無法察覺的獲利機會。

（匪注：對于愛好交易的人來說，仔細閱讀一下《專業投機原理》這本書，是一件很有必要和有意義的事情。本來還想摘錄該書中關于趨勢綫的描述解說章節，考慮到篇幅的關系，就不這麼做了。）

混沌分型波浪理論---摘自《Trading chaos》

---著者：比爾.威廉姆斯

精簡重編：土匪

一、分形理論：

1、 初始分形模式：在任何時間結構的走勢圖中，分形模式是由一組至少連續五支的條形圖構成。在初始的分形中（所謂初始分形是相對于回應分形而言，前者是完整的分形，後者是不完整的分形而運用于拇指交易），中間條形圖的最高價（最低價）必須高于（低于）先前 2 支與隨後 2 支條形圖的最高價（最低價）。

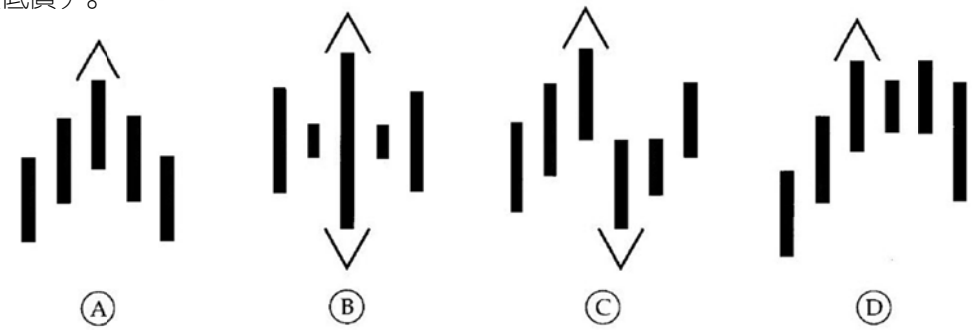

上圖列出一些初始分形的排列。在判定分形時，需留意下列情況：

A. 如果某支條形圖的最高價（最低價）等于中間條形圖的最高價（最低價），則它不被計入分形排列的五支條形圖中，因爲其最高價（最低價）并不低于（高于）中間條形圖的最高價（最低價）（參考上圖 D）；

B. 相鄰的分形可以彼此共用條形圖（參考上圖 C）；

C. 在一個分形中，先前與隨後必須分別出現至少 2 支條形圖，它們的最高價都比較低（向上分形），或它們的最低價都比較高（向下分形）。

D. 分形起點：隨後出現反向分形排列的任何分形；

E. 分形信號：先前出現反向分形排列的任何分形；

F. 分形止損：在建立空頭（多頭）頭寸後，取最近 2 個向上（向下）分形中較高（較低）者爲止損點。

G. 分形排列完成，始終便是分形，在該分形的有效期內，它可以是“分形起點”、“分形信號”、“分形止損”，其當時的角色由其在走勢中所處的位置決定。

2、分型的作用：

A. 每當市場走勢出現一對分形起點與分形信號之後，你便擁有一段杠杆，換言之，走勢的力度與分形的數量與兩個同向分形之間的距離有關；

B. 任何一對分形起點與分形終點之間，必然包含某一級數的波浪走勢（也就是說，在大時間框架內任何一個構成分形的走勢內部，在小級別時間框架裏，可以由纏中說禪理論的分型與筆的最小數量來推斷出所謂的 140 根 k 爲何要 140 根 k），必然是一段波浪走勢；

C. 利用分形的這個特性，可以根據分形信號來進行交易，利用分形止損來鎖定判斷失誤的代價。

二、**波浪理論**：

1、觀察分析波浪的意義：

A. 艾略特波浪可以反映市場的走勢，可以顯示你所處的位置；

B. 艾略特波浪是市場的根本結構，而分形是艾略特波浪的根本結構；

C. 可以根據分形的數量、位置，來確定波浪的節奏和位置；

2、艾略特波浪的基本韵律：

A. 祇要有市場交易存在，就有波浪結構存在；

B. 波浪的形態可以延伸或者壓縮（在時間與價格上），但根本形狀（即西方現代技術常說的架構）仍舊維持不變；

C. 波浪由五個主波與三個修正波構成，無論分析的波浪級數如何，這種循環始終不變；（見下圖）

D. 當五波走勢完成之後，走勢將構成較高級數的一個波浪；（見下圖）

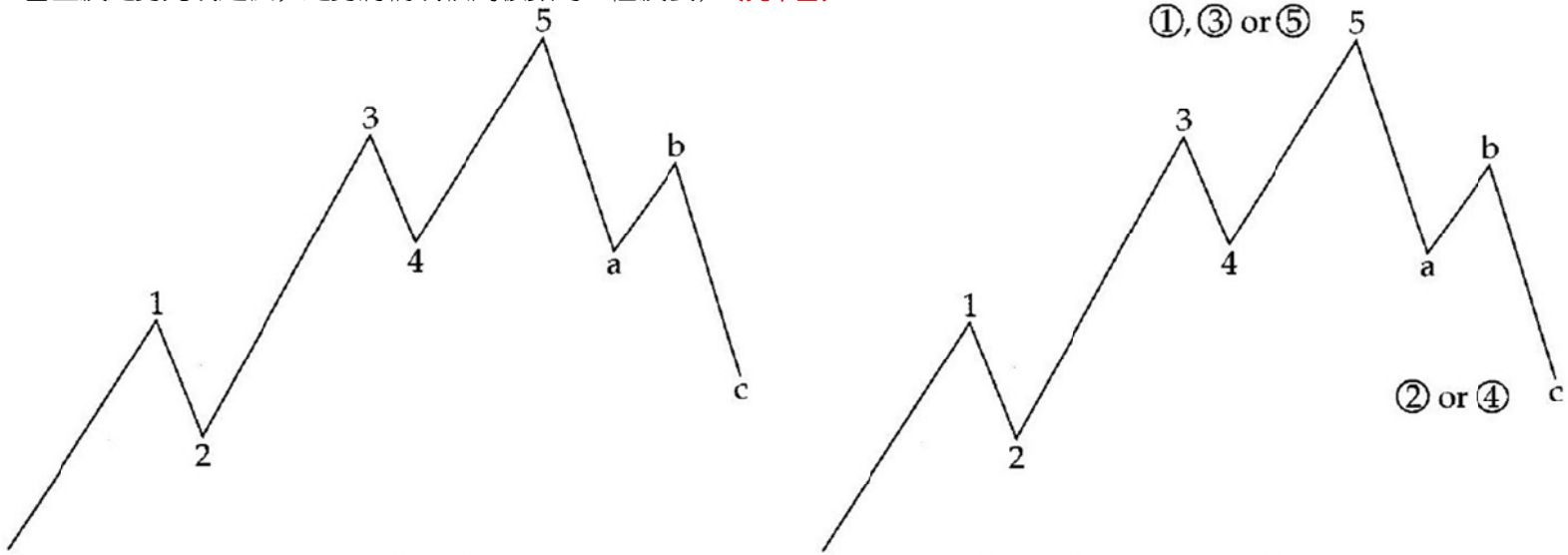

5-wave sequence with a 3-wave correction can be part of another wave of larger degree.

3、各波浪詳細情況：

A. 第一波：

a、第一波特性：第一波必然是一個五波序列，產生於反向五波結束或 c 波或 e 波結束（波浪零點），

b、第一波的目標區域：最佳的方法是分析內部較低級數的波浪與結構。

B. 第二波：

a、第二波特性特性：是由先前未進場的買方（賣方）迫不及待的入場造成，與第四波不同，第四波來自于先前已經進場的獲利了結壓力（多頭平倉或空頭平倉）。

b、第二波的目標區域由以下 2 者決定：

①非波納奇系數：第二波目標終點，大約會折返至第一波幅度的 38%與 62%之間。大約有 3/4 會終止與這個區域，1/6 的可能性折返幅度會超過 62%，如果第二波的折返幅度不滿 38%，他通常是不規則的修正。（見下圖）

②第二波的內部波浪計數。

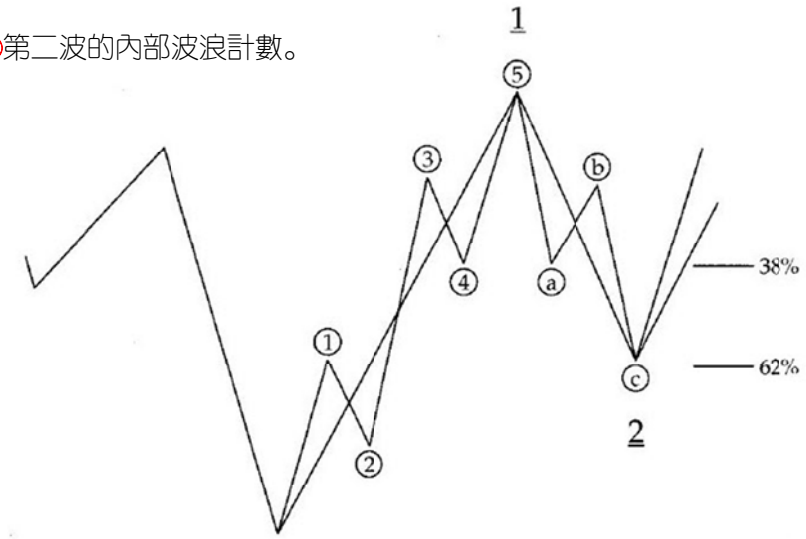

The most common retracement of wave 2.

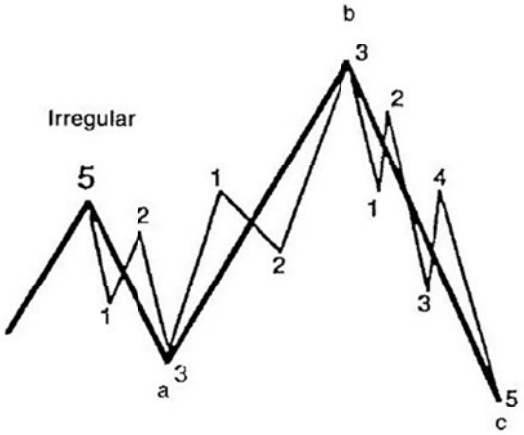

Irregular correction.

C. 第三波：

a、第三波特性：第三波的斜率較第一波陡峭，價格變動速度快，交易量較大，同時，經濟的基本面開始支持行情，是市場中最具獲利潛能的良機。

b、第三波的目標區域由以下 2 者決定：

①非波納奇系數：

第三波目標終點，大約會至第一波幅度的 100%與 162%之間。第三波的幅度很少會小于第一波，而經常會多于第一波的 162%。第二波的內部波浪計數。

②第二波的內部波浪計數。

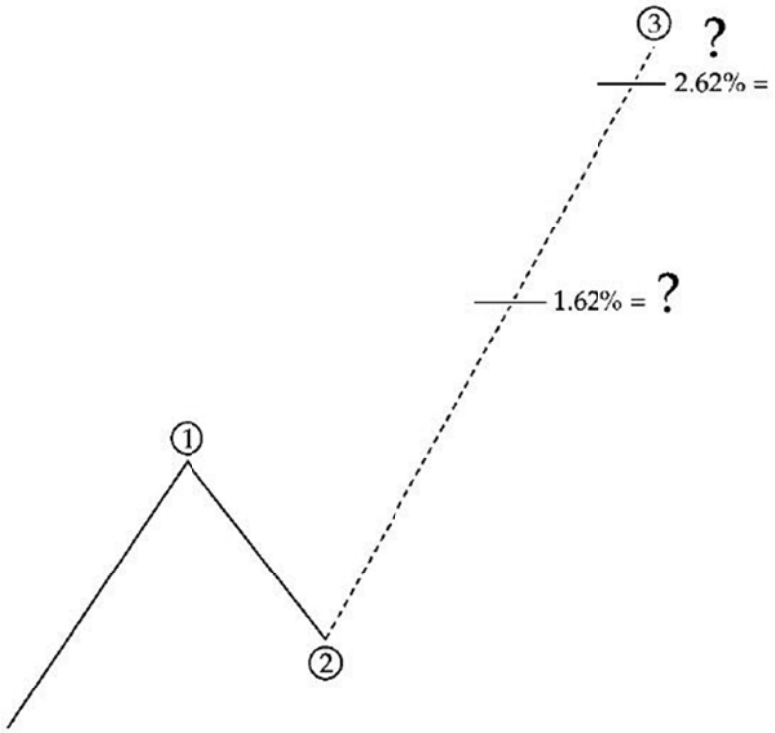

Characteristics of wave 3.

D. 第四波：

a、第四波特性：強勁的第三波結束時，獲利回吐的壓力開始凸顯，在性質上，第四波與第二波截然不同，這 2 者的差异稱爲替代法則：

①如果第二波很單純，那麼第四波很復雜；

②如果第二波很復雜，那麼第四波很單純。

單純型修正：通常是指曲折型（Zigzag）的走勢而言。

復雜型修正：包含了平坦型、不規則型、三角形、雙重或三重三修正。（關于修正形態的詳細說明，見下文）

b、大約 85%的震蕩走勢發生在四浪，如果你難以確定自己的位置，則很可能在四浪之中。

c、四浪的修正，會進行很長時間，經常耗用整個五波序列的 70%時間。

d、第四波的價格折返幅度通常小于第二波，同時交易量、價格波動、動能指標都明顯下降。

e、第四浪的目標區域：

①第四波的折返幅度通常是第三波的 38%～50%之間，折返幅度低于 38%的情況大約有 1/6。

②第四波永遠不會低于第一波的頂部（當然也有例外，但這種例外非常非常少見）

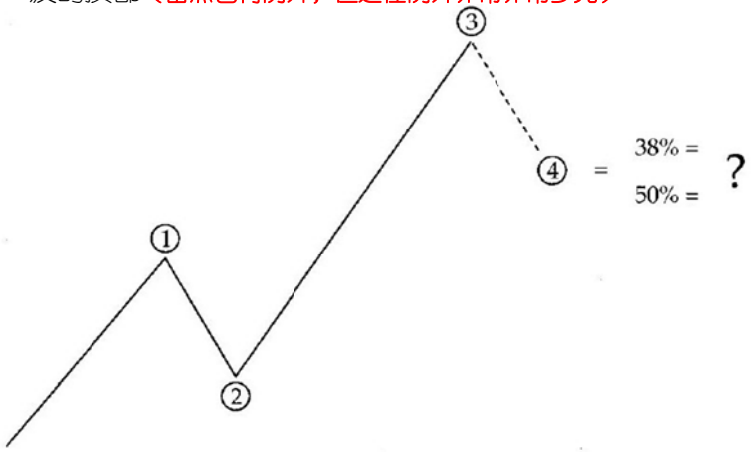

Wave 4 retracements.

E. 第五波：

a、第五波特性：第五波是交易者試圖新高（新低）的最後掙扎，幷不像第三波般令人興奮。斜率也通常比不上第三波。

b、第五波目標區域：

①出現密集的價格成交區；

②第五波的長度：（第一波起點到第三波終點）*62%(或者 100%)，由第四波的終點起算。

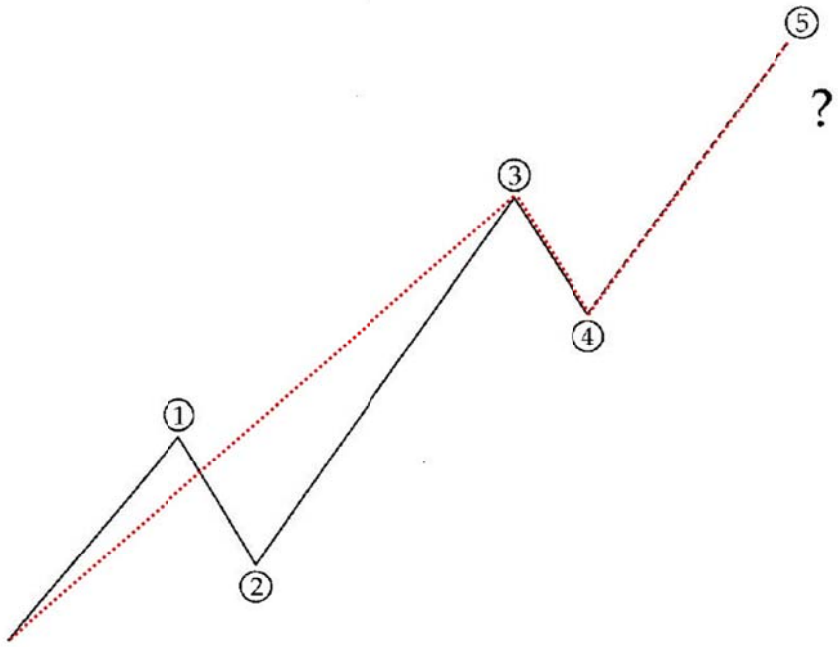

Characteristics of wave 5.

F. 修正波：

a、a 波：

①a 波可以是 3 個波浪或者 5 個波浪構成；

②如果 a 波是由 5 個波浪構成，則很可能是單純型（Zigzag）的修正；

③如果 a 波是由 3 個波浪構成，最有可能出現平坦型、不規則型、三角形修正。

b、b 波：

①b 波必然是由 3 個波浪構成；

②b 波的折返幅度通常不會超過 a 波長度的 62%，在相當罕見的情況下，b 波才可能出現 75%的折返；

c、c 波：c 波必然是由 5 個波浪構成；

d、修正波完成之後，將成爲較高一級的第二波或者第四波。

G. 修正波的形態：

a、單純型修正：

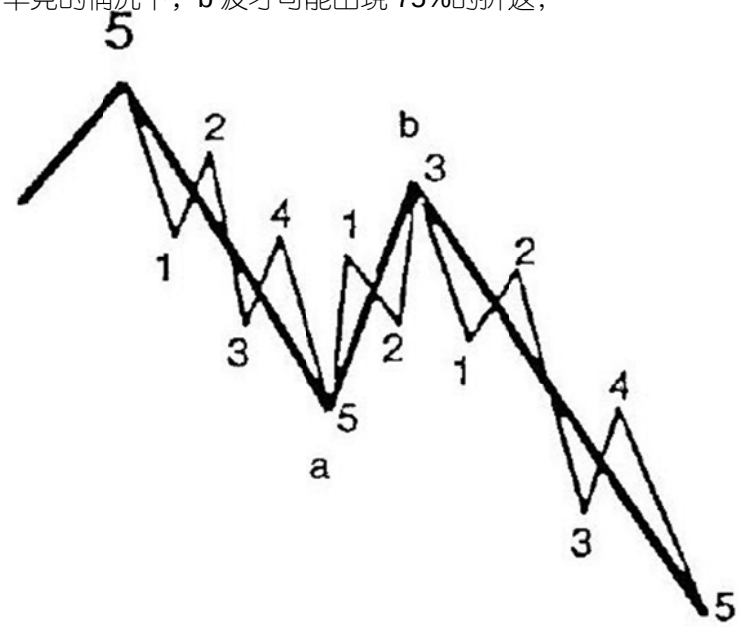

單純型修正通常包含5波，若a波中包含5波，c就會出現適合交易的曲折走勢。

b、復雜型修正（以下三種修正，a 波都祇有 3 個波浪）：

①平坦型修正：每一波幾乎都有相同的價格長度，如果 b 波超過前一個推動波的終點，則可能發展成不規則型修正；

②不規則型修正：見下圖

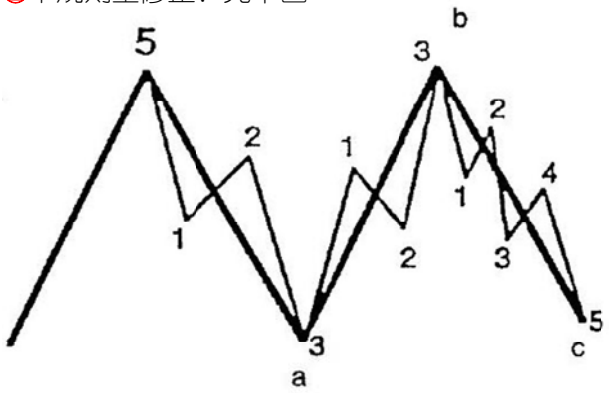

平坦型修正

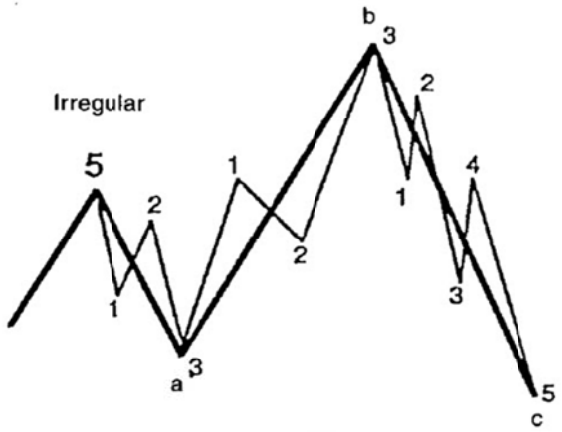

不規則型修正

③三角形修正：是一種五波浪（a-b-c-d-e）的修正模式，通常都發生在某一個波浪序列的倒數第二波（即第四波或第 b 波）。

- 如果三角形修正發生在第四波，則在修正之後，價格通常會第三波的方向突破。
- 如果三角形修正發生在第 b 波，則在修正之後，價格通常會第 a 波的方向突破。

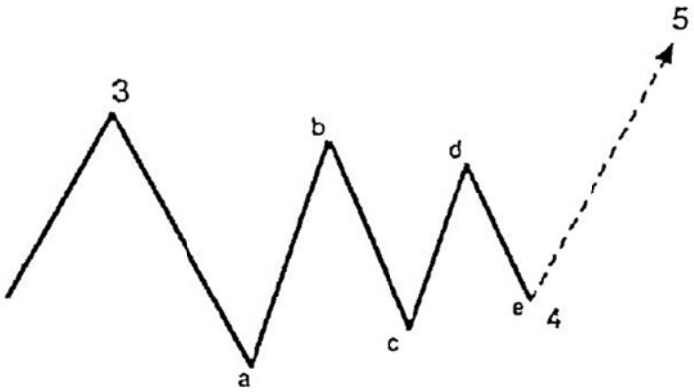

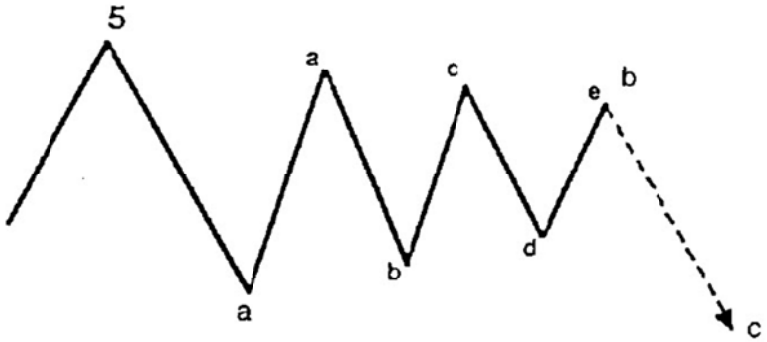

4、判斷走勢的結束：波浪的零點可以根據（混沌五顆子彈）來確定：

A. 動能指標背離現象；

B. 走勢在目標區域內的位置；

C. 頂（底）部的分形排列；

D. 頂（底）部端點 3 根 k 綫之一的墊伏視窗；

E. 動能指標的變化；

三、利用動能指標 AO 來判斷波浪的位置：



1、AO 的公式：Y:=(HIGH+LOW)/2;　AO:MA(Y,5)-MA(Y,34),COLORYELLOW;　AO5:MA(AO,5);

2、如果 AO 發生背離，而 AO 折返後（幷沒有觸及零綫），又恢復原先走勢幷造成背離，這代表是第三大波中的第五小波（見上示意圖）；

3、行情完成第三大波第五小波，AO 會折返至零綫，代表第四大波開始的最低條件已經滿足。第四大波經常結束于第三大波中第四小波的終點附近；

4、如果發生 AO 指標背離，AO 折返越過零綫，在零下經過 3 個峰值，又恢復原先走勢，這代表是正常的 4 波結束；

5、AO 的空頭浪規律與多頭浪規律一致。

四、利用 MACD 指標來判斷波浪的位置：

1、MACD 的黃白綫，相當于 AO 與 AO5。

2、MACD 的黃白綫從 0 下到 0 上（或者反之），對應着一段完整的某一個級數的波浪序列。

引言之一：群狼爭肉----國有股流通與國有資產蠶食、瓜分游戲！(2006-03-10 00:11:53)

無論隱或顯，用盡各種手段對國有資產進行蠶食和瓜分，構成了近 20 年各利益集團的基本指向。最終，這種蠶食和瓜分已經從實物大規模向資本升級，一如經濟的發展。前期的股份化游戲有意無意爲此鋪好了道路，其中的奧妙就不用多說了。

而目前有關國有股流通問題的爭吵，其實質背景就在于此。

至于什麼國有資產保值增殖之類的廢話，純粹是瞎掰。試想，如果最終這堆東西都要給分掉的，保它增它又有什麼意義呢?

至于什麼防止國家股一股獨大、保證中小投資者利益之類的，就更是騙小孩的玩意。

國有股是最大的肥肉，這一點地球人都知道。這幾年陸續把中國最好的資產都股份化了，又陸續在上市了，眞是費了大心了。費心是要求回報的，在這場國有股流通的大合唱中，所有利益集團都有一個共同的聲音，就是國有股要流通。而所謂的定價、方式問題，衹不過與胃口有關。

把國有股流通和蠶食、瓜分聯系在一起幷不是什麼荒謬的事情，特別當國有股的流通被當成理所當然的時候。而實際上，流通、特別是上市流通幷不是股份存在的必要條件，例如優先股就可以不流通、更無須上市流通，而國家股和優先股有着很多相似的地方。至于用所謂國際慣例來說事就更無聊了，唐朝時候，中國的慣例還是國際慣例呢。

其實，說白了，目前有關中國股市幷沒有什麼大的問題，一點也不比其他地方的多。之所以有問題，就是所謂的問題後面有着太多的各利益集團之間的政治經濟利益算計。那麼一塊肥肉在那裏，怎麼能不引來群狼爭食呀。

手段和花招幷不重要，關鍵是最後的指向，不看明白這點，其他都是瞎掰。

引言之二：股市閑談：G 股是 G 點，大牛不用套！(2006-05-12 19:02)



能和本 ID 聊股市的，如果有，最多就處在精子或卵子狀態，連受精卵都算不上。而且股市游戲是靠幹出來而不是說出來的，因此一般都不說。但看到有些人被這股市折騰得厲害，出于同情，又周末了，也就說兩句。

一年前股市跌到 1000 點最腥風血雨時，當時看到很多人在網上很可憐，就用老 ID 給了一個明確的說法，叫“G 股是 G 點”，越腥風血雨就機會越大了。

現在這個 G 點已經弄得讓很多人受不了，絕大多數在市場中的人都是很犯賤的，跌也怕，漲也怕，眞是可憐。爲此，今天再給一句話，叫“大牛不用套”。

這個不用套，最關鍵的意思就是不要用老思路來套用走勢，特別是那些對市場了解不多的。

例如那天看到有人說什麼五糧液的權證瘋了，都 3、4 元了，這些人就是對市場了解不多。知道以前寶安權證給幹到多少嗎?

知道深圳市場受香港影響一直都有玩權證的傳統嗎?

知道在香港比這瘋狂的多的權證遍地都是嗎?

市場總是要超越一般人想象的，3、4 元就貴? 爲什麼股價就不能比酒價貴? 哪一天，按復權算，一瓶茅臺、五糧液買不來一股相應股票又有什麼可奇怪的?

當然，對于極少數的人來說，市場就是一個提款機，想提就提，這怎麼才能辦到？就是要對市場充分地了解。

眞了解市場的人，就知道市場都是一樣的，就像穿着各種衣服的人，扒光了都一樣。

眞明白市場的，就無所謂牛熊，市場永遠都是提款機。當然，如果市場衹能是單邊的，那麼唯一的區別就是在熊市中，投入的資金以及擺動頻率要小。

不過，即使在牛市中，高手和低手之間的贏利程度也是區別很大的。一個股票如果上漲 1 倍，低手最終落袋的最多就是 1 倍，而高手搞出 3、4 倍來是一個很簡單的事情。

其實，股票投資十分簡單，最關鍵的就是成本，而時機其實就是成本，如果你有本事能比市場的平均成本要低，就永遠立于不敗之地。既然波動是市場風險所在，那麼相應地就提供了利用市場的風險，利用一切值得利用的波動把持有成本往 0 甚至負數幹下去的機會，這樣，無論牛熊，都無所謂了。

有波動就有風險，相應就有利潤，對于一個高手來說，衹要有足夠的時間，一個下跌股票弄出來的利潤一定比一個低手在一個上漲股票弄出來的大，當然這衹是舉例，眞正的高手當然不會故意逆着趨勢幹。

投資是一門藝術，而投資的藝術歸根結底是資金管理的藝術，這就像歌唱的藝術，歸根結底是呼吸的藝術一樣。

而市場的波動，歸根結底是在前後兩個高低點關系構成的一個完全分類中展開的(匪注：前後兩個高低點，以何爲參照，判斷前後、高低點？)，明白了這一點，市場就如同自己的掌紋一樣舉手可見了。

以上這些，不但對于散戶，對于莊家其實也是一樣的，能明白這一點的，就可以在市場中游刃有餘了。

當然，這個境界還有向上一路，這就不是能對一般人說的，而且說了也白說，就不說了。

引言之三：收購中國，從寶邯之爭說起！(2006-06-02 21:44:58)



資本全球化，就意味着資產價格的全球化定價，最近國內房價、油價的變動正反映了這種不可逆轉的大趨勢，而這一切，最終也會最充分地在資本市場中體現，特別，當國內資本市場全流通後，這種反映就不單單是一種理論了。

資本市場歸根結底是通過虛擬價格來實現現實價值的占有，而這一虛一實的游戲就有了資本市場的諸多故事，當然最多的故事都是望梅止渴、畫餅充饑一類的，但對于大資金來說，除了利用這種畫餅游戲去套人套錢外，更重要的還是利用這種虛擬機制達到現實的目的。

這幾天，其實私下已不是新聞的寶邯之爭成了當下的新聞，且不說這是否又是一個畫餅游戲，這和十幾年前的寶延之爭都可以說是開風氣之先了。後者是在一個具體的全流通個股中玩的游戲，而前者卻是在整體全流通背景下必然出現的游戲。

前兩天，鄰國的一位資本市場大玩家來北京，在一起聊了一個下午。他那裏，因爲最近文化輸出十分牛，現在流行文化概念，除了原來控制的幾個上市公司，他剛收購的一個相應股票三個月就漲了十七倍。剛在東南亞某國收了一個賭場的他，這次來卻不是爲了賭，而是要尋找進入中國資本市場的機會，原因之一是他那的某稅收政策有大變化，其次，他希望在兩國資本市場間嫁接一個流動的渠道，最後，最重要的還是目前中國的資產價格嚴重偏低，這就意味着玩大游戲的機會。

那人拿着收集好的幾十家國內上市公司的資料，希望能選擇合作收購其中的三、四家。本 ID 當然是很專業地和他探討這些問題，而這，最近一、兩年其實已經不是一個很新鮮的事情了。資本全球化，意味着資本必然通過任何可能的渠道在各國中流動，如果以前收購中國可能還是一個神話，那現在，神話已不再。看看，在目前國內的資產價格下，幾億美金就可以控制一個國家大型鋼鐵企業，這一切說明了什麼，警示了什麼，大概就不用多說了。

引言之四：長虹，老子變孫子，衹要三億美圓！(2006-06-06 21:09:45)



這是“收購中國，從寶邯之爭說起！”的續篇。

長虹是誰，即使你從未在資本市場上晃蕩，從未被電視、媒體上十幾年如一曰的廣告、報道所污染，也應該知道！

那麼長虹是誰的？當然不是人民的，如果是人民的，那現在人民的名字叫國資委。

而上市公司長虹是誰的？在目前中國的環境下，肯定是大股東的，大股東四川長虹電子集團有限公司，也就是他的老子。

兒子是老子的兒子，這很中國地天經地義，但已越來越全球資本市場地沒了意義，老子一夜可變孫子，這就是市場經濟。

股改了，這老子現在衹是三分之一的老子了。長虹 18 億的股份中，長虹集團衹占 6 億，從原來 53%的絕對控股一夜之間變成現在 33%的相對控股。相對控股也還是老子，畢竟還是大股東，而現在的中國上市公司，大股東是老子，其他都是孫子。但是，讓現在的長虹“老子變孫子”，其代價衹要三億美圓。

目前長虹已有所回升的股價是 3 元多人民幣，要成爲大股東，也就 6 億多一點的股票，大概三億美圓上下。且不算其品牌價值和市場渠道、人才等軟價值，目前長虹的每股淨資產是 5 元多人民幣，公積金有 5 億多美圓。

最近長虹剛收了美菱，觸角伸向白色家電，而趙少帥也剛因爲把長虹重新納入快速增長軌道而獲大奬，這對于獵手來說都是好消息，獵物越來越肥了。

3 億美圓是一個什麼概念?

對于國外一個中型基金，3 億美圓衹是一個尾數的尾數。

對于國內的私募基金來說，有 3 億美圓的，現在也算不了什麼大鰓了!

資金從來都不是問題，另外一個更不是問題的就是，即使 10 億美圓，一定復制不了現在的長虹，這是無疑的。買東西其實很簡單，如果 3 億可以控制一個 10 億都復制不了的東西，這個買賣當然就可以買賣了。

顯然，在現在的市場中，長虹絕對不是特例，而是相當普遍。最近，外資等的收購已經不斷出現，這種收購幷不是單單在某個產業，而是系統的。不是有人以中國成爲世界工廠而興奮嗎? 但是黃雀衹知道，成爲世界工廠的大股東而控制世界工廠，是一個更簡單的、可以目標的目標，而且是一個正不斷目標了的目標了!

教你炒股票 1：不會贏錢的經濟人，衹是廢人！(2006-06-07 18:08:15)

“教你炒股票”這樣的題目，全中國不會有第二人比本 ID 更適合寫的。當然，股票是炒出來的，不是寫出來的，因此也從未想過寫這樣的題目。但任何事情都是有緣起的，緣分到了，也不妨寫上一寫。

人，總是很奇怪的，就算是很聰明的人，或者在其他行業很成功的人，一旦進入資本市場，就像換了人。虛擬和現實的鴻溝使得幹實業的，且不說期貨了，就算到風險小的多的股市，也很少能幹好的。而習慣在虛擬市場玩游戲的，基本很難回頭去弄實業，這些例子都太多了。

周圍朋友和經濟有關的，幹金融的比較多，也有幾個幹實業的。去年人民幣放開後，有次和他們一起玩，偶然聊起股票。當時給他們的意見是，由于資源的全球化升勢及人民幣的升值，國內實業將有很大的困難，而虛擬市場由于對資本的吸納作用將大有改觀，會出現一個至少是大 X 浪級別的行情，勸他們應該分流部分資金到資本市場來。由于前幾年資本市場上出事的人一撥接一撥，這幫家伙很猶豫，一晃就把時間過了。

今年，過完春節，這幫家伙突然開始不斷騷擾本 ID，說要入市。本 ID 當時已經忙得無暇分身，對他們一番數落，然後告訴他們，現在是個人都能掙錢，自己玩去，沒空理你們。

進入三、四月份，當時有色等行情已經很火爆，這幫家伙想大進又怕風險，一直在小打小鬧。有一天，又在一起玩，他們一定要本 ID 選擇一些具體的股票。因爲這兩年一直有很多外資大基金進來接觸要收中國快速消費品的企業，還有就是一些大的周期行業將面臨重組，就讓他們去關注這兩類股票和權證。

五月份後，股市大漲，大家都很忙，中旬時又有機會碰頭，一問之下，基本都沒怎麼大買，買了的也沒幾個站就下車了。他們都顯得很煩躁，不斷問有什麼可買的。既有點可憐又有點煩他們，怎麼在市場外弄得好好的，一到市場裏都成這樣了？就有點敷衍地告訴他們，去買深滬兩地 3 元上下的本地股，而且告訴他們，這樣下去肯定要出問題的，最好自己好好學學，別人怎麼厲害也不可能整天像照顧小孩一樣看着。

上周日（匪注：2006 年 5 月 31 日見下頁圖），又碰在一起。這幾位，大概都一肚子股票了，這次個個神采飛揚，大概又都刨了幾本書，聽了幾股評，看了幾雜志，更是口水噴噴地這面那面、一綫二綫地專家了，1800、2000、2500 點地牛人了。這市場，還眞能改造人！衹是這市場的絞

肉機，又有新貨了（匪注：Livermore 如是說：投機市場裏，沒有新事物）。

有人說，市場是老人掙新人的錢，而市場中的老人，套個 10 年 8 年的一抓一大把。其實，市場從來都是明白人掙糊塗人的錢。在市場經濟中，衹要你參與到經濟中來，就是經濟人了，經濟人當然就以掙錢爲目的，特別在資本市場中，沒有慈善家，衹有贏家和輸家。而不會贏錢的經濟人，衹是廢人！無論你在其他方面如何成功，到了市場裏，贏輸就是唯一標準，除此之外，都是廢話。



教你炒股票 2：沒有莊家，有的衹是贏家和輸家！(2006-06-07 22:41:27)

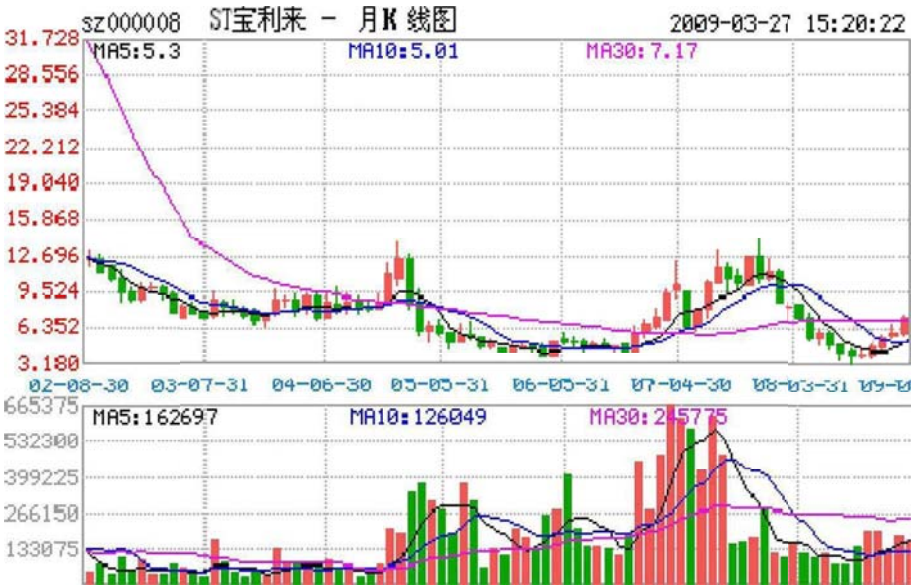

莊家這種動物對大多數人來說很神秘，對本 ID 來說就太稀鬆平常了。

莊家和散戶這種二元對立，大概比較適合現代中國人的思維模式，因此就變得如此的常識，但常識往往就是共同謬誤的同義詞，不僅是所謂的散戶，而且很多的所謂莊家，也就犧牲其中。

一般定義中的所謂莊家，就是那些拿着大量資金，能控制股票走勢的人。在有關莊家的神話中，莊家被描述成無所不能的，既能超越技術指標、更能超越基本面，大勢大盤就更不在話下了。這裏說的還衹是個股的莊家，至于國家級的莊家，更成了所謂散戶的上帝。關于這些莊家上帝的傳聞在市場中一秒鐘都不曾消停，構成了常識的謬誤流播。但所謂的莊家，前赴後繼，尸骨早堆成了山。

前幾天在一個私人聚會裏，還碰到一個 50 年代的老大叔，說已經準備了二十億，要坐莊，讓本 ID 去聯系一下某某公司的頭。那人也是有頭有臉的人了，不想當衆奚落他，暗地裏把他嘲笑了一番，簡直是腦子銹着了。

當然，即使莊家的神話已經如此常識，這種傻人還是一直、也會繼續前赴後繼的。而正因爲這種傻人如此的多，獵人打起獵來才能收獲豐富。看到越擺莊家譜的，獵人就越高興，反正這類型的，基本在市場上混個幾年就基本尸骨無存了。

市場沒有什麼莊家，有的衹是贏家和輸家！有的衹是各種類型的動物，還有極少數的高明獵手。

市場就是一個圍獵的游戲，當你衹有一把小弓箭，你可以去打野兎；當你有了屠龍刀，抓幾條蛇來玩當然就沒勁了，關鍵你是否有屠龍刀！


ST宝利来(月线) MA5:4.48 MA10:4.54 MA20:6.06 MA60:8.85 MA120:16.75 MA250:-
126.31
3.07
120.0
110.0
100.0
90.00
80.00
70.00
60.00
50.00
40.00
30.00
20.00
VOLUME:398059.13 MA5:240185.20 MA10:195783.41
10000
7500
5000
X100
MACD(12,26,9) DIF:-1.36 DEA:-1.50 MACD:0.27
14.86
10.00
0.00
1992年
2006/06/30/五
月线

教你炒股票 3：你的喜好，你的死亡陷阱！(2006-06-09 17:03:48)

要世界杯了，在世界杯時談論股票是一件很無趣的事情，而且，全世界的人都知道，世界杯前後，股票市場幾乎都要大跌，這個常識，雖然幷不比所有有關所謂莊家的常識更值得常識，但至少有趣，幷不像所謂莊家一般無聊。還可以增加一句的是，足球至少有帥男，而見過的如此之多的所謂莊家裏，連長得不那麼歪瓜裂棗的都少，這的確是實際情況，幷不是開玩笑。

但你的喜好，就是你的死亡陷阱！在市場中要生存，第一條就是在市場中要杜絕一切喜好。市場的誘惑，永遠就是通過你的喜好而陷你于死亡。市場中需要的是露水之緣而不是比翼之情，天長地久之類的東西和市場無關。市場中唯一值得天長地久的就是贏錢，任何一個來市場的人，其目的就是贏錢，任何與贏錢無關的都是廢話。

必須明白，任何讓你買入一支股票的理由，幷不是因爲這股票如何好或被忽悠得如何好，衹是你企圖通過買入而贏錢，能贏錢的股票就是好的，否則都是廢話。因此，市場中的任何喜好，都是把你引入迷途的陷阱，必須逐一看破，進而洗心革面，才能在市場上生存。

當然，能看清楚自己周圍的市場陷阱，還衹是第一步，更進一步，要學會利用市場陷阱來贏錢。當你要買的時候，空頭的陷阱就是你的最佳機會，當你要賣的時候，多頭的陷阱當然就是你的天堂。這市場，永遠不缺賣在最低點，買在最高點的人，這世界上沒有什麼是可以讓所有人贏錢的，連大牛市中都有很多人要虧損累累。而市場中的行爲，就如同一個修煉上乘武功的過程，最終能否成功，還是要落實到每個人的智慧、秉性、天賦、勤奮上來！（匪注：智慧與天賦次之，最重要還是秉性與勤奮）

當你要買的時候，空頭的陷阱就是你的最佳機會，當你要賣的時候，多頭的陷阱當然就是你的天堂。（匪注：這句話，點明了在判斷趨勢存在的前提下，通過各類陷阱來反過來構陷市場上的獵物，而不是通過把握多頭下的調整，空頭下的反彈來獲利，也就是說，多頭的回調開始時，要避開而不是要在回調中獲利，在回調結束後大家認爲空頭來臨時介入，以此構陷市場上的大部分獵物）

最後牢記：杜絕喜好！（匪注：不要衹做多，也不要一味放空，多頭趨勢下，跳高的時候要學會賣，回拉的時候學會買，空頭趨勢下，跳高的時候，學會放空，走勢大幅走低之時，學會買入平倉，動態持倉）

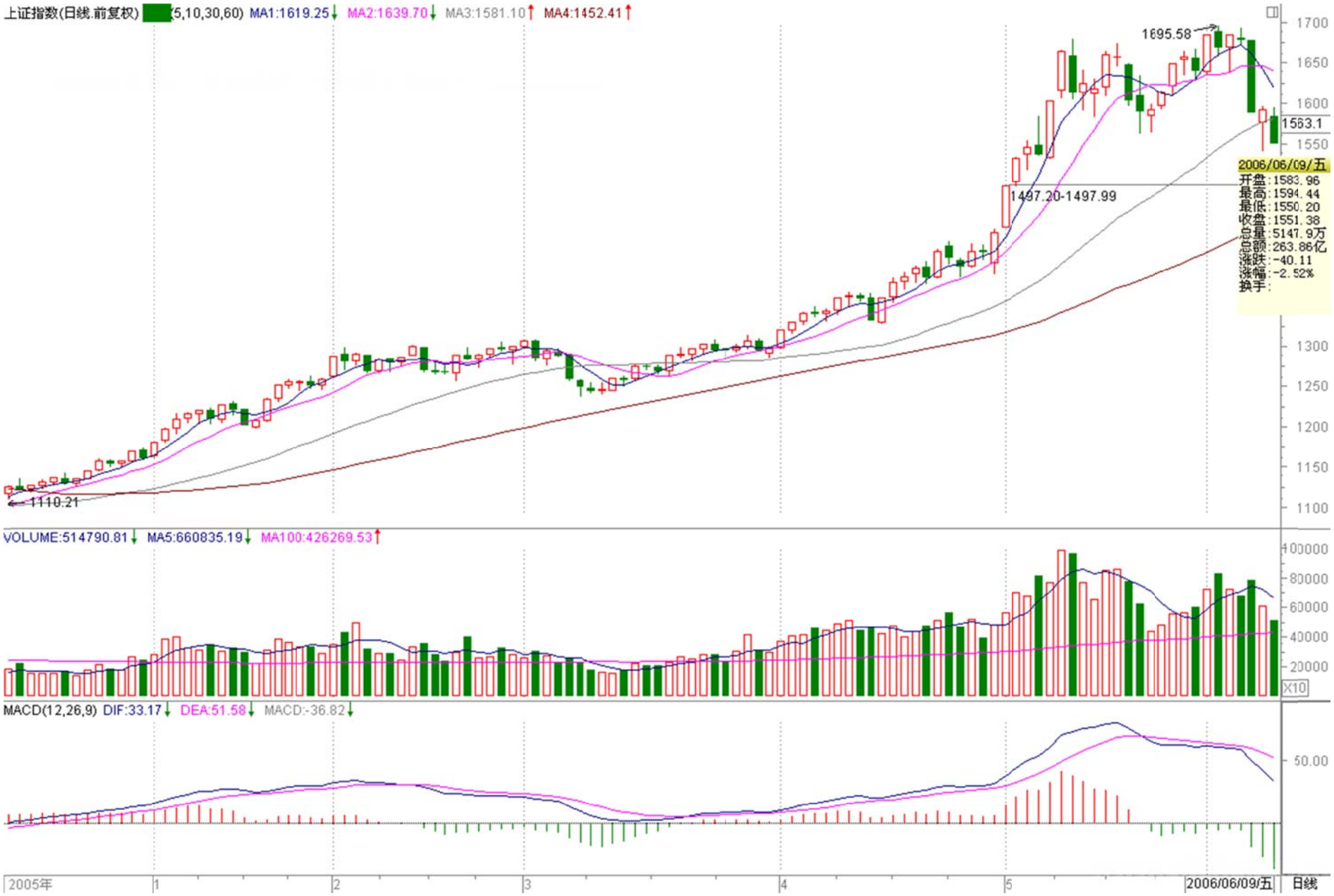
上证指数(日线.前复权) (5,10,30,60) MA1:1619.25 MA2:1639.70 MA3:1581.10 MA4:1452.41
1695.58
1497.20-1497.99
1110.21
1583.1
2006/06/09/五
开盘:1583.96
最高:1594.44
最低:1550.20
收盘:1551.38
总量:5147.9万
总额:263.86亿
涨跌:-40.11
涨幅:-2.52%
换手:
VOLUME:514790.81 MA5:660835.19 MA100:426269.53
MACD(12,26,9) DIF:33.17 DEA:51.58 MACD:-36.82
2005年
2006/06/09/五
日线

附錄：鄙視所有對 N 中工 15 元不敢買 50 元就吃醋的人！(2006-06-19 16:45:17)

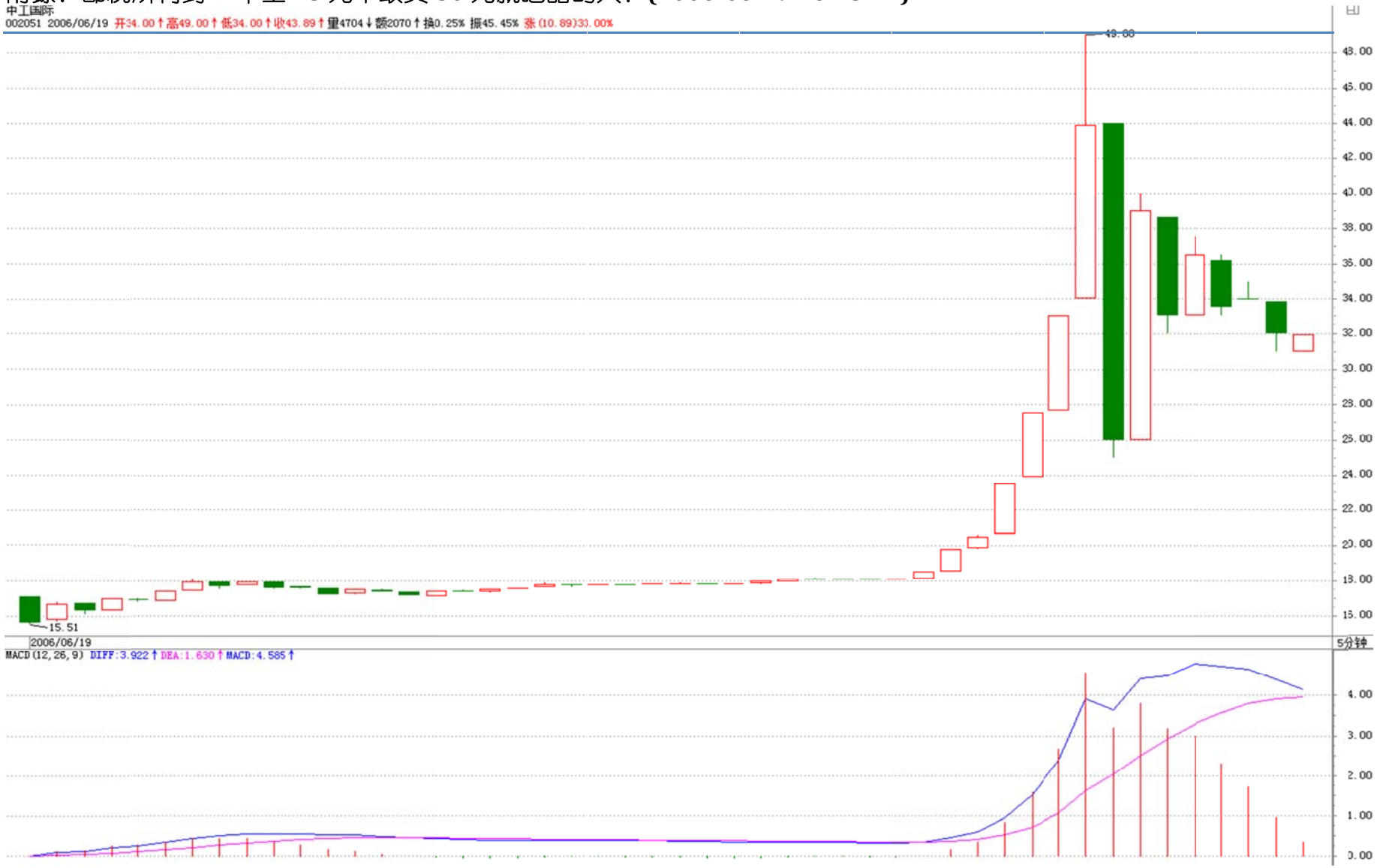

誰都知道 N 中工萬千寵愛在一身，一年多沒有新面孔了，突然來了一個新的，大伙熱烈一下有什麼不對的？值得某些人這麼大驚小怪的？鄙視所有對 N 中工 15 元不敢買 50 元就吃醋的人！

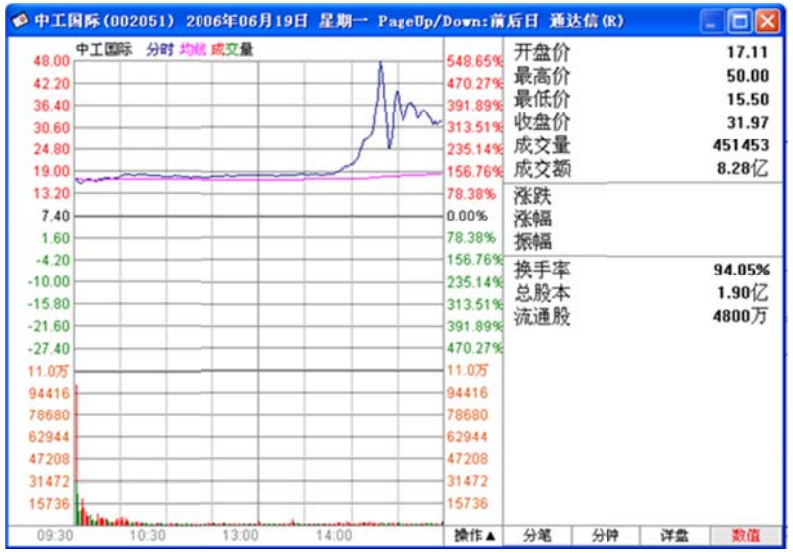

今天該股 **90%多的換手意味着，所有中簽的人基本都拋了（對手盤包括其中）**，而且絕大多數都在 10 幾元拋的。這就對了，你們 10 幾元不看好，有人要看好，市場向所有人開着，憑什麼不能買？**市場就是一個鬥心理的過程**，大家都想一塊去了，大家還用不用活了？

下午激烈衝高，又有什麼可值得奇怪的，市場上要買的力量大，而由于 T+1，沒有足夠的籌碼供應出來，要買幾百萬股都跑到 50 元的，這不很正常嗎？

請注意，今天的均價是在 18 元，**均價幷沒有大幅上漲**，因此任何有關投機的說法都是可耻的！而且今天有快三個小時 10 幾元隨便買，自己沒買，就企圖起哄叫囂什麼監管來搗亂的，鄙視你們！

中國資本市場中有過太多無聊無端的幹預，像 327 的最後交易不算之類的事情眞是世界罕有。**市場最關鍵的就是大家都要遵守規則，這包括管理層，不能按自己的一時喜好而幹預市場。**

就算交易有問題，祇能根據交易的問題來處罰，而不是突然改變規則來顯示自己的無能。

祇要符合市場交易規則，包括 N 中工在內的所有走勢，都應該受到法律保護，由于現在的法律觀念太淡薄，往往有按個人喜好代替法律判斷的傾向，所以必須再次強調。

至于市場中的人，不要自己沒份就瞎起哄，看不得別人好不是一個好的市場參與者應有的心態。首先有了一花盛放才可能百花盛開，維護一個祇按法律辦事的環境，對大家都有好處！

教你炒股票 4：什麼是理性?今早買 N 中工就是理性！(2006-06-19 21:41:14)

很奇怪，在資本市場中經常有人在教導別人要理性。而所有理性模式後面，都毫無例外地對應着一套價值系統爲依據，企圖通過這所謂的依據而戰勝市場，就是所有這些依據最大的心理依據，而這，就是所有資本謊言和神話的基礎。

眞正的理性就是要去看破各色各樣的理性謊言（匪注：所謂眞正的理性，就是通透，不爲外物幹擾的眼睛），理性從來都是人 YY 出來的皇帝新衣，這在哲學層面已不是什麼新鮮的事情。

更可笑的是，被所謂理性毒害的人們，更經常地把理性當成一種文字游戲，當文字貨幣化以後，這種文字游戲就以一種更無耻的方式展開了。但眞正的理性從來都是當下的，從來都是實踐的，而實踐，從來都是當下的理性。就像性是幹出來的而不是說出來的，理性也一樣（匪注：當下的感應，來源于不斷的實踐，沒有實踐，則沒有一切感應，也表述了投機是一門實踐的藝術，與其他“手藝”是一致的）。

站在資本市場的角度，就是所有的介入，都是可介入，從而被介入地介入着。也就是所有的介入，當你介入時，市場與你就一體了，你創造着市場，從而市場也創造着你，而這種創造都是當下的，從而也是模式化的(匪注：無論你在市場或不在市場，主動還是被動介入市場，離開或是介入市場，你都和市場是一體的，你無法遠離市場，無法遠離投機與不確定性，這就是生而爲人的業)。

眞正的理性關心的不是介入的具體模式如何，而是這種模式如何被當下着，最重要的是，這種模式如何死去。（匪注：這是交易最重要的心法，介入前，要關注走勢的模式，介入後，要關注走勢是如何當下進行，更關注的是這個模式是如何死掉的）

生的，總要死去，如果自然眞有什麼法則，這就是唯一的法則，市場上的法則也一樣。

所謂法則，就是宿命（匪注：深刻至極。宿命亦便是法則）。

在市場中，死亡是常態，也是必然，而生存，必須以生爲依據，所謂生生不息，其實就是死死不息，當你被依據所依據時，其實已在死亡之中。而生死，從來都是被當下所模式，資本市場也一樣，以爲離了生死也就無生死可了，這不過是所謂理性的妄想（匪注：小小一個市場，就是一個六道輪回的道場）。

任何市場中人，都是被生死了的，生死無處可離，生死就在呼吸之間，不離生死而從容于生死，沒有這種大勇猛，一切的理性都不過垂死的哀鳴（匪注：還需要精進心）。

對于市場來說，介入就是介入生死，無所依據地從容于各種模式之間，無所住而生其心，而心實無所生，方可于生死而從容。（匪注：無所住而生其心，而心實無所生，金剛句也）

對于市場的參與者來說，首要且時刻必須清楚自己目前介入模式的當下(匪注："我在哪裏，要去哪裏"，進入前必須思考清楚，介入後，其他的都已經無需關心，唯一關心的是，這個走勢當下是如何進行的。後續有幾種可能，走勢選擇何種可能。

Livermore 如是說：如果你對某個商品或者某些股票產生了明確的看法，千萬不要迫不及待的一頭扎進去。要從市場出發，耐心觀察它的行情演變，伺機而動。一定要找到基本的判斷依據。

我堅信，任何人，祇要他既有投機者的本能，又具備投機者的耐心，就一定能設法建立某種準則，借以正確的判斷何時可以建立初始的頭寸。

成功的投機絕對不是什麼單純的猜測，爲了系統的、一貫的取得成功，投機者或投資者就必須掌握一定的判斷準則。)，而市場中的絕大多數人，是不知道自己在幹什麼的，狠一點說，就是死都不知道怎麼死就死了，市場基本由這種人構成。這種構成與資金實力無關，大資金死起來更快，一夜之間土崩瓦解的事情，本 ID 見得多了。

此外，如果你一定要很習慣地、理性地追問什麼是理性，那麼，相對那些光說不幹的所謂理性，今早 15 元多買 N 中工就是理性！

理性是幹出來的，今天，你幹了嗎？（匪注：我對股票不興趣，沒幹）

附錄：爲管理層對 N 中工走勢的回應熱烈鼓掌！(2006-06-20 11:51:24)

如今盛行網絡輿論暴力，最近那鬧得沸沸揚揚的某事件衹不過一個很普通的事例。昨天 N 中工走勢引發網絡暴民一陣喧囂，本 ID 不願意看到這種暴力哲學得逞，收市後馬上寫了“鄙視所有對 N 中工 15 元不敢買 50 元就吃醋的人！”，裏面強烈呼吁必須以法律和現行規則來評價該走勢，不能重回諸如 327 之類的老路。

本 ID 從來不愛對管理層說什麼好話，從來覺得對管理層應如小孩般，多多斥責才會有進步。以前唯一一次大力爲管理層鼓掌是去年公布股改大跌那最腥風血雨時，連續三個帖子對管理層下大決心解決問題的態度大力鼓掌，而今天，必須再次爲管理層鼓掌，爲的是其對 N 中工走勢的回應：深交所稱中工國際表現屬于正常，不會進行調查。

首先，由交易所而不是證監會來回應這事，符合規則。對一個股票的一天走勢這麼小的事情，如果都要動用證監會，那就像小孩玩泥沙這麼小的事情都要告法院一樣無聊。

其次，表現屬于正常，這是一個規則可以檢驗的概念，衹要符合買賣規則，資金上有沒有出現過度集中的异常情況，任何走勢都是應該被允許的。

最後，從這事情可以看出，現在的管理層已經越來越成熟，而現在的很多所謂股民，還是相當不成熟，爲一點芝麻小事就一驚一咋的，惹人笑話。

至于 N 中工其後怎麼走，就更是市場化的事情，管理層當然就更不應該太多幹預，這次 N 中工爲其後的監管提供了一個最好的榜樣，希望能繼續發揚，這樣中國資本市場才會少鬧點笑話。



教你炒股票 5：市場無須分析，祇要看和幹！(2006-06-21 20:52:02)

喜歡吹牛皮的，在市場裏最常見，例如一種以分析市場、吹牛皮爲生的職業，叫什麼股評、專家的。此類人不過是市場上的寄生蟲，眞正的獵手祇會觀察、操作（匪注：交易，落到最終處，祇有買點買，賣點賣，沒有其他虛東西），用嘴是打不了豺狼的。

市場就是一個狩獵場，首先你要成爲一個好獵手，而一個獵手，首先要習慣于無言。如果眞有什麼眞理，那眞理也是無言的。可言說的，都不過是人類思想的分泌物，臭氣熏天。眞不可言說了，就無不可言，言而無言，是乃眞言。

一個好的獵手，可以沒有嘴巴，但一定會有一雙不爲外物所動的眼睛，在這眼睛下，一切如幻化般透明。要不被外物所動（匪注：多頭走勢的回調，空頭走勢的上漲，就是所謂外物的一種），則首先要不被自我（匪注：所謂自我，就是本來已經獲利的部位因爲回調而產生的失落，或者介入後，繼續不利的部位而捨得捨不得拋弃，或者是稍有不利，就錯誤的認爲自己的判斷不對，簡單來說，就是自己的貪嗔痴慢疑）所迷惑。

其實無所謂外物、自我，都不過幻化空花，如此，方可從容其中（匪注：在交易中，忘記自己，忘記走勢，有的祇是猶如禪坐中，單純的價格的漲跌，走勢的當下，這才是交易入道最純淨的心法，於此之中，心思情緒如何變化，一目了然，走勢如何變動，一淸二楚）。

獵手祇關心獵物，獵物不是分析而得的。獵物不是你所想到的，而是你看到的。

相信你的眼睛，不要相信你的腦筋，更不要讓你的腦筋動了你的眼睛。

被腦筋所動的眼睛充滿了成見，而所有的成見都不過對應着把你引向那最終陷阱的誘餌。獵手幷不畏懼陷阱，獵手祇是看着獵物不斷地、以不同方式卻共同結果地掉入各類陷阱，這裏無所謂分析，祇是看和幹（匪注：交易從來是根據事實的眞相，客觀的走勢而交易的，絕非是交易腦海中的想象、幻像來交易）！

獵手的好壞不是基于其能說出多少道道來，而是其置于其地的直覺。好的獵手不看而看，心物相通，如果不明白這一點，最簡單就是把你一個人扔到深山裏，祇要你能活着出來，就大概能知道一點了。如果覺得這有點殘忍，那就到市場中來，這裏有無數的虎豹豺狼，用你的眼睛去看，用你的心去感受，而不是用你的耳朵去聽流言蜚語，用你的腦筋去抽筋（匪注：五蘊皆空）！


S ST合金(月线) MA5:1.98 MA10:1.96 MA30:5.23 MA60:19.60 MA120:- MA250:-
46.50
6.41-6.52
1.42
20.55
VOLUME:1078858.38 MA5:1023248.81 MA10:1076169.63
MACD(12,26,9) DIF:-3.68 DEA:-4.78 MACD:2.20
1996年
2006/06/30/五
月线

附錄：請尊重資本市場的投資者！(2006-07-18 21:39:38)

本 ID 之所以選擇在資本市場裏玩，唯一的原因就是資本市場比較簡單，不用處理太多的人際關系（匪注：我也是這種想法）。本質上，資本市場完全憑一己之力就可以在裏面獲取超額的回報，而且一個人就可以掌管實業裏多得多的人才能運轉的資產，這是最重要的一點。

全球化的本質就是資本的全球化，資本市場在其中具有核心的地位。以前對這一點的認識是不夠的，現在國家明顯地意識到資本市場在經濟中的核心位置。資本市場的投資者就是這其中最重要的基石，任何一個人，都可以在資本市場中理直氣壯地掙錢，沒本事是個人的事情，和市場本身無關。不明白這點，祇不過是被市場所拋弃的一群。

在市場經濟中，財富的資本市場化衡量是最標準的。一個不接觸資本市場的人，基本就喪失了經濟中的話語權，這一點在以後將進一步顯現。

誰都不用忌諱在市場裏掙了多少錢，而在市場中掙錢，最根本是要通過對經濟的深刻理解而達到的。本 ID 不諱言在資本市場中積累了所有的超出絕大多數人的財富，但這是本 ID 應得的，是對本 ID 智力及市場洞察力的獎賞，這一點，本 ID 祇會無比自豪。

人，首先要獲得有尊嚴。當然，有錢幷不一定有尊嚴，但連國家也不能一窮二白，人當然更是這樣了。

對于個人來說，大概沒有任何途徑比資本市場能更簡單地達到這個目的（匪注：於獲得尊嚴之中，獲取副產品--金錢）。

當然，前提是你能在市場中生存。

不管你對資本市場有什麼看法，即使你反對它，要推倒它，那首先你要了解它、戰勝它，否則祇不過是失敗者的哀鳴！

（匪注：什麼是自由？對抗，意味着不自由，因爲你想要用力量去改變它，祇有隨順，才可以自由，因爲隨順，意味着和解，祇有和解才能獲得支持。自由來源于坦然接受命運所賜予的一切，且在命運面前，保持謙卑、順從和感恩的狀態，祇有這樣，才能改變自己的命運。自由由此而生）

教你炒股票 6：本 ID 如何在五糧液、包鋼權證上提款的！(2006-10-24 12:45:16)

最近忙着和孔二爺鬧，滿博客都是孔二爺，前兩天耍了一下魯超女活躍一下氣氛，今天想繼續說說這《教你炒股票》系列。總不能整天都是孔二爺，也要照顧一下孔方兄，都是姓孔的，一碗水要端平。

股票上永遠不缺英雄，更永遠不缺死去的英雄，最近的英雄們都又在吹投資，但投資這內褲永遠掩蓋不了股票扒光後赤裸裸的投機。陰符雲：“天性，人也；人心，機也；立天之道以定人也。天發殺機，鬥轉星移；地發殺機，龍蛇起陸；人發殺機，天地反覆；天人合發，萬化定基。”不投這個機，又如何奪天地之造化？股票市場也是一樣的（匪注：世界上所有的行爲，歸根結底，都是涉及到如何在不確定的形勢下，作出正確的選擇的智慧，人世間所謂的成功，名利等等，背後就是那種對不確定的環境具有着野獸般直覺的能力，離開了這種感應的能力和感悟，單憑勤奮與努力，猶如空有一身力氣，卻缺乏運用與發力的功法）。

對于本 ID 來說，這股票市場就如同提款機，時機到了，就去提款，時機不到，就讓他擱在那。市場就如同男人，整天管他就會犯賤，就會咬你。

所以男人不能經常搞，這市場也一樣，必須耐心等待他的騷動，他不騷動，是不能搞的。本 ID 曾寫帖子“G 股是 G 點，大牛不用套！”，連 G 點都不明白，是沒資格談論股票的。

如同要找到男人的 G 點，就要對這男人充分了解，要找到這市場的 G 點，其道理是一樣的。但就像光知道男人有 G 點還是不能亂搞，首先要了解他是幹淨的，是安全的，否則高潮還沒有就翹了，那不麻煩大了（匪注：什麼是 G 點？就是適合自己能力的入場點）？

這市場也是一樣的，不是什麼機會、G 點都要搞的，首先的前提要安全，要像去銀行提款一樣安全。就像又有 G 點又幹淨的男人才值得搞，市場上也祇有這樣又安全又能 G 點的機會，才值得投機。

就像四月份時本 ID 在五糧液、包鋼認購權證上的布局。爲什麼選擇他們而不是其他，道理很簡單，因爲他們既有認購又有認沽，而對于企業來說，除非行情特別不好，否則是不會讓認沽兌現的，因爲不兌現，這就是一個空頭支票，而兌現是要掏眞金白銀的。

因此，對既有認購又有認沽的認購權證來說，認沽和認購的行權價之間的差價，就是認購權證最安全的底綫。對于五糧液、包鋼認購權證，這個底綫就分別是 1.02 和 0.43 元。而本 ID 當時分別在 1 元多和 4 毛多吃他們，是不是和去銀行提款一樣安全？

唯一遺憾的是，他們的盤子都太小，屬于小男人的類型，容納不了太大的資金。

小男人，沒什麼勁；小盤的股票，也一樣。

投機不是瞎搞，是要清清楚楚地搞。要清清楚楚，就要對市場充分地理解，要明白其道道（匪注：如何才能清清楚楚？衹有分類，對走勢進行分類，才能清清楚楚。如何充分的理解市場？衹有對市場充分的分類，完全的分類，才能充分的理解）。

本 ID 曾發明了一個口號在私下流傳，就是“像搞男人一樣搞股票，像做愛一樣做股票。”不明白這，沒資格談論股票。

關于這個話題，今天就到這，有時間、有心情，繼續。（匪注：我也有點累了）

附錄 1：五糧液 YGC1


五粮YGC1 MA5:6.87↑MA10:6.89↓
030002 2006/10/24 开6.798↓高6.970↑低6.768↑收6.951↑量259865↑额17906↑换0.00% 振2.98% 张(0.183)2.70% 指数(96.293)2.21%
11.67
11.670
10.47
6.69
3.46
7.77
6.71
6.63
2006/10/24
2006/04/03
1.200
11.000
10.000
9.000
8.000
7.000
6.000
5.000
4.000
3.000
2.000
2006
05
06
07
08
09
10
日线
MACD(12,26,9) DIFF:-0.11↑DEA:-0.11↓MACD:-0.00↑
2.00
1.00
0.00
-1.00

附錄 2：五糧液正股走勢：


五粮液 MA5:12.494 MA10:12.509
000858 2006/10/24 开12.38 高12.98 低12.38 收12.58 量94143 额11764 换0.25% 振1.61% 张(0.18)1.45% 指数(96.29)2.21%
24.95
17.75
15.84
15.80
15.61
14.34
13.85
13.35
12.97
12.88
12.46
12.15
12.13
12.12
11.01
6.48
10/24
2006
05
06
07
08
09
10
11
12
日线
MACD(12,26,9) DIFF:-0.114 DEA:-0.085 MACD:-0.058

附錄 3：包鋼認購權證（匪注：見下頁圖）

A. 權證交易代碼：580002；權證交易簡稱：包鋼 JTB1
B. 標的證券代碼：600010；股權分置改革方案實施前，標的證券簡稱：包鋼股份，股權分置改革方案實施後，標的證券簡稱： G 包鋼
C. 權證類別：備兌認購權證
D. 行權方式：歐式，僅可在權證存續期內最後 5 個交易曰行權
E. 行權價：2.00 元
F. 行權比例：1，即 1 份認購權證可按行權價向包鋼集團購買 1 股包鋼股份 A 股股票
G. 結算方式：證券給付方式結算，即認購權證行權時包鋼集團按行權價格向行權者收取現金幷支付股份
H. 存續期間：自認購權證上市之曰起 12 個月，爲 2006 年 3 月 31 曰起至 2007 年 3 月 30 曰止

附錄 4：包鋼認沽權證（匪注：見下頁圖）

1、權證交易代碼：580995，權證交易簡稱：包鋼 JTP1
3、權證類別：備兌認沽權證
4、行權方式：歐式，僅可在權證存續期內最後 5 個交易曰行權
5、行權價：2.45 元
6、行權比例：1，即 1 份認沽權證可按行權價向包鋼集團出售 1 股包鋼股份 A 股股票

2006-11-22 10:58:10：假如 Y 是認沽行權價，X 是認購行權價，那企業爲了自己的利益會盡量保證行權當天的股價不低于 Y，所以認購權證的最終價格會不低于 Y-X，所以衹要認購權證的價格跌到（Y-X）以下的區間內，都是比較安全的。是這個意思嗎?

纏中說禪：不一定要跌到那區間，基本就是不會跌到那區間，在上面高點的位置就可以了，那是一個底綫，基本不會跌破。所以就有了一個幾乎絕對安全的標準。最近的武鋼，幾乎絕對安全綫在 0.21 元，在 0.35 元見到底部。等于你用 30%的風險去賭 300%的利潤，這當然可以介入了。


包钢JTB1 MA5:0.87↑MA10:0.878↑
580002 2006/10/24 开0.850↑高0.926↑低0.850↑收0.913↑量7052240↑额62547↑换0.00% 振8.98% 张(0.067)7.92% 指数(45.787)2.60%
3.815
3.815
2.399
1.930
1.803
1.469
1.458
1.436
1.206
1.258
1.113
0.988
0.776
0.789
0.677
0.493
0.460
10/24
2006
05
06
07
08
09
10
11
12
2007
02
03
日线
MACD(12,26,9) DIFF:-0.026↑DEA:-0.029↑MACD:0.006↑


包钢JTP1 MA5:0.456 MA10:0.463
580995 2006/10/24 开0.465 高0.468 低0.440 收0.445 量2496819 额11185 换0.00% 振5.57% 涨(-0.022)-4.71% 指数(45.787)2.60%
0.987
0.987
0.736
0.594
0.470
0.424
0.421
0.420
0.783
0.630
0.357
0.005
10/24
0.900
0.800
0.700
0.600
0.500
0.400
0.300
0.200
0.100
2006
05
06
07
08
09
10
11
12
2007
02
03
日线
MACD(12,26,9) DIFF:-0.020 DEA:-0.019 MACD:-0.002
0.05
0.00
-0.05

教你炒股票 6：本 ID 如何在五糧液、包鋼權證上提款的！(2006-10-24 12:45:16)

最近忙着和孔二爺鬧，滿博客都是孔二爺，前兩天耍了一下魯超女活躍一下氣氛，今天想繼續說說這《教你炒股票》系列。總不能整天都是孔二爺，也要照顧一下孔方兄，都是姓孔的，一碗水要端平。

股票上永遠不缺英雄，更永遠不缺死去的英雄，最近的英雄們都又在吹投資，但投資這內褲永遠掩蓋不了股票扒光後赤裸裸的投機。陰符雲：“天性，人也；人心，機也；立天之道以定人也。天發殺機，鬥轉星移；地發殺機，龍蛇起陸；人發殺機，天地反覆；天人合發，萬化定基。”不投這個機，又如何奪天地之造化？股票市場也是一樣的（匪注：世界上所有的行爲，歸根結底，都是涉及到如何在不確定的形勢下，作出正確的選擇的智慧，人世間所謂的成功，名利等等，背後就是那種對不確定的環境具有着野獸般直覺的能力，離開了這種感應的能力和感悟，單憑勤奮與努力，猶如空有一身力氣，卻缺乏運用與發力的功法）。

對于本 ID 來說，這股票市場就如同提款機，時機到了，就去提款，時機不到，就讓他擱在那。市場就如同男人，整天管他就會犯賤，就會咬你。

所以男人不能經常搞，這市場也一樣，必須耐心等待他的騷動，他不騷動，是不能搞的。本 ID 曾寫帖子“G 股是 G 點，大牛不用套！”，連 G 點都不明白，是沒資格談論股票的。

如同要找到男人的 G 點，就要對這男人充分了解，要找到這市場的 G 點，其道理是一樣的。但就像光知道男人有 G 點還是不能亂搞，首先要了解他是幹淨的，是安全的，否則高潮還沒有就翹了，那不麻煩大了（匪注：什麼是 G 點？就是適合自己能力的入場點）？

這市場也是一樣的，不是什麼機會、G 點都要搞的，首先的前提要安全，要像去銀行提款一樣安全。就像又有 G 點又幹淨的男人才值得搞，市場上也祇有這樣又安全又能 G 點的機會，才值得投機。

就像四月份時本 ID 在五糧液、包鋼認購權證上的布局。爲什麼選擇他們而不是其他，道理很簡單，因爲他們既有認購又有認沽，而對于企業來說，除非行情特別不好，否則是不會讓認沽兌現的，因爲不兌現，這就是一個空頭支票，而兌現是要掏眞金白銀的。

因此，對既有認購又有認沽的認購權證來說，認沽和認購的行權價之間的差價，就是認購權證最安全的底綫。對于五糧液、包鋼認購權證，這個底綫就分別是 1.02 和 0.43 元。而本 ID 當時分別在 1 元多和 4 毛多吃他們，是不是和去銀行提款一樣安全？

唯一遺憾的是，他們的盤子都太小，屬于小男人的類型，容納不了太大的資金。

小男人，沒什麼勁；小盤的股票，也一樣。

投機不是瞎搞，是要清清楚楚地搞。要清清楚楚，就要對市場充分地理解，要明白其道道（匪注：如何才能清清楚楚？衹有分類，對走勢進行分類，才能清清楚楚。如何充分的理解市場？衹有對市場充分的分類，完全的分類，才能充分的理解）。

本 ID 曾發明了一個口號在私下流傳，就是“像搞男人一樣搞股票，像做愛一樣做股票。”不明白這，沒資格談論股票。

關于這個話題，今天就到這，有時間、有心情，繼續。（匪注：我也有點累了）

附錄 1：五糧液 YGC1


五粮YGC1 MA5:6.87↑MA10:6.89↓
030002 2006/10/24 开6.798↓高6.970↑低6.768↑收6.951↑量259865↑额17906↑换0.00% 振2.98% 张(0.183)2.70% 指数(96.293)2.21%
11.67
11.670
10.47
6.69
3.46
7.77
6.71
6.63
2006/10/24
2006/04/03
1.200
11.000
10.000
9.000
8.000
7.000
6.000
5.000
4.000
3.000
2.000
2006
05
06
07
08
09
10
日线
MACD(12,26,9) DIFF:-0.11↑DEA:-0.11↓MACD:-0.00↑
2.00
1.00
0.00
-1.00

附錄 2：五糧液正股走勢：


五粮液 MA5:12.494 MA10:12.509
000858 2006/10/24 开12.38 高12.98 低12.38 收12.58 量94143 额11764 换0.25% 振1.61% 张(0.18)1.45% 指数(96.29)2.21%
24.95
17.75
15.84
15.80
15.61
14.34
13.85
13.35
12.97
12.88
12.46
12.15
12.13
12.12
11.01
6.48
10/24
2006
05
06
07
08
09
10
11
12
日线
MACD(12,26,9) DIFF:-0.114 DEA:-0.085 MACD:-0.058

附錄 3：包鋼認購權證（匪注：見下頁圖）

A. 權證交易代碼：580002；權證交易簡稱：包鋼 JTB1
B. 標的證券代碼：600010；股權分置改革方案實施前，標的證券簡稱：包鋼股份，股權分置改革方案實施後，標的證券簡稱： G 包鋼
C. 權證類別：備兌認購權證
D. 行權方式：歐式，僅可在權證存續期內最後 5 個交易曰行權
E. 行權價：2.00 元
F. 行權比例：1，即 1 份認購權證可按行權價向包鋼集團購買 1 股包鋼股份 A 股股票
G. 結算方式：證券給付方式結算，即認購權證行權時包鋼集團按行權價格向行權者收取現金幷支付股份
H. 存續期間：自認購權證上市之曰起 12 個月，爲 2006 年 3 月 31 曰起至 2007 年 3 月 30 曰止

附錄 4：包鋼認沽權證（匪注：見下頁圖）

1、權證交易代碼：580995，權證交易簡稱：包鋼 JTP1
3、權證類別：備兌認沽權證
4、行權方式：歐式，僅可在權證存續期內最後 5 個交易曰行權
5、行權價：2.45 元
6、行權比例：1，即 1 份認沽權證可按行權價向包鋼集團出售 1 股包鋼股份 A 股股票

2006-11-22 10:58:10：假如 Y 是認沽行權價，X 是認購行權價，那企業爲了自己的利益會盡量保證行權當天的股價不低于 Y，所以認購權證的最終價格會不低于 Y-X，所以衹要認購權證的價格跌到（Y-X）以下的區間內，都是比較安全的。是這個意思嗎?

纏中說禪：不一定要跌到那區間，基本就是不會跌到那區間，在上面高點的位置就可以了，那是一個底綫，基本不會跌破。所以就有了一個幾乎絕對安全的標準。最近的武鋼，幾乎絕對安全綫在 0.21 元，在 0.35 元見到底部。等于你用 30%的風險去賭 300%的利潤，這當然可以介入了。


包钢JTB1 MA5:0.87↑MA10:0.878↑
580002 2006/10/24 开0.850↑高0.926↑低0.850↑收0.913↑量7052240↑额62547↑换0.00% 振8.98% 张(0.067)7.92% 指数(45.787)2.60%
3.815
3.815
2.399
1.930
1.803
1.469
1.458
1.436
1.206
1.258
1.113
0.988
0.776
0.789
0.677
0.493
0.460
10/24
2006
05
06
07
08
09
10
11
12
2007
02
03
日线
MACD(12,26,9) DIFF:-0.026↑DEA:-0.029↑MACD:0.006↑


包钢JTP1 MA5:0.456 MA10:0.463
580995 2006/10/24 开0.465 高0.468 低0.440 收0.445 量2496819 额11185 换0.00% 振5.57% 涨(-0.022)-4.71% 指数(45.787)2.60%
0.987
0.987
0.736
0.594
0.470
0.424
0.421
0.420
0.783
0.630
0.357
0.005
10/24
0.900
0.800
0.700
0.600
0.500
0.400
0.300
0.200
0.100
2006
05
06
07
08
09
10
11
12
2007
02
03
日线
MACD(12,26,9) DIFF:-0.020 DEA:-0.019 MACD:-0.002
0.05
0.00
-0.05

教你炒股票 7：給賺了指數虧了錢的一些忠告(2006-11-16 12:00:01)

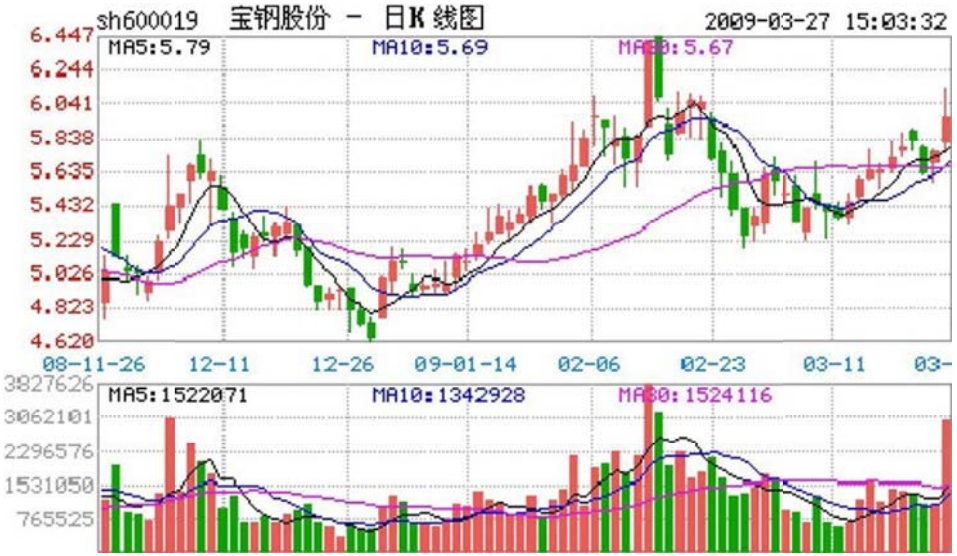

今天不寵幸孔二爺了，寵幸一下股票。

早就說過，中國沒有人有資格和本 ID 談論股票。國慶前，香港有幾個大的基金經理過來，吃飯時讓本 ID 給修理了一通，屁顛屁顛回去了。本 ID 和他們說了大的國際經濟趨勢以及大中國區的金融前景還有內地的政治經濟形勢，堅定他們的信心，他們主要是對內地的情況不了解，所以有所狐疑。

最近這伙人幹得不錯，在市場裏，幹就往死裏幹，不幹白不幹。把鍋炒熱了才有好菜吃，這道理不很簡單？（匪注：所謂往死裏幹，個人理解就是盡可能的在多個級別買賣點上出擊）

但這幾個月還是有點煩，就是整天給一大叔騷擾。他錢不多，也就千萬級別的資金規模，這種人本 ID 從不搭理，但這大叔有點特殊，有些淵源，人家年紀又這麼大，40 好幾了，怎麼都給點面子。但有時候，眞想踹他兩腳（匪注：聽您這麼一說，頓覺慚愧，因爲在遙遠的以前，剛做期貨的時候，我的毛病剛好相反，高了還想高，跌了還想跌，總是出場慢一拍。我自己鄙視一下先）。

4 月份，本 ID 布局權證時，他就不敢買，後來權證瘋了，他就後悔。然後告訴他，年紀大了就不要玩太高風險的，買銀行股吧，民生，4 塊錢附近買了就擱着，結果賺了幾毛錢就跑，眞沒出息。

最可氣的是，國航跌破發行價時告訴他去買，他自己也當過兵，特別提醒他國航的李總當兵出身的，怎麼可能讓自己的股票跌破發行價這麼沒面子？（匪注：這就是先生眼中的基本面）這大叔猶猶豫豫，N 天時間也就買了點，漲起來幾毛錢又走了。

最近，讓他在 3 元多吸納北辰實業，4 塊不到就跑了，本 ID 簡直對他徹底絕望。不過他還算好，有部分錢在年初 3、4 塊買了一支自己十分

熟悉的北京股票，現在已經 10 塊了，但這大叔最麻煩的是，上下一波動就緊張，就打電話來騷擾本 ID，本 ID 教他怎麼在箱型盤整時弄短差，這大叔，漲的時候不敢賣，跌的時候不敢買，本 ID 眞服了他。

之所以說這，因爲這種情況在散戶中太常見。散戶就如浮萍，沒根，沒主意，這樣不給屠殺才怪了（匪注：對應第 6 篇的“投機不是瞎搞，是要清清楚楚地搞。要清清楚楚，就要對市場充分地理解，要明白其道道。沒根沒主意，意思就是，背後沒有理論支撐，沒有對市場充分理解）。大概最近比這大叔更慘的，賺了指數虧了錢的也不在少數。

本 ID 也廢話一下，讓有緣者得之。去年破 1000 點前，本 ID 曾寫“G 股是 G 點”，今天 5 月剛突破後，本 ID 又寫“大牛不用套！”，但爲什麼有人竟然可以不掙錢？最主要是對牛市沒信心，對牛市的節奏沒把握。5 月份前有色等的上漲，不過是牛市的預熱階段，而目前以金融股等爲代表的指數股上漲，是牛市的第一階段。96 年的時候，深發展長了 N 倍了，很多股票還沒怎麼動。

牛市的第一階段都是這樣的，一綫股先漲，它們不到位，其他股票怎麼長？全世界的牛市都基本這樣子，沒什麼新鮮的。（匪注：由此開始，慢慢開始講解技術切入）

錯過了這個節奏怎麼辦？

A、如果你跟盤技術還行的，就要在回檔的時候跟進強勢股票。散戶就怕跌，但牛市裏，跌就是爹（匪注：此乃至理名言），一跌就等于爹來了，又要發錢了。

B、如果跟盤技術不行，有一種方式是最簡單的，就是盯着所有放量突破上市首日最高價的新股，以及放量突破年綫然後縮量回調年綫的老股，這都是以後的黑馬。特別那些年綫走平後向上出現拐點的股票，一定要看好了。至于還在年綫下面的股票，先別看了，等他們上年綫再說。其實，這就是在牛市中最簡單可靠的找所謂牛股的方法。

舉一個例子，去看看寶鋼（匪注：600019，見下頁配圖）。

突破年綫後縮量回調，10 月 23 日回調 4.20 元，當時年綫就在 4.17 元，然後再放量啓動，今天，11 月 16 日，已經 6 元多了，50%就這麼完成了。從年綫上啓動，先漲個 50%，不像玩一樣？

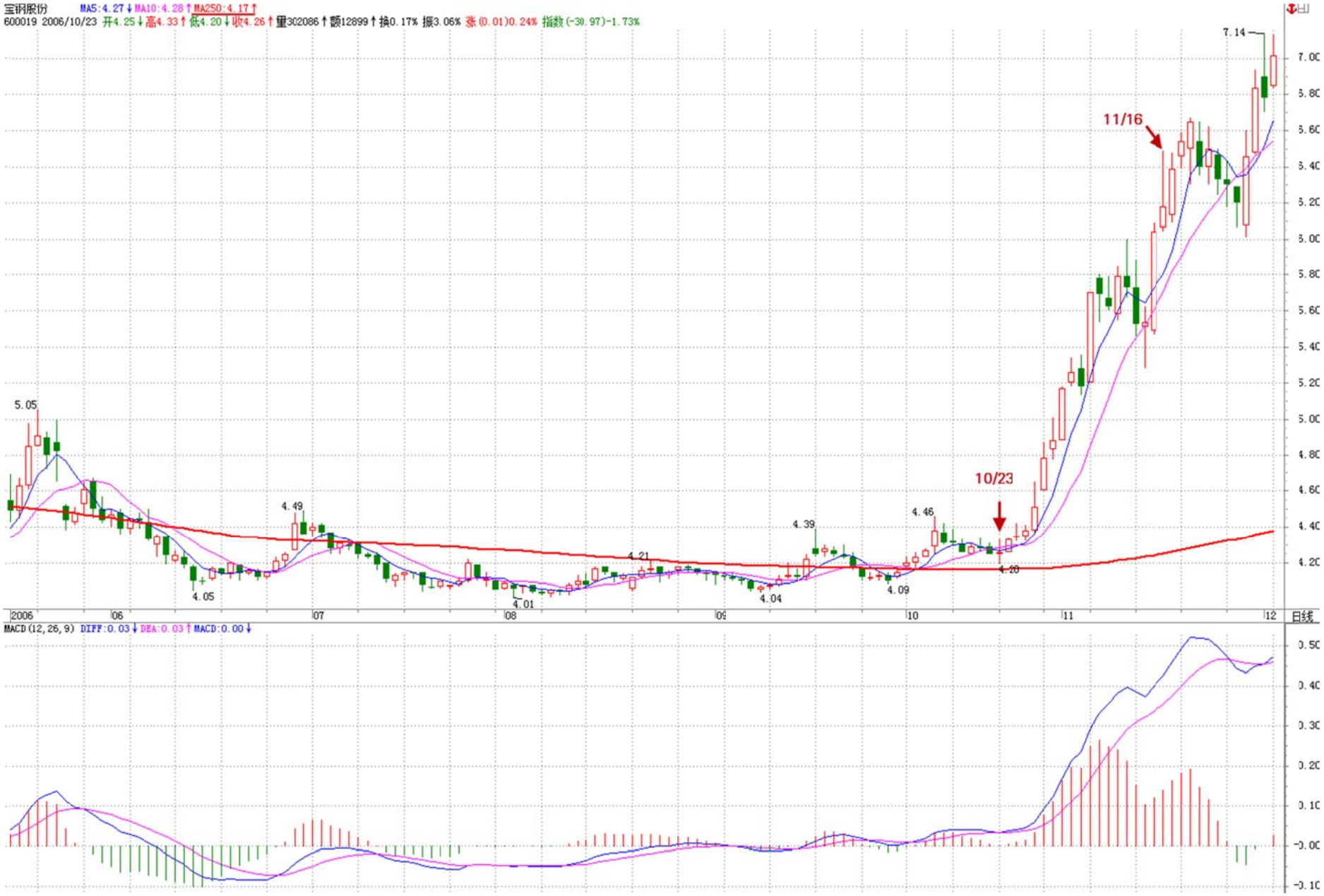
宝钢股份 MA5:4.27↓MA10:4.28↑MA250:4.17↑
600019 2006/10/23 开4.25↓高4.33↑低4.20↓收4.26↑量302086↑额12899↑换0.17% 振3.06% 涨(0.01)0.24% 指数(-30.97)-1.73%
11/16
10/23
7.14
5.05
4.49
4.05
4.01
4.21
4.04
4.39
4.46
4.09
4.20
2006
06
07
08
09
10
11
12
日线
MACD(12,26,9) DIFF:0.03↓DEA:0.03↑MACD:0.00↓

本 ID 一般衹看大盤股票，小盤股沒法進去，但散戶可以看小盤股，原則是一樣的，不過小盤股可要留意，一般大盤股啓動的騙綫比較少，小盤股可不一定，這都要自己好好去揣摩。散戶就當好散戶，別整天想着抄底、逃頂，底都讓你抄了，頂都讓你逃了，不是散戶的人吃什麼去呀（匪注：衹有散戶，才認爲自己的技術高超，衹有技術不好的，才天天想着抄底摸頂，這是一個循序漸進的過程，每個人都會經歷這個過程，衹是過程有長短區別，吃得虧多了，才會知道這種做法的問題所在）？散戶，一定要等趨勢明確才介入或退出，這樣會少走很多彎路（匪注：又是一個學習路徑的指明）。

一支股票漲起來千萬別隨意拋了，中綫如果連三十天綫都沒跌破，證明走勢很強，就要拿着（匪注：短綫爲價格與 5 日綫之間的關系）。當然，如果你水平高一點，在上漲的時候，根據短綫指標可以打短差，這樣可以增加資金的利用率，但高位拋掉的，衹要中綫圖形沒走壞，回檔時一定要買回來，特別那些沒出現加速的股票。

有一個拋股票的原則，分兩種情況：

①一種是緩慢推升的，一旦出現加速上漲，就要時刻注意出貨的機會；

②另一種是第一波就火爆上漲，調整後第二波的上漲，一旦出現背馳或放巨量的，一定要小心，找機會走人。

（匪注：這 2 個原則同樣適合於短綫交易，一般來說，價格快速的上漲或者下跌，伴隨着成交量快速上升的，基本都是行情發生轉折的好時候，當然，具體還要根據行情的結構來，而這 2 種情況，往往就是背馳的外在表現）

具體的操作是一個火候的問題，必須自己用心去體會，就像煲湯，火候的問題是沒法教的，衹能自己在實踐中體會。

還有，對拋弃的股票一定不能有感情，股票就像男人，玩過就扔，千萬別有感情（匪注：有感情的時候，就是下一個適合自己買點出現了）。

還有一點必須提醒，在牛市中，一定要嚴重關注成分股，特別有一定資金規模的，成分股都是大部隊在戰鬥，別整天跟那些散兵游勇玩，那些人自己都自身難保，本 ID 看這種所謂游資被消滅的都看到麻木了，大資金就愛吃他們，幾個億幾個億吃他們，這才有點意思，否則吃小散戶的幾萬幾千，累不累呀？

牛市中，最終所有股票都會有表現的機會，衹是掌握了節奏，資金的利用率就高，一個牛市下來，掙的錢如果不超出指數最終漲幅的幾倍，指數長一倍，不掙個 4、5 倍，那就算廢物點心了。

要達到這種水平，其實很簡單，就一個原則：避開大的回撞，借回撞踏準輪動節奏。（匪注：這個辦法，同樣適用于單個股票的操作）

千萬別相信什麼基本面的忽悠，特別對于散戶來說，最多也就一億幾千萬的錢，有必要研究什麼基本面嗎？所謂基本面，祇是一個由頭，給自己壯膽和忽悠別人用的。對基本面，祇要知道別人心目中的基本面以及相應的影響就可以了，自己千萬別信（匪注：基本面，對于一般資金量的人來說，根本是無須關注的）。

本 ID 還是那句話，玩資本主義的游戲就要用資本主義的原則，既然玩股票了，就要心狠手辣，市場從來不同情失敗者，市場不需要焚尸爐，失敗者的尸體在市場中連影子、味道都不會留下。

別給自己的失敗找任何理由，失敗祇能是你自己的失敗，失敗就找機會扳回來，但前提是必須找到失敗的眞正原因，否則不過是延續不同的情節、相同的悲劇。（匪注：要善于運用總結筆記的力量，智慧從來都是埋藏在愚蠢堆裏，而且，智慧不是來源于別人的指點，祇有自己最明白自己，所有的問題，也祇有自己能夠解決，旁人無法解決，妄圖扎堆取暖，是非常可憐的事兒）

希望來本博客的人，除了學《論語》、聽音樂、看文章，還都能學會掙錢。這個世界上最無耻下流的就是不會掙錢的人，你說錢是孫子，而你連孫子都搞不掂，那你最多就是龜孫子，有什麼資格說話？（匪注：擁有奔馳的人，才有資格說奔馳哪裏不好，買不起奔馳的人，沒有資格說不好使用）

有錢不是大爺，沒錢更不是大爺。

在市場掙錢就如同打仗，九死一生，而最終能活着的，就是牛人，牛人就要牛，這又有什麼可說的？

教你炒股票 8：投資如選面首，G 點爲中心，拒絕 ED 男！(2006-11-20 12:00:31)

中國人喜歡說反話，面首，“面”，絕不是首位的。選面首，先看面(匪注：表裏之“面”)，終要看“裏子”。何謂“裏子”？就是“G 點爲中心，拒絕 ED 男！”這也是本 ID 關于投資的警世之言。

拿投資來忽悠的人，總愛編一些關于“面”的神話。諸如基本面、技術面、心理面、資金面，這面那面，都如同面首之“面”，不過是進而“裏子”的借口。沒有“G 點爲中心，拒絕 ED 男！”的“裏子”，這面那面又有何意義？(匪注：沒有適合自己的買賣點，什麼都是假的)

投資的結果很簡單，就“輸、贏”兩種。所有關于投資的理論把戲，都企圖通過控制某種“輸入”而把“輸”這結果給去了。因此一切相關的理論前提就必然建立在這樣一個邏輯假設之上：

①輸入與輸出間被某種必然的邏輯關系和因果鏈條所連接（匪注：走勢是類似的，但結果卻是不同的，所有單純根據圖形相似來交易的，必然會導致很多困惑，所以，研究架構和形態的，如果沒有結構支持，都祇是徒勞無功。原理>結構>架構>形態）。

而該邏輯假設，相當于說“面首的面和其裏子有着必然的邏輯關系”。如果這都能成立，那麼帥男就一定 G 點澎湃、滿面胡子的糙爺就一定非 ED 男，出去扒幾個面首看看就知道這類假設是何等荒謬。

②然而，現實中，企圖跳過“面”而直搗“裏子”，同樣是一種荒謬的幻想（匪注：正反論述，正反抽耳光）。即使“面”和“裏子”沒有任何必然的聯系，但現實依然祇能從面到“裏子”。那種企圖否定一切“面”的，企圖直接就“裏子”就 G 點的，不過是把某種“面”當“裏子”了。這種人，終生被騙而不知，就像把“叫床分貝”當高潮指標一樣可笑。（匪注：這一段，論述了 2 個觀點，單純的根據 1+1=2 來交易的，結果必然是不圓滿的，但不根據走勢圖形來設計交易的，同樣是有問題和缺陷的）

投資領域，沒有任何理論可以描述這種從“面”的輸入到“裏子”輸出的必然關系，因爲這種關系根本不存在（匪注：所謂必然知道走勢結局的理論，全部是虛假理論，因爲一切祇能根據當下對走勢的感應而來）。但人祇要介入這種投資游戲，其介入就必然要以某種方式進行，相應地，其後必然有着某種理論、信念的基礎。（匪注：沒有理論規則支撐，就成了盲動，而盲動就意味着沒有一致性，所謂沒有一致性，就是胡亂交易，也就是說，交易，無

論如何，必須要有一種理論與交易規則，作爲支撐所有交易動機的基礎，前提不是追求完美的理論，而是深刻的知道這個理論對應的缺陷）而正因爲絕對正確的不存在，因此反而使得各種理論、信念基礎之間有了比較的可能。

任何好的投資理論，最終都衹面向“裏子”（匪注：所謂裏子，就是利用客觀走勢，指出市場眞正的欲求，同時也是市場眞相），就如同一個好面首，必須最終以其 G 點的澎湃度來證明其優秀（匪注：什麼是 G 點？G 點就是趨勢背馳後的 1 買賣點）。

相應的，投資市場最重要的指標就是高潮度，一個長期沒有高潮的市場，就如同沒有 G 點的石男，是不值得任何關注的。期待一個石男變成一個優秀的面首，那是牧師的工作，而投資市場不需要牧師。一個市場能進入可投資的視界，首先要顯示其 G 點的萌動，否則還是一邊涼快去吧（匪注： 本段論述了所謂的聖杯的不存在，以及，如何挑選一個合適的扎實的理論，作爲依據和依靠的原則，許多新手往往需要很久才能明白，聖杯是不存在的這樣一個淺顯單純的道理）。

世界，永遠不缺 G 點萌動的男人去面首，同樣，在世界總的市場體系中，永遠不缺高潮萌動的市場。但大多數的散戶，就喜歡泡石男，以爲石男沒有攻擊性就安全了，以爲長期沒有高潮的市場就一定安全（匪注：這段話，批評了那些交易了一段時間，有些經驗，但是處在不完全的驚弓之鳥之階段，喜歡躲在盤整之中，看到走勢大幅走動，心驚肉跳或者幹脆不敢參與，這樣一種狀態，料必絕大多數人都有經歷過）。有多少人因此而獨守空房、耗費青春，整天聽着看着別人高潮不斷，最終寂寞難耐，走向另一個極端，見高潮就撲上去，如飛蛾一樣死掉（匪注：追高殺跌）。

本 ID 曾言“像搞男人一樣搞股票，像做愛一樣做股票”。搞男人、做愛，最終都是要獲得其高潮，最終采陽而補。投資也一樣，通過市場的高潮是要賺取其利潤，是采利而補。可惜，市場上的人，大多數都讓人當陽給采了，可笑可憐。要采陽而不要被采，這就是和面首游戲的第一準則，而投資市場的道理也是一樣的。

采陽，過熟不行，過生也不行，必須把握其火候。陽生，必有其萌動，必須待其萌動之後才可介入。（匪注：什麼是萌動？萌動之後可能會如何，等等，都需要一系列的理論和原則來充分表述和分類）

具體對于股票來說，按其是否萌動的標準把所有股票動態地進行分類，一種是可以搞的，一種是不能搞的，將你參與的股票限制在能搞的範圍內，不管任何情況，這是必須遵守的原則（匪注：分類原則的再一次體現，交易難點，在于動態的分類，當下分類，而非事後分類）。

當然，搞的分類原則，各人可以有所不同，例如：

①250 天綫以及周綫上的成交量壓力綫的突破；

②資金量不大且短綫技術還可以的，可以把 250 天綫改成 70 天綫、35 天綫，甚至改爲 30 分鐘圖裏的相應均綫；

③對新股，可以用上市第一日的最高價作爲標準；

④還有，就是接近安全綫的股票，例如在第六課裏，本 ID 給出的一個帶認沽權證的認購權證介入的安全綫標準；

而對于有一定水平的人，識別各種空頭陷阱，利用空頭陷阱介入是一個很好的方法，這種方法比較專業點，以後專門說。

男人祇有兩種，能搞的和不能搞的；

市場也祇有兩種，能搞的和不能搞的。

必須堅持的是，不能搞的就無論發生什麼情況都不能搞，除非能達到某種能搞的標準，而自動成爲能搞的對象（匪注：可以這麼說，投機藝術，就是分類的藝術，分類的藝術達到極致，就是資金管理技術的升華，分類是投機藝術的基礎和終歸），就像用 ED 把男人進行分類一樣，ED 男祇有非 ED 後才有進入被搞侯選集合的可能。

一旦被搞的分類原則確定，就一定要嚴格遵守“祇搞能搞的”原則（匪注：在唯一和確定性原則上分好類，嚴格遵守自己的分類原則。**Livermore** 如是說：如果他們憑借某種準則行事，準則就會告訴他們應當如何做，這樣，不僅會給他們挽回大筆的金錢損失，還能解除他們的焦慮。）。可惜，這樣一個簡單的原則，絕大多數的人即使知道也不能遵守（匪注：如果能夠明白遵守自己的分類這一點，交易的一致性便顯而易見）。

人的貪婪使得人有一種企圖占有所有機會的衝動（匪注：這也是我對自己再三強調的，多頭走勢下，不交易回調，空頭走勢下，不交易反彈的原則，祇能避開，而不要去交易，盡管會獲利，但更大的可能是因小失大，喪失潛在巨大的利潤，以及因此搭上節奏錯亂的代價），就如同看到街上的所有男人都企圖上去扒光他們一樣，這種人叫“花痴”，“花痴”在投資市場的命運一定是悲慘的。

（匪注：所謂的花痴，就是一點點小機會都不放過，見縫插針，最後，節奏紊亂，心態喪失，由此可見，交易也是捨小取大的藝術。

Livermore 如是說：投機交易與撲克牌游戲酷似，我們每個人都受到人性弱點的誘惑，每一次輪流下注時，都想參與一份，每一手牌都想贏。而正是這一弱點成

爲投資者與投機者的頭號敵人，如果不對之采取適當的防範措施，它最終將導致我們的潰敗。

滿懷希望是人類的顯著特點之一，擔驚受怕同樣是另一個顯著特點，然而，一旦你將希望和恐懼這兩種情緒攪進投機事業，就會面臨一個極其可怕的危險，因爲你往往會被這兩種情緒攪糊塗了，從而顛倒了他們的位置：在本該害怕的時候卻滿懷希望，本有希望的時候卻驚恐不寧，惶恐不安。

一廂情願的想法必須徹底消除，假如你不放過每一個交易日，天天投機，你不可能成功。

在時機之外的空檔裏，你應當讓市場逐步醞釀下一場大幅運動）

在投資市場，定好“能搞”的“G 點萌動”標準，相應選出來的，至少不是 ED 男了。而接下來，就要防止其“早泄”。這裏找到有關“早泄”的醫學定義：男子性功能障礙中僅次于陽痿的最常見的癥狀，是射精障礙中最常見的疾病，發病率占成人男性的 35%～50%。

投資市場裏，這“早泄”的比例和市場總體強度有關，在熊市中這比例至少是 80%以上，而牛市中這個比例就小多了，大概就 30%。無論是選一個好面首還是一個好股票，把“早泄”的一類給篩出去可是最重要也是最困難的一步，很多所謂的高手，就死在這一步上。

關于這問題，將在下一講中詳細論述。（匪注：這一段，講的是設置了一個介入的標準，然後，在此標準下，走勢出現了一段不太流暢的過程，如何處理這個過程，從而把握到終極整段走勢的描述，比如，介入的標準是下跌+盤整+下跌，那麼，介入後，出現了上漲+盤整，這時候，你該如何應對，這樣一個描述）

纏中說禪 *2006-11-20 12:44:11*：不要用你的想象代替現實。股市裏的牛人每年都有，死去的牛人更多，市場的第一原則就是生存，衹要你 30 年後還能活下來，自然就是最大的牛人。本 ID 2001 年到 2005 年，4 年，從來不看股票。但從 2005 年 6 月以後天天看，等哪天本 ID 不看了，你們可要小心了。

附錄：答疑解惑(2006 年 11 月 20 日)

2006-11-20 12:44:11：您爲何說 15 元多買 N 中工就是理性？現在我不是想問 N 中工值不值這個價，我衹想知道假如我在那個位置買了，在這個長達幾個月的過程中，應該如何處理才是最佳的操作手法？

纏中說禪：

開盤就買中工當然是理性的，因爲第一支，而且開盤的位置也不太高。後面之所以出現如此走勢，是中國特色的管理層所造成的，但開盤 15 元多買的，後面 18、19 元隨便你出，由于情況發生了意外，當然就要選擇退出，這還是上面的原則，買股票一定不能追高，這樣一旦發生意外，退出也簡單。

再問：你認爲大盤能漲到多少點？

纏中說禪：預測是股評幹的事情，本 ID 衹對賺錢感興趣。而且大盤跌也可以掙錢，預測它幹什麼？

2006-11-20 19:10:44：“衹要你 30 年後還能活下來，自然就是最大的牛人”，假如一個人生存了 30 年，但前 25 年都是慘敗，就是後 5 年風光，這也叫牛人嗎？不好意思，我這問題有點鑽牛角尖。

纏中說禪：

牛人，一般是指站在潮流之巔的。在投資市場裏，整體的失敗是一次都不能發生的，衹要發生一次，基本就翻不了身了（匪注：也即是說，衹有對市場走勢進行了充分的分類，充分掌握的人，才能站在潮流的巔峰）。個別的失敗是允許的，但不能影響大局。

最早時幾千萬就可以當莊家了，現在幾千萬連大散戶都算不上，在投資市場中，一次的跌倒，終生都追不回來，基本衹能在後面跟着玩了。而在後面跟着玩，怎麼都算不了牛人。

附錄：答疑解惑(2006 年 11 月 21 日)



2006-11-21 21:15:16：我是一個剛起步的散戶，K 綫圖中哪條是年綫？我祇認得 5，10，20 日綫，請指教！另外我買的東方金鈺（原 G 多佳 600086）什麼時候會漲啊？能否分析分析？（匪注：見上頁圖）

纏中說禪：

本 ID 不是股評，說股票祇是本博客的一個方面，純粹是希望來這裏的人能學點東西。本來你的問題是不應該回答的，因爲本 ID 怕一旦開始回答問題，這裏就成了咨詢臺了。但看你說的誠懇，本 ID 破例一次。年綫一般指 250 日的均綫，但在各種周期的圖表上都可以用上。例如分鐘圖、小時圖、周綫圖、月綫圖等都可以。具體如何設置找附近的人問問。

至于你說的 600086(東方金鈺，見上頁圖)，它已經漲了很多了，連續拉了 8 個月的陽綫從 1 塊多長到 7 塊多，出現調整是最正常不過了。關鍵是你買的位置，如果你是最近才買的，對面臨的調整風險就要有所承受。

本 ID 現在祇能告訴你它現在的具體狀況：

①它目前最大的長綫壓力是 70 月均綫（匪注：爲何會出來 70 均綫這個說法？），03 年時曾碰該綫後從 13 元一直下跌到 1 元，所以該綫是該股最重要的長綫關口，目前在 8.36 元，每月以 0.3 元下降。

②中綫關鍵的點位是 5.9 元（匪注：5 月綫位置），該位置不能有效跌破，否則調整的幅度會很大。目前可以看成是 5.9 元到 7.2 元的一個箱形調整，可以按照箱型進行短綫操作，就是所謂的高拋低回補。中綫等待突破方向的選擇。

但還是請各位注意，不要輕易介入漲幅過大的股票。要從最開始就學會用盡量小的風險換取盡量大的利潤。

2006-11-21 22:05:15：“但還是請各位注意，不要輕易介入漲幅過大的股票。要從最開始就學會用盡量小的風險換取盡量大的利潤”。我還以爲高人都是祇做最後的瘋漲那一段呢。沒想到你這樣的大俠也這麼規避風險。

纏中說禪：要長期勝利，就一定要堅持用最小風險換取最大利潤，風險是第一的（匪注：因此，介入前需要先確定好 IF...THEN 的應對方案），這裏沒有什麼高低之分。虧損是按百分比的，一百億和一百萬，虧了百分百，都是零。人弃我不一定取，人搶我一定給。

纏中說禪 *2006-11-21 22:07:06*：

那些賺了指數虧了錢的，稍安毋躁，前面說過了，這衹是牛市的第一階段，以後機會多了去了，還是先把技術學好（匪注：從誰學？從何學起？如何學？都是一個問題。

Livermore 如是說：任何人衹要願意花時間和心血研究價格運動，就能夠在合理的時間內建立自己的判斷準則，而這些準則將在他未來的投機活動中發揮作用。），否則死都不知道怎麼死的就不好了。

不要用你的想象代替現實。股市裏的牛人每年都有，死去的牛人更多，市場的第一原則就是生存，衹要你 30 年後還能活下來，自然就是最大的牛人。

本 ID 自 2001 年到 2005 年，4 年，從來不看股票。但從 2005 年 6 月以後天天看，等哪天本 ID 不看了，你們可要小心了。

教你炒股票 9：甄別“早泄”男的數學原則！(2006-11-22 12:00:00)

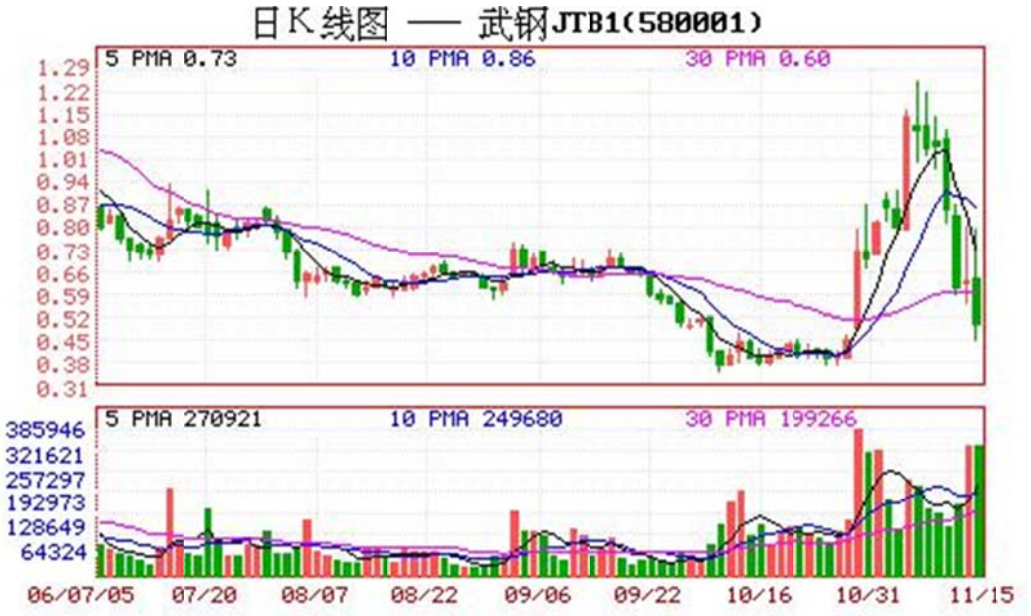

設計一個程序，將所有投資對象進行分類，衹搞那些能搞的，這是投資的第一原則（匪注：學習技術分析，就是學習分類，總結自己的交易技術，也是在總結自己的唯一性、確定性分類，衹要有了自己的分類，那麼，就有了自己的交易原則和系統）。

在分類中，所應用的程序可以各色各樣，但有一點是肯定的，即沒有任何一個程序，可以使得所選能搞的最終都百分百能被搞得高潮迭起，就像沒有任何一個挑選面首的程序，使得所選能搞的最終都能百分百被搞得高潮迭起。

因爲任何操作程序都必然面對“早泄”問題，就像任何關于面首的選擇都必然面臨“早泄”男的甄別問題。

而甄別“早泄”之所以困難重重，使得無數所謂高手死無葬身之地，是因爲“早泄”這事還眞得眞刀眞槍地實幹才能發現，這比 ED 的甄別可復雜多了、風險大多了（匪注：所謂早泄就是以爲是底部，但是介入後卻發現衹是個反彈盤整。有心的話，仔細看本頁配圖的右側，極其形象的早泄）。

ED，不需要深入介入就可趁早發現，但“早泄”不可以，怎麼都要試上一試，而這玩意是一錘子的買賣，這次行還不能保證下次就一定行，因此要有效甄別、及早發現而減少損失就成了一個頭號難題（匪注：當你介入，如何提前發現情況不良，如何及早發現，這是一個難題）。許多所謂高手會宣稱，出現什麼情況，這股票就會漲。但實際上，任何一種情況，都有着極高百分比的可能會出現“早泄”，確定能搞的突然就變成不能搞了，使得介入變成了套牢。這種情況，在投資裏簡直太常見了。

那麼，如何甄別“早泄”男（匪注：請您講解）？

①首要的就是嚴格的資金管理。

一旦出現“早泄”現象，必須馬上退出，即使下面突然又不“早泄”了，又強力高潮了，也必須這樣幹。（匪注：對紀律的遵守，不怕一萬，就怕萬一，謹慎，是一個好獵人的必備要素）而且“早泄”特敏感，一個偶爾的因素就可能導致，而要重新再來，還要等待一個長的不應期，一個長的調整過後，即使會高潮不斷，也浪費了時間，有這時間，可搞的東西多了去了，這世界又是不衹有一個面首、一支股票。當然，這裏說的衹是基本原則，如果有一套嚴格的分批介入和退出程序，這一切都變得簡單。

②資金管理問題，涉及面很廣，以後會專門分析介紹，這裏說的是另一個方面。就是如何能在投資領域盡量避免碰到“早泄”男。（匪注：對策是嚴格的分批介入程序和退出程序，也就是到哪裏介入多少，到哪裏退出多少）

“早泄”出現的根本原因在于介入程序出現破缺，出現程序所不能概括的异常情況，這對于所有程序都是必然存在的。而一個程序出現异常，也就是出現“早泄”的概率有多大，這是可以通過長期的數據測試來確定的。最簡單的就是拋硬幣，正面買、背面不買，這樣也算一個介入程序，但這樣一個程序的“早泄”率，至少是 50% 以上。現在的問題其實很簡單，就是如何發現一個“早泄”率特別低的介入程序。

但答案很不幸，任何一個孤立的程序都不會有太低的“早泄”率（匪注：任何孤立的程序），如果一個程序的“早泄”率低于 10%，那就是超一流的程序了，按照這個程序，你投資 10 次，最多失誤 1 次，這樣的程序是很厲害的，基本沒有。（匪注：再次指出，聖杯根本不存在，但我們可以根據自己的走勢唯一、確定、一致分類和交易程序，來無限的靠近聖杯）

但問題不像表面所見那麼糟，在數學中，有一個乘法原則可以完全解決這個問題。假設三個互相獨立的程序的“早泄”率分別爲 30%、40%、30%，這都是很普通的幷不出色的程序。那麼由這三個程序組成的程序組，其“早泄”率就是 30%*40%*30%=3.6%，也就是說，按這個程序組，幹 100 次，衹會出現不到 4 次的“早泄”，這絕對是一個驚人的結果。即使對于選面首來說，有這樣的高效率，大概連武則天大姐都要滿意了。

現在，問題的關鍵變成，如何去尋找這三個互相獨立的程序。

①首先，技術指標，都單純涉及價量的輸入而來，都不是獨立的，衹需要選擇任意一個技術指標構成一個買賣程序就可以。對于水平高點的人來說，一個帶均綫和成交量的 K 綫圖，比任何技術指標都有意義。

②其次，任何一個股票都不是獨立的，在整個股票市場中，處在一定的比價關系中，這個比價關系的變動，也可以構成一個買賣系統，這個買賣系統是和市場資金的流向相關的，一切與市場資金相關的系統，都不能與之獨立（匪注：商品市場也一樣）；

③最後，可以選擇基本面構成一個甄別“早泄男”程序，但這個基本面不是單純指公司贏利之類的，像本 ID 在前幾期所說，國航李總當兵出身不會讓自己的股票長期跌破發行價這麼沒面子，還有認沽權證基本不會讓兌現等等，這才是更重要的基本面，這需要對市場的參與者、對人性有更多的了解才可能精通（匪注：基本面，就是揣測這種信息對他人的影響程度，亦即對他人、群體性格心理的把握，對市場當下走勢的測試。而非自己去揣摩價格對行情走勢有何種變化影響，先生於 2007 年 8 月 9 日說：那些分析不出來的，必須通過中國特色的程序的，才是基本面）。

當然，上面這三個獨立的程序衹是本 ID 隨手而寫（匪注：隨手的已經這麼牛叉了，汗），任何人都可以設計自己的獨立交易程序組，但原則是一致的，就是三個程序組之間必須是互相獨立的，像人氣指標和資金面其實是一回事情，各種技術指標都是互相相關的等等，如果把三個非獨立的程序弄在一起，一點意義都沒有。就像有人告訴你，面首的鼻子大就不會“早泄”，另一個告訴你耳朵大不會“早泄”，第三個告訴你胡子多不會“早泄”，如果眞按這三樣來選人，估計連武則天大姐的奶媽的鄰居的奶媽的鄰居的奶媽的奶媽的奶媽，都會不滿意的。

順便說說如何看本 ID 的文章，本 ID 不是股評，不會推薦什麼股票，所以希望來本 ID 這裏知道什麼具體股票的，就不要浪費時間了。試想，眞有本事的人，掙錢都忙不過來，怎麼會當股評。

本 ID 這裏，股票衹是其中一個小項目，衹是希望來這裏的人也學會怎麼掙錢（匪注：菩薩心）。所謂六藝，不會掙錢，在經濟社會裏還算人嗎？（匪注：雖然傷人，但說的超級現實）看本 ID 的文章，要學會方法，當然，本 ID 有時候可能有意無意就會透露點東西，但你必須有分析能力，要吃透方法。就像 10 月 24 日告訴你認購權證介入的一個原則，26 日武鋼認購權證就大幅啓動，2 周從 3 毛多長到 1 塊多，翻了快 4 倍，如果你眞能吃透本 ID 所說的方法，這種機會是可以把握的。

至于現實的股市，本 ID 在前面已經反復說了，衹要是牛市，股票都要表現的，前幾天大家可能都很煩銀行股，因爲大家都沒有，但昨天開始大家就高興了，因爲銀行股不動，其他股票開始動。別恨銀行股，哪天它們眞見頂了，市場也好不了，它們是紅旗，各位衹要看着紅旗還在打，各根據地就可以繼續輪動大幹了。股票的運動是有規律的，好好學習，這一切都能在你的把握中。（匪注：此話令人溫暖）

附錄：答疑解惑(2006 年 11 月 22 日)

2006-11-22 00:59:00：“除非行情特別不好，否則是不會讓認沽兌現的，因爲不兌現，這就是一個空頭支票，而兌現是要掏眞金白銀的”這句話看不明白，權證一旦發行了就是有法律效力的，企業怎能賴皮不兌現？還有，難道企業有操縱權證價格的能力？

纏中說禪：股價升破認沽價，認沽權證就是廢紙，就不用兌現了，因爲沒人會去兌現。例如，認沽價 3 元，現在股價是 4 元，沒人會用 4 元的股票去換 3 元的人民幣。

2006-11-22 22:34:07：爲什麼說做股票就象做愛呢，這之間有什麼可比類推之處呢 ？

纏中說禪：剛看到你的帖子，看來還走不了了。連續幾章不一直在比喻着嗎？這種事情祇可意會，不可言傳。這裏可沒有變成黃色博客的打算，所以給點幽默感，多幹多體會。

2006-11-22 12:43:51：介入程序怎麼設計呢？不能指望我們大家都去學習股票分析程序設計啊？即便能學會，等我們學完了研究完了牛市也結束了。好象有種些股票分析軟件叫什麼飛狐交易師的，是可以用戶自己設定一些指標值進行選股的的吧？想知道你是怎麼弄的。

纏中說禪：不是設計程序，是想好一套系統的方法，不要企求有什麼獨門暗器。請你再好好讀讀，慢慢理解，會悟出點東西來的。

2006-11-22 12:49:47：你應該不缺錢吧，爲什麼還要花大把時間炒股呢？

纏中說禪：炒股不花時間，祇有牛市時候才需要看股票，本 ID 自 2001 年到 2005 年，4 年連一眼股票都不看。現在就算看，一天也就 4 小時，這不是錢的問題，而是一個智力問題，股票對于本 ID 來說，就是一個智力游戲，休息的好方法（匪注：交易，對絕大多數人是一種煎熬）。

纏中說禪 *2006-11-22 12:47:46*：

主要要考慮介入的時機對不對，或者介入的動機是如何的，介入時，首先要想好是短綫還是中綫介入，如果是中綫，就要有至少兩個月以後的操作期。介入的動機，對于投資特別重要，這點以後會說到。（匪注：我在哪裏，我要去哪裏）

2006-11-22 14:16:39：對于你選股票所謂的 3 個可以相乘的條件，還不是很明白。

纏中說禪：復習一下初中的概率。

再問：第二點所謂的市場的比價系統，買賣系統不太明白，能不能說的更清楚點？是不是指市場當下的熱點。比如前一階段的炒銀行股，大盤股，然後現在的炒二綫藍籌和非藍籌，是不是這個意思？

纏中說禪：不是，市場個股之間有比價關系，這是市場的整體結構，要把握這點，必須對市場的總體結構有所把握。比價關系的變動是最重要的，這點以後會說到。

再再問：你說的第三個條件比較簡單，但是作爲我們一般的投資者又如何知道！散戶的消息面太差了！

纏中說禪：很多消息根本就不是什麼秘密，關鍵你要有心。不是要你瞎聽消息，而是要好好分析消息。是你在使消息，而不要被消息使。

2006-11-22 12:18:40：11 月 16 日提到的北辰是否也可以理解，從 3~4 元布局到 10 元以上呢？

纏中說禪：本 ID 不是股評，要自己學會看走勢。

2006-11-22 16:15:58：我炒股已有 N 年了，運氣好賺了幾百萬，但總覺得不能一輩子炒股啊。現想辦實業，不知做什麼；給別人打工，也不可能；寫寫博客，又沒有你的才情。受共產黨教育多年，沒有什麼信仰，錢越多人越空虛，痛苦啊！請指點迷津，多謝！

纏中說禪：先把房子、車子買好，把幾十年生活費用、養孩子的費用等等留出來買國債，還有一些基本的保險。把這些所有問題都處理好了，如果還有閑錢，就繼續炒股票。

有空來本博客看看《論語》，看看“纏中說禪”。人生不悟道，才是眞正的白活。炒股票也是可以悟道的，邊炒邊悟吧。實業就不要幹了，炒股票的人幹實業，基本很難成功。幹實業太累，風險比股票大多了。股票的風險，一個人就可以控制，實業的風險，誰都控制不了。

2006-11-22 16:29:52：今年股市大牛，于是 N 年沒有炒股的我一激動，在 5 月份有色金屬股漲到不能再漲的時候，義無反顧介入了，結果在大家都說隨便都能掙錢的大好時機，我竟然賠了 40%，現在雖然大勢趨好，但是我依然深套其中。看了你的文章，感覺自己沒有炒股的腦子呀！

纏中說禪：當一個教訓，以後一定不要追高介入任何股票，一定要在調整結束後將啓動時介入（匪注：如何知道盤整結束？如何知道走勢將啓動？），這是在市場中生存的最好辦法。

2006-11-22 16:37:35：多下載幾個不同公司設計的證券分析軟件，分析某個股票時，如果 10 個有 7 個建議買進，就買進，反之亦然。

纏中說禪：這樣和衹有一個系統沒什麼區別，所有分析軟件的原理都是一樣的，等于一回事。

2006-11-22 17:57:29： 檢點您的股票高論：做股票就象做愛，選股票就象選面首。早出如男人早瀉；高點如女人高潮。疲軟股票如 ED 男人，調整期如男人不應期，大牛市不用安全套...古今中外，聞所未聞，盡管您沒養過孩子(26 歲，億元資產，女博士)，如曰後眞有了一男半女，上面如此文字怎麼讓兒女過目呢？人沒有深遠的審察、思慮、謀劃，必然纏附禍患。

纏中說禪：本 ID 叫纏中說禪，孩子是不會知道纏中說禪是誰的，等孩子知道時，估計新浪都倒閉了。

附錄：答疑解惑(2006 年 11 月 23 日)



纏中說禪 *2006-11-23 11:56:22*：本 ID 不看通常所看的基本面，祇看本 ID 認爲是基本面的基本面，例如國航的李總是當兵出身的。

2006-11-23 12:11:44：600653 能不能介入呢（匪注：見上頁配圖）？

纏中說禪：這個位置比較尷尬，中綫沒問題，短綫要小心找好介入的時機。順便告訴你一個奧秘，介入股票最好在均綫粘合時，例如這股票，11 月 13 曰就是最好的短綫介入時期，而現在等于要賭第二波，比原來的位置差多了。關于如何介入的一些小竅門，以後會陸續寫的，請關注。

再問：600653 能不能再次介入呢？我幾個月前買的 600653，正打算出手了呢。

纏中說禪：中綫就不存在出手的問題，短綫已經錯過出手的好時機，你沒看本 ID 寫的如何教你炒股票，放巨量後就是一個好的短綫出手時機，你看它在 11 月 17 曰是不是特別符合這個？

2006-11-23 12:42:09：股市還能走多遠？資源類的股票還能進嗎？如原水(600649)？

纏中說禪：沒表現的都回表現的，這也不例外。原水剛上年綫，回試年綫不破就可介入。但短綫注意大盤調整產生的影響，如果能逆大盤調整而啓動，則力度會較大，否則跟着大盤走，就沒什麼意思了。

2006-11-23 13:15:39：已經介入 600267，600868。請您鑒定，謝謝！ （匪注：見下頁配圖）

纏中說禪：前者(600267)未上年綫，以後最好不要介入這類股票。但既然介入了，就持有吧，反正沒啓動的最終都會啓動，會輪到它的。後者(600868)在年綫整理，耐心等待整理完成吧。（匪注：如何知道其完成了？）。


海正药业 MA5:5.05↑MA10:5.08↓MA250:6.15↓
600267 2006/11/23 开5.10↑高5.14↑低5.06↑收5.12↑量19658↓额1002↓换0.41% 振1.57% 涨(0.04)0.79% 指数(21.01)1.03%
9.60
7.14
5.03
4.94
4.9
11/23
2006-11-23 13:15:39：已經介入600267，600868。請博主鑒定，謝謝！
纏中說禪：前者未上年綫，以後最好不要介入這類股票。但既然介入了，就持有吧，反正沒啓動的最終都會啓動，會輪到它的。後者在年綫整理，耐心等待整理完成吧。
9.50
9.00
8.50
8.00
7.50
7.00
6.50
6.00
5.50
5.00
2005 10 11 12 2006 03 04 05 06 07 08 09 10 11
日线
MACD(12,26,9) DIFF:-0.12↑DEA:-0.10↓MACD:-0.03↑
0.20
0.00
-0.20
-0.40


ST梅雁 MA5:2.10↑MA10:2.08↓MA250:1.97↑
600868 2006/11/23 开2.18↑高2.20↑低2.13↑收2.15↑量456389↑额9866↑换2.40% 振3.26% 张(0.00)0.00% 指数(21.01)1.03%
2006-11-23 13:15:39：已經介入600267，600868。請您鎮定，謝謝！
總中說禪：前者(600267)未上年綫，以後最好不要介入這類股票。但既然介入了，就持有吧，反正沒啓動的最終都會啓動，會輪到它的。後者(600868)在年綫整理，耐心等待整理完成吧。
11/23
2.96
1.73
2.30
2.00
2.44
2.15
3.20
注：此圖已除權
2006
06
08
09
10
11
12
2007
日线
MACD(12,26,9) DIFF:0.01↑DEA:0.01↑MACD:0.00↑


TCL 集团 MA5:2.15↑MA10:2.12↓MA250:2.17↓
000100 2006/11/23 开2.15↓高2.16↓低2.12↓收2.14↓量214019↓额4586↓换0.86% 振1.85% 张(-0.02)-0.93% 指数(15.76)0.30%
9.46
7.31
6.32
2.39
1.72
1.75
2006/11/23
2006-11-23 14:01:45：請教000100，TCL高位被套，成本價5.6元，後期如何操作?
總中說禪：這成本，估計是抄底抄出來的。首先要嚴重吸取教訓，特別散戶，絕對不要抄底，一定要等股票走穩將啓動才介入。目前該股正在磨年綫，一旦站穩回有一波行情。但你那成本也太高了，能否到你的成本還眞不好說。如果有可能，趁調整時補點倉，能把成本調整到3元附近，那解套甚至掙個百分之幾十的機會，還是很大的。如果你短綫技術好一點的，可以不用那麼死板，補三分之一到一半的倉，根據短綫指標弄短差把成本降下來。你現在的問題是成本太高了，以後千萬別去抄底，千萬記住。
2004 03 04 05 06 07 08 09 10 11 12 2005 02 03 04 05 06 07 08 09 10 11 12 2006 06 07 08 09 10 11
日线
MACD(12,26,9) DIFF:-0.02↑DEA:-0.03↑MACD:0.00↑

2006-11-23 14:01:45：請教，000100、TCL 高位被套，成本價 5.6 元，後期我該如何操作？（匪注：見上頁配圖）

纏中說禪：這成本，估計是抄底抄出來的。首先要嚴重吸取教訓，特別散戶，絕對不要抄底，一定要等股票走穩將啓動才介入。目前該股正在磨年綫，一旦站穩回有一波行情。但你那成本也太高了，能否到你的成本還眞不好說。如果有可能，趁調整時補點倉，能把成本調整到 3 元附近，那解套甚至掙個百分之幾十的機會，還是很大的。如果你短綫技術好一點的，可以不用那麼死板，補三分之一到一半的倉，根據短綫指標弄短差把成本降下來。你現在的問題是成本太高了，以後千萬別去抄底，千萬記住。

2006-11-23 14:30:58：您做指數期貨，肯定天下無敵了。

纏中說禪：那當然，正等着它開了，玩外盤太累，經常晚上爬起來。恆指早玩厭了，還是玩玩國內的雛男吧。

2006-11-23 14:53:55：象我這樣一個公司小職員，厭倦了朝九晚六的生活，如果下輩子想靠股市謀生，您覺得這種想法可行不？我沒有投資經驗，周圍也沒有懂行的朋友，學習途徑也主要是網絡。

纏中說禪：在公司裏也可以炒股票，這和上班是沒什麼矛盾的（匪注：我先生也是如此，大隱于市）。等你積累了一定財富後才專門炒股票，先把技術學好。股票不是賭博，連賭博都有技術，別說股票了。（匪注：在纏先生心中，交易技術高于賭博技術）

2006-11-23 15:05:54：請教一下，000922 股改前還有機會嗎，爲了等股改，我已被數次抄了後路。

纏中說禪：不要一條路走到黑，等股改這種游戲，N 個月以前玩的，現在已經不玩這個了。既然都等了這麼久，就繼續吧，以後千萬別這樣了。要緊跟形勢（匪注：什麼是形勢？如何知道形勢？如何緊跟形勢？）。


路桥建设 MA5:6.61↑MA10:6.77↓MA250:7.72↓
600263 2006/11/24 开6.38↑高7.13↑低6.38↑收6.95↑量369010↑额25039↑换9.04% 振11.59% 张(0.48)7.42% 指数(79.02)4.01%
22.42
15.40
12.00
13.98
8.90
10.38
8.06
8.15
10.60
4.93
3.66
3.90
5.02
3.52
3.52
2006-11-23 15:31:19：我拿路橋建設600263都大半個月了，來回折騰，剛夠手續費！請問後市該如何走呀！中交股份上市對此有何影響！ 感覺走勢隨城建在走？
纏中說禪：要養成盡量不玩第二波的習慣。該股票是一波大漲勢後的整理，這種整理最煩人了，騙錢又多。該股中錢沒問題，短錢要耐心了。壓力在250周綫，目前在7.72，能突破站穩，則第二波行情展開，否則還是箱型整理。
11/23那周
22.00
20.00
18.00
16.00
14.00
12.00
10.00
8.00
6.00
4.00
2001 09 11 2002 03 05 07 09 11 2003 03 05 07 09 11 2004 03 05 07 09 11 2005 03 05 07 09 11 2006 03 05 07 09 11
周线
MACD(12,26,9) DIFF:0.56↑DEA:0.57↓MACD:-0.03↑
1.00
0.50
0.00
-0.50
-1.00

2006-11-23 15:31:19：我拿路橋建設 600263 都大半個月了，來回折騰，剛夠手續費！請問後市該如何走呀！中交股份上市對此有何影響！ 感覺走勢隨城建在走？（匪注：見上頁配圖）

纏中說禪：要養成盡量不玩第二波的習慣（匪注：嚴重！）。該股票是一波大漲勢後的整理，這種整理最煩人了，騙綫又多。該股中綫沒問題，短綫要耐心了。壓力在 250 周綫，目前在 7.72，能突破站穩，則第二波行情展開，否則還是箱型整理。

2006-11-23 15:58:59：這裏怎麼改股市了，沒人說《論語》了？

纏中說禪：你看，前面不是也有說《論語》的問題？股市裏也有《論語》的，道不遠人。

2006-11-23 16:03:29：我非喜歡您一句話：“人弃我取人取我給”不與人爭先。

纏中說禪：錯了，本 ID 的話是“人弃我不一定取，人爭我一定給”，這裏有重大區別的。

2006-11-23 16:06:30：幫我看看 600401，這個股，快漲了吧？3 天再不漲，我就換！（見下 Page15 配圖）

纏中說禪：你的介入時機不對。如果是短綫，一定要在均綫粘合時介入，這樣就不用浪費時間。當然，既然已經介入了，就好好看着，不過要承受一定的短綫風險。

2006-11-23 16:07:58：之前看過南老先生論語別裁甚是喜歡，今見您的講解同樣精彩。現有 600795 衝擊年綫入，未果。短綫還能持否？

纏中說禪：本 ID 所解和南之講解可是天地懸隔，不是一回事情。

600795（見下 Page15 配圖），如果是短綫，第一、二次衝擊年綫都是最好的短差機會。這股票的下方支持在 5.67\5.72 的缺口位置。祇要不破，中綫就沒問題，如果是希望中綫持有的，就耐心等待年綫和半年綫的突破。關鍵是你希望短綫還是中綫，這和你的資金量和持有量有關。


甲龙智得 MA5:3.44↓MA10:3.36↑
600401 2006/12/22 开3.39↓高3.42↓低3.31↓收3.33↓量71657↓额2400↓换3.96% 振3.22% 涨(-0.09)-2.63% 指数(0.13)0.03%
3.88
3.88
3.66
3.60
3.57
3.22
3.08
11/23
3.12
2.46
2006-11-23 16:06:30：幫我看看600401，這個股，快漲了吧！3天再不漲，我就換！
纏中說禪：你的介入時機不對。如果是短綫，一定要在均綫粘合時介入，這樣就不用浪費時間。當然，既然已經介入了，就好好看着，不過要承受一定的短綫風險。
2006
09
10
11
12
日线
MACD(12,26,9) DIFF:0.02↓DEA:0.00↑MACD:0.02↓


国电电力 MA5:5.91 MA10:5.69 MA120:6.51 MA250:6.21
600795 2006/11/23 开6.10 高6.16 低5.96 收6.06 量281668 额17120 换0.52% 振3.28% 张(-0.04)-0.66% 指数(21.01)1.03%
2006-11-23 16:07:58：之前看過南老先生論語別裁甚是喜歡，今見您的講解同樣精彩。現有600795衝擊年綫入，未果。短綫還能持否?
纏中說禪:
本ID所解和南之講解可是天地懸隔，不是一回事情。
如果是短綫，第一、二次衝擊年綫都是最好的短差機會。這股票的下方支持在5.67\5.72的缺口位置。祇要不破，中綫就沒問題，如果是希望中綫持有的，就耐心等待年綫和半年綫的突破。
關鍵是你希望短綫還是中綫，這和你的資金量和持有量有關。
8.98
8.98
7.34
5.20
4.98
11/23
缺口
2005 06 07 08 09 10 11 12 2006 02 03 04 05 06 07 08 10 11
日线
MACD(12,26,9) DIFF:0.12 DEA:0.06 MACD:0.12


天士力 MA5:16.47↑MA10:16.04↑MA250:13.29↑
600535 2006/11/23 开16.58↓高16.80↓低16.25↓收16.44↓量18954↓额3129↓换0.39% 振3.31% 张(-0.16)-0.96% 指数(21.01)1.03%
18.00
11/23
9.41
2006-11-23 18:46:33：請教：600426，600535，600219中綫，您以爲趨勢如何？600497長綫，您對此股的評價如何？
纏中說禪：600535 前期18元不能有效突破的話，小心是中期調整的B浪反彈，中綫支持看年綫；
2005
02
03
04
05
06
07
08
09
10
11
日线
MACD(12,26,9) DIFF:0.36↑DEA:0.29↑MACD:0.15↓


600497 2006/11/24 开46.40↓高52.51↑低45.01↓收52.51↑量267987↓额129490↓换3.06% 振15.71% 张(4.76)9.97% 指数(79.02)4.01%
MA5:46.01↑MA10:39.56↑
54.40
11/23那周
2006-11-23 18:46:33：請教：600426，600535，600219中綫，您以爲趨勢如何？600497長綫，您對此股的評價如何？
曜中說禪：600497 本ID對長綫從來沒興趣，5周綫是中綫生命綫，一旦有效跌破將進入中期調整。
6.14
2005
08
09
10
11
12
2006
02
04
06
07
08
09
10
11
MACD(12,26,9) DIFF:6.14↑DEA:5.01↑MACD:2.26↑


广船国际 MA5:13.46↑MA10:13.26↑
600685 2006/11/23 开13.80↓高14.45↓低13.55↓收14.13↑量48557↓额6862↓换1.44% 振6.44% 涨(0.15)1.07% 指数(21.01)1.03%
12.50
7.88
6.09
3.78
8.03
11.05
9.30
8.25
9.41
15.20
15.20
12.19
11/23
9/19
9/27
2006-11-23 18:46:33：同學代答：這個技巧沒有一定的功力不要亂用，給你舉個例子，600685在9.19-9.27這個時間，600220在9.14-9.21這個時間，你把它們的K綫調出來看，你能看出任何差別嗎，都是均綫粘合，可後面的方向是截然相反的，事後看都明白，可人處在當中時，一般都認爲肯定是向上的，其實卻不然，向這樣的例子很多，所以說技巧不能亂用，一定要全面看，就象纏中說禪昨天所說的程序組合，就是多方位考察個股的意思
纏中說禪：還是有區別的，後者是三角形整理的最後騙綫，而前者不存在這個問題。另外，本ID從來不贊成搞那些第一波走勢太強，其後調整時間又太長的股票，這種股票充滿騙綫。
2006
04
05
06
07
08
09
10
11
日线
MACD(12,26,9) DIFF:0.27↑DEA:0.30↓MACD:-0.08↑


江苏阳光 MA5:3.93↑MA10:3.82↓
600220 2006/11/23 开3.97↓高3.98↓低3.87↓收3.92↓量90983↓额3561↓换0.67% 振2.77% 涨(-0.05)-1.26% 指数(21.01)1.03%
7.20
7.20
5.98
4.12
5.41
9/21
9/14
4.22
11/23
3.51
2.17
2.17
2006-11-23 18:46:33：同學代答：這個技巧沒有一定的功力不要亂用，給你舉個例子，600685在9.19-9.27這個時間，600220在9.14-9.21這個時間，你把它們的K綫調出來看，你能看出任何差別嗎，都是均綫粘合，可後面的方向是截然相反的，事後看都明白，可人處在當中時，一般都認爲肯定是向上的，其實卻不然，向這樣的例子很多，所以說技巧不能亂用，一定要全面看，就象纏中說禪昨天所說的程序組合，就是多方位考察個股的意思
纏中說禪：還是有區別的，後者是三角形整理的最後騙綫，而前者不存在這個問題。另外，本ID從來不贊成搞那些第一波走勢太強，其後調整時間又太長的股票，這種股票充滿騙綫。
2006
05
06
07
08
09
10
11
日线
MACD(12,26,9) DIFF:-0.23↑DEA:-0.26↑MACD:0.05↑

2006-11-23 18:46:33：請教：600426，600535，600219 中綫，您以爲趨勢如何？600497 長綫，您對此股的評價如何？（匪注：見上 4 頁配圖）

纏中說禪：600426 正圍繞 120 周綫進行中期調整，最終要站穩才有第二波大行情；

600535 前期 18 元不能有效突破的話，小心是中期調整的 B 浪反彈，中綫支持看年綫；

600219 在 120 周與 250 周綫間中綫調整，第二波行情的展開要首先攻克 250 周綫；

600497 本 ID 對長綫從來沒興趣，5 周綫是中綫生命綫，一旦有效跌破將進入中期調整。

同學代答：這個技巧沒有一定的功力不要亂用，給你舉個例子，600685 在 9.19～9.27 這個時間，600220 在 9.14-9.21 這個時間，你把它們的 K 綫調出來看，你能看出任何差別嗎，都是均綫粘合，可後面的方向是截然相反的，事後看都明白，可人處在當中時，一般都認爲肯定是向上的，其實卻不然，向這樣的例子很多，所以說技巧不能亂用，一定要全面看，就象纏中說禪昨天所說的程序組合，就是多方位考察個股的意思

纏中說禪：還是有區別的，後者（600220）是三角形整理的最後騙綫，而前者（600685）不存在這個問題。 另外，本 ID 重來不贊成搞那些第一波走勢太強，其後調整時間又太長的股票，這種股票充滿騙綫。

2006-11-23 20:27:06： 股市，惡之，必察焉；股市，好之，必察焉。我說的是《論語》，股票不懂。

纏中說禪：道不遠人。股票不離《論語》。

纏中說禪 *2006-11-23 21:39:28*：

600663（匪注：見下頁配圖）是典型的在年綫上盤整，然後所有均綫粘合後產生中綫行情的例子。各位可以好好研究該日綫圖形去體會。這種股票有就拿着，中綫介入最好機會已經過去，短綫最好機會，也就是最強勢走勢中跳空缺口後，回試 5 日綫的最佳短綫介入機會已過，所以中短綫都不是好的介入時機，就算了吧。


陆家嘴 MA5:9.59↑MA10:8.85↑MA120:7.77↑MA250:7.41↑
600663 2006/11/23 开9.57↑高10.51↑低9.57↑收10.51↑里234109↑额23830↑换1.72% 振9.84% 张(0.96)10.05% 指数(21.01)1.03%
缠中說禪2006-11-23 21:39:28：600663是典型的在年綫上盤整，然後所有均綫粘合後產生中綫行情的例子。各位可以好好研究該日綫圖形去體會。這種股票有就拿着，中綫介入最好機會已經過去，短綫最好機會，也就是最強勢走勢中跳空缺口後，回試5日綫的最佳短綫介入機會已過，所以中短綫都不是好的介入時機，就算了吧。
10.51
11/23
8.88
6.82
5.35
5.33
2005
2006
02
03
04
05
06
07
08
09
10
11
日线
MACD(12,26,9) DIFF:0.50↑DEA:0.24↑MACD:0.51↑

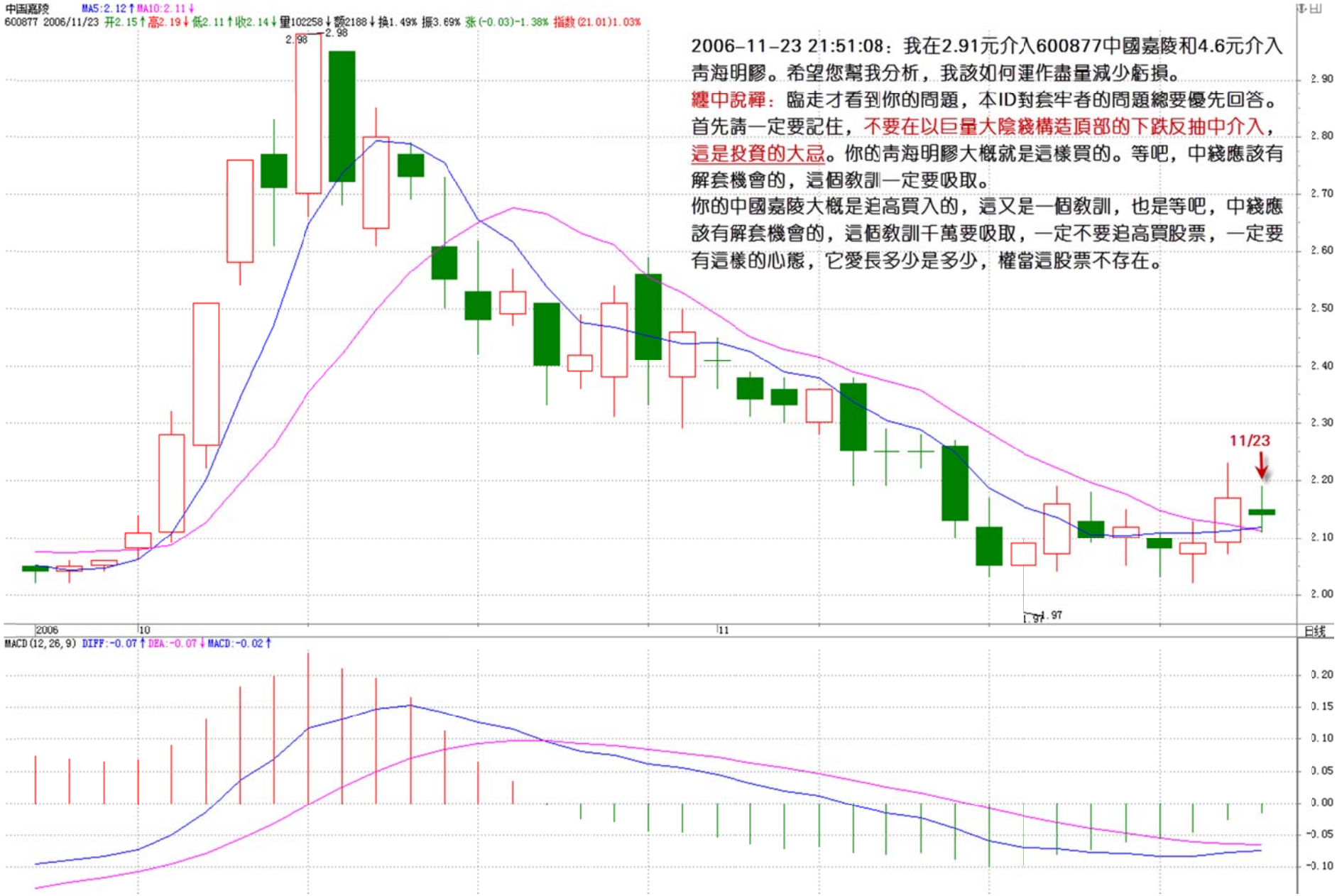
中国嘉陵 MA5:2.12↑MA10:2.11↓
600877 2006/11/23 开2.15↑高2.19↓低2.11↑收2.14↓量102258↓额2188↓换1.49% 振3.69% 张(-0.03)-1.38% 指数(21.01)1.03%
2.98
2.98
2006-11-23 21:51:08：我在2.91元介入600877中國嘉陵和4.6元介入青海明膠。希望您幫我分析，我該如何運作盡量減少虧損。
纏中說禪：臨走才看到你的問題，本ID對套牢者的問題總要優先回答。首先請一定要記住，不要在以巨量大陰綫構造頂部的下跌反抽中介入，這是投資的大忌。你的青海明膠大概就是這樣買的。等吧，中綫應該有解套機會的，這個教訓一定要吸取。
你的中國嘉陵大概是追高買入的，這又是一個教訓，也是等吧，中綫應該有解套機會的，這個教訓千萬要吸取，一定不要追高買股票，一定要有這樣的心態，它愛長多少是多少，權當這股票不存在。
11/23
1.97
2.90
2.80
2.70
2.60
2.50
2.40
2.30
2.20
2.10
2.00
2006
10
11
日线
MACD(12,26,9) DIFF:-0.07↑DEA:-0.07↓MACD:-0.02↑
0.20
0.15
0.10
0.05
0.00
-0.05
-0.10

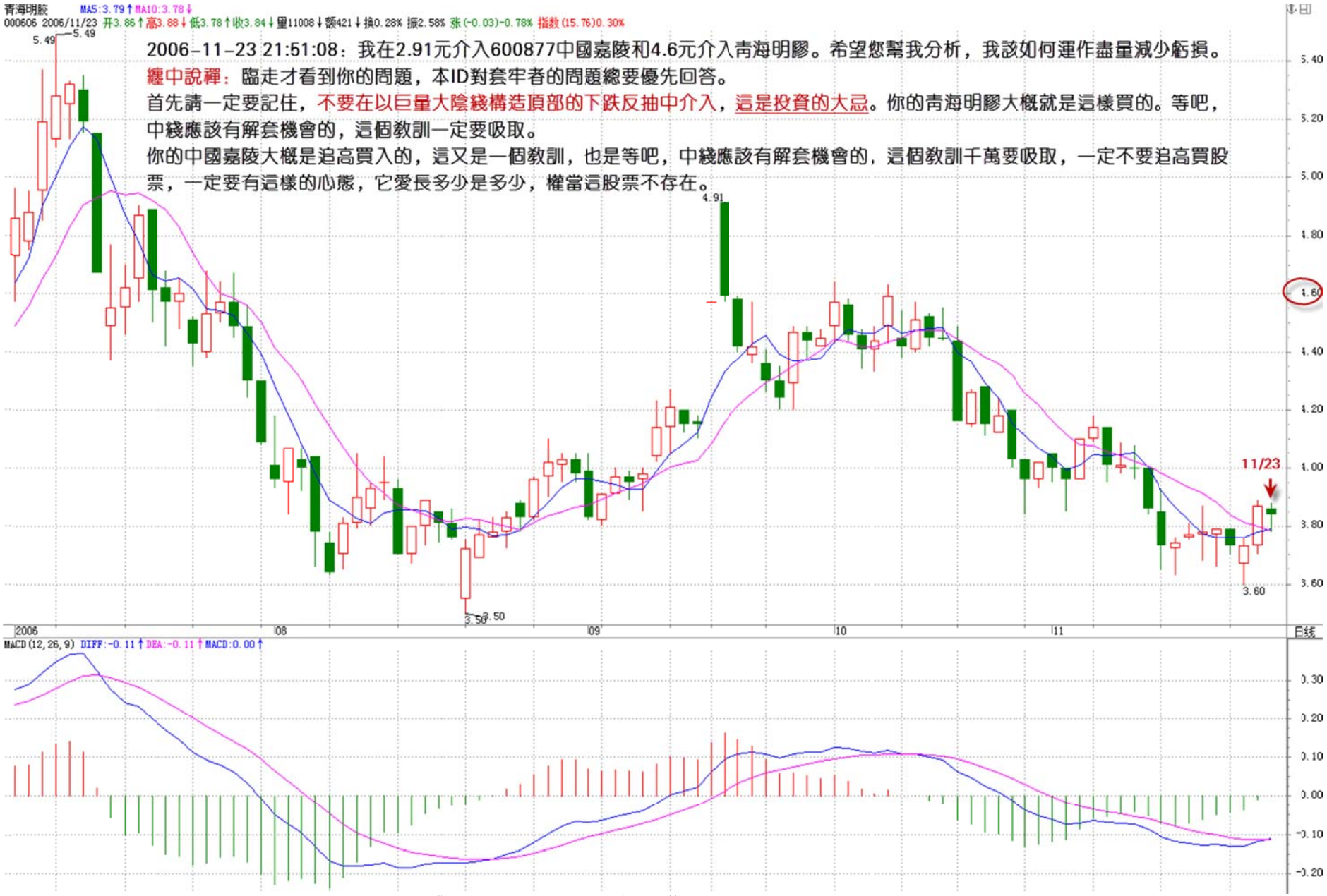
青海明胶 MA5:3.79↑MA10:3.78↓
000606 2006/11/23 开3.86↑高3.88↓低3.78↑收3.84↓量11008↓额421↓换0.28% 振2.58% 张(-0.03)-0.78% 指数(15.76)0.30%
2006-11-23 21:51:08：我在2.91元介入600877中國嘉陵和4.6元介入青海明膠。希望您幫我分析，我該如何運作盡量減少虧損。
纏中說禪：臨走才看到你的問題，本ID對套牢者的問題總要優先回答。
首先請一定要記住，不要在以巨量大陰綫構造頂部的下跌反抽中介入，這是投資的大忌。你的青海明膠大概就是這樣買的。等吧，中綫應該有解套機會的，這個教訓一定要吸取。
你的中國嘉陵大概是追高買入的，這又是一個教訓，也是等吧，中綫應該有解套機會的，這個教訓千萬要吸取，一定不要追高買股票，一定要有這樣的心態，它愛長多少是多少，權當這股票不存在。
5.49
4.91
3.50
3.60
11/23
2006
08
09
10
11
日线
MACD(12,26,9) DIFF:-0.11↑DEA:-0.11↑MACD:0.00↑

2006-11-23 21:51:08：我在 2.91 元介入 600877 中國嘉陵和 4.6 元介入青海明膠（匪注：見上 2 頁配圖）。希望您幫我分析，我該如何運作盡量減少虧損。

纏中說禪：

臨走才看到你的問題，本 ID 對套牢者的問題總要優先回答。

首先請一定要記住，不要在以巨量大陰綫構造頂部的下跌反抽中介入，這是投資的大忌。你的青海明膠大概就是這樣買的。等吧，中綫應該有解套機會的，這個教訓一定要吸取。

你的中國嘉陵大概是追高買入的，這又是一個教訓，也是等吧，中綫應該有解套機會的，這個教訓千萬要吸取，一定不要追高買股票，一定要有這樣的心態，它愛長多少是多少，權當這股票不存在。

2006-11-23 21:31:47：想問 600050 有多大的潛力。

纏中說禪：不要習慣問有多大潛力這種問題，就像問跌到多少才是底一樣，都是些害人的想法產生的問題。你祇需要知道中綫行情正在展開，持有一直等待行情結束的信號產生（匪注：如何知道行情結束的信號？）。

2006-11-23 21:59:56：請教 000752 目前是否能夠介入？另外煩請看看 002035 的周 K 綫，很有趣，錯落有秩，似乎很適合做波段。（匪注：見下 Page25 頁配圖）

纏中說禪：所有股票都適合波段，不要對有規律的走勢產生定式，人經常就是這樣被殺的。000752 中綫分批介入風險不大，但可能需要耐心。

2006-11-23 12:40:15：600596 和 600143 如何看待呢？（匪注：見下 Page26 配圖）

纏中說禪：後面這太莊股了(匪注：如何看出它是莊股？)，介入就免了，有就拿着。前面那還可以，但不是好的介入時機，拿着沒問題。


华帝股份 MA5:5.73↑MA10:5.42↑
002035 2006/11/24 开5.78↓高5.96↓低5.68↑收5.79↓量72100↓额4196↓换4.20% 振4.82% 涨(-0.02)-0.34% 指数(229.57)4.53%
10.27
10.27
2006-11-23 21:59:56：請教000752目前是否能夠介入？另外煩請看看002035的周K綫，很有趣，錯落有秩，似乎很適合做波段。
纏中說禪：所有股票都適合波段，不要對有規律的走勢產生定式，人經常就是這樣被殺的。000752中綫分批介入風險不大，但可能需要耐心。
11/23那周
3.85
3.85
10.00
9.50
9.00
8.50
8.00
7.50
7.00
6.50
6.00
5.50
5.00
4.50
4.00
2004 10 11 12 2005 02 03 04 05 06 07 08 09 10 12 2006 02 03 04 05 06 07 08 09 10 11 周线
MACD(12,26,9) DIFF:0.13↑DEA:0.01↑MACD:0.24↓
0.40
0.20
0.00
-0.20
-0.40
-0.60
-0.80


金发科技 MA5:26.52↓MA10:25.76↑MA250:16.81↑
600143 2006/11/23 开26.60↑高26.96↓低26.46↑收26.49↓量5467↑额1455↑换0.08% 振1.87% 张(-0.30)-1.12% 指数(21.01)1.03%
2006-11-23 12:40:15：600596和600143如何看待呢?
纏中說禪：後面這太莊股了，介入就免了，有就拿着。前面那還可以，但不是好的介入時機，拿着沒問題。
11/23
27.52
11.40
25.00
24.00
22.00
20.00
18.00
16.00
14.00
12.00
2006
02
03
04
05
06
07
08
09
10
11
日线
MACD(12,26,9) DIFF:0.50↑DEA:0.36↑MACD:0.27↓
1.00
0.00
-1.00

教你炒股票 9：甄別“早泄”男的數學原則！(2006-11-22 12:00:00)

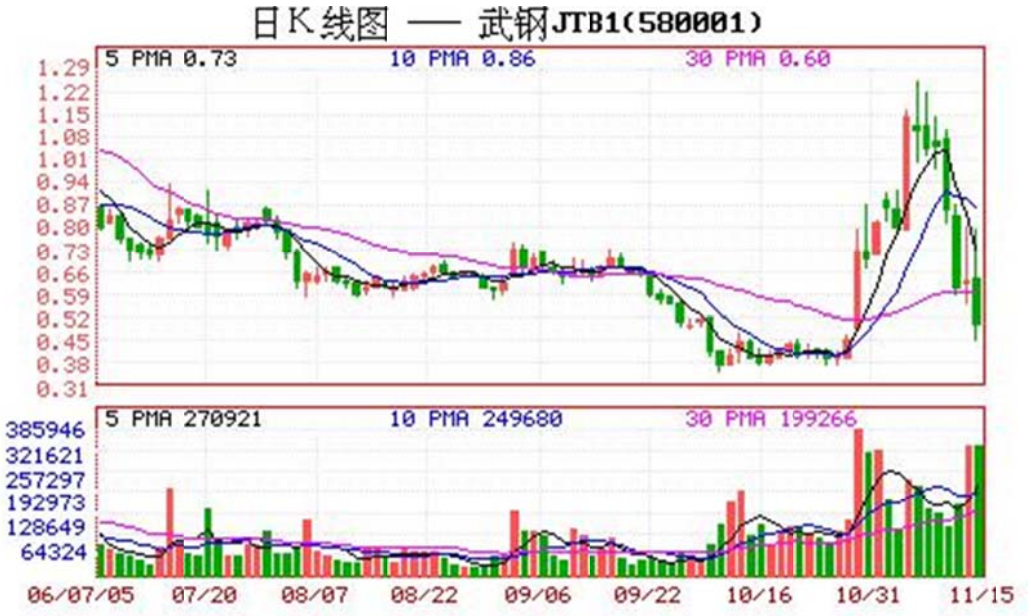

設計一個程序，將所有投資對象進行分類，衹搞那些能搞的，這是投資的第一原則（匪注：學習技術分析，就是學習分類，總結自己的交易技術，也是在總結自己的唯一性、確定性分類，衹要有了自己的分類，那麼，就有了自己的交易原則和系統）。

在分類中，所應用的程序可以各色各樣，但有一點是肯定的，即沒有任何一個程序，可以使得所選能搞的最終都百分百能被搞得高潮迭起，就像沒有任何一個挑選面首的程序，使得所選能搞的最終都能百分百被搞得高潮迭起。

因爲任何操作程序都必然面對“早泄”問題，就像任何關于面首的選擇都必然面臨“早泄”男的甄別問題。

而甄別“早泄”之所以困難重重，使得無數所謂高手死無葬身之地，是因爲“早泄”這事還眞得眞刀眞槍地實幹才能發現，這比 ED 的甄別可復雜多了、風險大多了（匪注：所謂早泄就是以爲是底部，但是介入後卻發現衹是個反彈盤整。有心的話，仔細看本頁配圖的右側，極其形象的早泄）。

ED，不需要深入介入就可趁早發現，但“早泄”不可以，怎麼都要試上一試，而這玩意是一錘子的買賣，這次行還不能保證下次就一定行，因此要有效甄別、及早發現而減少損失就成了一個頭號難題（匪注：當你介入，如何提前發現情況不良，如何及早發現，這是一個難題）。許多所謂高手會宣稱，出現什麼情況，這股票就會漲。但實際上，任何一種情況，都有着極高百分比的可能會出現“早泄”，確定能搞的突然就變成不能搞了，使得介入變成了套牢。這種情況，在投資裏簡直太常見了。

那麼，如何甄別“早泄”男（匪注：請您講解）？

①首要的就是嚴格的資金管理。

一旦出現“早泄”現象，必須馬上退出，即使下面突然又不“早泄”了，又強力高潮了，也必須這樣幹。（匪注：對紀律的遵守，不怕一萬，就怕萬一，謹慎，是一個好獵人的必備要素）而且“早泄”特敏感，一個偶爾的因素就可能導致，而要重新再來，還要等待一個長的不應期，一個長的調整過後，即使會高潮不斷，也浪費了時間，有這時間，可搞的東西多了去了，這世界又是不衹有一個面首、一支股票。當然，這裏說的衹是基本原則，如果有一套嚴格的分批介入和退出程序，這一切都變得簡單。

②資金管理問題，涉及面很廣，以後會專門分析介紹，這裏說的是另一個方面。就是如何能在投資領域盡量避免碰到“早泄”男。（匪注：對策是嚴格的分批介入程序和退出程序，也就是到哪裏介入多少，到哪裏退出多少）

“早泄”出現的根本原因在于介入程序出現破缺，出現程序所不能概括的异常情況，這對于所有程序都是必然存在的。而一個程序出現异常，也就是出現“早泄”的概率有多大，這是可以通過長期的數據測試來確定的。最簡單的就是拋硬幣，正面買、背面不買，這樣也算一個介入程序，但這樣一個程序的“早泄”率，至少是 50% 以上。現在的問題其實很簡單，就是如何發現一個“早泄”率特別低的介入程序。

但答案很不幸，任何一個孤立的程序都不會有太低的“早泄”率（匪注：任何孤立的程序），如果一個程序的“早泄”率低于 10%，那就是超一流的程序了，按照這個程序，你投資 10 次，最多失誤 1 次，這樣的程序是很厲害的，基本沒有。（匪注：再次指出，聖杯根本不存在，但我們可以根據自己的走勢唯一、確定、一致分類和交易程序，來無限的靠近聖杯）

但問題不像表面所見那麼糟，在數學中，有一個乘法原則可以完全解決這個問題。假設三個互相獨立的程序的“早泄”率分別爲 30%、40%、30%，這都是很普通的幷不出色的程序。那麼由這三個程序組成的程序組，其“早泄”率就是 30%*40%*30%=3.6%，也就是說，按這個程序組，幹 100 次，衹會出現不到 4 次的“早泄”，這絕對是一個驚人的結果。即使對于選面首來說，有這樣的高效率，大概連武則天大姐都要滿意了。

現在，問題的關鍵變成，如何去尋找這三個互相獨立的程序。

①首先，技術指標，都單純涉及價量的輸入而來，都不是獨立的，衹需要選擇任意一個技術指標構成一個買賣程序就可以。對于水平高點的人來說，一個帶均綫和成交量的 K 綫圖，比任何技術指標都有意義。

②其次，任何一個股票都不是獨立的，在整個股票市場中，處在一定的比價關系中，這個比價關系的變動，也可以構成一個買賣系統，這個買賣系統是和市場資金的流向相關的，一切與市場資金相關的系統，都不能與之獨立（匪注：商品市場也一樣）；

③最後，可以選擇基本面構成一個甄別“早泄男”程序，但這個基本面不是單純指公司贏利之類的，像本 ID 在前幾期所說，國航李總當兵出身不會讓自己的股票長期跌破發行價這麼沒面子，還有認沽權證基本不會讓兌現等等，這才是更重要的基本面，這需要對市場的參與者、對人性有更多的了解才可能精通（匪注：基本面，就是揣測這種信息對他人的影響程度，亦即對他人、群體性格心理的把握，對市場當下走勢的測試。而非自己去揣摩價格對行情走勢有何種變化影響，先生於 2007 年 8 月 9 日說：那些分析不出來的，必須通過中國特色的程序的，才是基本面）。

當然，上面這三個獨立的程序衹是本 ID 隨手而寫（匪注：隨手的已經這麼牛叉了，汗），任何人都可以設計自己的獨立交易程序組，但原則是一致的，就是三個程序組之間必須是互相獨立的，像人氣指標和資金面其實是一回事情，各種技術指標都是互相相關的等等，如果把三個非獨立的程序弄在一起，一點意義都沒有。就像有人告訴你，面首的鼻子大就不會“早泄”，另一個告訴你耳朵大不會“早泄”，第三個告訴你胡子多不會“早泄”，如果眞按這三樣來選人，估計連武則天大姐的奶媽的鄰居的奶媽的鄰居的奶媽的奶媽的奶媽，都會不滿意的。

順便說說如何看本 ID 的文章，本 ID 不是股評，不會推薦什麼股票，所以希望來本 ID 這裏知道什麼具體股票的，就不要浪費時間了。試想，眞有本事的人，掙錢都忙不過來，怎麼會當股評。

本 ID 這裏，股票衹是其中一個小項目，衹是希望來這裏的人也學會怎麼掙錢（匪注：菩薩心）。所謂六藝，不會掙錢，在經濟社會裏還算人嗎？（匪注：雖然傷人，但說的超級現實）看本 ID 的文章，要學會方法，當然，本 ID 有時候可能有意無意就會透露點東西，但你必須有分析能力，要吃透方法。就像 10 月 24 日告訴你認購權證介入的一個原則，26 日武鋼認購權證就大幅啓動，2 周從 3 毛多長到 1 塊多，翻了快 4 倍，如果你眞能吃透本 ID 所說的方法，這種機會是可以把握的。

至于現實的股市，本 ID 在前面已經反復說了，衹要是牛市，股票都要表現的，前幾天大家可能都很煩銀行股，因爲大家都沒有，但昨天開始大家就高興了，因爲銀行股不動，其他股票開始動。別恨銀行股，哪天它們眞見頂了，市場也好不了，它們是紅旗，各位衹要看着紅旗還在打，各根據地就可以繼續輪動大幹了。股票的運動是有規律的，好好學習，這一切都能在你的把握中。（匪注：此話令人溫暖）

附錄：答疑解惑(2006 年 11 月 22 日)

2006-11-22 00:59:00：“除非行情特別不好，否則是不會讓認沽兌現的，因爲不兌現，這就是一個空頭支票，而兌現是要掏眞金白銀的”這句話看不明白，權證一旦發行了就是有法律效力的，企業怎能賴皮不兌現？還有，難道企業有操縱權證價格的能力？

纏中說禪：股價升破認沽價，認沽權證就是廢紙，就不用兌現了，因爲沒人會去兌現。例如，認沽價 3 元，現在股價是 4 元，沒人會用 4 元的股票去換 3 元的人民幣。

2006-11-22 22:34:07：爲什麼說做股票就象做愛呢，這之間有什麼可比類推之處呢 ？

纏中說禪：剛看到你的帖子，看來還走不了了。連續幾章不一直在比喻着嗎？這種事情祇可意會，不可言傳。這裏可沒有變成黃色博客的打算，所以給點幽默感，多幹多體會。

2006-11-22 12:43:51：介入程序怎麼設計呢？不能指望我們大家都去學習股票分析程序設計啊？即便能學會，等我們學完了研究完了牛市也結束了。好象有種些股票分析軟件叫什麼飛狐交易師的，是可以用戶自己設定一些指標值進行選股的的吧？想知道你是怎麼弄的。

纏中說禪：不是設計程序，是想好一套系統的方法，不要企求有什麼獨門暗器。請你再好好讀讀，慢慢理解，會悟出點東西來的。

2006-11-22 12:49:47：你應該不缺錢吧，爲什麼還要花大把時間炒股呢？

纏中說禪：炒股不花時間，祇有牛市時候才需要看股票，本 ID 自 2001 年到 2005 年，4 年連一眼股票都不看。現在就算看，一天也就 4 小時，這不是錢的問題，而是一個智力問題，股票對于本 ID 來說，就是一個智力游戲，休息的好方法（匪注：交易，對絕大多數人是一種煎熬）。

纏中說禪 *2006-11-22 12:47:46*：

主要要考慮介入的時機對不對，或者介入的動機是如何的，介入時，首先要想好是短綫還是中綫介入，如果是中綫，就要有至少兩個月以後的操作期。介入的動機，對于投資特別重要，這點以後會說到。（匪注：我在哪裏，我要去哪裏）

2006-11-22 14:16:39：對于你選股票所謂的 3 個可以相乘的條件，還不是很明白。

纏中說禪：復習一下初中的概率。

再問：第二點所謂的市場的比價系統，買賣系統不太明白，能不能說的更清楚點？是不是指市場當下的熱點。比如前一階段的炒銀行股，大盤股，然後現在的炒二綫藍籌和非藍籌，是不是這個意思？

纏中說禪：不是，市場個股之間有比價關系，這是市場的整體結構，要把握這點，必須對市場的總體結構有所把握。比價關系的變動是最重要的，這點以後會說到。

再再問：你說的第三個條件比較簡單，但是作爲我們一般的投資者又如何知道！散戶的消息面太差了！

纏中說禪：很多消息根本就不是什麼秘密，關鍵你要有心。不是要你瞎聽消息，而是要好好分析消息。是你在使消息，而不要被消息使。

2006-11-22 12:18:40：11 月 16 日提到的北辰是否也可以理解，從 3~4 元布局到 10 元以上呢？

纏中說禪：本 ID 不是股評，要自己學會看走勢。

2006-11-22 16:15:58：我炒股已有 N 年了，運氣好賺了幾百萬，但總覺得不能一輩子炒股啊。現想辦實業，不知做什麼；給別人打工，也不可能；寫寫博客，又沒有你的才情。受共產黨教育多年，沒有什麼信仰，錢越多人越空虛，痛苦啊！請指點迷津，多謝！

纏中說禪：先把房子、車子買好，把幾十年生活費用、養孩子的費用等等留出來買國債，還有一些基本的保險。把這些所有問題都處理好了，如果還有閑錢，就繼續炒股票。

有空來本博客看看《論語》，看看“纏中說禪”。人生不悟道，才是眞正的白活。炒股票也是可以悟道的，邊炒邊悟吧。實業就不要幹了，炒股票的人幹實業，基本很難成功。幹實業太累，風險比股票大多了。股票的風險，一個人就可以控制，實業的風險，誰都控制不了。

2006-11-22 16:29:52：今年股市大牛，于是 N 年沒有炒股的我一激動，在 5 月份有色金屬股漲到不能再漲的時候，義無反顧介入了，結果在大家都說隨便都能掙錢的大好時機，我竟然賠了 40%，現在雖然大勢趨好，但是我依然深套其中。看了你的文章，感覺自己沒有炒股的腦子呀！

纏中說禪：當一個教訓，以後一定不要追高介入任何股票，一定要在調整結束後將啓動時介入（匪注：如何知道盤整結束？如何知道走勢將啓動？），這是在市場中生存的最好辦法。

2006-11-22 16:37:35：多下載幾個不同公司設計的證券分析軟件，分析某個股票時，如果 10 個有 7 個建議買進，就買進，反之亦然。

纏中說禪：這樣和衹有一個系統沒什麼區別，所有分析軟件的原理都是一樣的，等于一回事。

2006-11-22 17:57:29： 檢點您的股票高論：做股票就象做愛，選股票就象選面首。早出如男人早瀉；高點如女人高潮。疲軟股票如 ED 男人，調整期如男人不應期，大牛市不用安全套...古今中外，聞所未聞，盡管您沒養過孩子(26 歲，億元資產，女博士)，如曰後眞有了一男半女，上面如此文字怎麼讓兒女過目呢？人沒有深遠的審察、思慮、謀劃，必然纏附禍患。

纏中說禪：本 ID 叫纏中說禪，孩子是不會知道纏中說禪是誰的，等孩子知道時，估計新浪都倒閉了。

附錄：答疑解惑(2006 年 11 月 23 日)



纏中說禪 *2006-11-23 11:56:22*：本 ID 不看通常所看的基本面，祇看本 ID 認爲是基本面的基本面，例如國航的李總是當兵出身的。

2006-11-23 12:11:44：600653 能不能介入呢（匪注：見上頁配圖）？

纏中說禪：這個位置比較尷尬，中綫沒問題，短綫要小心找好介入的時機。順便告訴你一個奧秘，介入股票最好在均綫粘合時，例如這股票，11 月 13 曰就是最好的短綫介入時期，而現在等于要賭第二波，比原來的位置差多了。關于如何介入的一些小竅門，以後會陸續寫的，請關注。

再問：600653 能不能再次介入呢？我幾個月前買的 600653，正打算出手了呢。

纏中說禪：中綫就不存在出手的問題，短綫已經錯過出手的好時機，你沒看本 ID 寫的如何教你炒股票，放巨量後就是一個好的短綫出手時機，你看它在 11 月 17 曰是不是特別符合這個？

2006-11-23 12:42:09：股市還能走多遠？資源類的股票還能進嗎？如原水(600649)？

纏中說禪：沒表現的都回表現的，這也不例外。原水剛上年綫，回試年綫不破就可介入。但短綫注意大盤調整產生的影響，如果能逆大盤調整而啓動，則力度會較大，否則跟着大盤走，就沒什麼意思了。

2006-11-23 13:15:39：已經介入 600267，600868。請您鑒定，謝謝！ （匪注：見下頁配圖）

纏中說禪：前者(600267)未上年綫，以後最好不要介入這類股票。但既然介入了，就持有吧，反正沒啓動的最終都會啓動，會輪到它的。後者(600868)在年綫整理，耐心等待整理完成吧。（匪注：如何知道其完成了？）。


海正药业 MA5:5.05↑MA10:5.08↓MA250:6.15↓
600267 2006/11/23 开5.10↑高5.14↑低5.06↑收5.12↑量19658↓额1002↓换0.41% 振1.57% 涨(0.04)0.79% 指数(21.01)1.03%
9.60
7.14
5.03
4.94
4.9
11/23
2006-11-23 13:15:39：已經介入600267，600868。請博主鑒定，謝謝！
纏中說禪：前者未上年綫，以後最好不要介入這類股票。但既然介入了，就持有吧，反正沒啓動的最終都會啓動，會輪到它的。後者在年綫整理，耐心等待整理完成吧。
9.50
9.00
8.50
8.00
7.50
7.00
6.50
6.00
5.50
5.00
2005 10 11 12 2006 03 04 05 06 07 08 09 10 11
日线
MACD(12,26,9) DIFF:-0.12↑DEA:-0.10↓MACD:-0.03↑
0.20
0.00
-0.20
-0.40


ST梅雁 MA5:2.10↑MA10:2.08↓MA250:1.97↑
600868 2006/11/23 开2.18↑高2.20↑低2.13↑收2.15↑量456389↑额9866↑换2.40% 振3.26% 张(0.00)0.00% 指数(21.01)1.03%
2006-11-23 13:15:39：已經介入600267，600868。請您鎮定，謝謝！
總中說禪：前者(600267)未上年綫，以後最好不要介入這類股票。但既然介入了，就持有吧，反正沒啓動的最終都會啓動，會輪到它的。後者(600868)在年綫整理，耐心等待整理完成吧。
11/23
2.96
1.73
2.30
2.00
2.44
2.15
3.20
注：此圖已除權
2006
06
08
09
10
11
12
2007
日线
MACD(12,26,9) DIFF:0.01↑DEA:0.01↑MACD:0.00↑


TCL 集团 MA5:2.15↑MA10:2.12↓MA250:2.17↓
000100 2006/11/23 开2.15↓高2.16↓低2.12↓收2.14↓量214019↓额4586↓换0.86% 振1.85% 张(-0.02)-0.93% 指数(15.76)0.30%
9.46
7.31
6.32
2.39
1.72
1.75
2006/11/23
2006-11-23 14:01:45：請教000100，TCL高位被套，成本價5.6元，後期如何操作?
總中說禪：這成本，估計是抄底抄出來的。首先要嚴重吸取教訓，特別散戶，絕對不要抄底，一定要等股票走穩將啓動才介入。目前該股正在磨年綫，一旦站穩回有一波行情。但你那成本也太高了，能否到你的成本還眞不好說。如果有可能，趁調整時補點倉，能把成本調整到3元附近，那解套甚至掙個百分之幾十的機會，還是很大的。如果你短綫技術好一點的，可以不用那麼死板，補三分之一到一半的倉，根據短綫指標弄短差把成本降下來。你現在的問題是成本太高了，以後千萬別去抄底，千萬記住。
2004 03 04 05 06 07 08 09 10 11 12 2005 02 03 04 05 06 07 08 09 10 11 12 2006 06 07 08 09 10 11
日线
MACD(12,26,9) DIFF:-0.02↑DEA:-0.03↑MACD:0.00↑

2006-11-23 14:01:45：請教，000100、TCL 高位被套，成本價 5.6 元，後期我該如何操作？（匪注：見上頁配圖）

纏中說禪：這成本，估計是抄底抄出來的。首先要嚴重吸取教訓，特別散戶，絕對不要抄底，一定要等股票走穩將啓動才介入。目前該股正在磨年綫，一旦站穩回有一波行情。但你那成本也太高了，能否到你的成本還眞不好說。如果有可能，趁調整時補點倉，能把成本調整到 3 元附近，那解套甚至掙個百分之幾十的機會，還是很大的。如果你短綫技術好一點的，可以不用那麼死板，補三分之一到一半的倉，根據短綫指標弄短差把成本降下來。你現在的問題是成本太高了，以後千萬別去抄底，千萬記住。

2006-11-23 14:30:58：您做指數期貨，肯定天下無敵了。

纏中說禪：那當然，正等着它開了，玩外盤太累，經常晚上爬起來。恆指早玩厭了，還是玩玩國內的雛男吧。

2006-11-23 14:53:55：象我這樣一個公司小職員，厭倦了朝九晚六的生活，如果下輩子想靠股市謀生，您覺得這種想法可行不？我沒有投資經驗，周圍也沒有懂行的朋友，學習途徑也主要是網絡。

纏中說禪：在公司裏也可以炒股票，這和上班是沒什麼矛盾的（匪注：我先生也是如此，大隱于市）。等你積累了一定財富後才專門炒股票，先把技術學好。股票不是賭博，連賭博都有技術，別說股票了。（匪注：在纏先生心中，交易技術高于賭博技術）

2006-11-23 15:05:54：請教一下，000922 股改前還有機會嗎，爲了等股改，我已被數次抄了後路。

纏中說禪：不要一條路走到黑，等股改這種游戲，N 個月以前玩的，現在已經不玩這個了。既然都等了這麼久，就繼續吧，以後千萬別這樣了。要緊跟形勢（匪注：什麼是形勢？如何知道形勢？如何緊跟形勢？）。


路桥建设 MA5:6.61↑MA10:6.77↓MA250:7.72↓
600263 2006/11/24 开6.38↑高7.13↑低6.38↑收6.95↑量369010↑额25039↑换9.04% 振11.59% 张(0.48)7.42% 指数(79.02)4.01%
22.42
15.40
12.00
13.98
8.90
10.38
8.06
8.15
10.60
4.93
3.66
3.90
5.02
3.52
3.52
2006-11-23 15:31:19：我拿路橋建設600263都大半個月了，來回折騰，剛夠手續費！請問後市該如何走呀！中交股份上市對此有何影響！ 感覺走勢隨城建在走？
纏中說禪：要養成盡量不玩第二波的習慣。該股票是一波大漲勢後的整理，這種整理最煩人了，騙錢又多。該股中錢沒問題，短錢要耐心了。壓力在250周綫，目前在7.72，能突破站穩，則第二波行情展開，否則還是箱型整理。
11/23那周
22.00
20.00
18.00
16.00
14.00
12.00
10.00
8.00
6.00
4.00
2001 09 11 2002 03 05 07 09 11 2003 03 05 07 09 11 2004 03 05 07 09 11 2005 03 05 07 09 11 2006 03 05 07 09 11
周线
MACD(12,26,9) DIFF:0.56↑DEA:0.57↓MACD:-0.03↑
1.00
0.50
0.00
-0.50
-1.00

2006-11-23 15:31:19：我拿路橋建設 600263 都大半個月了，來回折騰，剛夠手續費！請問後市該如何走呀！中交股份上市對此有何影響！ 感覺走勢隨城建在走？（匪注：見上頁配圖）

纏中說禪：要養成盡量不玩第二波的習慣（匪注：嚴重！）。該股票是一波大漲勢後的整理，這種整理最煩人了，騙綫又多。該股中綫沒問題，短綫要耐心了。壓力在 250 周綫，目前在 7.72，能突破站穩，則第二波行情展開，否則還是箱型整理。

2006-11-23 15:58:59：這裏怎麼改股市了，沒人說《論語》了？

纏中說禪：你看，前面不是也有說《論語》的問題？股市裏也有《論語》的，道不遠人。

2006-11-23 16:03:29：我非喜歡您一句話：“人弃我取人取我給”不與人爭先。

纏中說禪：錯了，本 ID 的話是“人弃我不一定取，人爭我一定給”，這裏有重大區別的。

2006-11-23 16:06:30：幫我看看 600401，這個股，快漲了吧？3 天再不漲，我就換！（見下 Page15 配圖）

纏中說禪：你的介入時機不對。如果是短綫，一定要在均綫粘合時介入，這樣就不用浪費時間。當然，既然已經介入了，就好好看着，不過要承受一定的短綫風險。

2006-11-23 16:07:58：之前看過南老先生論語別裁甚是喜歡，今見您的講解同樣精彩。現有 600795 衝擊年綫入，未果。短綫還能持否？

纏中說禪：本 ID 所解和南之講解可是天地懸隔，不是一回事情。

600795（見下 Page15 配圖），如果是短綫，第一、二次衝擊年綫都是最好的短差機會。這股票的下方支持在 5.67\5.72 的缺口位置。祇要不破，中綫就沒問題，如果是希望中綫持有的，就耐心等待年綫和半年綫的突破。關鍵是你希望短綫還是中綫，這和你的資金量和持有量有關。


甲龙智得 MA5:3.44↓MA10:3.36↑
600401 2006/12/22 开3.39↓高3.42↓低3.31↓收3.33↓量71657↓额2400↓换3.96% 振3.22% 涨(-0.09)-2.63% 指数(0.13)0.03%
3.88
3.88
3.66
3.60
3.57
3.22
3.08
11/23
3.12
2.46
2006-11-23 16:06:30：幫我看看600401，這個股，快漲了吧！3天再不漲，我就換！
纏中說禪：你的介入時機不對。如果是短綫，一定要在均綫粘合時介入，這樣就不用浪費時間。當然，既然已經介入了，就好好看着，不過要承受一定的短綫風險。
2006
09
10
11
12
日线
MACD(12,26,9) DIFF:0.02↓DEA:0.00↑MACD:0.02↓


国电电力 MA5:5.91 MA10:5.69 MA120:6.51 MA250:6.21
600795 2006/11/23 开6.10 高6.16 低5.96 收6.06 量281668 额17120 换0.52% 振3.28% 张(-0.04)-0.66% 指数(21.01)1.03%
2006-11-23 16:07:58：之前看過南老先生論語別裁甚是喜歡，今見您的講解同樣精彩。現有600795衝擊年綫入，未果。短綫還能持否?
纏中說禪:
本ID所解和南之講解可是天地懸隔，不是一回事情。
如果是短綫，第一、二次衝擊年綫都是最好的短差機會。這股票的下方支持在5.67\5.72的缺口位置。祇要不破，中綫就沒問題，如果是希望中綫持有的，就耐心等待年綫和半年綫的突破。
關鍵是你希望短綫還是中綫，這和你的資金量和持有量有關。
8.98
8.98
7.34
5.20
4.98
11/23
缺口
2005 06 07 08 09 10 11 12 2006 02 03 04 05 06 07 08 10 11
日线
MACD(12,26,9) DIFF:0.12 DEA:0.06 MACD:0.12


天士力 MA5:16.47↑MA10:16.04↑MA250:13.29↑
600535 2006/11/23 开16.58↓高16.80↓低16.25↓收16.44↓量18954↓额3129↓换0.39% 振3.31% 张(-0.16)-0.96% 指数(21.01)1.03%
18.00
11/23
9.41
2006-11-23 18:46:33：請教：600426，600535，600219中綫，您以爲趨勢如何？600497長綫，您對此股的評價如何？
纏中說禪：600535 前期18元不能有效突破的話，小心是中期調整的B浪反彈，中綫支持看年綫；
2005
02
03
04
05
06
07
08
09
10
11
日线
MACD(12,26,9) DIFF:0.36↑DEA:0.29↑MACD:0.15↓


600497 2006/11/24 开46.40↓高52.51↑低45.01↓收52.51↑量267987↓额129490↓换3.06% 振15.71% 张(4.76)9.97% 指数(79.02)4.01%
MA5:46.01↑MA10:39.56↑
54.40
11/23那周
2006-11-23 18:46:33：請教：600426，600535，600219中綫，您以爲趨勢如何？600497長綫，您對此股的評價如何？
曜中說禪：600497 本ID對長綫從來沒興趣，5周綫是中綫生命綫，一旦有效跌破將進入中期調整。
6.14
2005
08
09
10
11
12
2006
02
04
06
07
08
09
10
11
MACD(12,26,9) DIFF:6.14↑DEA:5.01↑MACD:2.26↑


广船国际 MA5:13.46↑MA10:13.26↑
600685 2006/11/23 开13.80↓高14.45↓低13.55↓收14.13↑量48557↓额6862↓换1.44% 振6.44% 涨(0.15)1.07% 指数(21.01)1.03%
12.50
7.88
6.09
3.78
8.03
11.05
9.30
8.25
9.41
15.20
15.20
12.19
11/23
9/19
9/27
2006-11-23 18:46:33：同學代答：這個技巧沒有一定的功力不要亂用，給你舉個例子，600685在9.19-9.27這個時間，600220在9.14-9.21這個時間，你把它們的K綫調出來看，你能看出任何差別嗎，都是均綫粘合，可後面的方向是截然相反的，事後看都明白，可人處在當中時，一般都認爲肯定是向上的，其實卻不然，向這樣的例子很多，所以說技巧不能亂用，一定要全面看，就象纏中說禪昨天所說的程序組合，就是多方位考察個股的意思
纏中說禪：還是有區別的，後者是三角形整理的最後騙綫，而前者不存在這個問題。另外，本ID從來不贊成搞那些第一波走勢太強，其後調整時間又太長的股票，這種股票充滿騙綫。
2006
04
05
06
07
08
09
10
11
日线
MACD(12,26,9) DIFF:0.27↑DEA:0.30↓MACD:-0.08↑


江苏阳光 MA5:3.93↑MA10:3.82↓
600220 2006/11/23 开3.97↓高3.98↓低3.87↓收3.92↓量90983↓额3561↓换0.67% 振2.77% 涨(-0.05)-1.26% 指数(21.01)1.03%
7.20
7.20
5.98
4.12
5.41
9/21
9/14
4.22
11/23
3.51
2.17
2.17
2006-11-23 18:46:33：同學代答：這個技巧沒有一定的功力不要亂用，給你舉個例子，600685在9.19-9.27這個時間，600220在9.14-9.21這個時間，你把它們的K綫調出來看，你能看出任何差別嗎，都是均綫粘合，可後面的方向是截然相反的，事後看都明白，可人處在當中時，一般都認爲肯定是向上的，其實卻不然，向這樣的例子很多，所以說技巧不能亂用，一定要全面看，就象纏中說禪昨天所說的程序組合，就是多方位考察個股的意思
纏中說禪：還是有區別的，後者是三角形整理的最後騙綫，而前者不存在這個問題。另外，本ID從來不贊成搞那些第一波走勢太強，其後調整時間又太長的股票，這種股票充滿騙綫。
2006
05
06
07
08
09
10
11
日线
MACD(12,26,9) DIFF:-0.23↑DEA:-0.26↑MACD:0.05↑

2006-11-23 18:46:33：請教：600426，600535，600219 中綫，您以爲趨勢如何？600497 長綫，您對此股的評價如何？（匪注：見上 4 頁配圖）

纏中說禪：600426 正圍繞 120 周綫進行中期調整，最終要站穩才有第二波大行情；

600535 前期 18 元不能有效突破的話，小心是中期調整的 B 浪反彈，中綫支持看年綫；

600219 在 120 周與 250 周綫間中綫調整，第二波行情的展開要首先攻克 250 周綫；

600497 本 ID 對長綫從來沒興趣，5 周綫是中綫生命綫，一旦有效跌破將進入中期調整。

同學代答：這個技巧沒有一定的功力不要亂用，給你舉個例子，600685 在 9.19～9.27 這個時間，600220 在 9.14-9.21 這個時間，你把它們的 K 綫調出來看，你能看出任何差別嗎，都是均綫粘合，可後面的方向是截然相反的，事後看都明白，可人處在當中時，一般都認爲肯定是向上的，其實卻不然，向這樣的例子很多，所以說技巧不能亂用，一定要全面看，就象纏中說禪昨天所說的程序組合，就是多方位考察個股的意思

纏中說禪：還是有區別的，後者（600220）是三角形整理的最後騙綫，而前者（600685）不存在這個問題。 另外，本 ID 重來不贊成搞那些第一波走勢太強，其後調整時間又太長的股票，這種股票充滿騙綫。

2006-11-23 20:27:06： 股市，惡之，必察焉；股市，好之，必察焉。我說的是《論語》，股票不懂。

纏中說禪：道不遠人。股票不離《論語》。

纏中說禪 *2006-11-23 21:39:28*：

600663（匪注：見下頁配圖）是典型的在年綫上盤整，然後所有均綫粘合後產生中綫行情的例子。各位可以好好研究該日綫圖形去體會。這種股票有就拿着，中綫介入最好機會已經過去，短綫最好機會，也就是最強勢走勢中跳空缺口後，回試 5 日綫的最佳短綫介入機會已過，所以中短綫都不是好的介入時機，就算了吧。


陆家嘴 MA5:9.59↑MA10:8.85↑MA120:7.77↑MA250:7.41↑
600663 2006/11/23 开9.57↑高10.51↑低9.57↑收10.51↑里234109↑额23830↑换1.72% 振9.84% 张(0.96)10.05% 指数(21.01)1.03%
缠中說禪2006-11-23 21:39:28：600663是典型的在年綫上盤整，然後所有均綫粘合後產生中綫行情的例子。各位可以好好研究該日綫圖形去體會。這種股票有就拿着，中綫介入最好機會已經過去，短綫最好機會，也就是最強勢走勢中跳空缺口後，回試5日綫的最佳短綫介入機會已過，所以中短綫都不是好的介入時機，就算了吧。
10.51
11/23
8.88
6.82
5.35
5.33
10.50
10.00
9.50
9.00
8.50
8.00
7.50
7.00
6.50
6.00
5.50
2005
2006
02
03
04
05
06
07
08
09
10
11
日线
MACD(12,26,9) DIFF:0.50↑DEA:0.24↑MACD:0.51↑
0.40
0.20
0.00
-0.20

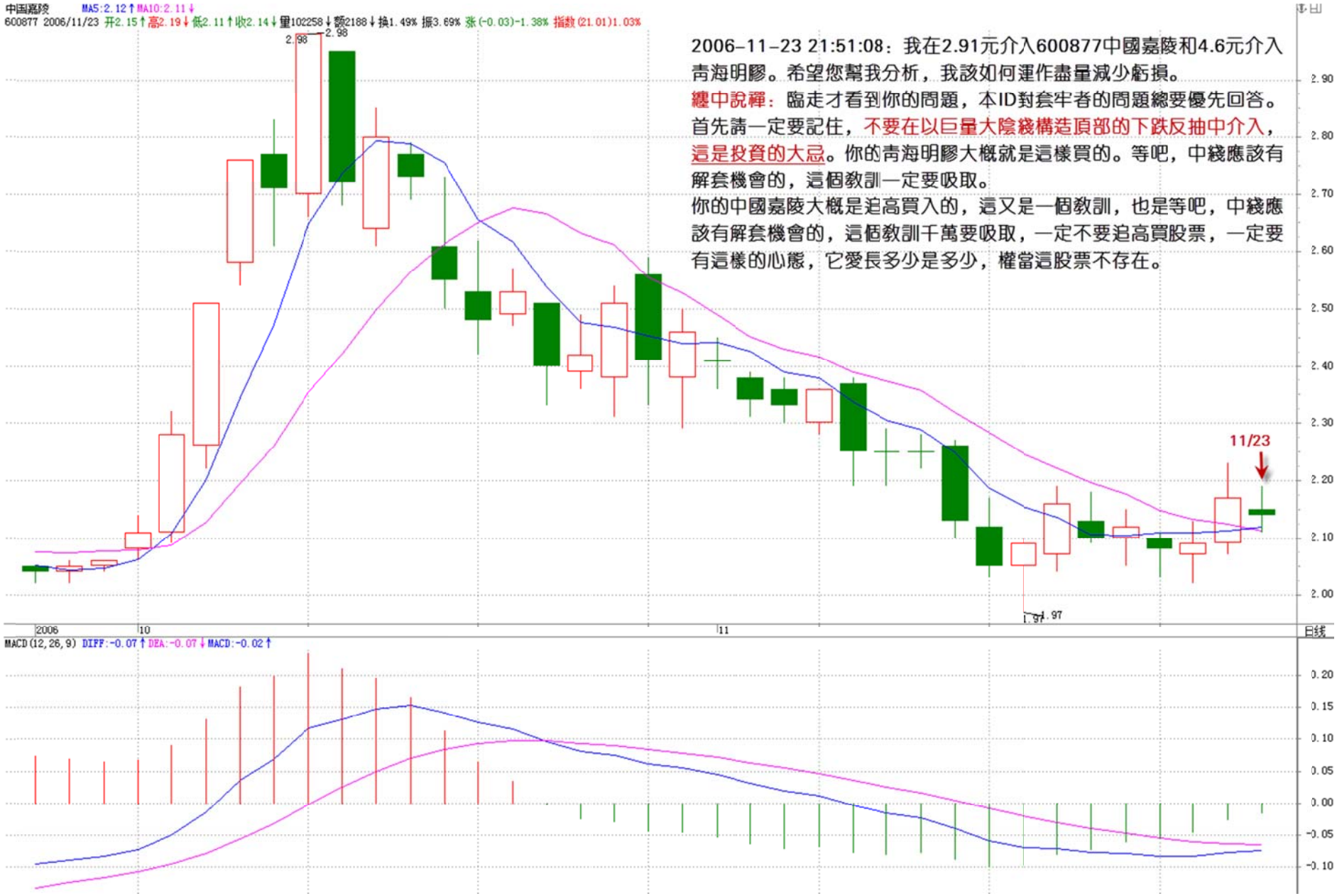
中国嘉陵 MA5:2.12↑MA10:2.11↓
600877 2006/11/23 开2.15↑高2.19↓低2.11↑收2.14↓量102258↓额2188↓换1.49% 振3.69% 张(-0.03)-1.38% 指数(21.01)1.03%
2.98
2.98
2006-11-23 21:51:08：我在2.91元介入600877中國嘉陵和4.6元介入青海明膠。希望您幫我分析，我該如何運作盡量減少虧損。
纏中說禪：臨走才看到你的問題，本ID對套牢者的問題總要優先回答。首先請一定要記住，不要在以巨量大陰綫構造頂部的下跌反抽中介入，這是投資的大忌。你的青海明膠大概就是這樣買的。等吧，中綫應該有解套機會的，這個教訓一定要吸取。
你的中國嘉陵大概是追高買入的，這又是一個教訓，也是等吧，中綫應該有解套機會的，這個教訓千萬要吸取，一定不要追高買股票，一定要有這樣的心態，它愛長多少是多少，權當這股票不存在。
11/23
1.97
2.90
2.80
2.70
2.60
2.50
2.40
2.30
2.20
2.10
2.00
2006
10
11
日线
MACD(12,26,9) DIFF:-0.07↑DEA:-0.07↓MACD:-0.02↑
0.20
0.15
0.10
0.05
0.00
-0.05
-0.10

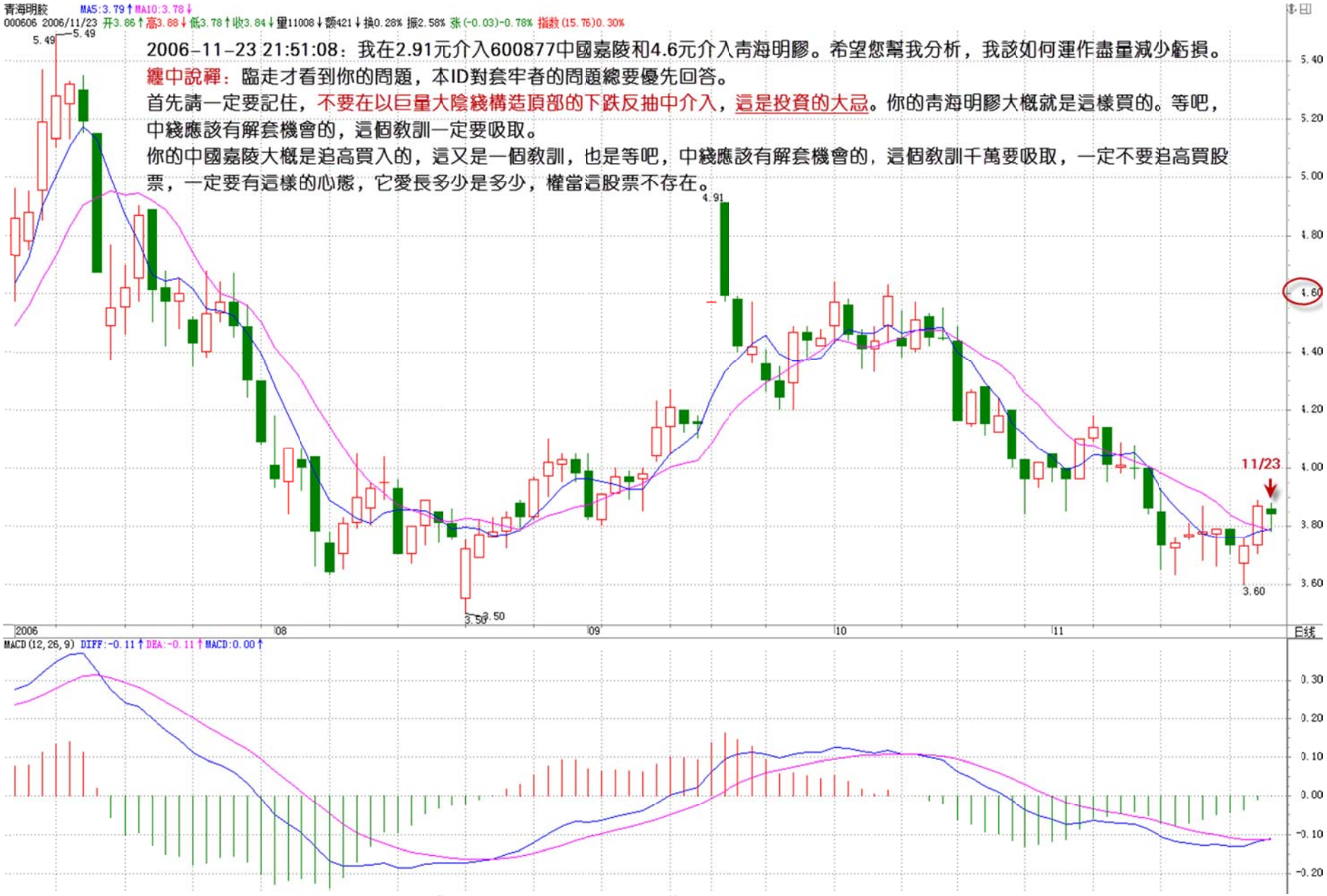
青海明胶 MA5:3.79↑MA10:3.78↓
000606 2006/11/23 开3.86↑高3.88↓低3.78↑收3.84↓量11008↓额421↓换0.28% 振2.58% 张(-0.03)-0.78% 指数(15.76)0.30%
2006-11-23 21:51:08：我在2.91元介入600877中國嘉陵和4.6元介入青海明膠。希望您幫我分析，我該如何運作盡量減少虧損。
纏中說禪：臨走才看到你的問題，本ID對套牢者的問題總要優先回答。
首先請一定要記住，不要在以巨量大陰綫構造頂部的下跌反抽中介入，這是投資的大忌。你的青海明膠大概就是這樣買的。等吧，中綫應該有解套機會的，這個教訓一定要吸取。
你的中國嘉陵大概是追高買入的，這又是一個教訓，也是等吧，中綫應該有解套機會的，這個教訓千萬要吸取，一定不要追高買股票，一定要有這樣的心態，它愛長多少是多少，權當這股票不存在。
5.49
4.91
3.50
3.60
11/23
2006
08
09
10
11
日线
MACD(12,26,9) DIFF:-0.11↑DEA:-0.11↑MACD:0.00↑

2006-11-23 21:51:08：我在 2.91 元介入 600877 中國嘉陵和 4.6 元介入青海明膠（匪注：見上 2 頁配圖）。希望您幫我分析，我該如何運作盡量減少虧損。

纏中說禪：

臨走才看到你的問題，本 ID 對套牢者的問題總要優先回答。

首先請一定要記住，不要在以巨量大陰綫構造頂部的下跌反抽中介入，這是投資的大忌。你的青海明膠大概就是這樣買的。等吧，中綫應該有解套機會的，這個教訓一定要吸取。

你的中國嘉陵大概是追高買入的，這又是一個教訓，也是等吧，中綫應該有解套機會的，這個教訓千萬要吸取，一定不要追高買股票，一定要有這樣的心態，它愛長多少是多少，權當這股票不存在。

2006-11-23 21:31:47：想問 600050 有多大的潛力。

纏中說禪：不要習慣問有多大潛力這種問題，就像問跌到多少才是底一樣，都是些害人的想法產生的問題。你祇需要知道中綫行情正在展開，持有一直等待行情結束的信號產生（匪注：如何知道行情結束的信號？）。

2006-11-23 21:59:56：請教 000752 目前是否能夠介入？另外煩請看看 002035 的周 K 綫，很有趣，錯落有秩，似乎很適合做波段。（匪注：見下 Page25 頁配圖）

纏中說禪：所有股票都適合波段，不要對有規律的走勢產生定式，人經常就是這樣被殺的。000752 中綫分批介入風險不大，但可能需要耐心。

2006-11-23 12:40:15：600596 和 600143 如何看待呢？（匪注：見下 Page26 配圖）

纏中說禪：後面這太莊股了(匪注：如何看出它是莊股？)，介入就免了，有就拿着。前面那還可以，但不是好的介入時機，拿着沒問題。


华帝股份 MA5:5.73↑MA10:5.42↑
002035 2006/11/24 开5.78↓高5.96↓低5.68↑收5.79↓量72100↓额4196↓换4.20% 振4.82% 涨(-0.02)-0.34% 指数(229.57)4.53%
10.27
10.27
2006-11-23 21:59:56：請教000752目前是否能夠介入？另外煩請看看002035的周K綫，很有趣，錯落有秩，似乎很適合做波段。
纏中說禪：所有股票都適合波段，不要對有規律的走勢產生定式，人經常就是這樣被殺的。000752中綫分批介入風險不大，但可能需要耐心。
11/23那周
3.85
3.85
10.00
9.50
9.00
8.50
8.00
7.50
7.00
6.50
6.00
5.50
5.00
4.50
4.00
2004 10 11 12 2005 02 03 04 05 06 07 08 09 10 12 2006 02 03 04 05 06 07 08 09 10 11 周线
MACD(12,26,9) DIFF:0.13↑DEA:0.01↑MACD:0.24↓
0.40
0.20
0.00
-0.20
-0.40
-0.60
-0.80


金发科技 MA5:26.52↓MA10:25.76↑MA250:16.81↑
600143 2006/11/23 开26.60↑高26.96↓低26.46↑收26.49↓量5467↑额1455↑换0.08% 振1.87% 张(-0.30)-1.12% 指数(21.01)1.03%
2006-11-23 12:40:15：600596和600143如何看待呢?
纏中說禪：後面這太莊股了，介入就免了，有就拿着。前面那還可以，但不是好的介入時機，拿着沒問題。
11/23
27.52
11.40
25.00
24.00
22.00
20.00
18.00
16.00
14.00
12.00
2006
02
03
04
05
06
07
08
09
10
11
日线
MACD(12,26,9) DIFF:0.50↑DEA:0.36↑MACD:0.27↓
1.00
0.00
-1.00

教你炒股票 10：2005 年 6 月，本 ID 爲何時隔四年後重看股票(2006-11-24 12:02:50)



2001 年 6 月後，本 ID 就從未看過股票，直到 2005 年 6 月。（匪注：見上頁圖）

本 ID 是嚴重反對人民幣升值的，曾寫有“貨幣戰爭和人民幣戰略”在網上廣泛流傳。但到 2005 年 6 月，本 ID 知道有些事情不是人力可爲的，天要下雨、娘要嫁人，LET IT BE 吧。所以 2005 年 6 月，本 ID 時隔四年後重看股票。

在強國論壇的人都知道，2005 年 6 月最暴跌時，本 ID 連續三次罕有地表揚一個政府官員，就是股市當時的新人、如今那位著名的山東人。其後還專門寫文章爲他說股改“開弓沒有回頭箭”而熱烈鼓掌。

同時，本 ID 卻曾寫過這樣的文章“群狼爭肉----國有股流通與國有資產蠶食、瓜分游戲！”。這，難道是本 ID 邏輯混亂、前後矛盾嗎？非也，這就是昨天本 ID 所解釋的《論語》裏“子曰：衆，惡之，必察焉；衆，好之，必察焉”的完美應用（匪注：見本課附錄）。

確實，從好惡角度，本 ID 嚴重反對人民幣升值、反對國有股流通，而且深刻地分析了這些玩意後面的現實邏輯關系和嚴重後果。但在**股市裏，本 ID 從來沒有好惡**。衹要有點金融常識的人都知道，本幣的歷史性升值所帶來歷史性牛市曾被太多國家所經歷。本 ID 衹知道，一旦人民幣升值、國有股流通，股市將大漲。**知識分子爲什麼可笑，就是有好惡而無“察”**（匪注：單純根據個人的好惡來評判一件事，一個人，一個走勢，都是愚蠢和謬誤的），企圖以理論來理論現實，十足腦子水太多了。

書呆子是不適宜投資市場的，錯了，應該說是投機市場。別相信這世上有什麼投資市場，世界本身都是投機的，還有什麼資可投？（匪注：世上的豐功偉業，鷄毛蒜皮，都是由不確定構成的，這不確定在投機事業上更是體現的淋灕盡致，這就是世界本身都是投機的這句話背後的含義。從更深層次而言，命運，是由自己的情緒與欲望所控制的，除卻五蘊，便是主宰自己命運）就像有人號稱所謂愛情，而所有的愛情，都不過是遮掩性游戲謊言的一條內褲而已。

所有的性游戲都可以用這樣的數學表達式表示：4N9。N 代表從 0 到無窮的自然數，0 等于沒搞上，無窮等于天長地久也就是廢話，1 等于一夜情 419，所有的性游戲包括愛情，都被這樣一個數學表達式表示了。

那麼，任何一個投資者和股票的性關系，也完全可以以此表示。任何股票和你，都不過是一個 **4N9** 的關系，可以投機的就是這個 N，如果你能在這個 **N** 裏把一支股票當面首一樣采盡他的精氣，那你就是高手了。其後再換一個繼續 N2 的游戲，如果該游戲可以新戲不斷，而你又能采之而不被采，那你就是高手中的高手了。世界就那麼簡單，別把自己搞糊塗了。

股票，惡之，必察焉；股票，好之，必察焉（匪注：察，客觀的觀察，當下的觀察，在交易中，就是用眼睛看到的來交易，而非用欲望以及情緒來交易）。由孔子的話，不難明白以上的道理，而明白這道理，就明白投機市場第一原則“衹搞能搞的”所依。智慧都是相通的，“衹搞能搞的”，而不是“衹搞喜歡的”(匪注：量力而行，不根據個人喜好而搞)。能搞是需要“察”而得之，不是靠喜好厭惡而來的。

隨便在市場裏抓一個人，問他爲什麼買手裏的股票，一萬個人有 9999 個告訴你因爲他的股票如何如何好，這種人能在市場上長久活下來就世界最大奇迹了。本 ID 從來不覺得自己手裏的股票有什麼好，衹知道他們能搞。

但幾乎所有的人，包括莊家、散戶，都喜歡爲自己股票的好找理由。別以爲莊家就不這樣，莊家裏的傻人從來不比散戶少，本 ID 見多了。這些人，拿了股票就到處找理由爲其持有、上漲編故事，就算股票已經從 10 跌到 1 了，還樂此不疲。

市場裏所有虧損，都是因爲持有了不能搞的股票而造成的。但無論任何股票，能搞總是相對的（匪注：所謂能搞是相對的，就算能搞，你還要面對很多不確定性：資金量、級別、經驗、技術等等），不能搞卻是絕對的，就像 4N9 裏，如果你爲了某面首把 N 設成無窮，那麼勸你自殺吧，因爲你活也白活了，你已經不是人，而是某面首的附屬物。N 衹能有限地給予一個固定的能搞對象，有 N1，就要有 N2，這樣才能生生不息，才能風生水起。但在 4N9 任意一段 N 中，這面首、這股票就是你的全部，你要全身心地投入去“察”去“采”，投機市場，機會總是一閃而過，別到白天才問夜的黑，那什麼菜都涼了。

能搞是相對的，意味着隨時能搞就會變成不能搞。一旦這“機”失去了，就會在不能搞的泥潭難以自拔。無論對面首或股票，都要全身心地往死裏幹然後拋弃，這是不能偏廢的兩方面，任何的失敗者都一定是至少在其中一面失敗了。（匪注：時機一過，所有的都錯過，投機的眞意在于時機的把握，而時機的把握在于當下，即時即刻的理解洞察把握，這難度高吧？這就需要全身心的投入，與禪修相同的境地）

在 4N9 的任何一段 N 中，可以有世界上最浪漫的故事、最火熱的纏綿，有無數的細節，從前戲到纏綿到進入到高潮到不應到拋弃，所有的故事衹是唯一的故事，就像所有的 AV 都衹有同一的情節。

從下一期開始，我們將仔細分析同一 AV 情節的每一個細節，讓每一細節深入你心，成爲本能的反應，然後才能成爲 AV 主角，在每一段 4N9 中高潮迭起，采陽不休。

子曰：衆，惡之，必察焉；衆，好之，必察焉。

*楊伯峻：*孔子說：“大家厭惡他，一定要去考察；大家喜歡他，也一定要去考察。”

*錢　穆：*先生說：“人人都厭惡他，必得仔細審察。人人都喜好他，也必得仔細審察。”

*李澤厚：*孔子說：“大家都厭惡他，一定要考察；大家都喜歡他，一定要考察。”

三國魏王肅曰：“或衆阿黨比周，或其人特立不群，故好惡不可不察也。”

*詳解：*長久以來，中國人最大的學問就是整人的學問，何以如此？大概都要歸功于兩千多年來腐儒及其徒子徒孫們的折騰。瞧瞧上面四位的解釋，無一不從人與人之間的計算、算計說起。察顏觀色、相人之術，無論高低貴賤，個個精通，這與人鬥的無窮樂趣，演化出無窮的把戲。而無窮的把戲，卻祇有着最簡單的邏輯。道、人、衆，就用這三種元素所構成的邏輯關系，竟制造出兩千餘載的陰晴圓缺、悲歡離合，可憫可嘆。由“我本位”的“道、人、衆”邏輯，相應就產生“衆惡之，必察焉；衆好之，必察焉。”的通常斷句。

在該種邏輯下，道，必然祇是一己所尊之道，以其道去衡量世間一切人，則分出正道與非道之衆，這是一切“道、人、衆”邏輯的同一基礎。當衆之道與其道不同，則有“衆阿黨比周，或其人特立不群，故好惡不可不察也”之類見解，無非是發發對多數人合伙一起折騰少數人的牢騷。此舉必高揚所謂“道本位”的大王旗：多數人非道是錯的，眞理在少數人手裏，要反抗多數人的暴政，諸如此類。而當其道忽悠衆人大功告成，挂上牌子成了衆人之道，那就少數服從多數，就要“君本位”，就要萬河歸海。說東說西，百般伎倆，歸根結底也就是一個“我本位”而已，道歸我，人依我，衆服我，我是最大的。站在這種“我本位”之上，當然就會如四人所解的，把本章兩“之”都指代成某種可以用“我本位”去套用的人。一個“他”字就顯露一切，他者，非我族類，必統之一之而後快矣。

擯弃“我本位”的獨斷，以“衆”爲衆，相應就有如下斷句：“衆，惡之，必察焉；衆，好之，必察焉”。“衆”，有大衆、有小衆，無論

以大壓小還是以小賣小，都不可能是眞正的“衆”。

“衆”，必須顯現“衆相”之“衆”，對任何一種現象，不同人會顯現出不同的好惡程度，相應就有了“衆相”之“衆”。那種對所有現象都萬衆一心、一種色彩、一種聲調、一種氣味、、一種味道、一種思想、一種行動，是無“衆”可言的。

“之”，指代前面的“衆”，包括現實中的一切現象。

“好之”，以之爲好而好之；“惡之”，以之爲惡而惡之。

認爲好的喜歡，認爲惡的厭惡，這都是人之常情。而人之“遠慮”，離不開對現實中一切現象的“察”。“察”，無所謂好惡，而帶着各種好惡去“察”，就無所謂“察”了，衹不過繼續“我本位”邏輯的把戲。

何謂“察”？分辨、明察、知曉也。衹有排除一切好惡，當下直觀，才有眞正的“察”。任何人都有其情緒、好惡，但**這情緒、好惡就是“察”的最大幹擾**，“遠慮”離不開“察”，而**“察”就要擯弃一切好惡，當下直觀，這樣才有可能進而“遠慮”**。“焉”，“于此”的合音。當下直觀，就是“于此”直觀，**離開了現實的此岸，幻想那虛無飄渺的彼岸，是沒有“察”之直觀可言的。**

“人無遠慮”之人，沒有深遠的審察、思慮、謀劃，在“必有近憂”的纏附禍患裏，歸根結底最大的禍患，就是以一己之私對“衆”、對“衆相”、對一切現象惡之、好之，不能擯弃一切好惡當下直觀。用主觀的臆測替代客觀的觀察，用彼岸的幻想替代此岸的現實，這種事情，無論現實和歷史中，難道還少見嗎？由此而產生的禍患、釀造的悲劇，難道還少見嗎？兩千五百多年前，孔子已經給出了明確的警示。

那些不斷玩弄“我本位”“道、人、衆”把戲的腐儒們，那些高喊打倒孔家店的痴兒們，避坑落井中求火奴魯魯迅雷不及掩耳盜鈴兒響叮當仁不讓地又幹了些什麼？

纏中說禪白話直譯：

子曰：衆，惡之，必察焉；衆，好之，必察焉。

孔子說：一切現象，當被認爲是惡的就會被厭惡，對此必須擯弃一切厭惡而當下直觀；一切現象，當被認爲是好的就會被喜好，對此必須擯弃一切喜好而當下直觀。

附錄：答疑解惑(2006 年 11 月 24 日)

2006-11-24 12:24:46：我基本上是股票的門外漢，能否趁現在的天時也介入股票呢？對股票來說是搞明白些重要，還是大勢更重要些？

纏中說禪：先學習，別從開始就糊塗，那就麻煩大了。

2006-11-24 12:28:44：能否推薦下股票入門的好書？看了你的文章，我深刻的理解爲什麼高手都是寂寞的啦。

纏中說禪：就看本 ID 的，對股票，全中國沒有比本 ID 更權威的，你還想看什麼？

2006-11-24 12:34:42：說起詩詞曲賦，高曉鬆當面首夠格嗎？

纏中說禪：現代詩詞就不說了，古典詩詞，暫時本 ID 還沒看到當代有誰比本 ID 寫得好的，本 ID 在網上貼的，都是中下水平的，暫時幾次挑戰都沒見對手，其他就不說了。

2006-11-24 12:50:00：看圖的時候，是否應該看復權以後的 K 綫？還想問問 8.1 元買入的 000898，3.2 元買入的 000725，4 元買入的 600301，這三支股票應該如何操作？出了，還是留？目前這三支股占倉位不大，還有資金可以操作，多謝。（匪注：見下 2 頁圖）

纏中說禪：不復權，復權的可參看歷史阻力、支持位；

000898 一定不要追高買股票，剛突破年綫回試時買不更安全有效？；

000725 等待一下，中綫回解套的；

600301 還是年綫問題，中綫應該問題不大，短綫磨年綫會有點磨人。

各位最重要的是自己學會，本 ID 一個人解決不了所有人的問題。


鞍钢股份 MA5:8.02↑MA10:7.78↑MA30:7.19↑MA120:6.03↑MA250:5.48↑
000898 2006/11/24 开8.05↑高8.20↓低7.92↑收8.05↓量144335↓额11579↓换0.80% 振3.47% 张(-0.03)-0.37% 指数(4.65)0.09%
2006-11-24 12:50:00：看圖的時候，是否應該看復權以後的K綫？還想問問8.1元買入的000898，3.2元買入的000725，4元買入的600301，這三支股票應該如何操作？出了，還是留？目前這三支股占倉位不大，還有資金可以操作，多謝。
縂中說禪：不復權，復權的可參看歷史阻力、支持位；
000898一定不要追高買股票，剛突破年綫回試時買不更安全有效？；
000725等待一下，中綫回解套的；
600301還是年綫問題，中綫應該問題不大，短綫磨年綫會有點磨人。
11/24
8.33
6.64
5.15
3.42
2005 08 09 10 12 2006 02 03 04 05 06 07 08 09 10 11 日线
MACD(12,26,9) DIFF:0.41↓DEA:0.42↓MACD:-0.01↓


京东方A MA5:2.67 MA10:2.82 MA30:2.95 MA120:3.13 MA250:3.40
000725 2006/11/24 开2.53 高2.66 低2.39 收2.58 量274801 额6967 换1.27% 振10.63% 张(0.04)1.57% 指数(229.57)4.53%
6.23
6.23
2006-11-24 12:50:00：看圖的時候，是否應該看復權以後的K綫？還想問問8.1元買入的000898，3.2元買入的000725，4元買入的600301，這三支股票應該如何操作？出了，還是留？目前這三支股占倉位不大，還有資金可以操作，多謝。
縷中說禪：不復權，復權的可參看歷史阻力、支持位；
000898 一定不要追高買股票，剛突破年綫回試時買不更安全有效？；
000725 等待一下，中綫回解套的；
600301 還是年綫問題，中綫應該問題不大，短綫磨年綫會有點磨人。
11/24
1.43
5.00
5.50
5.00
4.50
4.00
3.50
3.00
2.50
2.00
1.50
2004 04 05 06 07 08 09 10 11 12 2005 02 03 04 05 06 07 08 09 10 12 2006 02 03 04 05 06 07 08 09 10 11
MACD(12,26,9) DIFF:-0.07 DEA:-0.02 MACD:-0.11
注：此圖已復權
0.40
0.20
0.00
-0.20
-0.40


中国国航 MA5:4.57↓MA10:4.45↑
601111 2006/11/24 开4.45↓高4.47↓低4.25↓收4.38↓量577593↑额25051↑换0.74% 振4.94% 张(-0.07)-1.57% 指数(-11.55)-0.56%
2006-11-24 13:08:50：我現在手上還有重倉，601111，成本4.45元。000039，成本14.2元。600436，成本17.4元。這些要賣還是要留，還有想進600832，現在能進嗎？謝謝？
纏中說禪：
601111：千萬別追高買股票，一定要在剛啓動的時候買，中綫大幅上漲後在等中綫調整結束再買，這樣雖然會浪費很多所謂的機會，但這樣一定能活下來。現在牛市沒問題，隨便怎麽買都會掙錢，一旦養成這個習慣，以後就麻煩大了。該股票中綫是沒問題的，短綫折騰少不了；
6.09
4.80
4.95
4.40
4.21
11/24
2.74
2.74
2006
09
10
11
12
2007
日线
MACD(12,26,9) DIFF:0.21↓DEA:0.23↓MACD:-0.04↓


中集集团 MA5:14.69↑MA10:13.84↑MA250:11.16↑
000039 2006/11/24 开14.66↓高14.80↓低14.31↓收14.44↓量246112↑额35604↑换2.00% 振3.34% 张(-0.21)-1.43% 指数(4.65)0.09%
2006-11-24 13:08:50：我現在手上還有重倉，601111，成本4.45元。000039，成本14.2元。600436，成本17.4元。這些要賣還是要留，還有想進600832，現在能進嗎？謝謝？
纏中說禪：
000039：不要等拉了大陽綫才買股票，一定要習慣于在放量突破回調時買股票，這樣風險小很多。該股票中綫沒問題，短綫有一定折騰，因爲剛好在前期缺口位置上；
17.20
10.65
13.06
11.03
14.12
12.21
11/24
19.69
2006
07
08
09
10
11
12
日线
MACD(12,26,9) DIFF:0.57↓DEA:0.46↑MACD:0.21↓
VOL 246112.45↑


片仔癀 MA5:17.39↓MA10:17.35↓MA250:17.82↓
600436 2006/11/24 开17.52↓高17.77↑低17.15↓收17.29↓量8209↑额1422↑换1.29% 振3.55% 张(-0.18)-1.03% 指数(-11.55)-0.56%
22.45
20.56
16.50
11/24
14.40
2006-11-24 13:08:50：我現在手上還有重倉，601111，成本4.45元。000039，成本14.2元。600436，成本17.4元。這些要賣還是要留，還有想進600832，現在能進嗎？謝謝？
纏中說禪：
600436：17到18元的短綫箱型正面臨突破選擇，該股屬于大幅上升後的大中級調整，15.5元到19.6元的中綫大箱型整理結束前折騰少不了；
2006
09
10
11
12
日线
MACD(12,26,9) DIFF:-0.22↑DEA:-0.24↑MACD:0.04↓
VOL 8208.53↑


东方明珠 MA5:10.93↑MA10:10.66↑MA250:11.40↓
600832 2006/11/24 开10.88↓高11.35↑低10.73↓收11.01↑量254377↑额28054↑换0.80% 振5.71% 涨(0.16)1.47% 指数(-11.55)-0.56%
2006-11-24 13:08:50：我現在手上還有重倉，601111，成本4.45元。000039，成本14.2元。600436，成本17.4元。這些要賣還是要留，還有想進600332，現在能進嗎？謝謝？
纏中說禪：
600832：短綫面臨11.4元的年綫壓力，一旦有效突破，上升空間徹底打開。
12.10
11.36
9.62
9.22
11.45
8.72
8.72
10.28
9.51
12.66
10.88
11/24
15.25
2006
06
07
08
09
10
11
12
2007
日线
MACD(12,26,9) DIFF:0.23↑DEA:0.18↑MACD:0.10↑

2006-11-24 13:08:50：我現在手上還有重倉，601111，成本 4.45 元。000039，成本 14.2 元。600436，成本 17.4 元。這些要賣還是要留，還有想進 600832，現在能進嗎？謝謝？**(匪注：見上 4 頁配圖)**

纏中說禪：

601111：千萬別追高買股票，一定要在剛啓動的時候買，中綫大幅上漲後在等中綫調整結束再買，這樣雖然會浪費很多所謂的機會，但這樣一定能活下來。現在牛市沒問題，隨便怎麼買都會掙錢，一旦養成這個習慣，以後就麻煩大了。該股票中綫是沒問題的，短綫折騰少不了；

000039：不要等拉了大陽綫才買股票，一定要習慣于在放量突破回調時買股票，這樣風險小很多。該股票中綫沒問題，短綫有一定折騰，因爲剛好在前期缺口位置上；

600436：17 到 18 元的短綫箱型正面臨突破選擇，該股屬于大幅上升後的大中級調整，15.5 元到 19.6 元的中綫大箱型整理結束前折騰少不了；

600832：短綫面臨 11.4 元的年綫壓力，一旦有效突破，上升空間徹底打開。

2006-11-24 20:11:21：今夜外匯市場美元大跌，下周對股市會有何影響？

纏中說禪：這種思維方式是完全錯誤的，不要預測任何消息的影響，而是要仔細觀察市場對消息的所有消息的綜合反應，也就是市場的走勢本身。就像感冒之于人的體質，消息是來測試市場體質的，而不是用來預測的。

2006-11-24 13:39:53：請教您 000562 和 000875 的走勢。請賜教。**(匪注：見下 2 頁配圖)**

纏中說禪：000562 暴長後的中綫大調整，短綫有一次突破走勢，但是否眞突破，要密切觀察，因爲這種類型的走勢最多騙綫了。短綫壓力 8.8，中綫壓力 9.6 元，展開第二波，必須有效突破後一位置。000875 正積聚中綫啓動能量，中綫關鍵位置是 120 周綫，目前在 3.4 元，正逐步下行，中綫行情展開以有效突破該綫爲標志。

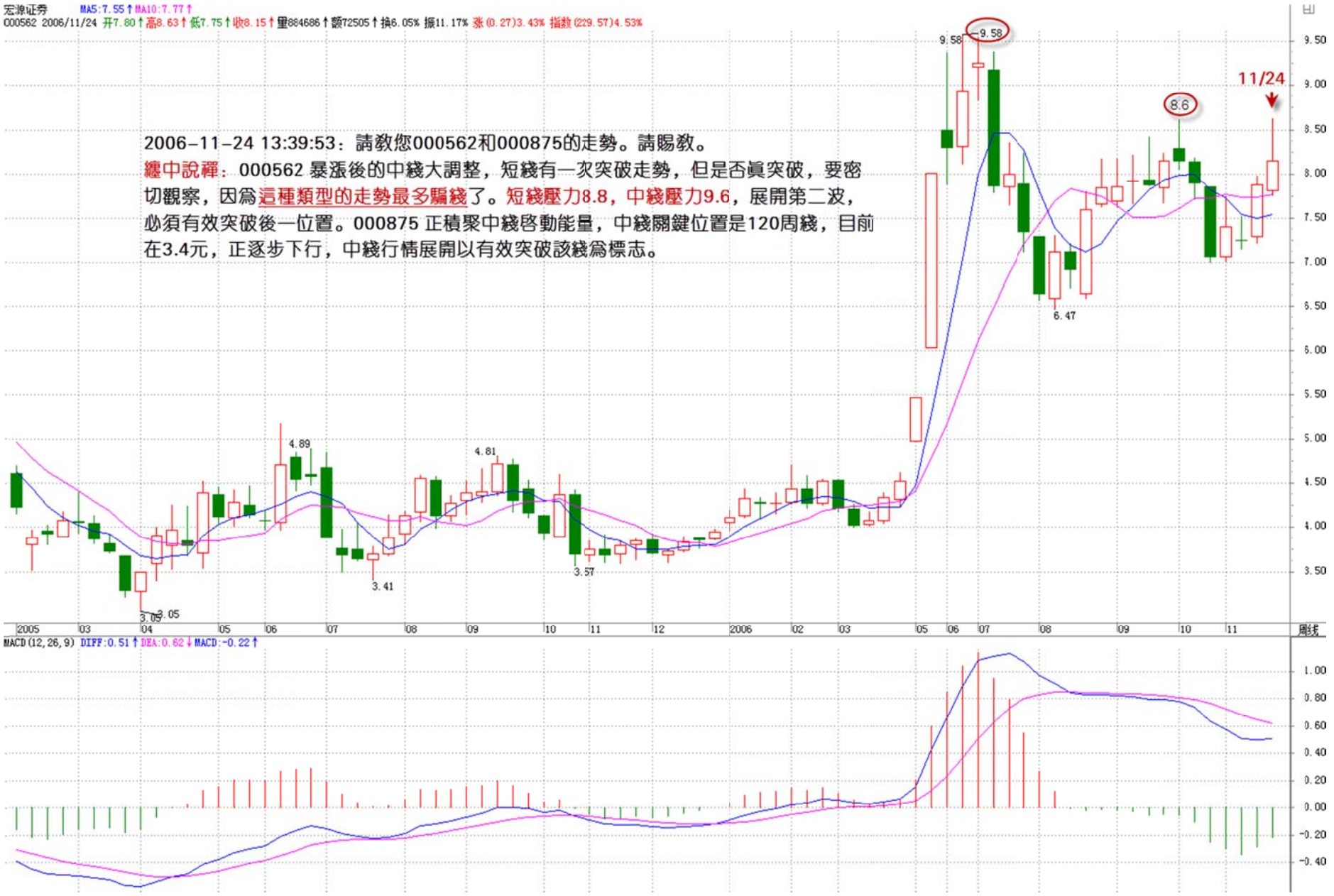
宏源证券 MA5:7.55↑MA10:7.77↑
000562 2006/11/24 开7.80↑高8.63↑低7.75↑收8.15↑量884686↑额72505↑换6.05% 振11.17% 涨(0.27)3.43% 指数(229.57)4.53%
2006-11-24 13:39:53：請教您000562和000875的走勢。請賜教。
纏中說禪：000562 暴漲後的中綫大調整，短綫有一次突破走勢，但是否眞突破，要密切觀察，因爲這種類型的走勢最多騙綫了。短綫壓力8.8，中綫壓力9.6，展開第二波，必須有效突破後一位置。000875 正積聚中綫啓動能量，中綫關鍵位置是120周綫，目前在3.4元，正逐步下行，中綫行情展開以有效突破該綫爲標志。
9.58
8.6
11/24
6.47
4.89
4.81
3.41
3.57
3.05
2005 03 04 05 06 07 08 09 10 11 12 2006 02 03 05 06 07 08 09 10 11
MACD(12,26,9) DIFF:0.51↑DEA:0.62↓MACD:-0.22↑

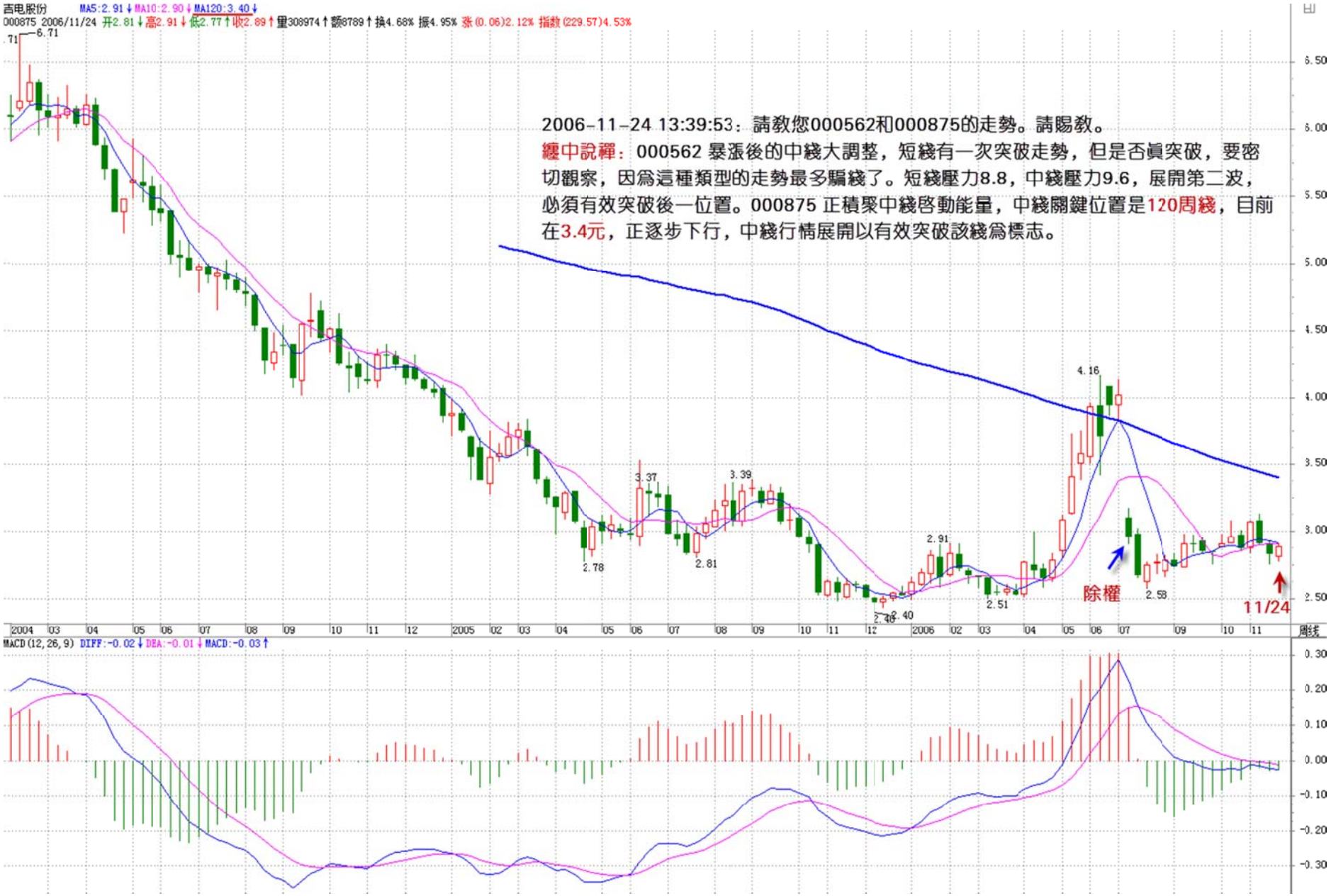
吉电股份 MA5:2.91 MA10:2.90 MA120:3.40
000875 2006/11/24 开2.81 高2.91 低2.77 收2.89 量308974 额8789 换4.68% 振4.95% 张(0.06)2.12% 指数(229.57)4.53%
2006-11-24 13:39:53：請教您000562和000875的走勢。請賜教。
纏中說禪：000562 暴漲後的中綫大調整，短綫有一次突破走勢，但是否眞突破，要密切觀察，因爲這種類型的走勢最多騙綫了。短綫壓力8.8，中綫壓力9.6，展開第二波，必須有效突破後一位置。000875 正積聚中綫啓動能量，中綫關鍵位置是120周綫，目前在3.4元，正逐步下行，中綫行情展開以有效突破該綫爲標志。
除權
11/24
MACD(12,26,9) DIFF:-0.02 DEA:-0.01 MACD:-0.03

纏中說禪 *2006-11-24 21:20:01*：對具體股票不能一個個解釋了，太浪費時間。有些人一個人就弄了十幾支股票，如果這樣，本 ID 什麼都不幹都解釋不過來。以後每次每人最多一支股票，特別以後人越來越多，這種情況要找一個好的解決辦法。而最好的辦法，就是你們要自己學會。學會漁，自有魚（匪注：舉雙手贊同）。

2006-11-24 21:24:04：前幾天出掉了 600177(雅戈爾)，可今天它卻逆市上漲。所以想請教：

1、600177(雅戈爾)我下周可以再追回來嗎。盡管我看您說，對摒弃的股票就要絕情；

2、600028(中國石化)，我是 7.70 元的價格，600019(寶鋼)，我是 6.36 元的價格。可以繼續持有嗎?

纏中說禪：你這種問題有典型性，本 ID 不介意說多兩句：

首先你要問自己當時爲什麼拋那股票。如果你是本着中綫介入的，那股票（雅戈爾）中綫所有指標都走得很好，一直在 120 周綫上調整，沒有跌破這中綫的生命綫，所以找不到要中綫走的理由；短綫就不說了，走了就走了。

所以買股票時一定要先搞清楚你爲什麼要買，你搞他的理由是什麼，是短綫的還是中綫的，相應的要設計好介入的模式和倉位控制，不能被市場的短綫波動所影響（匪注：不能被市場的短綫波動所影響，也就是說，你的目的地在哪裏，市場的短綫波動到哪裏，你才能認爲自己是錯誤的，這點非常關鍵）。你另外兩支股票（600028，600019）介入的價格是不是有點太追高了？中綫，它們都沒有問題，但本 ID 覺得還是要養成絕對不追高的好習慣（匪注：不追高是相對的，在短綫的追高，相對于中綫來說，有可能屬于剛啓動），除非是剛啓動，在大幅上漲後才追高，這不是投資的長久之計。

所有操作的困難都是操作的失誤造成的，養成好習慣是投資第一重要的事情。

別怕機會都沒了，市場中永遠有機會，關鍵是有沒有發現和把握機會的能力，而這種能力的基礎是一套好的操作習慣（匪注：好的操作習慣，就是根據級別，買點買，賣點賣），這樣所有的操作都沒有什麼兩難的地方，都很簡單。

眞正的高手從來不迎難而上，把自己整天搞到置之死地而後生（匪注：高手永遠是順着最小阻力的方向前進，避開最麻煩最危險的地段），看看莊子裏解牛的故事，好好想想。

2006-11-24 21:42:35：能否再解釋幾句“教你炒股票 4”的那句“用你的眼睛去看，用你的心去感受”。本人資質有限，還望賜教，謝謝！

纏中說禪：首先不要受消息、情緒等等的影響，這樣你的眼睛才看得清楚，然後你的心才會敏感，慢慢對市場就有了一種靈感，市場仿佛就是你的身體一樣，他有什麼風吹草動、頭疼腦熱的，你馬上就有感應，這樣才有點樣子，但這是要慢慢來的，先把一些基礎的東西變成自己的一種本能反應，例如建立符合自己的有效的操作程序等等，這是初學者最基本的東西。

2006-11-24 21:54:19：謝謝你在方法論上對股票操作的評論，看了眞感覺當頭棒喝，讓我悟了很多東西，多謝多謝！

纏中說禪：要不斷總結，不能被勝利衝昏頭腦，畢竟現在是牛市，操作難度要小多了，市場操作是一個武功修煉的過程，不能把自己局限在一個境界裏，要先摸索總結，然後尋求突破，達到一個新的境界。這都是自我修煉的過程，別人祇能從旁說道幾句。

2006-11-24 12:39:15：請教個股，600026、600886、600401、600012、600231 會如何走。謝謝！

纏中說禪：

600026：30 天綫中綫關鍵，不破繼續持有，買入最好時機已過。

600886：回試年綫得到支持，再確認不破有望展開中綫行情。

600401：考驗年綫支持；

600012：突破年綫，等待確認。

600231：4.89 短綫壓力突破前維持箱型，中綫問題不大。

2006-11-24 12:51:45：請教放地產看漲還是看跌？

纏中說禪：二綫地產股補漲，然後就是三綫的，把握這個節奏。


中海发展 MA5:9.86↓MA10:9.82↑MA30:9.56↑MA250:6.95↑
600026 2006/12/25 开9.78↑高10.14↑低9.70↑收9.80↑量179065↑额17803↑换0.85% 振4.54% 涨(0.11)1.14% 指数(92.09)3.93%
2006-11-24 12:39:15：請教個股，600026、600886、600401、600012、600231會如何走。謝謝！
樓中說禪：
600026 30天綫中綫關鍵，不破繼續持有，買入最好時機已過。
600886 回試年綫得到支持，再確認不破有望展開中綫行情。
600401 考驗年綫支持
600012 突破年綫，等待確認
600231 4.89短綫壓力突破前維持箱型，中綫問題不大。
10.69
11/25
5.47
2006 02 03 04 05 06 07 08 09 10 11 12
日线
MACD(12,26,9) DIFF:0.22↓DEA:0.28↓MACD:-0.11↓


凌钢股份 MA5:4.54↑MA10:4.45↑MA30:4.35↑MA250:3.91↓
600231 2006/11/24 开4.65↑高4.75↑低4.60↑收4.67↑量144526↑额6754↑换3.88% 振3.26% 张(0.07)1.52% 指数(-11.55)-0.56%
2006-11-24 12:39:15：請教個股，600026、600886、600401、600012、600231會如何走。謝謝！
樓中說禪：
600026 30天綫中綫關鍵，不破繼續持有，買入最好時機已過。
600886 回試年綫得到支持，再確認不破有望展開中綫行情。
600401 考驗年綫支持
600012 突破年綫，等待確認
600231 4.89短綫壓力突破前維持箱型，中綫問題不大。
4.89
11/24
4.09
3.37
3.10
4.80
4.60
4.40
4.20
4.00
3.80
3.60
3.40
3.20
2006 03 04 05 06 07 08 09 10 11
日线
MACD(12,26,9) DIFF:0.13↑DEA:0.13↓MACD:-0.01↑
0.20
0.10
0.00
-0.10
-0.20

附錄：答疑解惑(2006 年 11 月 27 日)

2006-11-27 12:41:12：下午準備滿倉認沽，要麼升天，要麼短期下下地獄。

纏中說禪：心態好一點，不能賭性太大。除非你覺得自己短綫感覺很好，否則最好不要滿倉參與風險太大的品種。賺錢是一輩子的事情，而不是一錘子的買賣。

2006-11-27 12:56:28：您說：“本人和證監會從一開始就有打交道，從第一屆到現在，都很熟悉”。據相關資料，您應該是 80 年代出生的人，第一屆證監會成立于 1992 年 10 月，那時您應該才 12 歲左右，您怎麼和它們打交道？另外您在 2005 年 6 月前整整 4 年沒有抄股，25 歲減 4，也就是說您在 21 歲前就已經賺夠億元身家，請問您多大開始投資股市？起步資金多少？雖然這些問題含有隱私問題，但回答這些問題也可以讓那些懷疑您年齡及資金來路的人消除疑問。先謝謝您了。

纏中說禪：關于年齡，本 ID 祇說過沒經歷文革時代，其他什麼都沒說過。本 ID 爲什麼就不能和劉大爺打交道？後面三位周大爺、周大叔的，本 ID 爲什麼就不能打交道？劉大爺現在還在很多地方兼了很多職務呢。

2006-11-27 14:58:33：趁在牛市的好時機，能否給我推薦一支股票，一方面發點小財，另一方面學點股票知識，借以掃盲。謝謝！

纏中說禪：本 ID 不是股評，沒興趣也沒資質推薦股票。市場裏永遠有機會，關鍵你是否能把握。還是先學吧。

2006-11-27 12:18:45：上午買了 000004（匪注：見下頁圖），請您點評一下。

纏中說禪：中綫有機會，但短綫沒突破 4-4.2 元的壓力區，還要繼續折騰。另外，如果不是強力突破的走勢，一般最好別早上買股票，因爲沒有 T+0，經常下午可以有很好的選擇。當然，如果是中綫着眼，逐步建倉，那是另一回事。


*ST国农 MA5:3.88 MA10:3.89↑MA30:3.83↑MA120:3.67↑MA250:3.59↑
000004 2006/11/27 开3.95↑高4.03↑低3.90↑收3.96↑量11857↓额460↓换1.66% 振3.32% 张(0.05)1.28% 指数(86.94)1.64%
4.32
2.42
11/27
2006-11-27 12:18:45：上午買了000004，請您點評一下。
纏中說禪：中綫有機會，但短綫沒突破4-4.2元的壓力區，還要繼續折騰。另外，如果不是強力突破的走勢，一般最好別早上買股票，因爲沒有T+0，經常下午可以有很好的選擇。當然，如果是中綫着眼，逐步建倉，那是另一回事。
4.20
4.00
3.80
3.60
3.40
3.20
3.00
2.80
2.60
2006 05 06 07 08 09 10 11
日线
MACD(12,26,9) DIFF:0.03↑DEA:0.02↑MACD:0.01↑
注：此圖已復權
0.20
0.10
0.00
-0.10


胜利股份 MA5:3.55↑MA10:3.47↑MA120:3.60↑MA250:3.10↑
000407 2006/11/27 开3.60↑高3.64↓低3.57↑收3.63↑量23103↓额832↓换0.47% 振1.94% 涨(0.03)0.83% 指数(86.94)1.64%
4.28
4.09
4.03
4.13
4.17
3.54
3.33
3.44
3.78
3.80
3.92
3.95
3.36
3.25
2.81
2.45
11/27
2006-11-27 13:40:26：請問我的判斷是否對：000407，中綫不錯，短綫半年綫有反復，但好象就要啓動。000503，短綫啓動，中綫不錯，但啓動後還需確認。好像您看盤主要是看均綫系統啊。謝謝。
瀠中說禪：000407，均綫沒完全走好，箱型整理蓄勢。000503，年綫蓄勢，中綫有潛力。本ID沒有什麽是主要看的，祇有均綫現成，不要按其它鍵，回答問題比較方便。
2006 05 06 07 08 09 10 11 12
日线
MACD(12,26,9) DIFF:-0.08↑DEA:-0.10↑MACD:0.05↑


海虹控股 MA5:8.72↑MA10:8.37↑MA120:8.02↓MA250:8.34↓
000503 2006/11/27 开8.88↑高9.11↑低8.80↑收8.95↑量224403↓额20133↓换3.94% 振3.49% 涨(0.06)0.67% 指数(86.94)1.64%
2006-11-27 13:40:26：請問我的判斷是否對：000407，中綫不錯，短綫半年綫有反復，但好象就要啓動。000503，短綫啓動，中綫不錯，但啓動後還需確認。好像您看盤主要是看均綫系統啊。謝謝。
總中說禪：000407，均綫沒完全走好，箱型整理蓄勢。000503，年綫蓄勢，中綫有潛力。
本ID沒有什麽是主要看的，祇有均綫現成，不要按其它鍵，回答問題比較方便。
11/27
MACD(12,26,9) DIFF:0.23↑DEA:0.12↑MACD:0.21↑
日线

2006-11-27 13:40:26：請問我的判斷是否對：000407，中綫不錯，短綫半年綫有反復，但好象就要啓動。000503，短綫啓動，中綫不錯，但啓動後還需確認。好像您看盤主要是看均綫系統啊。謝謝。（匪注：見上 2 頁圖）

纏中說禪：000407，均綫沒完全走好，箱型整理蓄勢。000503，年綫蓄勢，中綫有潛力。本 ID 沒有什麼是主要看的，衹有均綫現成，不要按其它鍵，回答問題比較方便。

2006-11-27 13:12:36：請問能否現價介入 000042 深長城？（匪注：見下頁圖）

纏中說禪：11 月 14 日回試年綫的最佳買點過了，現在介入要承受一定短綫震蕩風險，但中綫問題不大。

2006-11-27 17:25:23：請教 600704，4.75 元套牢，這星期能解套否？

纏中說禪：投資最重要的一條就是用來投資的錢必須是多餘的，可以長期利用的。本 ID 不想當算命先生，希望你好運吧。

2006-11-27 15:17:28：請問 600036 調到位了嗎？

纏中說禪：一定要改變思維模式，不要問什麼調整到位沒有的問題，而是要問自己搞的標準是什麼，每個人的標準都不同，這與資金量和投資經驗有關。唯一正確的問法是：600036 現在符合自己搞的標準嗎？是否符合，衹有你自己知道，如何你自己都不知道，那請你先停下來，自己想清楚，不清不楚就把市場到賭場，市場會變臉的。

纏中說禪 *2006-11-27 18:13:35*：預測是股評幹的事情，本 ID 不是股評。要在投資市場成功，唯一衹需要知道，此時此地能搞嗎？如果仍在能搞的標準下，就繼續持有，否則拋弃，就這麼簡單。


深长城 MA5:10.34↑MA10:9.68↑MA120:9.54↑MA250:8.43↑
000042 2006/11/27 开10.45↑高10.85↓低10.30↑收10.78↑量35124↓额3742↓换1.47% 振5.27% 张(0.35)3.36% 指数(86.94)1.64%
2006-11-27 13:12:36：請問能否現價介入000042深長城?
縷中說禪：11月14日回試年綫的最佳買點過了，現在介入要承受一定短綫震蕩風險，但中綫問題不大。
14.30
11.65
11.69
11.00
9.20
8.70
8.44
7.31
11/27
11/14
2006 03 04 05 06 07 09 10 11 12 日线
MACD(12,26,9) DIFF:0.35↑DEA:0.14↑MACD:0.42↑

2006-11-27 20:06:22：我能否在上面你評價過的股票中選一支呢？商品期貨白糖，大豆在春節前會成什麼趨勢呢？請發表下你的高見！

纏中說禪：先學習吧。先自己心中有數，才不會盲目。別人永遠都不能替代你自己。

2006-11-27 20:09:04：我有一萬元能不能炒股啊，會不會因此發財？

纏中說禪：爲什麼不呢？但發財祇是一個結果，心裏有結果，就不會有結果了（匪注：回復平常話，字字有珠玉）。先問自己能否耕耘吧。

2006-11-27 21:47:28：請教 000850，000680 後市如何操作，謝謝！！

纏中說禪：000850：大漲後的中綫調整中，短綫要突破需補量。000680：6.9 元的 120 月綫是長綫行情展開的最重要關口。

2006-11-27 21:58:57：請幫忙看看 600426 和 600016 的後市，不知道這會進入 600016 會不會有大風險？

纏中說禪：

600426：一般股票從個位到十位都要長期折騰的，該股就是圍繞 10 元幹這活，中綫問題不大，短綫還是看成一個 9 到 11 元的大箱型比較穩妥。

600016：本 ID 從來不希望人追高介入，4 元多剛破年綫時你去哪裏了呢？世界上又不是祇有一支股票。當然，該股中綫沒問題，但這不是一個必須介入的理由。

2006-11-27 22:17:58：000897 如何？（匪注：見下頁配圖）

纏中說禪：大漲後的三角形整理，短綫要突破需補量。


津滨发展 MA5:5.49↑MA10:5.37↑MA120:5.18↑
000897 2006/11/27 开5.66↑高5.73↓低5.51↑收5.73↑量112641↓额6352↓换0.70% 振3.89% 张(0.07)1.24% 指数(86.94)1.64%
6.50
6.50
6.48
11/27
4.18
4.81
2.58
2006-11-27 22:17:58：000897如何？
纏中說禪：大漲後的三角形整理，短綫要突破需補量。
2006
05
06
07
08
09
10
11
日线
MACD(12,26,9) DIFF:-0.00↑DEA:-0.05↑MACD:0.10↑
VOL(5,13,21) 112640.62↓◇均价:5.64↓

附錄：答疑解惑(2006 年 11 月 28 日)

2006-11-28 02:47:18：請教：600500，600642 後市如何操作？關注 600256，過了買入時機，請問還有機會嗎？

纏中說禪：持有等待賣點出現。股票在任何時候都可以買入，唯一的不同是承受的風險的不同。而好的方法就是在最低風險的時候介入，但世界上沒有絕對無風險的機會。介入的關鍵是你明白你的風險在哪裏，能承受多少，怎麼退出。

2006-11-28 12:27:40：我最幾天拿了點路橋建設，到昨天爲止，已經收了七連陽，天天擔心調整，今天早上終于把我洗出去，您看此股走勢怎樣，如果可以我還想接進來，不知有沒有機會！（害怕越等成本越高）

纏中說禪：這種股票短綫最好操作了，5 日綫不破就拿着，萬一它玩小陽後長陽的招數怎麼辦？

2006-11-28 12:31:37：請看看 600508、000959、000630，哪個更適合中長綫呢？謝謝！

纏中說禪：中綫都沒問題，至于長綫，本 ID 衹對 4N9 感興趣，對天長地久的謊言沒興趣。

纏中說禪 *2006-11-28 12:35:18*：

> 難度不大就不叫前戲了。前戲是難度最大的，有前戲，高潮可待，連前戲都沒有，衹能喝西北風了。
>
> 吻有幾種：
>
> 如果是飛吻，太輕飄，以後的走勢不穩。
>
> 唇吻：這要小心騙綫，衹要不是騙綫，其後走勢都較好。
>
> 濕吻：騙綫幾率太大，但如果不是，那走勢反而比較火爆。

2006-11-28 12:43:02：請問 002037，我 8 元進的，近期能否解套?

纏中說禪：不要在所有均綫都向下發散時買股票，風險太大。最近中小板的面首們擴張的也太快了，大家都有喜新厭舊的毛病，而且還有小非的壓力，所以老的衹好委屈一下了，等等吧。

2006-11-28 12:44:58：請教：深圳還能炒房地產嗎? 我問的是買房子，謝謝!

纏中說禪：本 ID 好幾年沒買過房子了，不熟悉。炒房子還不如炒造房子的股票，就像汽車，你肯定對夏利沒興趣，但對夏利股票就不一定了。

2006-11-28 12:54:13：股票這個東西什麼時候能學通了啊? 又沒有的領悟力，什麼東西一看都是最高境界。恐怕待自己學明白點，大牛市都過去了，于是決定縮小學習目標，衹看您的股票文章。翻來覆去的看。看看能不能悟出什麼點東西來。能說說目前是入市時機麼?

纏中說禪：學好了，永遠有機會，熊市裏都不缺機會，何況牛市? 關鍵是股票，你入的是股票，所以衹要是好的股票，符合你指定的能搞標準就可以入，不入白不入。

教你炒股票 10：2005 年 6 月，本 ID 爲何時隔四年後重看股票(2006-11-24 12:02:50)



2001 年 6 月後，本 ID 就從未看過股票，直到 2005 年 6 月。（匪注：見上頁圖）

本 ID 是嚴重反對人民幣升值的，曾寫有“貨幣戰爭和人民幣戰略”在網上廣泛流傳。但到 2005 年 6 月，本 ID 知道有些事情不是人力可爲的，天要下雨、娘要嫁人，LET IT BE 吧。所以 2005 年 6 月，本 ID 時隔四年後重看股票。

在強國論壇的人都知道，2005 年 6 月最暴跌時，本 ID 連續三次罕有地表揚一個政府官員，就是股市當時的新人、如今那位著名的山東人。其後還專門寫文章爲他說股改“開弓沒有回頭箭”而熱烈鼓掌。

同時，本 ID 卻曾寫過這樣的文章“群狼爭肉----國有股流通與國有資產蠶食、瓜分游戲！”。這，難道是本 ID 邏輯混亂、前後矛盾嗎？非也，這就是昨天本 ID 所解釋的《論語》裏“子曰：衆，惡之，必察焉；衆，好之，必察焉”的完美應用（匪注：見本課附錄）。

確實，從好惡角度，本 ID 嚴重反對人民幣升值、反對國有股流通，而且深刻地分析了這些玩意後面的現實邏輯關系和嚴重後果。但在**股市裏，本 ID 從來沒有好惡**。衹要有點金融常識的人都知道，本幣的歷史性升值所帶來歷史性牛市曾被太多國家所經歷。本 ID 衹知道，一旦人民幣升值、國有股流通，股市將大漲。**知識分子爲什麼可笑，就是有好惡而無“察”**（匪注：單純根據個人的好惡來評判一件事，一個人，一個走勢，都是愚蠢和謬誤的），企圖以理論來理論現實，十足腦子水太多了。

書呆子是不適宜投資市場的，錯了，應該說是投機市場。別相信這世上有什麼投資市場，世界本身都是投機的，還有什麼資可投？（匪注：世上的豐功偉業，鷄毛蒜皮，都是由不確定構成的，這不確定在投機事業上更是體現的淋灕盡致，這就是世界本身都是投機的這句話背後的含義。從更深層次而言，命運，是由自己的情緒與欲望所控制的，除卻五蘊，便是主宰自己命運）就像有人號稱所謂愛情，而所有的愛情，都不過是遮掩性游戲謊言的一條內褲而已。

所有的性游戲都可以用這樣的數學表達式表示：4N9。N 代表從 0 到無窮的自然數，0 等于沒搞上，無窮等于天長地久也就是廢話，1 等于一夜情 419，所有的性游戲包括愛情，都被這樣一個數學表達式表示了。

那麼，任何一個投資者和股票的性關系，也完全可以以此表示。任何股票和你，都不過是一個 **4N9** 的關系，可以投機的就是這個 N，如果你能在這個 **N** 裏把一支股票當面首一樣采盡他的精氣，那你就是高手了。其後再換一個繼續 N2 的游戲，如果該游戲可以新戲不斷，而你又能采之而不被采，那你就是高手中的高手了。世界就那麼簡單，別把自己搞糊塗了。

股票，惡之，必察焉；股票，好之，必察焉（匪注：察，客觀的觀察，當下的觀察，在交易中，就是用眼睛看到的來交易，而非用欲望以及情緒來交易）。由孔子的話，不難明白以上的道理，而明白這道理，就明白投機市場第一原則“衹搞能搞的”所依。智慧都是相通的，“衹搞能搞的”，而不是“衹搞喜歡的”(匪注：量力而行，不根據個人喜好而搞)。能搞是需要“察”而得之，不是靠喜好厭惡而來的。

隨便在市場裏抓一個人，問他爲什麼買手裏的股票，一萬個人有 9999 個告訴你因爲他的股票如何如何好，這種人能在市場上長久活下來就世界最大奇迹了。本 ID 從來不覺得自己手裏的股票有什麼好，衹知道他們能搞。

但幾乎所有的人，包括莊家、散戶，都喜歡爲自己股票的好找理由。別以爲莊家就不這樣，莊家裏的傻人從來不比散戶少，本 ID 見多了。這些人，拿了股票就到處找理由爲其持有、上漲編故事，就算股票已經從 10 跌到 1 了，還樂此不疲。

市場裏所有虧損，都是因爲持有了不能搞的股票而造成的。但無論任何股票，能搞總是相對的（匪注：所謂能搞是相對的，就算能搞，你還要面對很多不確定性：資金量、級別、經驗、技術等等），不能搞卻是絕對的，就像 4N9 裏，如果你爲了某面首把 N 設成無窮，那麼勸你自殺吧，因爲你活也白活了，你已經不是人，而是某面首的附屬物。N 衹能有限地給予一個固定的能搞對象，有 N1，就要有 N2，這樣才能生生不息，才能風生水起。但在 4N9 任意一段 N 中，這面首、這股票就是你的全部，你要全身心地投入去“察”去“采”，投機市場，機會總是一閃而過，別到白天才問夜的黑，那什麼菜都涼了。

能搞是相對的，意味着隨時能搞就會變成不能搞。一旦這“機”失去了，就會在不能搞的泥潭難以自拔。無論對面首或股票，都要全身心地往死裏幹然後拋弃，這是不能偏廢的兩方面，任何的失敗者都一定是至少在其中一面失敗了。（匪注：時機一過，所有的都錯過，投機的眞意在于時機的把握，而時機的把握在于當下，即時即刻的理解洞察把握，這難度高吧？這就需要全身心的投入，與禪修相同的境地）

在 4N9 的任何一段 N 中，可以有世界上最浪漫的故事、最火熱的纏綿，有無數的細節，從前戲到纏綿到進入到高潮到不應到拋弃，所有的故事衹是唯一的故事，就像所有的 AV 都衹有同一的情節。

從下一期開始，我們將仔細分析同一 AV 情節的每一個細節，讓每一細節深入你心，成爲本能的反應，然後才能成爲 AV 主角，在每一段 4N9 中高潮迭起，采陽不休。

子曰：衆，惡之，必察焉；衆，好之，必察焉。

*楊伯峻：*孔子說：“大家厭惡他，一定要去考察；大家喜歡他，也一定要去考察。”

*錢　穆：*先生說：“人人都厭惡他，必得仔細審察。人人都喜好他，也必得仔細審察。”

*李澤厚：*孔子說：“大家都厭惡他，一定要考察；大家都喜歡他，一定要考察。”

三國魏王肅曰：“或衆阿黨比周，或其人特立不群，故好惡不可不察也。”

*詳解：*長久以來，中國人最大的學問就是整人的學問，何以如此？大概都要歸功于兩千多年來腐儒及其徒子徒孫們的折騰。瞧瞧上面四位的解釋，無一不從人與人之間的計算、算計說起。察顏觀色、相人之術，無論高低貴賤，個個精通，這與人鬥的無窮樂趣，演化出無窮的把戲。而無窮的把戲，卻祇有着最簡單的邏輯。道、人、衆，就用這三種元素所構成的邏輯關系，竟制造出兩千餘載的陰晴圓缺、悲歡離合，可憫可嘆。由“我本位”的“道、人、衆”邏輯，相應就產生“衆惡之，必察焉；衆好之，必察焉。”的通常斷句。

在該種邏輯下，道，必然祇是一己所尊之道，以其道去衡量世間一切人，則分出正道與非道之衆，這是一切“道、人、衆”邏輯的同一基礎。當衆之道與其道不同，則有“衆阿黨比周，或其人特立不群，故好惡不可不察也”之類見解，無非是發發對多數人合伙一起折騰少數人的牢騷。此舉必高揚所謂“道本位”的大王旗：多數人非道是錯的，眞理在少數人手裏，要反抗多數人的暴政，諸如此類。而當其道忽悠衆人大功告成，挂上牌子成了衆人之道，那就少數服從多數，就要“君本位”，就要萬河歸海。說東說西，百般伎倆，歸根結底也就是一個“我本位”而已，道歸我，人依我，衆服我，我是最大的。站在這種“我本位”之上，當然就會如四人所解的，把本章兩“之”都指代成某種可以用“我本位”去套用的人。一個“他”字就顯露一切，他者，非我族類，必統之一之而後快矣。

擯弃“我本位”的獨斷，以“衆”爲衆，相應就有如下斷句：“衆，惡之，必察焉；衆，好之，必察焉”。“衆”，有大衆、有小衆，無論

以大壓小還是以小賣小，都不可能是眞正的“衆”。

“衆”，必須顯現“衆相”之“衆”，對任何一種現象，不同人會顯現出不同的好惡程度，相應就有了“衆相”之“衆”。那種對所有現象都萬衆一心、一種色彩、一種聲調、一種氣味、、一種味道、一種思想、一種行動，是無“衆”可言的。

“之”，指代前面的“衆”，包括現實中的一切現象。

“好之”，以之爲好而好之；“惡之”，以之爲惡而惡之。

認爲好的喜歡，認爲惡的厭惡，這都是人之常情。而人之“遠慮”，離不開對現實中一切現象的“察”。“察”，無所謂好惡，而帶着各種好惡去“察”，就無所謂“察”了，衹不過繼續“我本位”邏輯的把戲。

何謂“察”？分辨、明察、知曉也。衹有排除一切好惡，當下直觀，才有眞正的“察”。任何人都有其情緒、好惡，但**這情緒、好惡就是“察”的最大幹擾**，“遠慮”離不開“察”，而**“察”就要擯弃一切好惡，當下直觀，這樣才有可能進而“遠慮”**。“焉”，“于此”的合音。當下直觀，就是“于此”直觀，**離開了現實的此岸，幻想那虛無飄渺的彼岸，是沒有“察”之直觀可言的。**

“人無遠慮”之人，沒有深遠的審察、思慮、謀劃，在“必有近憂”的纏附禍患裏，歸根結底最大的禍患，就是以一己之私對“衆”、對“衆相”、對一切現象惡之、好之，不能擯弃一切好惡當下直觀。用主觀的臆測替代客觀的觀察，用彼岸的幻想替代此岸的現實，這種事情，無論現實和歷史中，難道還少見嗎？由此而產生的禍患、釀造的悲劇，難道還少見嗎？兩千五百多年前，孔子已經給出了明確的警示。

那些不斷玩弄“我本位”“道、人、衆”把戲的腐儒們，那些高喊打倒孔家店的痴兒們，避坑落井中求火奴魯魯迅雷不及掩耳盜鈴兒響叮當仁不讓地又幹了些什麼？

纏中說禪白話直譯：

子曰：衆，惡之，必察焉；衆，好之，必察焉。

孔子說：一切現象，當被認爲是惡的就會被厭惡，對此必須擯弃一切厭惡而當下直觀；一切現象，當被認爲是好的就會被喜好，對此必須擯弃一切喜好而當下直觀。

附錄：答疑解惑(2006 年 11 月 24 日)

2006-11-24 12:24:46：我基本上是股票的門外漢，能否趁現在的天時也介入股票呢？對股票來說是搞明白些重要，還是大勢更重要些？

纏中說禪：先學習，別從開始就糊塗，那就麻煩大了。

2006-11-24 12:28:44：能否推薦下股票入門的好書？看了你的文章，我深刻的理解爲什麼高手都是寂寞的啦。

纏中說禪：就看本 ID 的，對股票，全中國沒有比本 ID 更權威的，你還想看什麼？

2006-11-24 12:34:42：說起詩詞曲賦，高曉鬆當面首夠格嗎？

纏中說禪：現代詩詞就不說了，古典詩詞，暫時本 ID 還沒看到當代有誰比本 ID 寫得好的，本 ID 在網上貼的，都是中下水平的，暫時幾次挑戰都沒見對手，其他就不說了。

2006-11-24 12:50:00：看圖的時候，是否應該看復權以後的 K 綫？還想問問 8.1 元買入的 000898，3.2 元買入的 000725，4 元買入的 600301，這三支股票應該如何操作？出了，還是留？目前這三支股占倉位不大，還有資金可以操作，多謝。（匪注：見下 2 頁圖）

纏中說禪：不復權，復權的可參看歷史阻力、支持位；

000898 一定不要追高買股票，剛突破年綫回試時買不更安全有效？；

000725 等待一下，中綫回解套的；

600301 還是年綫問題，中綫應該問題不大，短綫磨年綫會有點磨人。

各位最重要的是自己學會，本 ID 一個人解決不了所有人的問題。


鞍钢股份 MA5:8.02↑MA10:7.78↑MA30:7.19↑MA120:6.03↑MA250:5.48↑
000898 2006/11/24 开8.05↑高8.20↓低7.92↑收8.05↓量144335↓额11579↓换0.80% 振3.47% 张(-0.03)-0.37% 指数(4.65)0.09%
2006-11-24 12:50:00：看圖的時候，是否應該看復權以後的K綫？還想問問8.1元買入的000898，3.2元買入的000725，4元買入的600301，這三支股票應該如何操作？出了，還是留？目前這三支股占倉位不大，還有資金可以操作，多謝。
縂中說禪：不復權，復權的可參看歷史阻力、支持位；
000898一定不要追高買股票，剛突破年綫回試時買不更安全有效？；
000725等待一下，中綫回解套的；
600301還是年綫問題，中綫應該問題不大，短綫磨年綫會有點磨人。
11/24
8.33
6.64
5.15
3.42
2005 08 09 10 12 2006 02 03 04 05 06 07 08 09 10 11 日线
MACD(12,26,9) DIFF:0.41↓DEA:0.42↓MACD:-0.01↓


京东方A MA5:2.67 MA10:2.82 MA30:2.95 MA120:3.13 MA250:3.40
000725 2006/11/24 开2.53 高2.66 低2.39 收2.58 量274801 额6967 换1.27% 振10.63% 张(0.04)1.57% 指数(229.57)4.53%
6.23
6.23
2006-11-24 12:50:00：看圖的時候，是否應該看復權以後的K綫？還想問問8.1元買入的000898，3.2元買入的000725，4元買入的600301，這三支股票應該如何操作？出了，還是留？目前這三支股占倉位不大，還有資金可以操作，多謝。
縷中說禪：不復權，復權的可參看歷史阻力、支持位；
000898 一定不要追高買股票，剛突破年綫回試時買不更安全有效？；
000725 等待一下，中綫回解套的；
600301 還是年綫問題，中綫應該問題不大，短綫磨年綫會有點磨人。
11/24
1.43
5.00
5.50
5.00
4.50
4.00
3.50
3.00
2.50
2.00
1.50
2004 04 05 06 07 08 09 10 11 12 2005 02 03 04 05 06 07 08 09 10 12 2006 02 03 04 05 06 07 08 09 10 11
MACD(12,26,9) DIFF:-0.07 DEA:-0.02 MACD:-0.11
注：此圖已復權
0.40
0.20
0.00
-0.20
-0.40


中国国航 MA5:4.57↓MA10:4.45↑
601111 2006/11/24 开4.45↓高4.47↓低4.25↓收4.38↓量577593↑额25051↑换0.74% 振4.94% 张(-0.07)-1.57% 指数(-11.55)-0.56%
2006-11-24 13:08:50：我現在手上還有重倉，601111，成本4.45元。000039，成本14.2元。600436，成本17.4元。這些要賣還是要留，還有想進600832，現在能進嗎？謝謝？
纏中說禪：
601111：千萬別追高買股票，一定要在剛啓動的時候買，中綫大幅上漲後在等中綫調整結束再買，這樣雖然會浪費很多所謂的機會，但這樣一定能活下來。現在牛市沒問題，隨便怎麽買都會掙錢，一旦養成這個習慣，以後就麻煩大了。該股票中綫是沒問題的，短綫折騰少不了；
6.09
4.80
4.95
4.40
4.21
11/24
2.74
2.74
2006
09
10
11
12
2007
日线
MACD(12,26,9) DIFF:0.21↓DEA:0.23↓MACD:-0.04↓


中集集团 MA5:14.69↑MA10:13.84↑MA250:11.16↑
000039 2006/11/24 开14.66↓高14.80↓低14.31↓收14.44↓量246112↑额35604↑换2.00% 振3.34% 张(-0.21)-1.43% 指数(4.65)0.09%
2006-11-24 13:08:50：我現在手上還有重倉，601111，成本4.45元。000039，成本14.2元。600436，成本17.4元。這些要賣還是要留，還有想進600832，現在能進嗎？謝謝？
纏中說禪：
000039：不要等拉了大陽綫才買股票，一定要習慣于在放量突破回調時買股票，這樣風險小很多。該股票中綫沒問題，短綫有一定折騰，因爲剛好在前期缺口位置上；
17.20
10.65
13.06
11.03
14.12
12.21
11/24
19.69
2006
07
08
09
10
11
12
日线
MACD(12,26,9) DIFF:0.57↓DEA:0.46↑MACD:0.21↓
VOL 246112.45↑


片仔癀 MA5:17.39↓MA10:17.35↓MA250:17.82↓
600436 2006/11/24 开17.52↓高17.77↑低17.15↓收17.29↓量8209↑额1422↑换1.29% 振3.55% 张(-0.18)-1.03% 指数(-11.55)-0.56%
22.45
20.56
16.50
11/24
14.40
2006-11-24 13:08:50：我現在手上還有重倉，601111，成本4.45元。000039，成本14.2元。600436，成本17.4元。這些要賣還是要留，還有想進600832，現在能進嗎？謝謝？
纏中說禪：
600436：17到18元的短綫箱型正面臨突破選擇，該股屬于大幅上升後的大中級調整，15.5元到19.6元的中綫大箱型整理結束前折騰少不了；
2006
09
10
11
12
日线
MACD(12,26,9) DIFF:-0.22↑DEA:-0.24↑MACD:0.04↓
VOL 8208.53↑


东方明珠 MA5:10.93↑MA10:10.66↑MA250:11.40↓
600832 2006/11/24 开10.88↓高11.35↑低10.73↓收11.01↑量254377↑额28054↑换0.80% 振5.71% 涨(0.16)1.47% 指数(-11.55)-0.56%
2006-11-24 13:08:50：我現在手上還有重倉，601111，成本4.45元。000039，成本14.2元。600436，成本17.4元。這些要賣還是要留，還有想進600332，現在能進嗎？謝謝？
纏中說禪：
600832：短綫面臨11.4元的年綫壓力，一旦有效突破，上升空間徹底打開。
12.10
11.36
9.62
9.22
11.45
8.72
8.72
10.28
9.51
12.66
10.88
11/24
15.25
2006
06
07
08
09
10
11
12
2007
日线
MACD(12,26,9) DIFF:0.23↑DEA:0.18↑MACD:0.10↑

2006-11-24 13:08:50：我現在手上還有重倉，601111，成本 4.45 元。000039，成本 14.2 元。600436，成本 17.4 元。這些要賣還是要留，還有想進 600832，現在能進嗎？謝謝？**(匪注：見上 4 頁配圖)**

纏中說禪：

601111：千萬別追高買股票，一定要在剛啓動的時候買，中綫大幅上漲後在等中綫調整結束再買，這樣雖然會浪費很多所謂的機會，但這樣一定能活下來。現在牛市沒問題，隨便怎麼買都會掙錢，一旦養成這個習慣，以後就麻煩大了。該股票中綫是沒問題的，短綫折騰少不了；

000039：不要等拉了大陽綫才買股票，一定要習慣于在放量突破回調時買股票，這樣風險小很多。該股票中綫沒問題，短綫有一定折騰，因爲剛好在前期缺口位置上；

600436：17 到 18 元的短綫箱型正面臨突破選擇，該股屬于大幅上升後的大中級調整，15.5 元到 19.6 元的中綫大箱型整理結束前折騰少不了；

600832：短綫面臨 11.4 元的年綫壓力，一旦有效突破，上升空間徹底打開。

2006-11-24 20:11:21：今夜外匯市場美元大跌，下周對股市會有何影響？

纏中說禪：這種思維方式是完全錯誤的，不要預測任何消息的影響，而是要仔細觀察市場對消息的所有消息的綜合反應，也就是市場的走勢本身。就像感冒之于人的體質，消息是來測試市場體質的，而不是用來預測的。

2006-11-24 13:39:53：請教您 000562 和 000875 的走勢。請賜教。**(匪注：見下 2 頁配圖)**

纏中說禪：000562 暴長後的中綫大調整，短綫有一次突破走勢，但是否眞突破，要密切觀察，因爲這種類型的走勢最多騙綫了。短綫壓力 8.8，中綫壓力 9.6 元，展開第二波，必須有效突破後一位置。000875 正積聚中綫啓動能量，中綫關鍵位置是 120 周綫，目前在 3.4 元，正逐步下行，中綫行情展開以有效突破該綫爲標志。

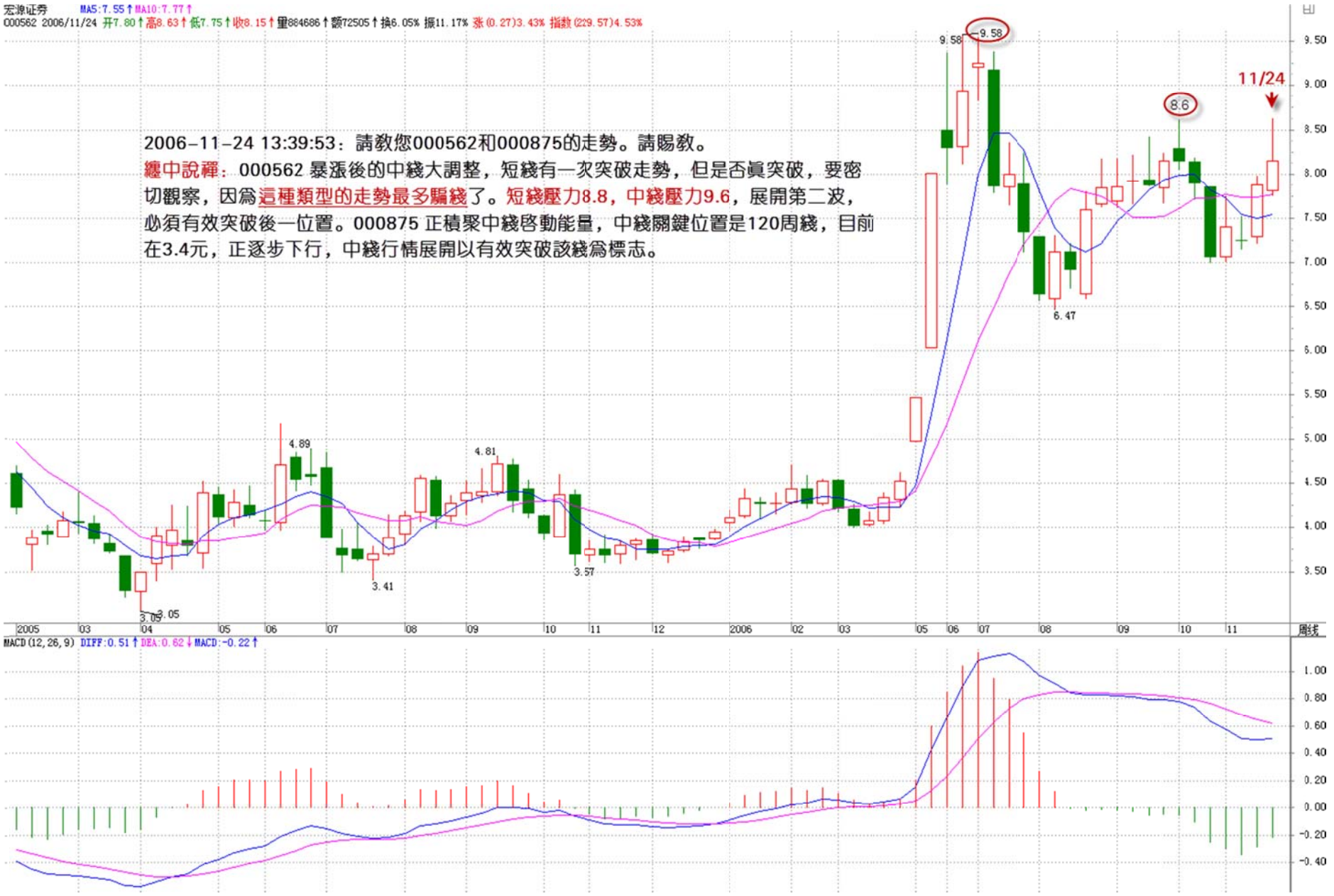
宏源证券 MA5:7.55↑MA10:7.77↑
000562 2006/11/24 开7.80↑高8.63↑低7.75↑收8.15↑量884686↑额72505↑换6.05% 振11.17% 涨(0.27)3.43% 指数(229.57)4.53%
2006-11-24 13:39:53：請教您000562和000875的走勢。請賜教。
纏中說禪：000562 暴漲後的中綫大調整，短綫有一次突破走勢，但是否眞突破，要密切觀察，因爲這種類型的走勢最多騙綫了。短綫壓力8.8，中綫壓力9.6，展開第二波，必須有效突破後一位置。000875 正積聚中綫啓動能量，中綫關鍵位置是120周綫，目前在3.4元，正逐步下行，中綫行情展開以有效突破該綫爲標志。
9.58
8.6
11/24
6.47
4.89
4.81
3.41
3.57
3.05
2005 03 04 05 06 07 08 09 10 11 12 2006 02 03 05 06 07 08 09 10 11
MACD(12,26,9) DIFF:0.51↑DEA:0.62↓MACD:-0.22↑

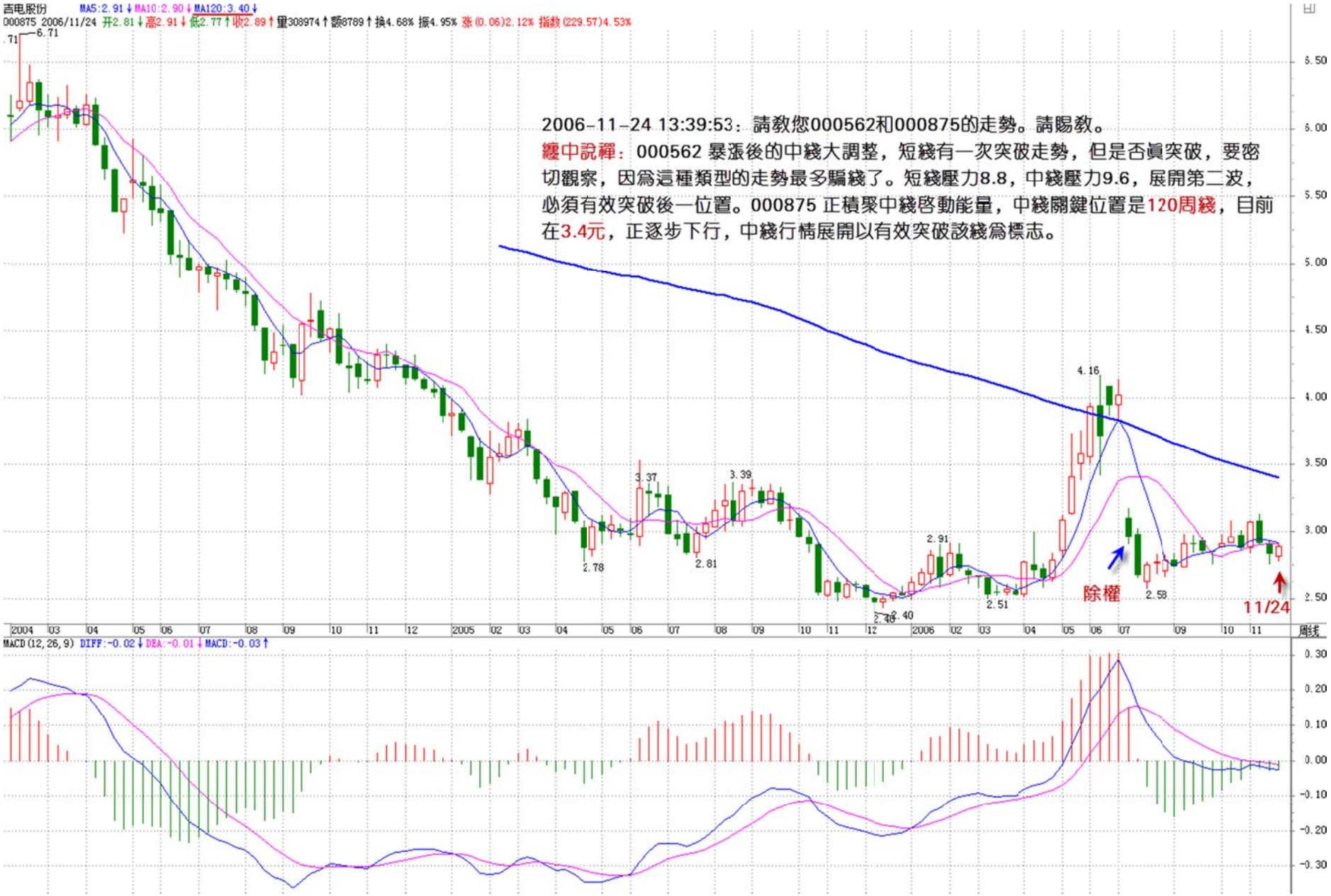
吉电股份 MA5:2.91 MA10:2.90 MA120:3.40
000875 2006/11/24 开2.81 高2.91 低2.77 收2.89 量308974 额8789 换4.68% 振4.95% 张(0.06)2.12% 指数(229.57)4.53%
2006-11-24 13:39:53：請教您000562和000875的走勢。請賜教。
纏中說禪：000562 暴漲後的中綫大調整，短綫有一次突破走勢，但是否眞突破，要密切觀察，因爲這種類型的走勢最多騙綫了。短綫壓力8.8，中綫壓力9.6，展開第二波，必須有效突破後一位置。000875 正積聚中綫啓動能量，中綫關鍵位置是120周綫，目前在3.4元，正逐步下行，中綫行情展開以有效突破該綫爲標志。
除權
11/24
MACD(12,26,9) DIFF:-0.02 DEA:-0.01 MACD:-0.03

纏中說禪 *2006-11-24 21:20:01*：對具體股票不能一個個解釋了，太浪費時間。有些人一個人就弄了十幾支股票，如果這樣，本 ID 什麼都不幹都解釋不過來。以後每次每人最多一支股票，特別以後人越來越多，這種情況要找一個好的解決辦法。而最好的辦法，就是你們要自己學會。學會漁，自有魚（匪注：舉雙手贊同）。

2006-11-24 21:24:04：前幾天出掉了 600177(雅戈爾)，可今天它卻逆市上漲。所以想請教：

1、600177(雅戈爾)我下周可以再追回來嗎。盡管我看您說，對摒弃的股票就要絕情；

2、600028(中國石化)，我是 7.70 元的價格，600019(寶鋼)，我是 6.36 元的價格。可以繼續持有嗎?

纏中說禪：你這種問題有典型性，本 ID 不介意說多兩句：

首先你要問自己當時爲什麼拋那股票。如果你是本着中綫介入的，那股票（雅戈爾）中綫所有指標都走得很好，一直在 120 周綫上調整，沒有跌破這中綫的生命綫，所以找不到要中綫走的理由；短綫就不說了，走了就走了。

所以買股票時一定要先搞清楚你爲什麼要買，你搞他的理由是什麼，是短綫的還是中綫的，相應的要設計好介入的模式和倉位控制，不能被市場的短綫波動所影響（匪注：不能被市場的短綫波動所影響，也就是說，你的目的地在哪裏，市場的短綫波動到哪裏，你才能認爲自己是錯誤的，這點非常關鍵）。你另外兩支股票（600028，600019）介入的價格是不是有點太追高了？中綫，它們都沒有問題，但本 ID 覺得還是要養成絕對不追高的好習慣（匪注：不追高是相對的，在短綫的追高，相對于中綫來說，有可能屬于剛啓動），除非是剛啓動，在大幅上漲後才追高，這不是投資的長久之計。

所有操作的困難都是操作的失誤造成的，養成好習慣是投資第一重要的事情。

別怕機會都沒了，市場中永遠有機會，關鍵是有沒有發現和把握機會的能力，而這種能力的基礎是一套好的操作習慣（匪注：好的操作習慣，就是根據級別，買點買，賣點賣），這樣所有的操作都沒有什麼兩難的地方，都很簡單。

眞正的高手從來不迎難而上，把自己整天搞到置之死地而後生（匪注：高手永遠是順着最小阻力的方向前進，避開最麻煩最危險的地段），看看莊子裏解牛的故事，好好想想。

2006-11-24 21:42:35：能否再解釋幾句“教你炒股票 4”的那句“用你的眼睛去看，用你的心去感受”。本人資質有限，還望賜教，謝謝！

纏中說禪：首先不要受消息、情緒等等的影響，這樣你的眼睛才看得清楚，然後你的心才會敏感，慢慢對市場就有了一種靈感，市場仿佛就是你的身體一樣，他有什麼風吹草動、頭疼腦熱的，你馬上就有感應，這樣才有點樣子，但這是要慢慢來的，先把一些基礎的東西變成自己的一種本能反應，例如建立符合自己的有效的操作程序等等，這是初學者最基本的東西。

2006-11-24 21:54:19：謝謝你在方法論上對股票操作的評論，看了眞感覺當頭棒喝，讓我悟了很多東西，多謝多謝！

纏中說禪：要不斷總結，不能被勝利衝昏頭腦，畢竟現在是牛市，操作難度要小多了，市場操作是一個武功修煉的過程，不能把自己局限在一個境界裏，要先摸索總結，然後尋求突破，達到一個新的境界。這都是自我修煉的過程，別人祇能從旁說道幾句。

2006-11-24 12:39:15：請教個股，600026、600886、600401、600012、600231 會如何走。謝謝！

纏中說禪：

600026：30 天綫中綫關鍵，不破繼續持有，買入最好時機已過。

600886：回試年綫得到支持，再確認不破有望展開中綫行情。

600401：考驗年綫支持；

600012：突破年綫，等待確認。

600231：4.89 短綫壓力突破前維持箱型，中綫問題不大。

2006-11-24 12:51:45：請教放地產看漲還是看跌？

纏中說禪：二綫地產股補漲，然後就是三綫的，把握這個節奏。


中海发展 MA5:9.86↓MA10:9.82↑MA30:9.56↑MA250:6.95↑
600026 2006/12/25 开9.78↑高10.14↑低9.70↑收9.80↑量179065↑额17803↑换0.85% 振4.54% 涨(0.11)1.14% 指数(92.09)3.93%
2006-11-24 12:39:15：請教個股，600026、600886、600401、600012、600231會如何走。謝謝！
樓中說禪：
600026 30天綫中綫關鍵，不破繼續持有，買入最好時機已過。
600886 回試年綫得到支持，再確認不破有望展開中綫行情。
600401 考驗年綫支持
600012 突破年綫，等待確認
600231 4.89短綫壓力突破前維持箱型，中綫問題不大。
10.69
11/25
5.47
2006 02 03 04 05 06 07 08 09 10 11 12
日线
MACD(12,26,9) DIFF:0.22↓DEA:0.28↓MACD:-0.11↓


凌钢股份 MA5:4.54↑MA10:4.45↑MA30:4.35↑MA250:3.91↓
600231 2006/11/24 开4.65↑高4.75↑低4.60↑收4.67↑量144526↑额6754↑换3.88% 振3.26% 张(0.07)1.52% 指数(-11.55)-0.56%
2006-11-24 12:39:15：請教個股，600026、600886、600401、600012、600231會如何走。謝謝！
樓中說禪：
600026 30天綫中綫關鍵，不破繼續持有，買入最好時機已過。
600886 回試年綫得到支持，再確認不破有望展開中綫行情。
600401 考驗年綫支持
600012 突破年綫，等待確認
600231 4.89短綫壓力突破前維持箱型，中綫問題不大。
4.89
11/24
4.09
3.37
3.10
4.80
4.60
4.40
4.20
4.00
3.80
3.60
3.40
3.20
2006 03 04 05 06 07 08 09 10 11
日线
MACD(12,26,9) DIFF:0.13↑DEA:0.13↓MACD:-0.01↑
0.20
0.10
0.00
-0.10
-0.20

附錄：答疑解惑(2006 年 11 月 27 日)

2006-11-27 12:41:12：下午準備滿倉認沽，要麼升天，要麼短期下下地獄。

纏中說禪：心態好一點，不能賭性太大。除非你覺得自己短綫感覺很好，否則最好不要滿倉參與風險太大的品種。賺錢是一輩子的事情，而不是一錘子的買賣。

2006-11-27 12:56:28：您說：“本人和證監會從一開始就有打交道，從第一屆到現在，都很熟悉”。據相關資料，您應該是 80 年代出生的人，第一屆證監會成立于 1992 年 10 月，那時您應該才 12 歲左右，您怎麼和它們打交道？另外您在 2005 年 6 月前整整 4 年沒有抄股，25 歲減 4，也就是說您在 21 歲前就已經賺夠億元身家，請問您多大開始投資股市？起步資金多少？雖然這些問題含有隱私問題，但回答這些問題也可以讓那些懷疑您年齡及資金來路的人消除疑問。先謝謝您了。

纏中說禪：關于年齡，本 ID 祇說過沒經歷文革時代，其他什麼都沒說過。本 ID 爲什麼就不能和劉大爺打交道？後面三位周大爺、周大叔的，本 ID 爲什麼就不能打交道？劉大爺現在還在很多地方兼了很多職務呢。

2006-11-27 14:58:33：趁在牛市的好時機，能否給我推薦一支股票，一方面發點小財，另一方面學點股票知識，借以掃盲。謝謝！

纏中說禪：本 ID 不是股評，沒興趣也沒資質推薦股票。市場裏永遠有機會，關鍵你是否能把握。還是先學吧。

2006-11-27 12:18:45：上午買了 000004（匪注：見下頁圖），請您點評一下。

纏中說禪：中綫有機會，但短綫沒突破 4-4.2 元的壓力區，還要繼續折騰。另外，如果不是強力突破的走勢，一般最好別早上買股票，因爲沒有 T+0，經常下午可以有很好的選擇。當然，如果是中綫着眼，逐步建倉，那是另一回事。


*ST国农 MA5:3.88 MA10:3.89↑MA30:3.83↑MA120:3.67↑MA250:3.59↑
000004 2006/11/27 开3.95↑高4.03↑低3.90↑收3.96↑量11857↓额460↓换1.66% 振3.32% 张(0.05)1.28% 指数(86.94)1.64%
4.32
2.42
11/27
2006-11-27 12:18:45：上午買了000004，請您點評一下。
纏中說禪：中綫有機會，但短綫沒突破4-4.2元的壓力區，還要繼續折騰。另外，如果不是強力突破的走勢，一般最好別早上買股票，因爲沒有T+0，經常下午可以有很好的選擇。當然，如果是中綫着眼，逐步建倉，那是另一回事。
4.20
4.00
3.80
3.60
3.40
3.20
3.00
2.80
2.60
2006 05 06 07 08 09 10 11
日线
MACD(12,26,9) DIFF:0.03↑DEA:0.02↑MACD:0.01↑
注：此圖已復權
0.20
0.10
0.00
-0.10


胜利股份 MA5:3.55↑MA10:3.47↑MA120:3.60↑MA250:3.10↑
000407 2006/11/27 开3.60↑高3.64↓低3.57↑收3.63↑量23103↓额832↓换0.47% 振1.94% 涨(0.03)0.83% 指数(86.94)1.64%
4.28
4.09
4.03
4.13
4.17
3.54
3.33
3.44
3.78
3.80
3.92
3.95
3.36
3.25
2.81
2.45
11/27
2006-11-27 13:40:26：請問我的判斷是否對：000407，中綫不錯，短綫半年綫有反復，但好象就要啓動。000503，短綫啓動，中綫不錯，但啓動後還需確認。好像您看盤主要是看均綫系統啊。謝謝。
瀠中說禪：000407，均綫沒完全走好，箱型整理蓄勢。000503，年綫蓄勢，中綫有潛力。本ID沒有什麽是主要看的，祇有均綫現成，不要按其它鍵，回答問題比較方便。
2006 05 06 07 08 09 10 11 12
日线
MACD(12,26,9) DIFF:-0.08↑DEA:-0.10↑MACD:0.05↑


海虹控股 MA5:8.72↑MA10:8.37↑MA120:8.02↓MA250:8.34↓
000503 2006/11/27 开8.88↑高9.11↑低8.80↑收8.95↑量224403↓额20133↓换3.94% 振3.49% 涨(0.06)0.67% 指数(86.94)1.64%
2006-11-27 13:40:26：請問我的判斷是否對：000407，中綫不錯，短綫半年綫有反復，但好象就要啓動。000503，短綫啓動，中綫不錯，但啓動後還需確認。好像您看盤主要是看均綫系統啊。謝謝。
總中說禪：000407，均綫沒完全走好，箱型整理蓄勢。000503，年綫蓄勢，中綫有潛力。
本ID沒有什麽是主要看的，祇有均綫現成，不要按其它鍵，回答問題比較方便。
11/27
MACD(12,26,9) DIFF:0.23↑DEA:0.12↑MACD:0.21↑
日线

2006-11-27 13:40:26：請問我的判斷是否對：000407，中綫不錯，短綫半年綫有反復，但好象就要啓動。000503，短綫啓動，中綫不錯，但啓動後還需確認。好像您看盤主要是看均綫系統啊。謝謝。（匪注：見上 2 頁圖）

纏中說禪：000407，均綫沒完全走好，箱型整理蓄勢。000503，年綫蓄勢，中綫有潛力。本 ID 沒有什麼是主要看的，衹有均綫現成，不要按其它鍵，回答問題比較方便。

2006-11-27 13:12:36：請問能否現價介入 000042 深長城？（匪注：見下頁圖）

纏中說禪：11 月 14 日回試年綫的最佳買點過了，現在介入要承受一定短綫震蕩風險，但中綫問題不大。

2006-11-27 17:25:23：請教 600704，4.75 元套牢，這星期能解套否？

纏中說禪：投資最重要的一條就是用來投資的錢必須是多餘的，可以長期利用的。本 ID 不想當算命先生，希望你好運吧。

2006-11-27 15:17:28：請問 600036 調到位了嗎？

纏中說禪：一定要改變思維模式，不要問什麼調整到位沒有的問題，而是要問自己搞的標準是什麼，每個人的標準都不同，這與資金量和投資經驗有關。唯一正確的問法是：600036 現在符合自己搞的標準嗎？是否符合，衹有你自己知道，如何你自己都不知道，那請你先停下來，自己想清楚，不清不楚就把市場到賭場，市場會變臉的。

纏中說禪 *2006-11-27 18:13:35*：預測是股評幹的事情，本 ID 不是股評。要在投資市場成功，唯一衹需要知道，此時此地能搞嗎？如果仍在能搞的標準下，就繼續持有，否則拋弃，就這麼簡單。


深长城 MA5:10.34↑MA10:9.68↑MA120:9.54↑MA250:8.43↑
000042 2006/11/27 开10.45↑高10.85↓低10.30↑收10.78↑量35124↓额3742↓换1.47% 振5.27% 张(0.35)3.36% 指数(86.94)1.64%
2006-11-27 13:12:36：請問能否現價介入000042深長城?
縷中說禪：11月14日回試年綫的最佳買點過了，現在介入要承受一定短綫震蕩風險，但中綫問題不大。
14.30
11.65
11.69
11.00
9.20
8.70
8.44
7.31
11/27
11/14
2006 03 04 05 06 07 09 10 11 12 日线
MACD(12,26,9) DIFF:0.35↑DEA:0.14↑MACD:0.42↑

2006-11-27 20:06:22：我能否在上面你評價過的股票中選一支呢？商品期貨白糖，大豆在春節前會成什麼趨勢呢？請發表下你的高見！

纏中說禪：先學習吧。先自己心中有數，才不會盲目。別人永遠都不能替代你自己。

2006-11-27 20:09:04：我有一萬元能不能炒股啊，會不會因此發財？

纏中說禪：爲什麼不呢？但發財祇是一個結果，心裏有結果，就不會有結果了（匪注：回復平常話，字字有珠玉）。先問自己能否耕耘吧。

2006-11-27 21:47:28：請教 000850，000680 後市如何操作，謝謝！！

纏中說禪：000850：大漲後的中綫調整中，短綫要突破需補量。000680：6.9 元的 120 月綫是長綫行情展開的最重要關口。

2006-11-27 21:58:57：請幫忙看看 600426 和 600016 的後市，不知道這會進入 600016 會不會有大風險？

纏中說禪：

600426：一般股票從個位到十位都要長期折騰的，該股就是圍繞 10 元幹這活，中綫問題不大，短綫還是看成一個 9 到 11 元的大箱型比較穩妥。

600016：本 ID 從來不希望人追高介入，4 元多剛破年綫時你去哪裏了呢？世界上又不是祇有一支股票。當然，該股中綫沒問題，但這不是一個必須介入的理由。

2006-11-27 22:17:58：000897 如何？（匪注：見下頁配圖）

纏中說禪：大漲後的三角形整理，短綫要突破需補量。


津滨发展 MA5:5.49↑MA10:5.37↑MA120:5.18↑
000897 2006/11/27 开5.66↑高5.73↓低5.51↑收5.73↑量112641↓额6352↓换0.70% 振3.89% 张(0.07)1.24% 指数(86.94)1.64%
6.50
6.50
6.48
11/27
4.18
4.81
2.58
2006-11-27 22:17:58：000897如何？
纏中說禪：大漲後的三角形整理，短綫要突破需補量。
2006
05
06
07
08
09
10
11
日线
MACD(12,26,9) DIFF:-0.00↑DEA:-0.05↑MACD:0.10↑
VOL(5,13,21) 112640.62↓◇均价:5.64↓

附錄：答疑解惑(2006 年 11 月 28 日)

2006-11-28 02:47:18：請教：600500，600642 後市如何操作？關注 600256，過了買入時機，請問還有機會嗎？

纏中說禪：持有等待賣點出現。股票在任何時候都可以買入，唯一的不同是承受的風險的不同。而好的方法就是在最低風險的時候介入，但世界上沒有絕對無風險的機會。介入的關鍵是你明白你的風險在哪裏，能承受多少，怎麼退出。

2006-11-28 12:27:40：我最幾天拿了點路橋建設，到昨天爲止，已經收了七連陽，天天擔心調整，今天早上終于把我洗出去，您看此股走勢怎樣，如果可以我還想接進來，不知有沒有機會！（害怕越等成本越高）

纏中說禪：這種股票短綫最好操作了，5 日綫不破就拿着，萬一它玩小陽後長陽的招數怎麼辦？

2006-11-28 12:31:37：請看看 600508、000959、000630，哪個更適合中長綫呢？謝謝！

纏中說禪：中綫都沒問題，至于長綫，本 ID 衹對 4N9 感興趣，對天長地久的謊言沒興趣。

纏中說禪 *2006-11-28 12:35:18*：

> 難度不大就不叫前戲了。前戲是難度最大的，有前戲，高潮可待，連前戲都沒有，衹能喝西北風了。
>
> 吻有幾種：
>
> 如果是飛吻，太輕飄，以後的走勢不穩。
>
> 唇吻：這要小心騙綫，衹要不是騙綫，其後走勢都較好。
>
> 濕吻：騙綫幾率太大，但如果不是，那走勢反而比較火爆。

2006-11-28 12:43:02：請問 002037，我 8 元進的，近期能否解套?

纏中說禪：不要在所有均綫都向下發散時買股票，風險太大。最近中小板的面首們擴張的也太快了，大家都有喜新厭舊的毛病，而且還有小非的壓力，所以老的衹好委屈一下了，等等吧。

2006-11-28 12:44:58：請教：深圳還能炒房地產嗎? 我問的是買房子，謝謝!

纏中說禪：本 ID 好幾年沒買過房子了，不熟悉。炒房子還不如炒造房子的股票，就像汽車，你肯定對夏利沒興趣，但對夏利股票就不一定了。

2006-11-28 12:54:13：股票這個東西什麼時候能學通了啊? 又沒有的領悟力，什麼東西一看都是最高境界。恐怕待自己學明白點，大牛市都過去了，于是決定縮小學習目標，衹看您的股票文章。翻來覆去的看。看看能不能悟出什麼點東西來。能說說目前是入市時機麼?

纏中說禪：學好了，永遠有機會，熊市裏都不缺機會，何況牛市? 關鍵是股票，你入的是股票，所以衹要是好的股票，符合你指定的能搞標準就可以入，不入白不入。

教你炒股票 11：不會吻，無以高潮！(2006-11-29 12:00:00)

甄別“早泄”男，必須要選擇三個獨立的系統。其中一個最常用的，就是所謂的技術派玩意。單純的技術派是不行的，單純的非技術派也是不行的。技術派的玩意，必須也祇能在三個獨立系統裏，才會有大的功效。(匪注：專業投機原理如是說：技術分析可以提供重要的信息，但需要以合理的態度看待它，技術分析是歸納重復發生之價格模式的一種方法。故此價格模式之所以產生，主要是因爲市場參與者在擬定決策時，都具備類似的心理結構。在整個歷史上，市場對于類似情況通常都會產生特定的反應，而技術分析的最大貢獻便是提供一種方法，衡量這種反應的趨勢。

在這種體認之下，技術分析可以爲市場分析與經濟預測提供一個新的觀察角度，這是投機者與投資者經常忽略的一個領域。經過適當地了解與正確地界定，技術分析可以擴張市場知識的領域，幷顯示某些原本無法察覺的獲利機會。)

技術分析，最核心的思想就是分類，這是幾乎所有玩技術的人都搞不清楚的一點（匪注：發人深省，且具震撼力的一句話，就憑此一句話，先生當之無愧是交易大師級人物）。技術指標發出買入信號，對于技術派來說，就以爲是上帝給了暗示一般，抱着如此識見，幾乎所有技術派都很難有大的成功。技術指標不過是把市場所有可能的走勢進行一個完全的分類，爲什麼技術派事後都是高手，眞正幹起來就個個陽痿，就是這個原因。

技術分析可說的東西太多了，這指標那指標，如何應用，關鍵就是上面所說的分類問題。任何技術指標，祇是把市場進行完全分類後指出在這個技術指標的視角下，什麼是能搞的，什麼是不能搞的，如此而已 (匪注：技術指標以及技術精進的基礎，就是對走勢進行分類，明白這一點，技術提升的核心就把握住了) 。至于這個指標對應的情況是否百分百反映在實際的走勢上，這個問題的答案肯定是否定的（匪注：再次駁斥迷信技術指標冀求找到聖杯的想法,因爲技術指標是跛腳的），否則所有的人都可以按照這指標操作，哪裏還有虧錢的人？然而，祇要站在純粹分類（匪注：純粹分類，令人深省）的角度考察技術指標，那麼，技術指標就會發揮他最大的威力。

最簡單又最實用的技術指標系統就是所謂的均綫系統。均綫系統顯然不是一個太精確的系統，太多的騙綫。如果你按照突破某條均綫就買入操作，反之賣出，那你的成功率絕對不會高，特別當這條均綫是短期的。眞正有用的是均綫系統，也就是由若幹條代表短、中、長期走勢的均綫構成的技術評價系統。

注意！任何技術指標、系統，本質上都是一個評價系統，也就是告訴你在這個系統的標準下，評價對象的強弱。例如，一條 5 日均綫，站在上面，代表着用 5 日均綫對市場所有情況進行分類，目前站在 5 日均綫上這種情況意味着是強勢。然而，站在 5 日均綫上的同時，可能對于 10 日均綫是在其下，那對于 10 日均綫的系統評價，這種情況就是弱勢了，那究竟相應的走勢是強還是弱?

其實，強弱都是相對的，關鍵是你操作所介入的標準（匪注：所謂介入的標準，就是你想要什麼，所謂你想要什麼，就是你想放入多少資金，放入多久時間，準備獲取什麼樣的收益）。

對于超超短綫來說，在 1 分鐘綫上顯示強勢就可以介入了，特別在有 T+0 的情況下，這種操作是很正常的。但對于大資金來說，就算日綫上的 5 日強勢也不足以讓他們感興趣。

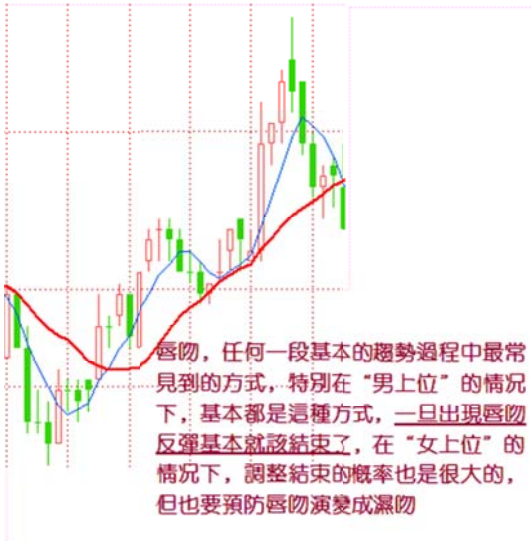

任何技術指標系統的應用，首要的選擇標準都和應用的資金量和操作時間有關，脫離了這個，任何繼續的討論都沒有意義。因此，每個人都應該按照自己的實際情況來考慮如何去選擇相應的參數（匪注：那些把自己的參數搞的神神秘秘的行爲是可笑的，也顯示出這些人根本沒有領會技術指標的眞正意義所在），祇要明白了其中的道理，其應用完全在于一心了。

均綫系統，必然有着各條均綫間的關系問題，任何兩條均綫的關系，其實就是一個“吻”的問題。

按“吻”的標準，可以把相應的關系進行一個完全分類：飛吻、唇吻、濕吻。把短期均綫當成是女王，長期均綫當成面首，那麼“男上位”意味着空頭市場，而“女上位”意味着多頭市場，要賺錢，就要多來點“女上位”。

飛吻：短期均綫略略走平後繼續按原來趨勢進行下去（匪注：原走勢力度很強）。

飛吻出現的幾率比較少，一般都是在趨勢特別強烈的時候，而太火爆的趨勢是不可能太長久的，所以其後的震蕩經常出現；

唇吻：短期均綫靠近長期均綫但不跌破或升破，然後按原來趨勢繼續下去（匪注：原走勢力度一般）。

唇吻，任何一段基本的趨勢過程中最常見到的方式，特別在“男上位”的情況下，基本都是這種方式，一旦出現唇吻反彈基本就該結束了，在“女上位”的情況下，調整結束的概率也是很大的，但也要預防唇吻演變成濕吻；

濕吻：短期均綫跌破或升破長期均綫甚至出現反復纏繞，如膠似漆。（匪注：原走勢力度已經變弱）

濕吻，一段趨勢後出現的較大調整中，還有就是在趨勢出現轉折時，這種情況也很常見，特別是在“男上位”的情況下，如果出現短、中、長各類均綫來一個 NP 的濕吻，這麼情色的 AV 場景往往意味着行情要出現重大轉折，要變天了，“男上位”要變成“女上位”了。

（匪注：以上關于均綫的關系，都要注意，是先生用自己的小單位參數 5，10 日的均綫出來的結果，其他時間參數也會出現類似的情況，越是能發現顯然的事實，交易水準越高）

注意，任何的行情轉折，在很大幾率上都是由濕吻引發的，這裏分兩種情況：

①一種是先濕吻，然後按原趨勢來一個大的高潮，制造一個陷阱，再轉折；

②另一種，反復濕吻，構造一個轉折性箱型，其後的高潮，就是體位的轉化了。

在“男上位”的情況下，一旦出現濕吻，就要密切注意了，特別是這個濕吻是在一個長期“男上位”後出現的，就要更加注意了，其後的下跌往往是介入的良機，因爲空頭陷阱的概率簡直太大了。必須提醒，這一點對趨勢形成的第一次濕吻不成立。

濕吻之後必有高潮，唯一的區別祇是體位的區別，關鍵判斷的是體位而不是高潮的有無。

會吻，才有高潮，連吻都不會，怎麼高潮呢？

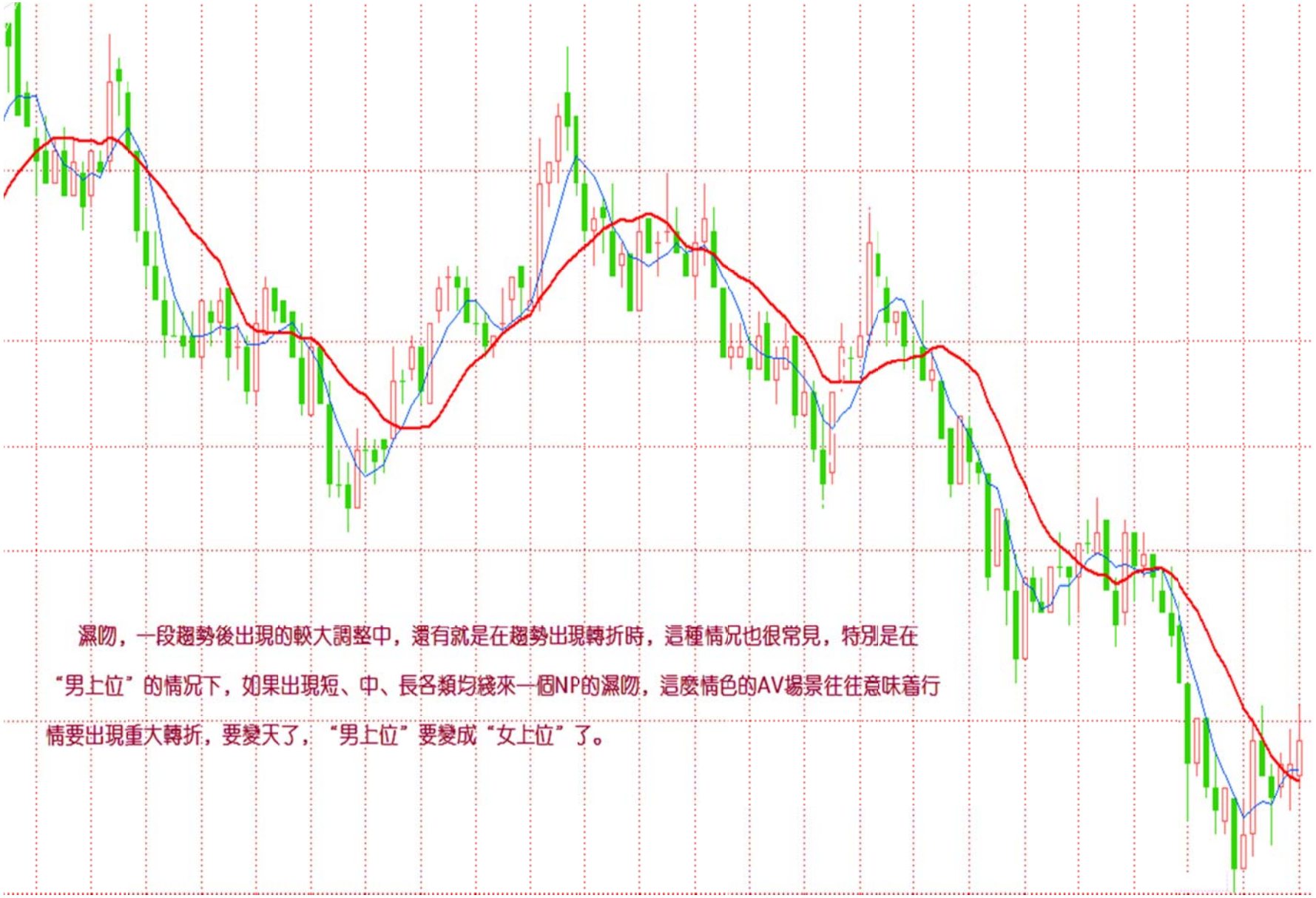
濕吻，一段趨勢後出現的較大調整中，還有就是在趨勢出現轉折時，這種情況也很常見，特別是在
“男上位”的情況下，如果出現短、中、長各類均綫來一個NP的濕吻，這麼情色的AV場景往往意味着行
情要出現重大轉折，要變天了，“男上位”要變成“女上位”了。

附錄：答疑解惑(2006 年 11 月 29 日)

纏中說禪 *2006-11-29 14:24:16*：市場中不要習慣于問爲什麼？而要習慣于現在是什麼，符合什麼，衹要符合持有的就持有，符合賣出的就賣出，就這麼簡單。

2006-11-29 12:12:28：請看看 580002、580009 現在能否介入？謝謝！

纏中說禪：權證天天都可以介入，天天都有機會，關鍵是你是否有這樣的技術。580002 震蕩區間不斷縮小，濕吻不斷，高潮快到了，先關注體位吧。

2006-11-29 12:16:53：國債 327 沒有誰不違規的，當時根本就沒有相應的條款。

纏中說禪：當時連交易都可以不算的，也算奇迹了。

纏中說禪 *2006-11-29 12:38*：書籍，還是看這裏吧，其他的書籍，基本思路就是錯的，先把基本思路定了，再看不遲。

2006-11-29 12:39:53：寫的眞好，一直在學習中，非常感謝您！

纏中說禪：關鍵要拿着圖形自己對照，這裏的都是概念，要化爲自己的直覺才行。

2006-11-29 12:43:15：幫我看 030002 還有沒有上漲動力？

纏中說禪：正股挑戰前期高位，一旦成功，空間完全打開，暫時耐心持有、好好觀察，5 日綫不破就有成功希望。連 5 日綫都沒破，就是最強勢。

2006-11-29 12:45:17：600639 怎樣？地產股還會不會漲？

纏中說禪：不要問還會不會漲，這是一個錯誤問題，而是應該判斷，現在是否正在漲中，這就足夠了。

2006-11-29 15:01:22：昨天我買入 600500 被套，請您給分析一下。謝謝！另外它還有可轉債，我應不應該要？

纏中說禪：習慣在接吻探底時買，這時候風險最小。中綫問題不大，短綫買的不好，就套一下，權當上了一堂衛生課。買的位置不好，被折騰是理所當然的，對箱型的走勢，一定要在箱底買，這樣止損也簡單。

附錄：答疑解惑(2006 年 11 月 30 日)

2006-11-30 08:49:38：假如人民幣持續升值，和美圓比價突破 1 比 6。那麼受益的股票有那些？我考慮的不是很清晰，請指教一下。

纏中說禪：銀行、地產、航空等，但這都是由頭，所有都受益，因爲指數就有了繼續大漲的最堅實理由。日本、臺灣等的歷史性大牛市都是由此而產生。

2006-11-30 12:13:00：您點評的路橋建設眞的拉了一根中陽錢，可我已經出了，聽了您的話，第二天又進去了，現在算是淺套了點，這樣大的行情之下都能套住，說出來眞丟人，但沒有辦法。

纏中說禪：

出了的股票怎麼能又進去呢？世界上不是衹有一支股票，拋弃了就不撿回來。心態要好一點。既然又弄錯了，就將錯就錯吧，中綫暫時問題不大。以後千萬別這樣操作了。

注意，不要因爲漲得太多而拋股票，衹有一種情況需要拋股票：就是這股票走弱了。

2006-11-30 12:46:46：您是按什麼標準把股票劃分爲一、二、三綫的？因爲弄不清，現在也不敢進，衹是看着。

纏中說禪：這沒有什麼太明確的標準，都是約定俗成的。像發展是一綫股，深房是三綫股，這是歷史形成的。當然業績也有一定作用，但不是唯一的因數。

2006-11-30 12:59:31：一只股票走弱的標志是什麼呢？破 5 曰均綫？

纏中說禪：不要習慣于這種機械化的思維。一切都根據實際情況來的，不同資金量、不同的操作水平，所確定的操作標準就不同。但一點是相同的，就是以自我規則爲主，定好相應的標準才操作。

2006-11-30 22:53:31：你所說的短、中、長期均綫，其實幷不是市場通常意義上說的參數，而是按個人的操作習慣自行設定的，比如，可以把 5、10、20 綫設成一個短中長期系統，不知我這樣理解對不對？

纏中說禪：根據你自己的資金量和操作水平來設置。

纏中說禪：對不起，本 ID 不是股評，對這種上位（匪注：上位法，下位法，一種對意識形態的劃分方法）的評級把戲沒興趣。本 ID 衹告訴你具體的操作方法，如果一支股票，中長綫的潛力還沒有完全挖掘，當然就是一直持有等待中長綫潛力完全耗盡爲止。就像一個長期持有茅臺的人，本 ID 衹可能告訴他繼續持有，在牛市裏，預測任何股票的頂部都是荒謬的。這是思想方法的根本區別。

2006-11-30 12:53:04：請教 000851 走勢。(匪注：見下頁配圖)

纏中說禪：30 天綫有效跌破前應該一路中綫持有，除非出現放量加速上漲的情況。如果連 30 天綫都不觸及，當然要堅決持有。


高鴻股份 MA5:8.88↑MA10:8.69↑MA30:8.25↑
000851 2006/11/30 开8.97↑高9.12↓低8.91↑收9.12↑量77730↑额7005↑换3.06% 振2.34% 涨(0.16)1.79% 指数(209.48)3.84%
11/30
9.27
8.93
7.60
5.06
4.47
4.01
4.01
2006-11-30 12:53:04： 請教000851走勢?
纏中說禪：30天綫有效跌破前應該一路中綫持有，除非出現放量加速上漲的情況。如果連30天綫都不觸及，當然要堅決持有。
2006
08
09
10
11
日线
MACD(12,26,9) DIFF:0.41↑DEA:0.42↓MACD:-0.03↑
VOL(5,13,21) 77730.19↑◇均价:9.01↑

教你炒股票 11：不會吻，無以高潮！(2006-11-29 12:00:00)

甄別“早泄”男，必須要選擇三個獨立的系統。其中一個最常用的，就是所謂的技術派玩意。單純的技術派是不行的，單純的非技術派也是不行的。技術派的玩意，必須也祇能在三個獨立系統裏，才會有大的功效。(匪注：專業投機原理如是說：技術分析可以提供重要的信息，但需要以合理的態度看待它，技術分析是歸納重復發生之價格模式的一種方法。故此價格模式之所以產生，主要是因爲市場參與者在擬定決策時，都具備類似的心理結構。在整個歷史上，市場對于類似情況通常都會產生特定的反應，而技術分析的最大貢獻便是提供一種方法，衡量這種反應的趨勢。

在這種體認之下，技術分析可以爲市場分析與經濟預測提供一個新的觀察角度，這是投機者與投資者經常忽略的一個領域。經過適當地了解與正確地界定，技術分析可以擴張市場知識的領域，幷顯示某些原本無法察覺的獲利機會。)

技術分析，最核心的思想就是分類，這是幾乎所有玩技術的人都搞不清楚的一點（匪注：發人深省，且具震撼力的一句話，就憑此一句話，先生當之無愧是交易大師級人物）。技術指標發出買入信號，對于技術派來說，就以爲是上帝給了暗示一般，抱着如此識見，幾乎所有技術派都很難有大的成功。技術指標不過是把市場所有可能的走勢進行一個完全的分類，爲什麼技術派事後都是高手，眞正幹起來就個個陽痿，就是這個原因。

技術分析可說的東西太多了，這指標那指標，如何應用，關鍵就是上面所說的分類問題。任何技術指標，祇是把市場進行完全分類後指出在這個技術指標的視角下，什麼是能搞的，什麼是不能搞的，如此而已 (匪注：技術指標以及技術精進的基礎，就是對走勢進行分類，明白這一點，技術提升的核心就把握住了) 。至于這個指標對應的情況是否百分百反映在實際的走勢上，這個問題的答案肯定是否定的（匪注：再次駁斥迷信技術指標冀求找到聖杯的想法,因爲技術指標是跛腳的），否則所有的人都可以按照這指標操作，哪裏還有虧錢的人？然而，祇要站在純粹分類（匪注：純粹分類，令人深省）的角度考察技術指標，那麼，技術指標就會發揮他最大的威力。

最簡單又最實用的技術指標系統就是所謂的均綫系統。均綫系統顯然不是一個太精確的系統，太多的騙綫。如果你按照突破某條均綫就買入操作，反之賣出，那你的成功率絕對不會高，特別當這條均綫是短期的。眞正有用的是均綫系統，也就是由若幹條代表短、中、長期走勢的均綫構成的技術評價系統。

注意！任何技術指標、系統，本質上都是一個評價系統，也就是告訴你在這個系統的標準下，評價對象的強弱。例如，一條 5 日均綫，站在上面，代表着用 5 日均綫對市場所有情況進行分類，目前站在 5 日均綫上這種情況意味着是強勢。然而，站在 5 日均綫上的同時，可能對于 10 日均綫是在其下，那對于 10 日均綫的系統評價，這種情況就是弱勢了，那究竟相應的走勢是強還是弱?

其實，強弱都是相對的，關鍵是你操作所介入的標準（匪注：所謂介入的標準，就是你想要什麼，所謂你想要什麼，就是你想放入多少資金，放入多久時間，準備獲取什麼樣的收益）。

對于超超短綫來說，在 1 分鐘綫上顯示強勢就可以介入了，特別在有 T+0 的情況下，這種操作是很正常的。但對于大資金來說，就算日綫上的 5 日強勢也不足以讓他們感興趣。

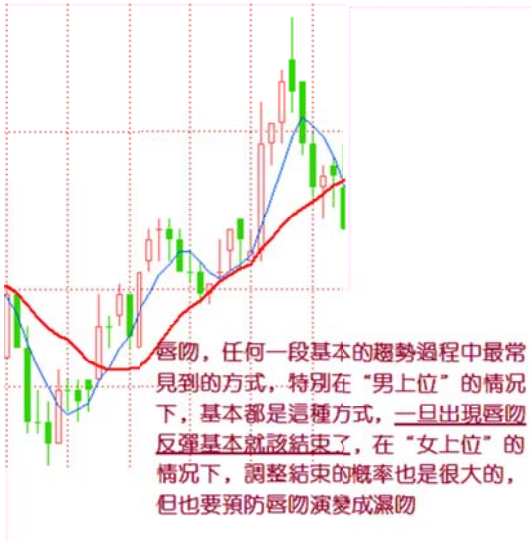

任何技術指標系統的應用，首要的選擇標準都和應用的資金量和操作時間有關，脫離了這個，任何繼續的討論都沒有意義。因此，每個人都應該按照自己的實際情況來考慮如何去選擇相應的參數（匪注：那些把自己的參數搞的神神秘秘的行爲是可笑的，也顯示出這些人根本沒有領會技術指標的眞正意義所在），祇要明白了其中的道理，其應用完全在于一心了。

均綫系統，必然有着各條均綫間的關系問題，任何兩條均綫的關系，其實就是一個“吻”的問題。

按“吻”的標準，可以把相應的關系進行一個完全分類：飛吻、唇吻、濕吻。把短期均綫當成是女王，長期均綫當成面首，那麼“男上位”意味着空頭市場，而“女上位”意味着多頭市場，要賺錢，就要多來點“女上位”。

飛吻：短期均綫略略走平後繼續按原來趨勢進行下去（匪注：原走勢力度很強）。

飛吻出現的幾率比較少，一般都是在趨勢特別強烈的時候，而太火爆的趨勢是不可能太長久的，所以其後的震蕩經常出現；

唇吻：短期均綫靠近長期均綫但不跌破或升破，然後按原來趨勢繼續下去（匪注：原走勢力度一般）。

唇吻，任何一段基本的趨勢過程中最常見到的方式，特別在“男上位”的情況下，基本都是這種方式，一旦出現唇吻反彈基本就該結束了，在“女上位”的情況下，調整結束的概率也是很大的，但也要預防唇吻演變成濕吻；

濕吻：短期均綫跌破或升破長期均綫甚至出現反復纏繞，如膠似漆。（匪注：原走勢力度已經變弱）

濕吻，一段趨勢後出現的較大調整中，還有就是在趨勢出現轉折時，這種情況也很常見，特別是在“男上位”的情況下，如果出現短、中、長各類均綫來一個 NP 的濕吻，這麼情色的 AV 場景往往意味着行情要出現重大轉折，要變天了，“男上位”要變成“女上位”了。

（匪注：以上關于均綫的關系，都要注意，是先生用自己的小單位參數 5，10 日的均綫出來的結果，其他時間參數也會出現類似的情況，越是能發現顯然的事實，交易水準越高）

注意，任何的行情轉折，在很大幾率上都是由濕吻引發的，這裏分兩種情況：

①一種是先濕吻，然後按原趨勢來一個大的高潮，制造一個陷阱，再轉折；

②另一種，反復濕吻，構造一個轉折性箱型，其後的高潮，就是體位的轉化了。

在“男上位”的情況下，一旦出現濕吻，就要密切注意了，特別是這個濕吻是在一個長期“男上位”後出現的，就要更加注意了，其後的下跌往往是介入的良機，因爲空頭陷阱的概率簡直太大了。必須提醒，這一點對趨勢形成的第一次濕吻不成立。

濕吻之後必有高潮，唯一的區別祇是體位的區別，關鍵判斷的是體位而不是高潮的有無。

會吻，才有高潮，連吻都不會，怎麼高潮呢？

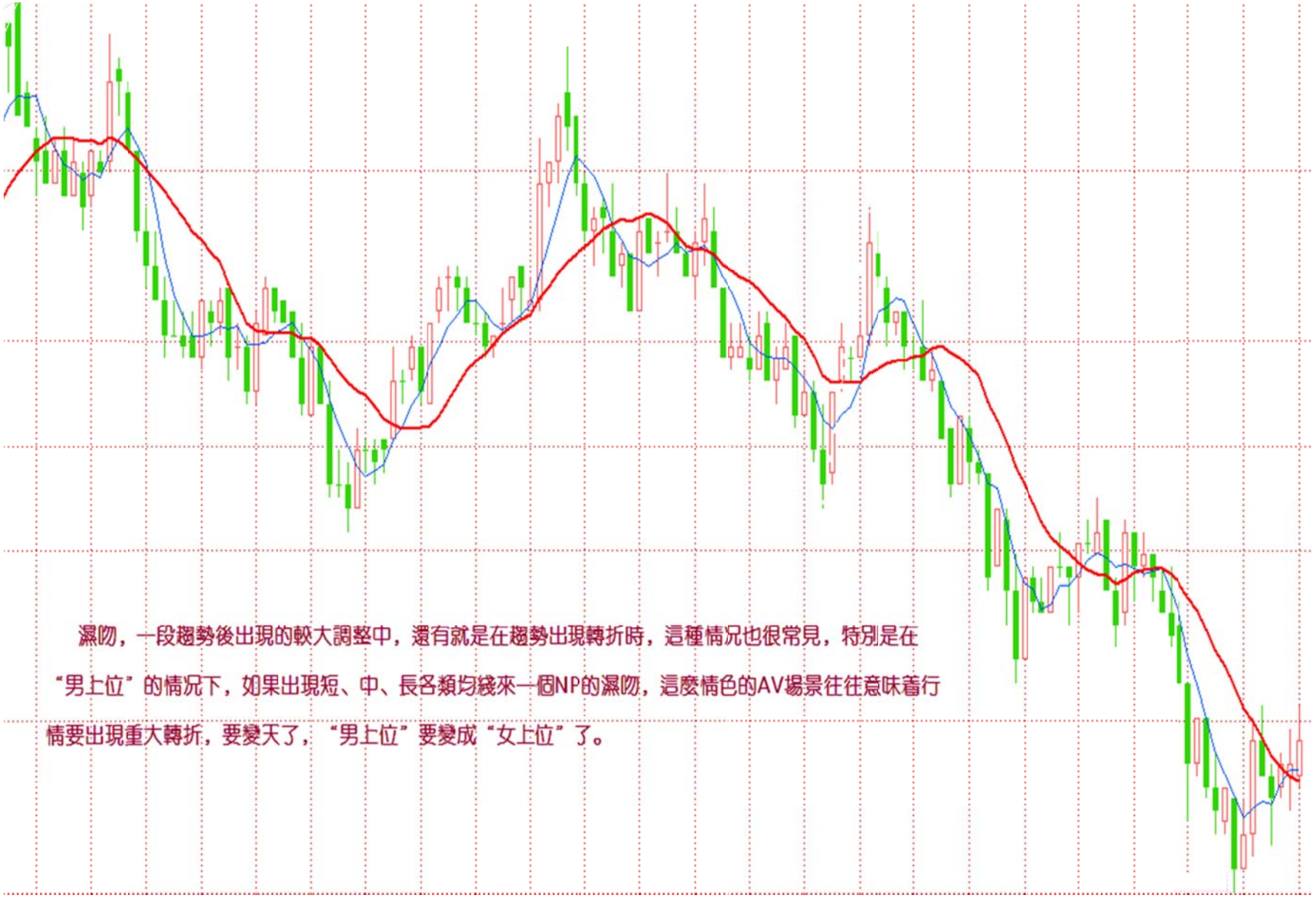
濕吻，一段趨勢後出現的較大調整中，還有就是在趨勢出現轉折時，這種情況也很常見，特別是在
“男上位”的情況下，如果出現短、中、長各類均綫來一個NP的濕吻，這麼情色的AV場景往往意味着行
情要出現重大轉折，要變天了，“男上位”要變成“女上位”了。

附錄：答疑解惑(2006 年 11 月 29 日)

纏中說禪 *2006-11-29 14:24:16*：市場中不要習慣于問爲什麼？而要習慣于現在是什麼，符合什麼，衹要符合持有的就持有，符合賣出的就賣出，就這麼簡單。

2006-11-29 12:12:28：請看看 580002、580009 現在能否介入？謝謝！

纏中說禪：權證天天都可以介入，天天都有機會，關鍵是你是否有這樣的技術。580002 震蕩區間不斷縮小，濕吻不斷，高潮快到了，先關注體位吧。

2006-11-29 12:16:53：國債 327 沒有誰不違規的，當時根本就沒有相應的條款。

纏中說禪：當時連交易都可以不算的，也算奇迹了。

纏中說禪 *2006-11-29 12:38*：書籍，還是看這裏吧，其他的書籍，基本思路就是錯的，先把基本思路定了，再看不遲。

2006-11-29 12:39:53：寫的眞好，一直在學習中，非常感謝您！

纏中說禪：關鍵要拿着圖形自己對照，這裏的都是概念，要化爲自己的直覺才行。

2006-11-29 12:43:15：幫我看 030002 還有沒有上漲動力？

纏中說禪：正股挑戰前期高位，一旦成功，空間完全打開，暫時耐心持有、好好觀察，5 日綫不破就有成功希望。連 5 日綫都沒破，就是最強勢。

2006-11-29 12:45:17：600639 怎樣？地產股還會不會漲？

纏中說禪：不要問還會不會漲，這是一個錯誤問題，而是應該判斷，現在是否正在漲中，這就足夠了。

2006-11-29 15:01:22：昨天我買入 600500 被套，請您給分析一下。謝謝！另外它還有可轉債，我應不應該要？

纏中說禪：習慣在接吻探底時買，這時候風險最小。中綫問題不大，短綫買的不好，就套一下，權當上了一堂衛生課。買的位置不好，被折騰是理所當然的，對箱型的走勢，一定要在箱底買，這樣止損也簡單。

附錄：答疑解惑(2006 年 11 月 30 日)

2006-11-30 08:49:38：假如人民幣持續升值，和美圓比價突破 1 比 6。那麼受益的股票有那些？我考慮的不是很清晰，請指教一下。

纏中說禪：銀行、地產、航空等，但這都是由頭，所有都受益，因爲指數就有了繼續大漲的最堅實理由。日本、臺灣等的歷史性大牛市都是由此而產生。

2006-11-30 12:13:00：您點評的路橋建設眞的拉了一根中陽錢，可我已經出了，聽了您的話，第二天又進去了，現在算是淺套了點，這樣大的行情之下都能套住，說出來眞丟人，但沒有辦法。

纏中說禪：

出了的股票怎麼能又進去呢？世界上不是衹有一支股票，拋弃了就不撿回來。心態要好一點。既然又弄錯了，就將錯就錯吧，中綫暫時問題不大。以後千萬別這樣操作了。

注意，不要因爲漲得太多而拋股票，衹有一種情況需要拋股票：就是這股票走弱了。

2006-11-30 12:46:46：您是按什麼標準把股票劃分爲一、二、三綫的？因爲弄不清，現在也不敢進，衹是看着。

纏中說禪：這沒有什麼太明確的標準，都是約定俗成的。像發展是一綫股，深房是三綫股，這是歷史形成的。當然業績也有一定作用，但不是唯一的因數。

2006-11-30 12:59:31：一只股票走弱的標志是什麼呢？破 5 曰均綫？

纏中說禪：不要習慣于這種機械化的思維。一切都根據實際情況來的，不同資金量、不同的操作水平，所確定的操作標準就不同。但一點是相同的，就是以自我規則爲主，定好相應的標準才操作。

2006-11-30 22:53:31：你所說的短、中、長期均綫，其實幷不是市場通常意義上說的參數，而是按個人的操作習慣自行設定的，比如，可以把 5、10、20 綫設成一個短中長期系統，不知我這樣理解對不對？

纏中說禪：根據你自己的資金量和操作水平來設置。

纏中說禪：對不起，本 ID 不是股評，對這種上位（匪注：上位法，下位法，一種對意識形態的劃分方法）的評級把戲沒興趣。本 ID 衹告訴你具體的操作方法，如果一支股票，中長綫的潛力還沒有完全挖掘，當然就是一直持有等待中長綫潛力完全耗盡爲止。就像一個長期持有茅臺的人，本 ID 衹可能告訴他繼續持有，在牛市裏，預測任何股票的頂部都是荒謬的。這是思想方法的根本區別。

2006-11-30 12:53:04：請教 000851 走勢。(匪注：見下頁配圖)

纏中說禪：30 天綫有效跌破前應該一路中綫持有，除非出現放量加速上漲的情況。如果連 30 天綫都不觸及，當然要堅決持有。


高鴻股份 MA5:8.88↑MA10:8.69↑MA30:8.25↑
000851 2006/11/30 开8.97↑高9.12↓低8.91↑收9.12↑量77730↑额7005↑换3.06% 振2.34% 涨(0.16)1.79% 指数(209.48)3.84%
11/30
9.27
8.93
7.60
5.06
4.47
4.01
4.01
2006-11-30 12:53:04： 請教000851走勢?
纏中說禪：30天綫有效跌破前應該一路中綫持有，除非出現放量加速上漲的情況。如果連30天綫都不觸及，當然要堅決持有。
2006
08
09
10
11
日线
MACD(12,26,9) DIFF:0.41↑DEA:0.42↓MACD:-0.03↑
VOL(5,13,21) 77730.19↑◇均价:9.01↑

教你炒股票 12：一吻何能消魂？(2006-12-01 12:03:48)

就算是看 AV，最終也是爲了實戰。上章說了那麼多關于“吻”的知識，目的是爲了幹而不是看，光看不幹，那不成了陰九幽？AV 看多了而不實踐，絕對有損健康(匪注：確實，自摸和意淫有損身心健康)。但幹，馬上要遇到的就是風險問題。

任何一個位置介入，都存在風險，而且除非行情走出來了，否則即使最簡單的均綫系統，也沒人能事先百分百地確認究竟采取怎樣的方式去“吻”。

（匪注：走勢是走出來的，而不是想出來的，腦海裏有多種走勢變化的可能，同時，根據走勢的當下，不斷的修正腦海的判斷，這一點，是交易者的基本功，也是很多人花了許多年才學會的）

熟悉本 ID 所解《論語》的都知道，風險是“不患”的，是無位次的，任何妄求在投資中的絕對無風險，都是痴心妄想（匪注：再給一些人澆一桶冷水）。唯一的辦法，就是設置一個系統，使得無位次、“不患”的風險在該系統中成爲有位次，“患”的系統，這是長期戰勝市場的唯一方法。

必須根據自己的實際情況，例如資金、操作水平等等，設置一套分類評價系統，然後根據該系統，對所有可能（匪注：這很考驗交易者的經驗和總結學習的能力，唯一、確定、一致性的對所有走勢進行分類。）的情況都設置一套相應的應對程序，這樣，一切的風險都以一種可操作的方式被操作了。而操作者唯一要幹的事情，就是一旦出現相應的情況，采取相應的操作（匪注：交易就是策略學）。

對于股票來說，實際的操作無非三種：買、賣、持有。

當然，在實際中，還有一個量的問題，這和資金管理有關，暫且不考慮。

那麼，任何投資操作，都演化成這樣一個簡單的數學問題：

N 種完全分類的風險情況，對應三種（買、賣、持有）操作的選擇。

（匪注：理論慢慢展開）

例如，對于一個簡單的，由 5 日均綫與 10 日均綫構成的買賣系統：

首先，兩者的體位構成一個完全分類，女上位是牛，男上位是熊；

還有一種是互相纏繞的情況，這種情況最終都要演化成女上位或男上位，衹有兩種性質：中繼或轉折（匪注：纏論是研究轉折的理論）。

相應的一個最簡單的操作系統就此產生，就是在體位互相纏繞完成後（匪注：注意！是完成後。那麼，什麼是完成後呢？如何當下知道它已經完成了呢？）介入，對于多頭來說，這樣一個系統無非面臨兩個結果：①變爲女上位成功；②變爲男上位失敗（匪注：這裏應該是變爲女上位失敗）。

由于纏繞若是中繼就延續原體位，若轉折就改變體位，因此對多頭來說，值得介入的衹有兩種情況：①男上位轉折，②女上位中繼。空頭反之。（匪注：一次簡單的分類）

對于任何一種走勢，首要判斷的是體位：男上位還是女上位。這問題衹要有眼睛的都能判斷出來，對于 5 日、10 日的均綫系統來說，5 日在上就是女上位，反之就是男上位，這在任何情況下都是明確的。

如果是女上位的情況，一旦出現纏繞，唯一需要應付的就是這纏繞究竟是中繼還是轉折。可以肯定地說，沒有任何方法可以百分百確定該問題，但還是有很多方法使得判斷的準確率足夠高。

例如，1、女上位趨勢出現的第一次纏繞是中繼的可能性極大，如果是第三、四次出現，這個纏繞是轉折的可能性就會加大（匪注：一鼓作氣，二鼓而盛，三鼓而衰，四鼓而完蛋矣）；

2、還有，出現第一次纏繞前，5 日綫的走勢必須是十分有力的，不能是疲軟的玩意，這樣纏繞極大可能是中繼，其後至少會有一次上升的過程出現；

3、第三，纏繞出現前的成交量不能放得過大，一旦過大，騙綫出現的幾率就會大大增加，如果量突然放太大而又萎縮過快，一般即使沒有騙綫，纏繞的時間也會增加，而且成交量也會現兩次收縮的情況。

女上位選擇第一次出現纏繞的中繼情況，而男上位的就相反，要尋找最後一次纏繞（匪注：怎麼才能確認是最後一次纏繞？）的轉折情況，其後如果出現急跌卻背馳，那是最佳的買入時機（匪注：急跌+背馳，抄底一個不能少，同理，急漲+背馳，摸頂也是一個不能少，那麼，什麼是背馳呢？）。抄底

不是不可以，但祇能選擇這種情況。

然而，沒有人百分百確認那是最後一次纏繞，一般，男上位後的第一次纏繞肯定不是，從第二次開始都有可能，如何判斷，最有力的就是利用好背馳制造的空頭陷阱。關于如何利用背馳，是一個專門的話題，以後會詳細論述。

綜合上述，利用均綫構成的買賣系統，首先要利用男上位最後一次纏繞後背馳構成的空頭陷阱抄底進入，這是第一個值得買入的位置，而第二個值得買入或加碼的位置，就是女上位後第一次纏繞形成的低位（匪注：理解這段話最好還是參照 5，10 日均綫，也是首次提出 1 買和 2 買的概念，如果對 2 買的理解有問題的話，可以對照均綫來比照，就很容易了。如果綫段畫的對不對，看看這前面幾篇課文吧，先生的文章是一個個獨立，但又循環解釋的課程）。

站在該系統下，這兩個買點的風險是最小的，準確地說，收益和風險之比是最大的，也是唯一值得買入的兩個點。但必須指出的，幷不是說這兩個買點一定沒有風險，其風險在于：

1、對于第一個買點，把中繼判斷爲轉折，把背馳判斷錯了；

2、對于第二個買點，把轉折判斷成中繼。這些都構成其風險，但這裏的風險很大程度和操作的熟練度有關，對于高手來說，判斷的準確率要高多了，而如何成爲高手，關鍵一點還是要多幹、多看多參與，形成一種直覺（匪注：這種直覺，還是來源于總結）。但無論高手還是低手，買點的原則是不變的，唯一能高低的地方祇是這個中繼和轉折以及背馳的判斷（匪注：再次閱讀後，深感先生對轉折的研究非常深）。

明白了這一點，任何不在這兩個買點買入的行爲都是不可以原諒的，因爲這是原則的錯誤，而不是高低的區別，如果你選擇了這個買賣系統，就一定要按照這個原則了。買的方式明白了，賣反過來就可以了，這是十分簡單的。

一吻而消魂，學會這消魂之吻，就能在動蕩的市場中找到一個堅實的基礎。當然，相應的均綫的參數可以根本資金量等情況給予調節，資金量越大，參數也相應越大，這要自己去好好摸索了。這點，對于短綫依然有效，祇是把日綫改爲分鐘綫就可以了。

而一旦買入，就一直持有等待第一個賣點，也就是女上位纏繞後出現背馳以及第二個賣點也就是變成男上位的第一個纏繞高點把東西賣了，這樣就完成一個完整的操作。

注意！買的時候一般最好在第二個買點，而賣盡量在第一個賣點，這是買和賣不同的地方（匪注：交易 2 買賣，平倉 1 買賣）。

補充一個例子讓不習慣抽象的人能理解：

對于喜歡用日綫的，用茅臺爲例子給一個分析（匪注：見下頁圖），5 日均綫和 10 日均綫。

①8 月 7 日，男上位的第二次纏繞後下跌，但成交量等都明顯出現背馳，構成小的空頭陷阱，成爲第一個買點在 41 元附近。

②9 月 14 日，女上位的第一次纏繞下跌形成第二個買點在 44 元附近。

③然後基本就沿着 10 日綫一直上漲，即使是短綫，**10 日綫不有效跌破就繼續持有等待第一個賣點**（匪注：什麽是有效跌破？如何定義爲有效跌破？這些都需要仔細琢磨），也就是纏繞後出現背馳。

第二個賣點就是變成男上位的第一個纏繞的高點，目前這一切都沒出現，所以就持有等待出現。

補充一句：

希望來這裏的人，以後慢慢少點諸如要漲多少要跌多少之類的問題，因爲這類問題都是錯誤的思維下產生的。

本 ID 不是股評，不是算命先生，沒興趣猜測上升、下跌的空間，本 ID 衹是一個觀察者，衹在買點出現時介入，然後持有等待賣點的出現，其他本 ID 一律沒興趣。

來這裏，如果最終不能脫胎換骨，在投資上換一副眼睛，那你就白來了。

（匪注：先生，您講技術都是顛三倒四的，那些以爲有聖杯的人看得都暈暈乎乎的，甚至都斷了絕了別人的念想了，怎麽能不叫人白來啊？那些以爲纏論就是機械的劃分筆的劃分綫段的，糾纏于級別的，怎麽能不呼天搶地，認爲你沒講清楚啊？）


貴州茅台 MA5:43.37 MA10:44.59
600519 2006/08/07 开42.25 高43.39 低41.08 收42.36 量14142 额5987 换0.15% 振5.41% 涨(-0.33)-0.77% 指数(-22.71)-1.45%
對于喜歡用日綫的，用茅臺爲例子給一個分析，5日均綫和10日均綫。
8月7日，男上位的第二次纏繞後下跌，但成交量等都明顯出現背馳，構成小的空頭陷阱，成爲第一個買點在41元附近。
9月14日，女上位的第一次纏繞下跌形成第二個買點在44元附近。
然後基本就沿着10日綫一直上漲，即使是短綫，10日綫不有效跌破就繼續持有等待第一個賣點，也就是纏繞後出現背馳。
第二個賣點就是變成男上位的第一個纏繞的高點，目前這一切都沒出現，所以就持有等待出現。
49.60
41.08
第一個買點
08/07
52.50
09/14
第二個買點
46.80
10/16
60.15
注：此圖已除權
2006
07
08
09
10
11
日线
MACD(12,26,9) DIFF:-1.04 DEA:-0.90 MACD:-0.28
VOL 14142.35

附錄：答疑解惑(2006 年 12 月 1 日)

纏中說禪 *2006-12-01 12:30:55*：各位注意：

本 ID 告訴你的是最佳買點如何判斷，并不是說除了這兩個點就不能買，但那要承受更大的風險，而要長期成功，就要盡量學會把風險控制到最低（匪注：控制風報比已經成了高手的特徵）。還有，這衹是一招，絕不能光靠這一招，但如果連一招都學不會，後面那些招怎麼學？

2006-12-01 12:44:59：非常感謝您在百忙之中天天按時教我們吻、纏繞、介入、體位、G 點，現有三個疑問請教：

1、如果招數所有人都學會了，市場會變成怎樣呢？（也許糊塗蛋從來都不缺乏）。

2、你天天按時授課是抱着怎樣的目的？

3、我們該怎樣感謝你呢？

纏中說禪：首先不會所有人都學會，其次，市場最後比的不是技術，而是心態，這永遠不可能統一，高手永遠是高手，低手，如果不經過磨練，學多少技術也白搭。你的第二個問題很無聊，幹事情爲什麼都要目的，事情本身不可以就是目的？至于感謝，說一句狠話，世界上有誰有能力感謝本 ID 的？本 ID 什麼都不缺，誰又有資格感謝本 ID？

纏中說禪 *2006-12-01 12:26:27*：就用剛才說的 000958 分析一下(匪注：見下頁配圖)：

隨便就用 5、10 的均綫系統，先看周綫，如果資金大的，可以先看月綫。

周綫上，5 周 10 周的第一個買點出現在 7 月 22 日的 2.2 元附近，有一個典型的背馳，具體自己去研究。

第二個買點就是 11 月 3 日的 2.6 元附近，那是女上位後出現的第一次纏繞。

現在不是不可以買，衹是最好的位置過去了。中綫該股票沒問題，短綫可以參照日綫的該種方法操作。


东方热电 MA MA5:2.79↑MA10:2.81↑
000958 2006/12/01 开2.76↑高3.03↑低2.73↑收2.95↑量570534↑额16660↑换29.01% 振10.87% 张(0.19)6.88% 指数(450.98)8.51%
9.02
纏中說禪2006-12-01 12:26:27：就用剛才說的000958分析一下：
隨便就用5、10的系統，先看周綫，如果資金大的，可以先看月綫。
周綫上，5周10周的第一個買點出現在7月22日的2.2元附近，有一個典型的背馳，具體自己去研究。
第二個買點就是11月3日的2.6元附近，那是女上位後出現的第一次纏繞。
現在不是不可以買，祇是最好的位置過去了。中綫該股票沒問題，短綫可以參照日綫的該種方法操作。
注：此圖已復權
12/1
1.54
11/3 那周
7/22那周
MACD(12,26,9) DIFF:0.07↑DEA:0.09↓MACD:-0.05↑

2006-12-01 12:47:35：非常認同您的安全原則和均綫操作法，非常實用，謝謝！

纏中說禪：那衹是一個指南，路必須自己走，多看點 AV，也就是各種股票的走勢圖，好好分析，要心裏完全明了，化爲自己的直覺，這才有點用處。

2006-12-01 12:51:26：你好，今天買入 600809，後市空間有多大？

纏中說禪：希望來這裏的人，以後慢慢少點問這類的問題，因爲這類問題都是錯誤的思維下產生的。本 ID 不是股評，不是算命先生，才沒興趣猜測上升、下跌的空間，本 ID 衹是一個觀察者，衹在買點出現時介入，然後持有等待賣點的出現，其他本 ID 一律沒興趣。來這裏，如果最終不能脫胎換骨，在投資上換一副眼睛，那你就白來了。

纏中說禪 *2006-12-01 15:03:44*：把基本面當上帝和把技術當上帝一樣可笑。

教你炒股票 13：不帶套的操作不是好操作！(2006-12-04 12:08:28)

不帶套的男人是否好男人，這個問題暫且不說，不帶套（匪注：帶套不單是止損，包含操作上的風險防範，不能確定自己位置時的防範，等等）的操作一定不是好操作，特別對于資金量大的！

帶套有兩種，一種是主動、一種是被動。

何謂被動帶套？就是介入時根本不知道爲何介入，在一種盲目的狀態下被套了。

然後還有一種很錯誤的理論，認爲虧損多少就要止蝕，按這種方法來操作，最終都不可能大成功的。幾乎所有的投資者，都是這種被動帶套的，這種人，都是被套所套。（匪注：沒有理由的介入，盲目的介入，就是被套所套）

其實，從來不存在眞正的止蝕問題，祇存在股票是否依然在能搞的範圍內的問題，祇有這種意義下才存在止蝕：一只股票的走勢從能搞變成不能搞(匪注：走勢判斷錯誤)。

請注意！站在盈虧角度，這時幷不意味着操作是失敗了，可能已經大大贏利了，唯一退出的原因祇是股票的走勢已經不能搞了。投資市場中一個最壞的毛病就是根據盈虧進出（匪注：根據盈虧進出與根據資金比例設定止損一樣愚蠢），而盈虧不是先驗的，是根據當下的走勢當下決定的，是被動的，根據盈虧進出，就是根據被動的因數進出（匪注：應該根據介入的理由來進出，祇有介入的理由消失了之後，才出場，這種理解和做法是止損的最高定義），這不是被動帶套是什麼？

何謂主動帶套？這裏有兩層意思：

其一，介入不可能一下子完成，特別對于大資金來說，如果不采取主動帶套的方法，怎麼可能買到足夠的貨？那種號稱從來不帶套的，肯定從來沒操作過大資金。

其二，但更重要的是，任何的介入，都有一個主動的防護加入其中，這個防護就是從一旦變爲不能搞，就立刻從買入程序中退出，這個防護的啓動是和任何盈虧無關的，祇和當下的走勢有關（匪注：所謂的防護，就是買入程序或者賣出程序在實現的過程中，出現了與預期不符的問題，這時候，就

要在思想上和行動上實現防護這樣一個行動）。

例如，在上一章所說的買入程序裏，對于第一個買點，一旦上漲時依然出現男上位的纏繞，那麼一定要退出，爲什麼？因爲第一個買點買入的基礎在于男上位最後一個纏繞後出現背馳，而現在又出現男上位的纏繞，意味着前面引導買入程序啓動的纏繞幷不是最後一個纏繞，也就是程序判斷上出現問題，因此必須退出。一般情況下，這種退出一定是贏利的，但這幷不能成爲不退出的理由。

甚至不排除這種情況，就是退出後，纏繞經過以時間換空間的折騰慢慢變成女上位，最後還大幅上漲了（這種情況即使出現，也可以根據第二個買點的原則重新介入，所以眞正的機會幷不會丟失），但即使這樣，也絕對不能因爲這種可能的情況有僥幸心理。因爲還有更大的可能是纏繞後出現加速下跌（匪注：一個次級別的反彈走勢類型完成，繼續原來的正向走勢）。

對于走勢，可能是無位次的，而實現是有位次的，而任何的操作，祇能建立在有位次的基礎上（匪注：此話大妙！），這對于熟悉本 ID 所解《論語》的人應該能理解。半部《論語》治天下，就別說股市了，要在股市上脫胎換骨，多看本 ID 說的《論語》，那是源泉。

而對于上一章所說的第二個買點，一旦該纏繞中出現跌破前面男上位的最低位，就意味着買入程序出現問題，必須在任何一個反彈中把股票出清（匪注：這句話應該成爲本能了），在這種情況下，不排除後面出現上漲，但理由如上，任何操作，沒有百分百準確的，一旦出現特殊情況，一定要先退出來，這是在投資生涯中能長期存活的最重要一點。

當然，有經驗的人，即使退出，也會按部就班，很有秩序，這和打仗是一個道理，一發現戰機不對，就要撤，不能硬抗，否則不給滅了才怪了。

（匪注：走勢是沒有秩序的，而交易者就是在沒有秩序中，整理分類出屬于自己的秩序結構，這個過程就是分類，分類完成後，所有的資金也進行分類管理，這才是交易的眞相之一）

投資是一個長期的事業，別抱着賭博的心態企圖一次成功，祇要有這種心態，最終的結局一定悲慘，這已經被無數事例所驗證。

(匪注：Livermore 如是說：成功的投機者在其冒險生涯中，總是如履薄冰的守護自己的資本賬戶。留得青山在，不怕沒柴燒)

爲什麼要研究符合自己的買賣程序（匪注：別人的買賣程序，可以作爲參考，自己的買賣程序一定要結合正確的理念之下，開發出來，這才是自己的東西）？

就是因爲這是市場風浪中唯一安全的港灣，港灣有時候也會有臺風，但不能因爲有時候有臺風就不要港灣了。

還有一點，就是買入程序的成功率和市場的強度有關，在強的市場裏，買入程序的成功率基本都在 **90%**以上，但在弱的市場裏，這成功率就要低多了。（匪注：如何判斷市場的強度，則又是一個需要經驗總結的東西了）

任何根據均綫等技術系統構成的買賣程序，都祇是一個綜合判斷的其中一個子判斷，幷不是說這一招就可以了。至少有一點是任何技術的買賣程序不能解決的，就是相同程序選出來的股票，爲什麼有些漲得多、有些漲的少，能不能就此而選出最有力度的，這在實際的操作中是很有意義的問題。

用一個庸俗的比喻，技術系統是“海選”，而其後需要的是“復賽”、“PK”，這才能選出眞正可以介入的股票。關于這個問題，在後面會逐步展開。

纏中說禪：布置一個作業，各位好好看看茅臺的月綫\周綫\日綫圖，然後分別將符合要求的買點找出來。（匪注：見下頁配圖）


贵州茅台 MA MA5:22.65↓MA10:24.43↓
600519 2003/10/31 开21.12↓高22.50 低21.00↑收22.39↑量45999↓额9992↓换0.49% 振7.06% 涨(1.15)5.41% 指数(-18.86)-1.38%
93.20
2006年12月
2005年8月
2004年4月
2004年6月
2005年12月
20.71
2003年9月
注：此圖已除權
2001
2002
2003
2004
2005
2006
月线
MACD(12,26,9) DIFF:-3.47↑DEA:-3.05↓MACD:-0.85↑


2002/4/19那周
2002/7/9那周
男上位第一吻
2003/2/14那周
男上位第二吻
2003/6/27那周
男上位第三吻
2003/9/26那周
第一類買點
2004/6/4那周
女上位第一吻
2004/6/18
第二類買點
此陰K爲除權10送3派3
40.52
20.71


贵州茅台 MA MA5:9.52 MA10:9.80
600519 2004/06/18 开9.36 高9.48 低9.13 收9.45 量38597 额3570 换0.41% 振3.62% 涨(0.05)0.54% 指数(-18.20)-1.26%
2004/4/29
5/18
6/1
6/18
日綫第一類買點
周綫第二類買點
（7/1）此處復權
注：此圖已復權
11.86
7.33
2004
02
03
04
05
06
07
08
日线
MACD(12,26,9) DIFF:-0.23 DEA:-0.14 MACD:-0.18

附錄：答疑解惑(2006 年 12 月 4 日)

2006-12-04 12:24:36：前段時間看見“大牛不用套”，現在“不帶套的操作不是好操作”，您是在提醒防範風險嗎?

纏中說禪：這是一般性操作問題，和大盤走勢無關。

2006-12-04 15:06:46：沉不住氣，看到其它股漲，我的不漲，想換股，這毛病怎麼克服?

纏中說禪：關鍵是沒有一個堅固的港灣，必須從現在開始自己建立。

2006-12-04 12:33:58：因可能要出去一段時間，我想把滿倉的 600653 和 000822 換成 000932，值嗎?

纏中說禪：

1、要養成完成整個操作（匪注：整個操作，就是買點買，賣點賣，車子沒到站，不要下車，這個習慣很重要，許多時候追求的是到點上車，但是到點下車非常重要，中途下車，就是個錯誤）的習慣，如果持有的股票沒有出現賣出信號，就要一路持有，沒有人能保證換回來的一定是金子，即使事後眞是金子，那也是事後，但卻養成了一個壞習慣。投資市場，習慣是最重要的。一個壞習慣就足以致命。

2、離開市場一定要有人跟踪自己的股票，不能把股票拋一邊沒人管，這不是一個市場參與者應該有的態度。

3、學技術分析，關鍵是多看圖（匪注：還要多分類多總結），還有一點必須注意，就是不能唯技術分析，必須注意其缺點（匪注：技術分析的缺點就是：指標不能完全反映走勢）。

2006-12-04 12:45:13：想問一下，假如撤出時很難做到不虧損，那麼還能等反彈嗎？如眞那樣，虧損不就更大嗎？當然這種情況多半出現在熊市，可是牛市基本不需要止損，對嗎？因爲介入時基本都把它作爲可搞之列而介入的，理解對嗎？

纏中說禪：

其實，熟悉走勢的人根本不需要等到眞跌破低點了才發現問題，一般來說，一半的位置是不會跌破的，一旦跌破，就是會出問題。至于跌破低點，一般都會有反抽的(匪注:往往祇有 1-2 個 k 的機會)，這是最後的走人機會。再不走，祇能殺跌走了。

牛市裏，隨便什麼時候買，按賭博的幾率算，贏面也是很大的。但這不是長久之計。根據這幾次課，你應該知道符合要求的買點早過了，究竟怎樣，好好自己分析一下，這才是你自己的東西。

2006-12-04 12:53:22： 請問 600607 可以搞嗎？

纏中說禪：

沒漲的都要補漲，這種問題沒什麼意義，關鍵是你自己的實際情況。最好用上面教的自己慢慢學會判斷。

學了這麼多，你應該問自己，目前在你根據自己情況設定的標準下，他還能搞嗎？能就持有，不能就不持有，就這麼簡單。沒有任何先驗標準是四海皆準的。開盤了，先下。再見。

2006-12-04 13:51:34：你說的均綫纏繞比較難理解。我怎麼看 5，10 日綫都是纏來纏去，總是互相變換體位，找不到轉折點。

纏中說禪：

沒有選對股票，看 600519（貴州茅臺）就很典型。轉折點不是看均綫，而是指：當出現符合要求的纏繞時每次下跌都是好的買貨機會（匪注：最後的纏繞）。如果希望買點更加精確，可以中短套用（匪注：區間套、級別的苗頭來了），這樣基本就能買到最精確的底部，這個問題下次詳細說。

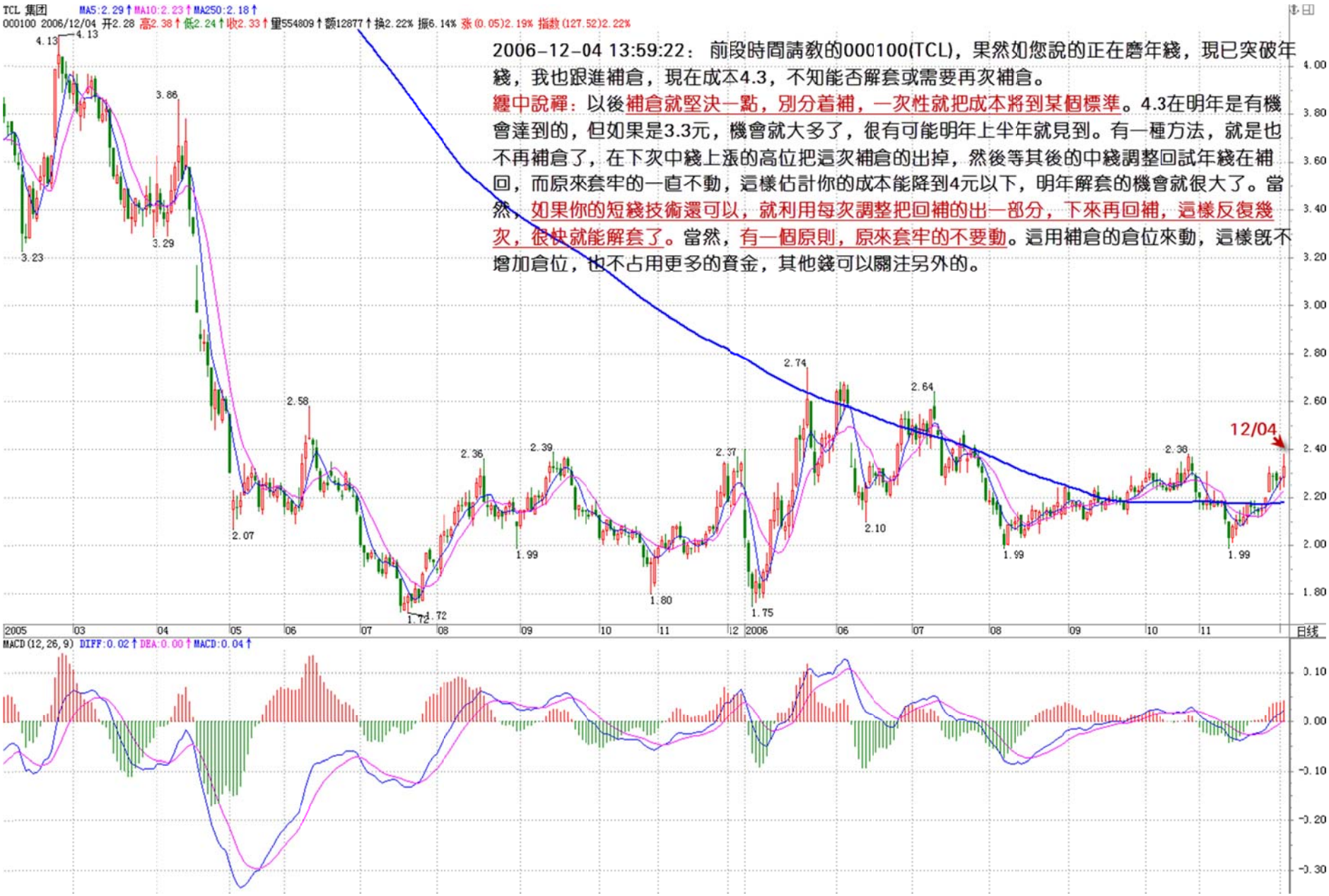
TCL 集团 MA5:2.29↑MA10:2.23↑MA250:2.18↑
000100 2006/12/04 开2.28 高2.38↑低2.24↑收2.33↑量554809↑额12877↑换2.22% 振6.14% 张(0.05)2.19% 指数(127.52)2.22%
2006-12-04 13:59:22： 前段時間請教的000100(TCL)，果然如您說的正在磨年綫，現已突破年綫，我也跟進補倉，現在成本4.3，不知能否解套或需要再次補倉。
纏中說禪：以後補倉就堅決一點，別分着補，一次性就把成本將到某個標準。4.3在明年是有機會達到的，但如果是3.3元，機會就大多了，很有可能明年上半年就見到。有一種方法，就是也不再補倉了，在下次中綫上漲的高位把這次補倉的出掉，然後等其後的中綫調整回試年綫在補回，而原來套牢的一直不動，這樣估計你的成本能降到4元以下，明年解套的機會就很大了。當然，如果你的短綫技術還可以，就利用每次調整把回補的出一部分，下來再回補，這樣反復幾次，很快就能解套了。當然，有一個原則，原來套牢的不要動。這用補倉的倉位來動，這樣既不增加倉位，也不占用更多的資金，其他錢可以關注另外的。
12/04
MACD(12,26,9) DIFF:0.02↑DEA:0.00↑MACD:0.04↑
日线

2006-12-04 13:59:22：前段時間請教的 000100(匪注：TCL，見上頁配圖)，果然如您說的正在磨年綫，現已突破年綫，我也跟進補倉，現在成本 4.3 元，不知能否解套或需要再次補倉？

纏中說禪：

以後補倉就堅決一點，別分着補，一次性就把成本降到某個標準。4.3 元在明年是有機會達到的，但如果是 3.3 元，機會就大多了，很有可能明年上半年就見到。有一種方法，就是也不再補倉了，在下次中綫上漲的高位把這次補倉的出掉，然後等其後的中綫調整回試年綫再補回，而原來套牢的一直不動，這樣估計你的成本能降到 4 元以下，明年解套的機會就很大了。

當然，如果你的短綫技術還可以，就利用每次調整把回補的出一部分，下來再回補，這樣反復幾次，很快就能解套了。

當然，有一個原則，原來套牢的不要動。這用補倉的倉位來動，這樣既不增加倉位，也不占用更多的資金，其他錢可以關注另外的。

2006-12-04 15:18:07：您這樣精細的教我們，是不是想把我們也培養成你這樣的高手啊（匪注：高手之間對抗的不是技術，是心態）？

纏中說禪：本 ID 祇能教最基本的技術，心態沒法教，要學，就要多學本 ID 說的《論語》等，然後反復在實際中修煉，那才有提高的可能。

2006-12-04 15:24:01：按您的方法， 資金利用率是不是很低？雖然安全， 因爲底部的個股上漲開始會很慢， 有時可能進一步纏繞，是不是那種剛突破的個股比較好呢？ 像今天的 600832？這樣的話買入法就變了。

纏中說禪：想資金利用率高很簡單，把操作的圖形改爲分鐘綫等，自然就高了。但這對大資金無效。本 ID 所說是面對所有情況的，而各人根據自己的資金量來選擇相應的操作圖形周期。

2006-12-04 15:23:17：600058 即是本人根據此程序選擇的面首，請點評。（匪注：見下頁配圖）

纏中說禪：這選對了，在周綫上，該股 11 月 17 日那周是典型的第二類買點。那時候介入就是最好的時機。


五矿发展 MA5:7.07 MA10:7.04
600058 2006/12/01 开7.03 高7.65 低6.90 收7.56 量708301 额51651 换6.61% 振10.67% 涨(0.53)7.54% 指数(51.24)2.50%
2006-12-04 15:23:17：600058即是本人根據此程序選擇的面首，請點評。
纏中說禪：這選對了，在周綫上，該股11月17日那周是典型的第二類買點。那時候介入就是最好的時機。
11/17那周
MACD(12,26,9) DIFF:-0.02 DEA:-0.03 MACD:0.01
周线

2006-12-04 15:34:46：由于本人的資金很小，平均每個股票待在手裏不過 2 天，所以到現在雖然是牛了這麼久，竟然還虧錢。我準備按照您所說的，適當的看分鐘綫。請問，分鐘綫看多少分鐘的適宜？30 分鐘是不是最好的？

纏中說禪：

自己好好選擇，多模擬，多看歷史走勢。用小資金學會了，以後就好辦了。如果是超短綫，5 分鐘就足夠了.

學了這麼多，你應該問自己，目前在你根據自己情況設定的標準下，他還能搞嗎？能就持有，不能就不持有，就這麼簡單。沒有任何先驗標準是四海皆準的。

纏中說禪 *2006-12-04 15:40:10*：學技術，各位一定要多看圖，把所有疑問都要搞清楚，不清楚就提在這裏，本 ID 在後面的課程裏會繼續說的。一定要搞明白，不明白也要搞到明白爲止。

教你炒股票 14：喝茅臺的高潮程序！(2006-12-05 11:35:20)

前面說了很多理論上的東西，現在用一個實際的股票來說明一下具體的用法。就用茅臺吧，邊喝茅臺邊上課(匪注：1 瓶可能不夠)。這裏先假設所有看的人都能找到茅臺上市以來的周綫和日綫圖。

前面說過兩條均綫間“吻”的三種方式，其中的濕吻是最明顯的纏繞例子，而飛吻和唇吻是纏繞的特殊例子，在均綫操作系統中所指的纏繞，包括這三種吻。而從實際的比例看，濕吻出現的幾率是最大的，但在長期均綫系統中，例如周綫、月綫等，唇吻的例子比例也很大。

先復習一下相關定義：

飛吻：短期均綫略略走平後繼續按原來趨勢進行下去。

（匪注：11 課內容：飛吻出現的幾率比較少，一般都是在趨勢特別強烈的時候，而太火爆的趨勢是不可能太長久的，所以其後的震蕩經常出現）

唇吻：短期均綫靠近長期均綫但不跌破或升破，然後按原來趨勢繼續下去。

（匪注：11 課內容：唇吻，任何一段基本的趨勢過程中最常見到的方式，特別在“男上位”的情況下，基本都是這種方式，一旦出現唇吻反彈基本就該結束了，在“女上位”的情況下，調整結束的概率也是很大的，但也要預防唇吻演變成濕吻）

濕吻：短期均綫跌破或升破長期均綫甚至出現反復纏繞，如膠似漆。

（匪注：11 課內容：濕吻，一段趨勢後出現的較大調整中，還有就是在趨勢出現轉折時，這種情況也很常見，特別是在“男上位”的情況下，如果出現短、中、長各類均綫來一個 NP 的濕吻，這麼情色的 AV 場景往往意味着行情要出現重大轉折，要變天了，“男上位”要變成“女上位”了）

女上位：短期均綫在長期均綫之上。男上位：短期均綫在長期均綫之下。

第一類買點：用較形象的語言描述就是由男上位最後一吻後出現的背馳式下跌構成。

第二類買點：女上位第一吻後出現的下跌構成。

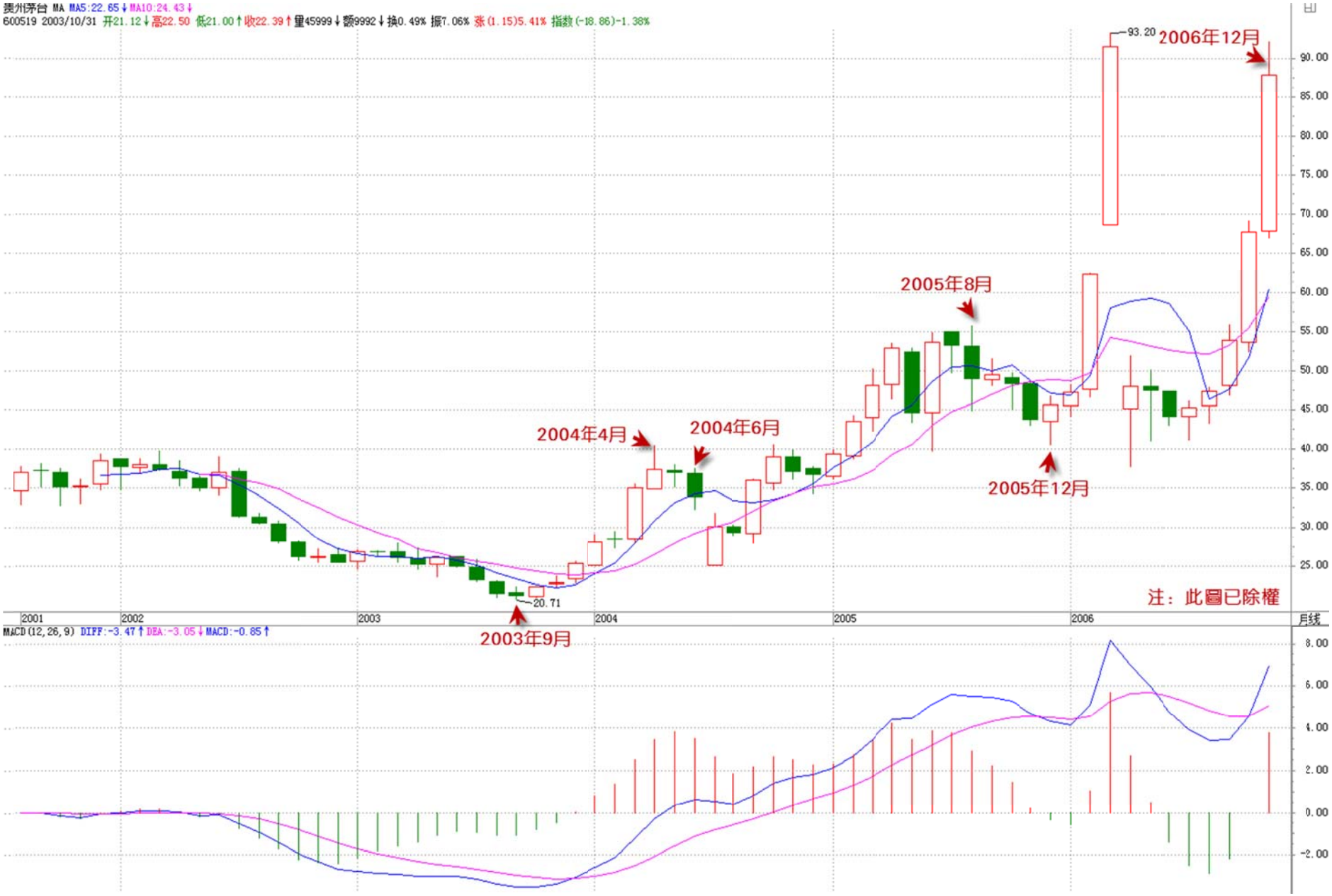
贵州茅台 MA MA5:22.65↓MA10:24.43↓
600519 2003/10/31 开21.12↓高22.50 低21.00↑收22.39↑量45999↓额9992↓换0.49% 振7.06% 涨(1.15)5.41% 指数(-18.86)-1.38%
93.20
2006年12月
2005年8月
2004年4月
2004年6月
2005年12月
20.71
2003年9月
注：此图已除權
2001
2002
2003
2004
2005
2006
月线
MACD(12,26,9) DIFF:-3.47↑DEA:-3.05↓MACD:-0.85↑

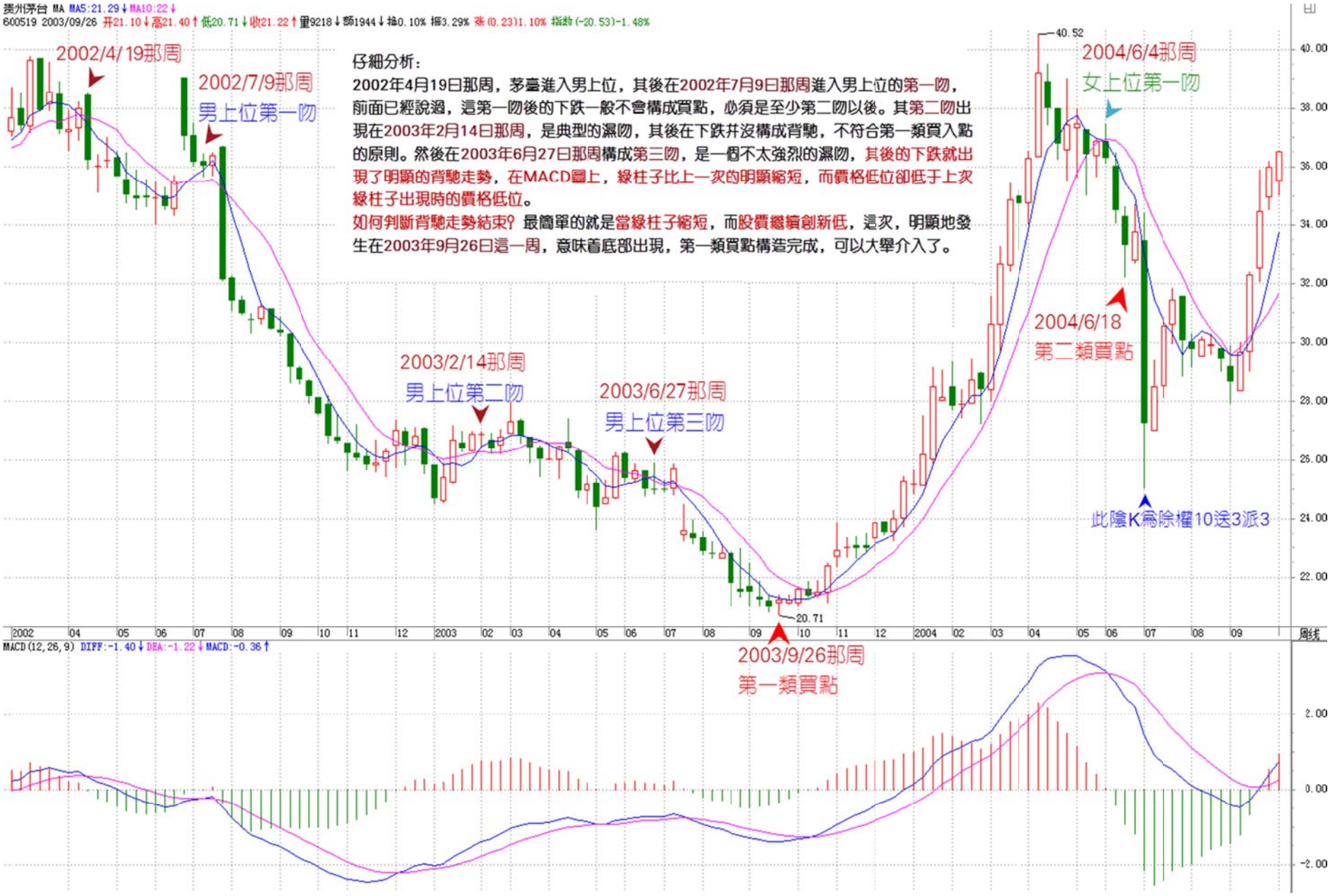
貴州茅台 MA MA5:21.29↓MA10:22↓
600519 2003/09/26 开21.10↓高21.40↑低20.71↓收21.22↑量9218↓额1944↓换0.10% 振3.29% 涨(0.23)1.10% 指数(-20.53)-1.48%
仔細分析：
2002年4月19日那周，茅臺進入男上位，其後在2002年7月9日那周進入男上位的第一吻，前面已經說過，這第一吻後的下跌一般不會構成買點，必須是至少第二吻以後。其第二吻出現在2003年2月14日那周，是典型的濕吻，其後在下跌并沒構成背馳，不符合第一類買入點的原則。然後在2003年6月27日那周構成第三吻，是一個不太強烈的濕吻，其後的下跌就出現了明顯的背馳走勢，在MACD圖上，綠柱子比上一次的明顯縮短，而價格低位卻低于上次綠柱子出現時的價格低位。
如何判斷背馳走勢結束？最簡單的就是當綠柱子縮短，而股價繼續創新低，這次，明顯地發生在2003年9月26日這一周，意味着底部出現，第一類買點構造完成，可以大舉介入了。
2002/4/19那周
2002/7/9那周
男上位第一吻
2003/2/14那周
男上位第二吻
2003/6/27那周
男上位第三吻
2003/9/26那周
第一類買點
2004/6/4那周
女上位第一吻
2004/6/18
第二類買點
此陰K為除權10送3派3
40.52
20.71
MACD(12,26,9) DIFF:-1.40↓DEA:-1.22↓MACD:-0.36↑

現在，先打開茅臺的周綫圖：

在茅臺快 6 年的周綫圖上，用 5 周與 10 周均綫構成的買賣系統，祇有第一類和第二類買點各一個，可見，在周綫圖上，按均綫系統構成的買點幷不常見，一旦出現必須珍惜。仔細分析（匪注：見本課第 3 頁）：

2002 年 4 月 19 曰那周，茅臺進入男上位，其後在 2002 年 7 月 9 曰那周進入男上位的第一吻，前面已經說過，這第一吻後的下跌一般不會構成買點，必須是至少第二吻以後（匪注：如果以後對走勢類型劃分沒有把握，可以多看看均綫的膠合狀態）。

其第二吻出現在 2003 年 2 月 14 曰那周，是典型的濕吻，其後在下跌幷沒構成背馳，不符合第一類買入點的原則。

然後在 2003 年 6 月 27 曰那周構成第三吻，是一個不太強烈的濕吻，其後的下跌就出現了明顯的背馳走勢，在 MACD 圖上，綠柱子比上一次的明顯縮短，而價格低位卻低于上次綠柱子出現時的價格低位。

如何判斷背馳走勢結束？最簡單的就是當綠柱子縮短，而股價繼續創新低（匪注：還需加一個前提，就是最後一吻，如果僅僅是根據綠柱子縮短，股價新低，那麼，很多時候會造成僅僅祇能抓住反彈，盤整背馳看紅綠柱子與價格的背離，趨勢背馳看黃白綫的背離，背馳結束，類似于混沌操作中的 5 顆子彈），這次，明顯地發生在 2003 年 9 月 26 曰這一周，意味着底部出現，第一類買點構造完成，可以大舉介入了（匪注：走勢完結，所以大舉介入）。

第一類買點出現後，茅臺也正常地改變體位，進入女上位，一直到 2004 年 6 月 4 曰那周出現女上位後的第一吻，其後的下跌構成周綫上的第二類買點。（匪注：見本課第 2 頁圖）

這裏有一個很重要的技巧，就是第二類買點如何精確地把握(匪注：針對上面“第二吻出現在 2003 年 2 月 14 曰那周，是典型的濕吻，其後在下跌幷沒構成背馳，不符合第一類買入點的原則。”這句話)，由于在周綫女上位後第一吻的調整不構成明顯的下跌走勢，因此對于第一類買點的背馳走法就無法出現，這時候就要降低 K 綫級別，從曰綫圖上尋找最佳買點（匪注：開始提及級別概念及區間套方法）。

這裏給出一個纏中說禪買點定律：大級別的第二類買點，由次一級別相應走勢的第一類買點構成。

例如，周綫上的第二類買點由曰綫上相應走勢的第一類買點構成。有了這個纏中說禪買點定律，所有的買點都可以歸結到第一類買點。（匪注：歸根結底，如要體會纏論表達之意，就要明白趨勢是怎麼終結的，那麼，趨勢是怎麼終結的呢？什麼是趨勢呢？）


貴州茅台 MA MA5:9.52 MA10:9.80
600519 2004/06/18 开9.36 高9.48 低9.13 收9.45 量38597 额3570 换0.41% 振3.62% 涨(0.05)0.54% 指数(-18.20)-1.26%
2004/4/29
5/18
6/1
6/18
(7/1) 此處復權
日綫第一類買點
周綫第二類買點
對于茅臺，2004年6月4日那周出現女上位後第一吻，對應在日綫圖上是明顯的男上位走勢，該走勢其中出現三次吻，分別在：
1、2004年4月29日；2、2004年5月18日；3、2004年6月1日，
這三次都是典型的濕吻，但前兩次其後的下跌都沒有出現背馳，祇有第三次，出現明顯的背馳性走勢，6月18日創下低點後，MACD的綠柱子明顯比前面的要縮短，這就構成了日綫上的第一類買點，而這個買點，在周綫上就是第二類買點。注意！後面由于除權，價位上似乎比這個要低了，其實并沒有。
注：此圖已復權
11.86
7.33
2004
02
03
04
05
06
07
08
日线
MACD(12,26,9) DIFF:-0.23 DEA:-0.14 MACD:-0.18
11.50
11.00
10.50
10.00
9.50
9.00
8.50
8.00
7.50
0.40
0.20
0.00
-0.20

對于茅臺，2004 年 6 月 4 日那周出現女上位後第一吻（匪注：這句話指的是周綫，看周綫就明白了，這一段開始分析日綫，見上頁圖），對應在日綫圖上是明顯的男上位走勢，該走勢其中出現三次吻，分別在：

1、2004 年 4 月 29 日；2、2004 年 5 月 18 日；3、2004 年 6 月 1 日。

這三次都是典型的濕吻，但前兩次其後的下跌都沒有出現背馳，衹有第三次（匪注：2004 年 6 月 1 日），出現明顯的背馳性走勢，6 月 18 日創下低點後，MACD 的綠柱子明顯比前面的要縮短，這就構成了日綫上的第一類買點，而這個買點，在周綫上就是第二類買點（匪注：在日 k 上就是第一類買點，同時，在周綫上的背馳前的高點，就是日 k 上的第一賣點）。注意！後面由于除權，價位上似乎比這個要低了，其實幷沒有。

站在周綫角度，茅臺的買點就這兩個了，而其後的賣點至今沒出現，如果當時根據這兩個買點介入的，目前應該繼續持有，直到賣點出現。但是，這是一種針對特別大資金的玩法，例如 50 億以上；對于資金量一般的，例如 10 億以下的，有一種增加資金流動性的玩法，就是充分利用日綫的賣點回避大的調整，雖然這種調整站在周綫的角度不一定要參與。

纏中說禪短差程序就是：大級別買點介入的，在次級別第一類賣點出現時，可以先減倉，其後在次級別第一類買點出現時回補。對于周綫買點介入的，就應該利用日綫的第一類賣點減倉，其後在第一類買點回補（匪注：還是那句話，要深刻明白理解趨勢的終結是怎麼回事）。

對于茅臺，日綫分析如下（匪注：見下頁圖）：

在周綫 2003 年 9 月 26 日這一周根據第一類買點介入的，其後的女上位出現九次吻，前八次都沒構成背馳走勢（匪注：什麼是背馳，還是沒有說的很明白），而第九次出現在 2004 年 3 月 26 日，其後的上漲出現明顯背馳，4 月 8 日的高位對應的 MACD 紅柱子幷沒有相應創出新高，這就構成日綫上的第一類賣點。

其後的第一類買點出現在 6 月 18 日，然後的第一類賣點出現在 10 月 27 日，然後第一類買點出現在 12 月 22 日，下一個第一類賣點出現在 2005 年 4 月 26 日，接着的第一類買點出現在 2005 年 12 月 13 日，下面的第一類賣點至今沒出現，也就是說，即使是站在日綫的角度，2005 年 12 月 13 日介入的茅臺，根本就沒有出現賣點，唯一正確的就是堅決持有。當然，如果資金量小，不是按周綫的，第一類、第二類買點都是最多按日綫的，就可以相應在 30 分鐘等更小的級別內找到第一類賣點而弄出短差來，那就太細了，各位自己研究去。

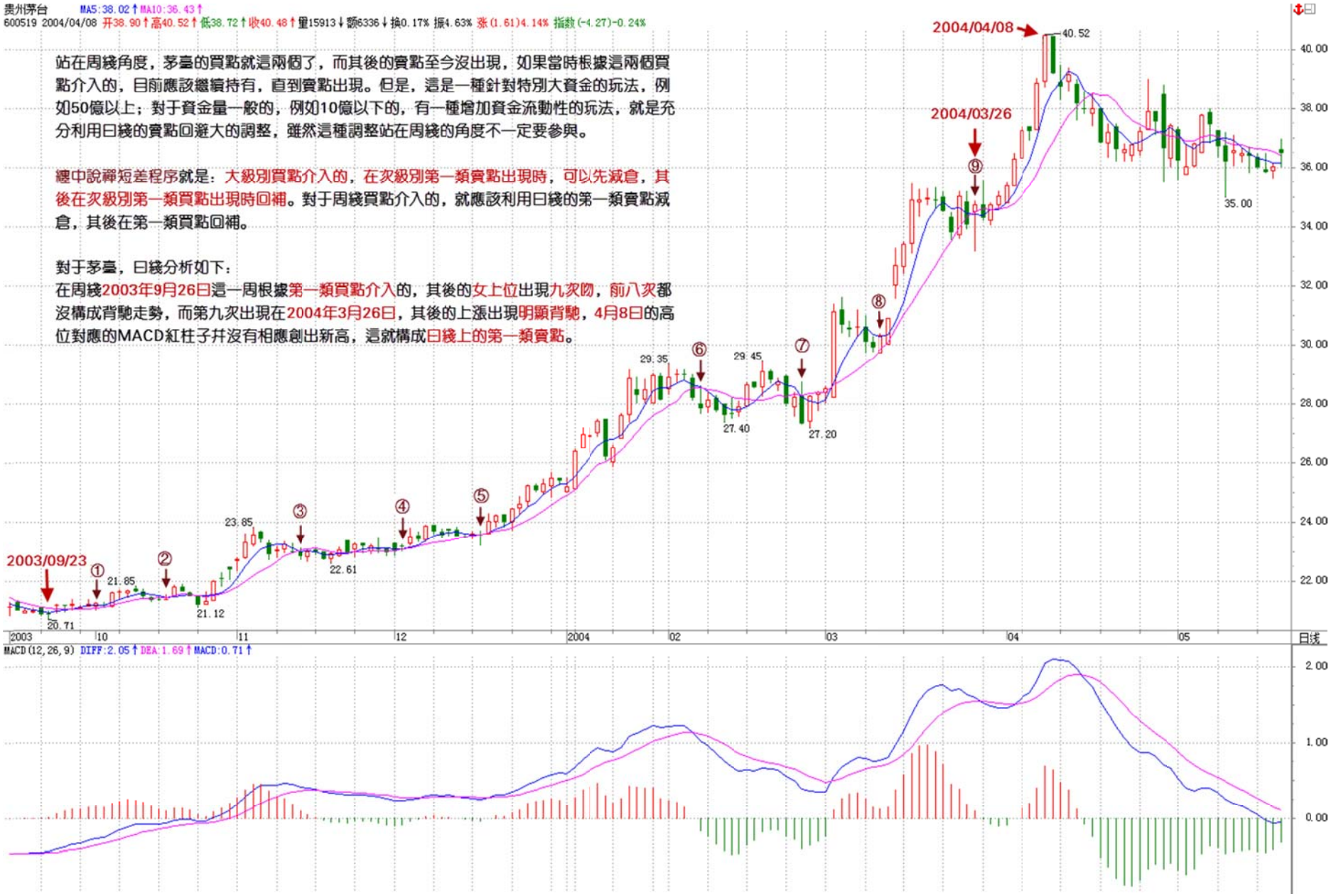
貴州茅台 MA5:38.02↑MA10:36.43↑
600519 2004/04/08 开38.90↑高40.52↑低38.72↑收40.48↑量15913↓额6336↓换0.17% 振4.63% 涨(1.61)4.14% 指数(-4.27)-0.24%
站在周綫角度，茅臺的買點就這兩個了，而其後的賣點至今沒出現，如果當時根據這兩個買點介入的，目前應該繼續持有，直到賣點出現。但是，這是一種針對特別大資金的玩法，例如50億以上；對于資金量一般的，例如10億以下的，有一種增加資金流動性的玩法，就是充分利用日綫的賣點回避大的調整，雖然這種調整站在周綫的角度不一定要參與。
纏中說禪短差程序就是：大級別買點介入的，在次級別第一類賣點出現時，可以先減倉，其後在次級別第一類買點出現時回補。對于周綫買點介入的，就應該利用日綫的第一類賣點減倉，其後在第一類買點回補。
對于茅臺，日綫分析如下：
在周綫2003年9月26日這一周根據第一類買點介入的，其後的女上位出現九次剛，前八次都沒構成背馳走勢，而第九次出現在2004年3月26日，其後的上漲出現明顯背馳，4月8日的高位對應的MACD紅柱子并沒有相應創出新高，這就構成日綫上的第一類賣點。
2003/09/23
2004/04/08
2004/03/26
20.71
21.85
21.12
23.85
22.61
29.35
27.40
29.45
27.20
40.52
35.00
2003
10
11
12
2004
02
03
04
05
日线
MACD(12,26,9) DIFF:2.05↑DEA:1.69↑MACD:0.71↑


貴州茅台 MA5:42.65 MA10:43.27
600519 2005/12/13 开41.70 高41.95 低40.50 收41.37 量20414 额8373 换0.22% 振3.48% 张(-0.29)-0.70% 指数(1.48)0.13%
2005/04/26
55.80
04/08
10/27
06/18
此處爲除權缺口
12/22
25.01
2005/12/13
其後的第一類買點出現在6月18日，然後的第一類賣點出現在10月27日，然後第一類買點出現在12月22日，下一個第一類賣點出現在2005年4月26日，接着的第一類買點出現在2005年12月13日，下面的第一類賣點至今沒出現，也就是說，即使是站在日綫的角度，2005年12月13日介入的茅臺，根本就沒有出現賣點，唯一正確的就是堅決持有。當然，如果資金量小，不是按周綫的，第一類、第二類買點都是最多按日綫的，就可以相應在30分鐘等更小的級別內找到第一類賣點而弄出短差來，那就太細了，各位自己研究去。
54.00
52.00
50.00
48.00
46.00
44.00
42.00
40.00
38.00
36.00
34.00
32.00
30.00
28.00
26.00
2004 05 06 07 08 09 10 11 12 2005 02 03 04 05 06 07 08 09 10 11 12 2006 02
日线
MACD(12,26,9) DIFF:-1.17 DEA:-0.92 MACD:-0.49
2.00
1.00
0.00
-1.00

要把握好這個均綫構成的買賣系統，必須深刻理解纏中說纏買點定律：大級別的第二類買點由次一級別相應走勢的第一類買點構成。（匪注：大級別的第 2 類賣點由次級別相應走勢的第 1 類賣點構成）

如果資金量不特別巨大，就要熟練纏中說禪短差程序：大級別買點介入的，在次級別第一類賣點出現時，可以先減倉，其後在次級別第一類買點出現時回補。這樣才能提高資金的利用率。

注意！該定律和程序都要注意版權，任何人都可以用，也不收任何版權費，但這個版權必須要明確，否則本 ID 心情不好，就沒興趣再說任何定律、程序了。嚴懲所有企圖盜版去招搖撞騙的人。

各位要多看圖，根據相應的資金量以及性格去定自己的操作級別，然後具體是熟練，否則就是紙上談兵，毫無意義了。

纏中說禪 *2006-12-05 12:41:11*：安排一個作業：用分析茅臺的方法分析一下：000063（匪注：見下頁圖）。

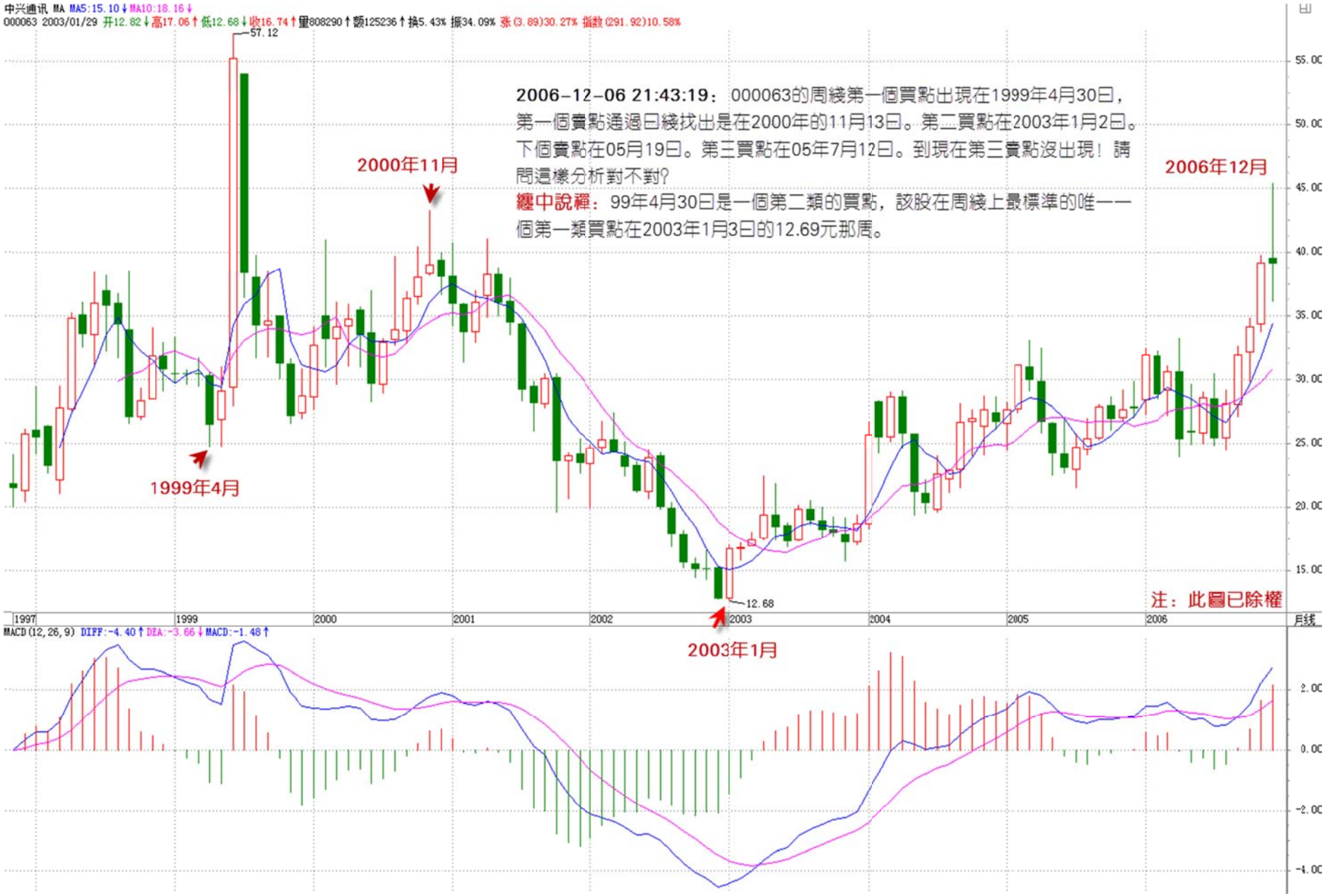
中兴通讯 MA MA5:15.10↓MA10:16.16↓
000063 2003/01/29 开12.82↓高17.06↑低12.68↓收16.74↑量808290↑额125236↑换5.43% 振34.09% 张(3.89)30.27% 指数(291.92)10.58%
57.12
2006-12-06 21:43:19：000063的周綫第一個買點出現在1999年4月30日，第一個賣點通過日綫找出是在2000年的11月13日。第二買點在2003年1月2日。下個賣點在05月19日。第三買點在05年7月12日。到現在第三賣點沒出現！請問這樣分析對不對?
纏中說禪：99年4月30日是一個第二類的買點，該股在周綫上最標準的唯一一個第一類買點在2003年1月3日的12.69元那周。
2000年11月
2006年12月
1999年4月
12.68
注：此圖已除權
2003年1月
1997
1999
2000
2001
2002
2003
2004
2005
2006
月线
MACD(12,26,9) DIFF:-4.40↑DEA:-3.66↓MACD:-1.48↑

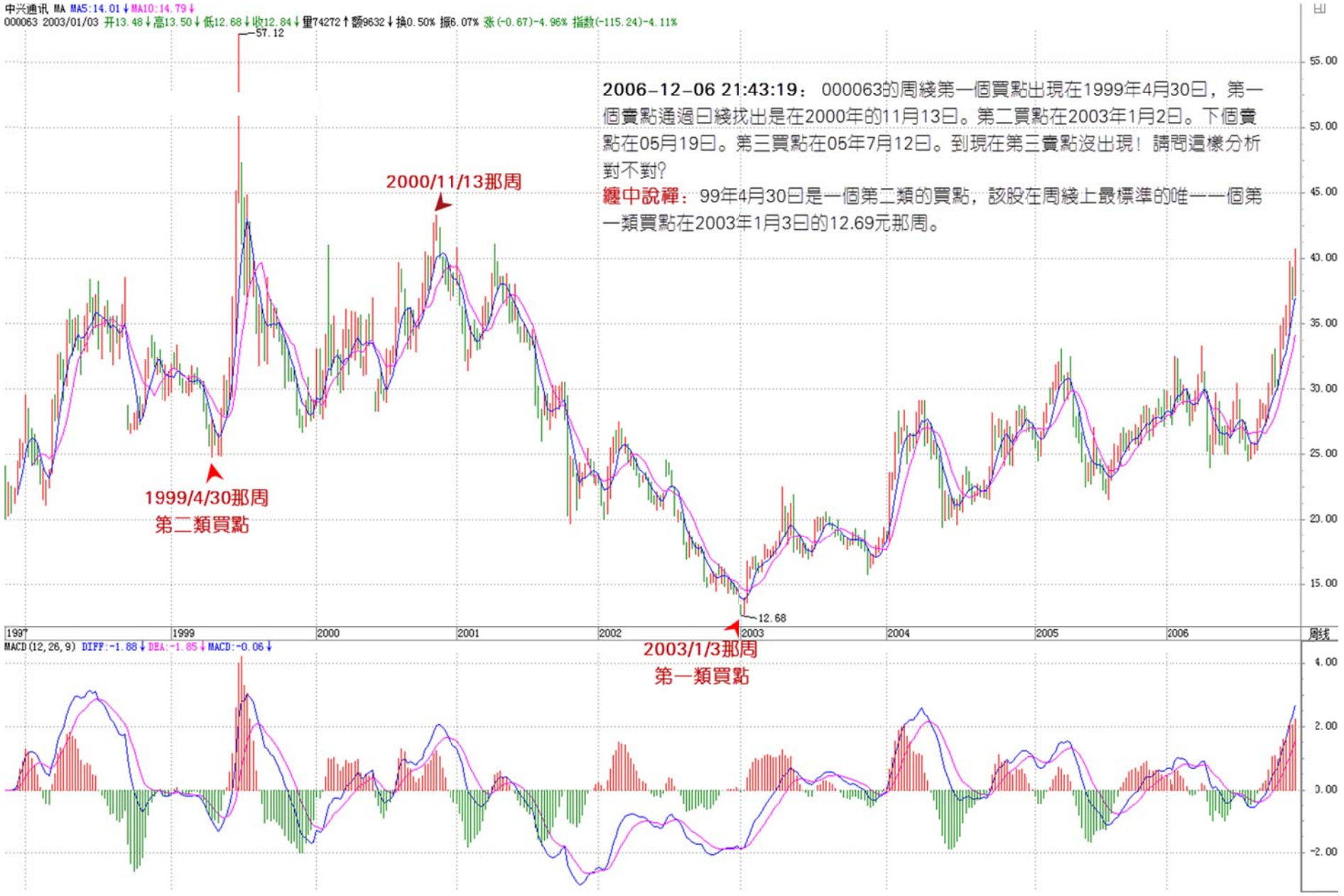
中兴通讯 MA MA5:14.01↓MA10:14.79↓
000063 2003/01/03 开13.48↓高13.50↓低12.68↓收12.84↓量74272↑额9632↓换0.50% 振6.07% 张(-0.67)-4.96% 指数(-115.24)-4.11%
57.12
2006-12-06 21:43:19：000063的周綫第一個買點出現在1999年4月30日，第一個賣點通過日綫找出是在2000年的11月13日。第二買點在2003年1月2日。下個賣點在05月19日。第三買點在05年7月12日。到現在第三賣點沒出現！請問這樣分析對不對?
纏中說禪：99年4月30日是一個第二類的買點，該股在周綫上最標準的唯一一個第一類買點在2003年1月3日的12.69元那周。
2000/11/13那周
1999/4/30那周
第二類買點
12.68
2003/1/3那周
第一類買點
1997
1999
2000
2001
2002
2003
2004
2005
2006
周线
MACD(12,26,9) DIFF:-1.88↓DEA:-1.85↓MACD:-0.06↓
55.00
50.00
45.00
40.00
35.00
30.00
25.00
20.00
15.00
4.00
2.00
0.00
-2.00


中兴通讯
000063 2003/01/02 开3.69↓高3.77↓低3.65↓收3.68↓量47129↓额1740↓换0.32% 振3.27% 涨(-0.02)-0.54% 指数(-68.78)-2.49%
注：此圖已復權
2000/11/14
10.27
9.75
7.42
7.85
5.61
3.65
2003/1/2
MACD(12,26,9) DIFF:-0.15↓DEA:-0.11↓MACD:-0.09↓
日线

附錄：答疑解惑(2006 年 12 月 5 日)



2006-12-05 12:10:50：我的 600639 今天又漲停了，看了一下日綫好像背馳了，紅柱縮小了對嗎？（匪注：見上頁配圖）

纏中說禪：中綫已經進入成交密集區域，再上行後短綫出現震蕩洗盤很正常。

纏中說禪 *2006-12-05 12:06:44*：好好研究本帖子(匪注：指的是本課：教你炒股票 14)，眞明白了，至少比市場上 95%的人要厲害了。

2006-12-05 12:08:37：深奧，看不懂。

纏中說禪：自己找茅臺的圖，對着圖看，很簡單。

2006-12-05 12:17:51：此話當眞（匪注：指的是上述比 95%的人都厲害這句話）？現在我準備老老實實做人，就買大盤藍籌股，不想去追什麼牛股，暴漲股。請指教此思路對否？

纏中說禪：先仔細研究，不研究怎麼會正在明白和應用？不要把自己的思想限制在一個範圍，祇是牛市第一期是成分股的天下，牛市第二期就要變了。要“不患”而患，學《論語》

2006-12-05 12:18:29：請教：“而對于上一章所說的第二個買點，一旦該纏繞中出現跌破前面男上位的最低位，就意味着買入程序出現問題，必須在任何一個反彈中把股票出淸，在這種情況下，不排除後面出現上漲”，600519 在 8 月 7 號的破位屬于這種情況嗎？（匪注：見下 2 頁配圖）

纏中說禪： 那是買點，不要搞錯了，即使站在日綫角度，前期的低位在 5 月 26 日的 37 元多，怎麼會跌破了？不要把兩種情況搞糊塗了。（匪注：這個回答和配圖非常非常重要！）


贵州茅台 MA5:49.53↑ MA10:48.69↑
600519 2006/10/24 开50.06↑ 高51.56↑ 低49.81↑ 收51.15↑ 量26709↓ 额13589↓ 换0.28% 振3.49% 涨(1.14)2.27% 指数(45.79)2.60%
50.89
48.64
40.21
40.28
51.48
45.89
54.80
5/26
8/7
2006-12-05 12:18:29：請教：“而對于上一章所說的第二個買點，一旦該纏繞中出現跌破前面男上位的最低位，就意味着買入程序出現問題，必須在任何一個反彈中把股票出清，在這種情況下，不排除後面出現上漲”，600519在8月7號的破位屬于這種情況嗎？
纏中說禪：那是買點，不要搞錯了，即使站在日綫角度，前期的低位在5月26日的37元多，怎麼會跌破了？不要把兩種情況搞糊塗了。
注：此圖已復權
MACD(12,26,9) DIFF:1.31↑ DEA:1.10↑ MACD:0.43↑
日线


贵州茅台 MA5:68.99↑MA10:66.38↑
600519 2006/12/06 开70.00↑高70.00↓低66.90↓收69.03↓量37493↓额25641↓换0.40% 振4.42% 张(-1.05)-1.50% 指数(-16.68)-0.77%
71.70
70.00
68.00
66.00
64.00
62.00
60.00
58.00
56.00
54.00
52.00
50.00
48.00
46.00
44.00
42.00
40.00
38.00
49.60
52.50
46.80
41.08
37.68
05/26
08/07
09/14
10/16
12/06
2006
06
07
08
09
10
11
12
日线
MACD(12,26,9) DIFF:3.76↓DEA:3.51↑MACD:0.50↓
5.00
4.00
2.00
0.00
-2.00
-4.00
-6.00
-8.00


大冷股份 MA5:5.28↑MA10:5.01↑
000530 2006/12/01 开5.34↑高6.38↑低5.34↑收6.10↑量330796↑额19615↑换20.93% 振19.51% 涨(0.77)14.45% 指数(450.98)8.51%
12.74
注：此圖已除權
2006/12/5那周
2.90
MACD(12,26,9) DIFF:0.30↑DEA:0.21↑MACD:0.18↑
周线


大冷股份 MA5:6.15↑MA10:5.82↑
000530 2006/12/05 开6.21↑高6.31↑低6.08↑收6.28↑量55300↑额3432↑换3.50% 振3.71% 张(0.08)1.29% 指数(52.44)0.89%
2006-12-05 14:55:34：我的分析：000530經過長期的糾纏上漲，相信莊家已經收足籌碼，這兩日放量上漲之後即將回調。短綫高手可以介入，中長綫時機已經錯過。
纏中說禪：可以。但最好習慣用第一、二類買點來分析。周綫就不說了，自己去分析。日綫上，最近一次的第一類買點在9月26日，第二類買點在10月23日，這是根據日綫圖介入的最好兩個位置，至于後面的介入，要根據30分鐘圖了。
12/5
6.38
5.19
4.40
4.05
9/26
1B
10/23
2B
2006
07
08
09
10
11
12
日线
MACD(12,26,9) DIFF:0.35↑DEA:0.25↑MACD:0.19↓

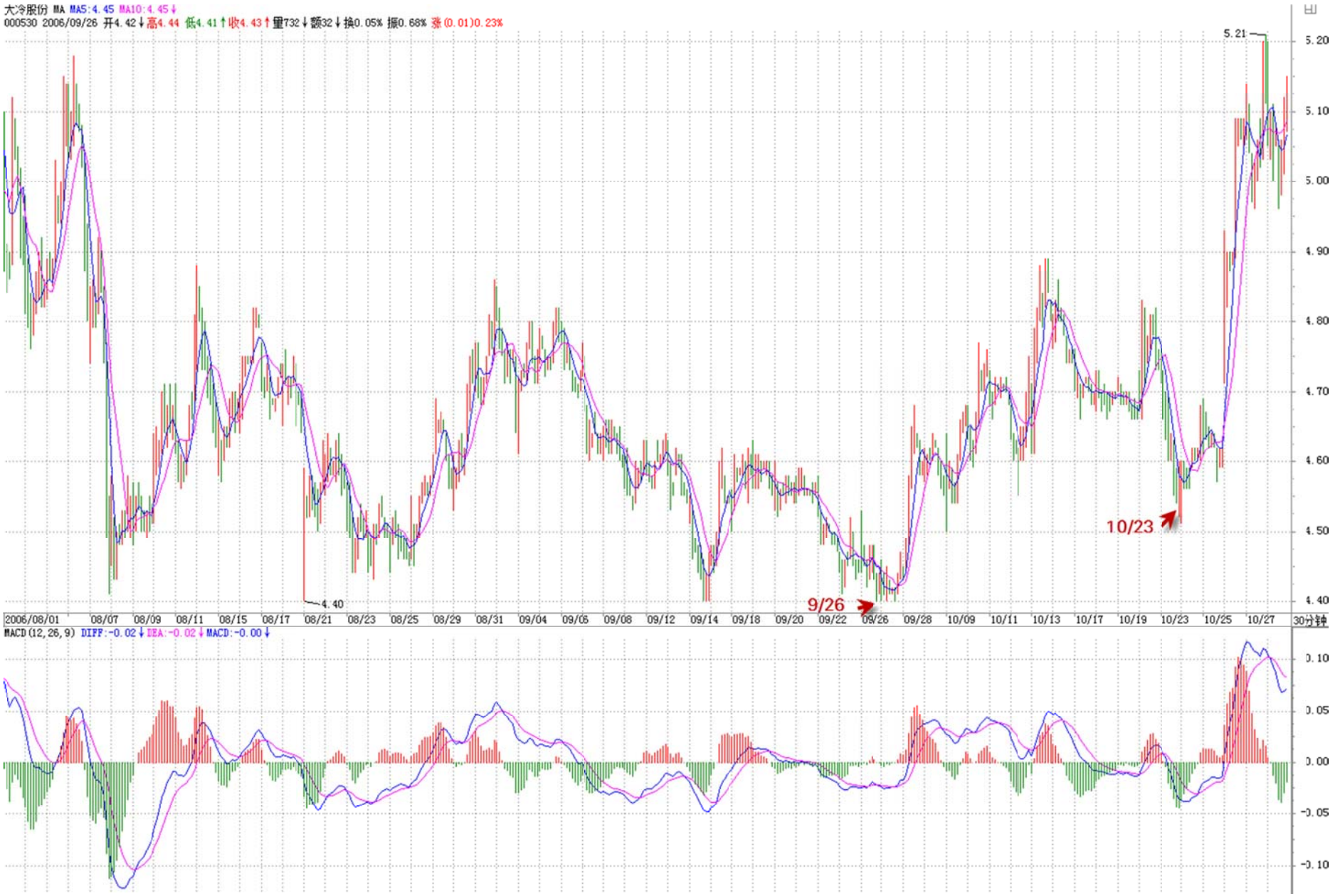
大冷股份 MA MA5:4.45 MA10:4.45↓
000530 2006/09/26 开4.42↓高4.44 低4.41↑收4.43↑量732↓额32↓换0.05% 振0.68% 涨(0.01)0.23%
5.21
4.40
9/26
10/23
2006/08/01 08/07 08/09 08/11 08/15 08/17 08/21 08/23 08/25 08/29 08/31 09/04 09/05 09/08 09/12 09/14 09/18 09/20 09/22 09/26 09/28 10/09 10/11 10/13 10/17 10/19 10/23 10/25 10/27
30分钟
MACD(12,26,9) DIFF:-0.02↓DEA:-0.02↓MACD:-0.00↓

2006-12-05 12:36:59： 請教 000530 這幾個交易日每天就漲一兩分錢，怎麼理解？ **(匪注：見上 3 頁圖)**

纏中說禪：不要關心一些不太重要的信息，要找到自己的堅固港灣，用上面的方法從周綫圖分析該股票，就知道這股票中綫正幹什麼了。

2006-12-05 14:55:34：我的分析：000530 經過長期的糾纏上漲，相信莊家已經收足籌碼，這兩日放量上漲之後即將回調。短綫高手可以介入，中長綫時機已經錯過。

纏中說禪：可以。但最好習慣用第一、二類買點來分析。周綫就不說了，自己去分析。日綫上，最近一次的第一類買點在 9 月 26 日，第二類買點在 10 月 23 日，這是根據日綫圖介入的最好兩個位置，至于後面的介入，要根據 30 分鐘圖了。

纏中說禪 *2006-12-05 12:41:48*：方法都告訴你了，要舉一反三：纏中說禪短差程序：大級別買點介入的，在次級別第一類賣點出現時，可以先減倉，其後在次級別第一類買點出現時回補。

2006-12-05 13:52:21：關于茅臺**(600519)**12 月 22 日買點至 2005 年 4 月 26 的賣點，買點好理解，賣點有疑問，爲什麼不是 4 月 13，那天它的 MACD 明顯背馳了啊，我理解是其後才出現第一次濕吻(對這一次的買賣)，但其後 4 月 26 的 MACD 又明顯放大了，按當時來看應該不算背馳啊，請指教！（匪注：見下頁圖）

纏中說禪：本 ID 用的 MACD 周期比普通的要長一倍（匪注：就這一句無心話，你可知道有多少人被你引入歧途）。按普通的指標，4 月 13 日的背馳構成的是 MACD 雙頭走勢，一般到零軸後都有雙次拉回，這次才是構成最終的背馳。有關背馳的課上會詳細說。

纏中說禪 *2006-12-05 21:16:43*：各位，好好去研究一下，眞明白了，終生受益。一定要看圖研究清楚。不明白的本 ID 都盡量解釋明白的。一定要找到自己堅固的港灣。如果喜歡弄短綫，可以用 5 分鐘圖甚至 1 分鐘找第一、二類買點。根本無需追高。


贵州茅台 MA MA5:49.50↑MA10:48.82↑
600519 2005/04/26 开51.99↑高53.53↑低51.80↑收52.27↑量13609↑额7160↑换0.14% 振3.33% 涨(0.27)0.52% 指数(7.36)0.64%
2005/4/26
53.53
2005/4/13
2004/12/22
34.18
2006-12-05 13:52:21：關于茅臺(600519)12 月22 日買點至2005 年4 月26 的賣點，買點好理解，賣點有疑問，爲什麽不是4 月13，那天它的MACD 明顯背馳了啊，我理解是其後才出現第一次濕吻(對這一次的買賣)，但其後4 月26 的MACD 又明顯放大了，按當時來看應該不算背馳啊，請指教！
纏中說禪：本ID 用的MACD 周期比普通的要長一倍。按普通的指標，4 月13 日的背馳構成的是MACD 雙頭走勢，一般到零軸後都有雙次拉回，這次才是構成最終的背馳。有關背馳的課上會詳細說。
2004
2005
02
03
04
05
06
日线
MACD(12,26,9) DIFF:0.92↑DEA:0.80↑MACD:0.25↑
52.00
50.00
48.00
46.00
44.00
42.00
40.00
38.00
36.00
2.00
1.00
0.00
-1.00


贵州茅台 MA MA5:49.50↑MA10:48.82↑
600519 2005/04/26 开51.99↑高53.53↑低51.80↑收52.27↑量13609↑额7160↑换0.14% 振3.33% 张(0.27)0.52% 指数(7.36)0.64%
2005/4/26
53.53
2005/4/13
2004/12/22
34.18
2006-12-05 13:52:21：關于茅臺(600519)12 月22 日買點至2005 年4 月26 的賣點，買點好理解，賣點有疑問，爲什麽不是4 月13，那天它的MACD 明顯背馳了啊，我理解是其後才出現第一次濕刎(對這一次的買賣)，但其後4 月26 的MACD 又明顯放大了，按當時來看應該不算背馳啊，請指教！
纏中說禪：本ID 用的MACD 周期比普通的要長一倍。按普通的指標，4 月13 日的背馳構成的是MACD 雙頭走勢，一般到零軸後都有雙次拉回，這次才是構成最終的背馳。有關背馳的課上會詳細說。
2004
2005
02
03
04
05
日线
MACD(12,26,9) DIFF:0.92↑DEA:0.80↑MACD:0.25↑
辰MACD(24,52,18) DIFF:2.19↑DEA:2.35↓MACD:-0.31↑

附錄：答疑解惑(2006 年 12 月 6 日)

纏中說禪 *2006-12-06 12:05:00*：交易中別看太多的圖，如果是短綫就看好 30 分鐘圖(匪注：相對于股票而言，期貨則未必，關鍵還是在于自己的能力)。關鍵要定好操作的級別，選好股票的第一、二類買點。

2006-12-06 12:18:16：您的定理在沽權上有效嗎?

纏中說禪：衹要有 K 綫圖的都有效，但估權風險太大，又有時間限制，所以最好用短綫的 K 綫。

2006-12-06 12:42:47：我想做個短差，選了幾個你看哪一個最好? 600770 和 000927 哪個更好?

纏中說禪：這類問題，本 ID 不能回答，一旦回答，本 ID 以後會忙死的。提示，如果是很短的走勢，看到 5 分鐘甚至 1 分鐘圖，看看有沒有 1 類買點。

2006-12-06 13:26:14：看來，600376 我要短綫變中綫了，希望盡快解套。覺得體位的判斷在均綫糾纏過程中是比較難的，除非趨勢已確定，但那時失去了最好的買賣點，苦惱呀。(匪注：見下頁配圖)

纏中說禪：短綫最多就看 30 分鐘圖，你看 12 月 1 日 10:30 分，是不是一個典型的第一類賣點，好好研究一下圖。


首开股份 MA5:6.54↓MA10:6.74↓
600376 2006/12/06 开6.56↑高6.62↑低6.52↑收6.54↓量3489↓额228↓换0.19% 振1.52% 张(-0.02)-0.30%
1S
7.38
7.36
7.34
7.09
6.70
6.55
6.39
6.08
5.87
5.84
5.82
5.51
5.48
2006-12-06 13:26:14：看來，600376我要短綫變中綫了，希望盡快解套。覺得體位的判斷在均綫糾纏過程中是比較難的，除非趨勢已確定，但那時失去了最好的買賣點，苦惱呀。
纏中說禪：短綫最多就看30分鐘圖，你看12月1日10:30分，是不是一個典型的第一類賣點，好好研究一下圖。
2006/11/06 11/08 11/09 11/10 11/13 11/14 11/15 11/16 11/17 11/20 11/21 11/22 11/23 11/24 11/27 11/28 11/29 11/30 12/01 12/04 12/05 12/06
30分钟
MACD(12,26,9) DIFF:-0.10↓DEA:-0.04↓MACD:-0.12↑

纏中說禪 2006-12-06 15:05:13：對四川提出最強烈的抗議！

雖然本 ID 消息極端準確，今天本 ID 手裏的某酒廠股票還在大盤大跌時漲停了，本 ID 還是要抗議。本 ID 之所以買他的股票，就是要抽他的血，他們把廠家賣給外國人，本 ID 就是要抽他們的血。這事情可能已經無法更改，準確的消息說這幾天就要停牌，大概兩周，然後就宣布外國鬼子進村，氣憤！

抗議還是用原來的文章：四川，別給中國丟人！ 2006-10-18 16:16:23：

本 ID 曾以“收購中國”爲題寫過幾篇文章，力陳中國將面臨被收購的現實風險。幾年前，本 ID 著名網文“貨幣戰爭與人民幣戰略”中，對這種局面已有所告戒。後來在人民幣放開那天，本 ID 寫到“中國終于世界了，但世界還能中國嗎？”，不到兩年，對目前的中國企業，要面臨的卻已是“世界依然世界，中國還能中國？”

對中國企業的非中國化，早已麻木。在另一帖子中也說過，反正鬼佬的錢也是錢，以後就吸鬼佬血了，看誰比誰狠。但這幾天，對有關四川某著名白酒企業將被世界第一大酒業集團收購的事，還是有點不能接受。

白酒，中國的國粹，英國佬爲了他們的“英國病”可以把威士忌搞得更 GAY，但憑什麼讓白酒威士忌？誰有這個權力？四川，別給中國丟人！李白曾喝過的酒、杜甫曾喝過的酒，東坡曾喝過的酒。沒有酒，哪有中國的文化？沒有酒，你讓李白如何去“對影成三人”？讓杜甫如何去“白日放歌”？又讓東坡如何去“問青天”？就算全中國的酒都給賣了，四川的酒又如何能忍心賣？

某酒，憑洋人的一個獎就成了國酒，但它有李白、杜甫、東坡嗎？它有什麼資格當國酒？要賣就把它賣了，但不要賣四川的酒，因爲那是李白、杜甫、東坡！

就讓威士忌更 GAY，讓波爾多更 SEX，但四川的酒一定要中國，一定要李白、一定要杜甫、一定要東坡！在沒有李白、杜甫、東坡的年代，這大概是一個中國人最基本、最底綫的要求了。人，可以沒道德，但一定要有底綫。四川，別給中國丟人！

2006-12-06 15:27:00：這次無意中上了您這條船，那五糧液我也有點，堅決支持你的抗議！

纏中說禪： 抗議是要抗議，錢也要賺，這在論語裏是怎麼說的，請下面的人回答，看各位論語學的怎麼樣。

同學回答：子曰：人能弘道，非道弘人。

纏中說禪：不對，這個問題本 ID 早給過答案，在教你炒股票 10 裏有這麼一段：“非也，這就是昨天本 ID 所解釋的〈論語〉裏“子曰：衆，惡之，必察焉；衆，好之，必察焉”的完美應用。確實，從好惡角度，本 ID 嚴重反對人民幣升值、反對國有股流通，而且深刻地分析了這些玩意後面的現實邏輯關系和嚴重後果。但在股市裏，本 ID 從來沒有好惡。衹要有點金融常識的人都知道，本幣的歷史性升值所帶來歷史性牛市曾被太多國家所經歷。本 ID 衹知道，一旦人民幣升值、國有股流通，股市將大漲。知識分子爲什麼可笑，就是有好惡而無“察”，企圖以理論來理論現實，十足腦子水太多了。”論語與股票幷不矛盾的。

纏中說禪 2006-12-06 15:28:09：過幾年，估計中國人的企業沒幾個。

同學回答：是的。好象這樣的情況越來越多。還有美資進入的。應該聚集一批如你一樣大資金的主人。進行反收購！子曰：放于利而行，多怨。

纏中說禪：答案在上面，如果按照你這樣的想法，就是沒學好論語了，好好體會這一句，無論是人和股票，都有無窮好處：衆，惡之，必察焉；衆，好之，必察焉”，敵人現在很強大，正面阻擊是沒用的，衹能不斷騷擾壯大自己，衹要自己不被消滅，有一天就會大反攻，把美國歐洲全給收了，現在是壯大自己保存實力的時候。利用一切機會去抽他們的血。

同學回答：子曰：碰上大壞蛋，不賺白不賺，賺完還想賺。

纏中說禪：這個意思是對的，但要有方法，大壞蛋沒本事能當大壞蛋嗎？要擊敗大壞蛋，就要比他們還壞，還要強大，把他們的血給抽幹了。

同學回答：明白了，您是要把我們培養出來，將來一起去抽幹他們的血！

纏中說禪：這樣最好。但不要說培養，而是共同學習。


中国联通 MA5:2.23 MA10:2.26
600050 2006/08/07 开2.22 高2.23 低2.19 收2.20 量542490 额11982 换0.26% 振1.79% 张(-0.03)-1.35% 指数(-22.71)-1.45%
2006-12-06 14:18:02：請看600050的周綫，2005/10/21周與2005/6/3周構成背馳，其後的走勢顯示這是一個失敗的第一買點，對嗎?
纏中說禪：2005/10/21周沒創新低，都是2.43元，不是標準的背馳，所以不構成標準的第一類買點。反而是該股在2006年8月7日的2.19元構成一個標準的日綫上標準的第一類買點。可以去分析一下。
該股在30分鐘圖上，11月14日13:30，2.68元構成最近一個標準的短綫(30分鐘圖上的)第一買點。好好分析，如果按照本ID的原則，即使用30分鐘圖，該股也應該在11月14日13點30，2.68元出現後買入，到今天爲止，該股在30分鐘圖上也沒出現第一類賣點，所以即使看30分鐘圖，也應該持有。
2005/6/3
2005/10/19
2006/08/07
日綫1B
日线
MACD(12,26,9) DIFF:-0.04 DEA:-0.04 MACD:-0.01


中国联通 MA5:3.67↑MA10:3.62↑
600050 2006/12/06 开3.72↑高3.72 低3.72↑收3.72 量121557↓额4522↓换0.06% 振0.00% 涨(0.00)0.00%
2006-12-06 14:18:02：請看600050的周綫，2005/10/21周與2005/6/3周構成背馳，其後的走勢顯示這是一個失敗的第一買點，對嗎?
總中說禪：2005/10/21周沒創新低，都是2.43元，不是標準的背馳，所以不構成標準的第一類買點。反而是該股在2006年8月7日的2.19元構成一個標準的日綫上標準的第一類買點。可以去分析一下。
該股在30分鐘圖上，11月14日13:30，2.68元構成最近一個標準的短綫(30分鐘圖上的)第一買點。好好分析，如果按照本ID的原則，即使用30分鐘圖，該股也應該在11月14日13點30，2.68元出現後買入，到今天爲止，該股在30分鐘圖上也沒出現第一類賣點，所以即使看30分鐘圖，也應該持有。
12/06
3.72
3.19
2.98
2.97
2.88
2.76
2.68
2.62
11/14 13:30
2006/10/26 10/30 10/31 11/01 11/02 11/03 11/06 11/07 11/08 11/09 11/10 11/13 11/14 11/15 11/16 11/17 11/20 11/21 11/22 11/23 11/24 11/27 11/28 11/29 11/30 12/04 12/05 12/06
30分钟
MACD(12,26,9) DIFF:0.12↑DEA:0.11↑MACD:0.03↓

纏中說禪 *2006-12-06 15:08:03*：還有最新的消息說，中國一個最大的藥廠之一被國外最大藥廠之一收購，方案，該股票正停牌，本 ID 也按照抽血的原則大量持有該股票。但 ID 祇希望把這事情搞黃！反正即使黃了，本 ID 也不會虧錢，成本低着了。最近聽說也要宣布了，氣憤！

2006-12-06 14:18:02：請看 600050（匪注：見上 2 頁 D1、m30 配圖）的周綫，2005/10/21 周與 2005/6/3 周構成背馳，其後的走勢顯示這是一個失敗的第一買點，對嗎?

纏中說禪：2005/10/21 周沒創新低，都是 2.43 元，不是標準的背馳，所以不構成標準的第一類買點。反而是該股在 2006 年 8 月 7 日的 2.19 元構成一個標準的日綫上標準的第一類買點。可以去分析一下。

該股在 30 分鐘圖上，11 月 14 日 13:30，2.68 元構成最近一個標準的短綫(30 分鐘圖上的)第一買點。好好分析，如果按照本 ID 的原則，即使用 30 分鐘圖，該股也應該在 11 月 14 日 13 點 30，2.68 元出現後買入，到今天爲止，該股在 30 分鐘圖上也沒出現第一類賣點（匪注：因爲沒有形成 m30 的趨勢背馳），所以即使看 30 分鐘圖，也應該持有。

2006-12-06 16:00:58：按您的方法，我看 600519（匪注：見下頁配圖）的周綫和日綫現在都出現了第一賣點了？價格新高了，但 MACD 都開始背馳了。

纏中說禪：

周綫上不存在背馳，日綫上將演化爲 MACD 的雙頭形態，該形態在昨天的回帖裏有所講述，就是先下跌靠近 0 軸，然後再上漲形成眞正的日綫背馳。當然，如果按照短綫，在 30 分鐘圖可以找到精確的賣點在 1 日 13 點 30 分，然後今天下午 MACD 回抽 0 軸時可以回補。不過這都太短了，但對資金少的完全可以按照這樣去操作。


貴州茅台 MA5:68.35↓MA10:69.26↓
600519 2006/12/06 开67.11↓高68.50↓低66.90↓收68.30↑量10148↑额6860↑换0.11% 振2.38% 涨(1.10)1.64%
66.90
64.50
65.66
61.87
62.42
61.00
71.70
71.70
12/01 13:30
71.28
67.80
66.90
12/06 13:30
2006-12-06 16:00:58：按照您的方法，我怎麼看600519的周綫和日綫現在都出現了第一賣點了？價格新高了，但MACD都開始背馳了。
纏中說禪：周綫上不存在背馳，日綫上將演化爲MACD的雙頭形態，該形態在昨天的回帖裏有所講述，就是先下跌靠近0軸，然後再上漲形成眞正的日綫背馳。當然，如果按照短綫，在30分鐘圖可以找到精確的賣點在1日13點30分，然後今天下午MACD回抽0軸時可以回補。不過這都太短了，但對資金少的完全可以按照這樣去操作。
2006/11/13
11/15
11/16
11/17
11/20
11/21
11/22
11/23
11/24
11/27
11/28
11/29
11/30
12/01
12/04
12/05
12/06
30分钟
MACD(12,26,9) DIFF:0.06↓DEA:0.41↓MACD:-0.71↑

2006-12-06 20:52:49：000503（匪注：見下 2 頁 m30、m5 配圖）的 30 分鐘綫在 12 月 1 號 10:30 分好象構成背馳是吧？怎麼其後又沒怎麼下跌又創出新高？請分析一下。

纏中說禪：

你這種思維是不對的，背馳祇是告訴你相應的升勢告一段落，但沒有承諾一定要調整多長時間與多大幅度，這個問題應該看低一級別的第一類買點回補。

你看看該股低一級別的 5 分鐘圖， 在 5 日 10 點 25 分出現明顯的第一類買點，這就是一個回補的最好時機，後面的上漲，一點都沒耽誤，看看這個短綫的成果：1 日 10:30 分的 9.7 元附近 30 分鐘背馳賣出，5 日 10 點 25 分的低一級別 5 分鐘圖上 9.2 元第一類買點回補，除了差價，還節約出兩天的交易時間去幹別的活，這操作完全符合本 ID 所指出的操作程序。短綫能有如此效果，大概不會有任何其他的系統有如此高效了。

2006-12-06 21:43:19： 000063（匪注：見本課課後作業題的配圖）的周綫第一個買點出現在 99 年 4 月 30 日，第一個賣點通過日綫找出是在 00 年的 11 月 13 日。第二買點在 03 年 1 月 2 日。下個賣點在 05 月 19 日。第三買點在 05 年 7 月 12 日。到現在第三賣點沒出現！請問這樣分析對不對？

纏中說禪：99 年 4 月 30 日是一個第二類的買點，該股在周綫上最標準的唯一一個第一類買點在 2003 年 1 月 3 日的 12.69 元那周。

纏中說禪 *2006-12-06 21:55:58*：各位要多看不同的圖，這樣才有感覺的，特別是玩短綫的。


海虹控股 MA5:10.49↑MA10:10.46↑
000503 2006/12/06 开10.62↓高10.80 低10.55↑收10.57↓量59031↑额6292↑换1.04% 振2.35% 张(-0.05)-0.47%
2006-12-06 20:52:49：000503的30分鐘綫在12月1號10:30分好象構成背馳是吧？怎麼其後又沒怎麼下跌又創出新高？請分析一下。
纏中說禪：你這種思維是不對的，背馳祇是告訴你相應的升勢告一段落，但沒有承諾一定要調整多長時間與多大幅度，這個問題應該看低一級別的第一類買點回補。
你看看該股低一級別的5分鐘圖，在5日10點25分出現明顯的第一類買點，這就是一個回補的最好時機，後面的上漲，一點都沒耽誤，看看這個短綫的成果：1日10:30分的9.7元附近30分鐘背馳賣出，5日10點25分的低一級別5分鐘圖上9.2元第一類買點回補，除了差價，還節約出兩天的交易時間去幹別的活，這操作完全符合本ID所指出的操作程序。短綫能有如此效果，大概不會有任何其他的系統有如此高效了。
12/01 10:30
9.69
12/05 10:30
9.19
10.80
10.80
8.14
7.64
7.64
7.84
8.27
7.90
2006/11/14 11/15 11/16 11/17 11/20 11/21 11/22 11/23 11/24 11/27 11/28 11/29 11/30 12/01 12/04 12/05 12/06
30分钟
MACD(12,26,9) DIFF:0.33↓DEA:0.28↑MACD:0.11↓


海虹控股 MA5:9.25 MA10:9.31
000503 2006/12/05 开9.24 高9.24 低9.21 收9.22 量7782 额718 换0.14% 振0.32% 张(-0.02)-0.22%
2006-12-06 20:52:49：000503的30分鐘綫在12月1號10:30分好象構成背馳是吧？怎麼其後又沒怎麼下跌又創出新高？請分析一下。
纏中說禪：你這種思維是不對的，背馳祇是告訴你相應的升勢告一段落，但沒有承諾一定要調整多長時間與多大幅度，這個問題應該看低一級別的第一類買點回補。
你看看該股低一級別的5分鐘圖，在5日10點25分出現明顯的第一類買點，這就是一個回補的最好時機，後面的上漲，一點都沒耽誤，看看這個短綫的成果：1日10:30分的9.7元附近30分鐘背馳賣出，5日10點25分的低一級別5分鐘圖上9.2元第一類買點回補，除了差價，還節約出兩天的交易時間去幹別的活，這操作完全符合本ID所指出的操作程序。短綫能有如此效果，大概不會有任何其他的系統有如此高效了。
12/01 10:25
12/05 10:25
10.34
10.20
10.00
9.80
9.60
9.40
9.20
9.00
8.80
9.69
9.57
9.50
9.40
9.28
9.28
9.28
9.53
9.46
9.31
9.28
9.51
9.33
9.50
9.32
9.19
9.12
8.92
8.65
8.65
2006/11/28
11/29
11/30
12/01
12/04
12/05
5分钟
MACD(12,26,9) DIFF:-0.04 DEA:-0.02 MACD:-0.03
0.20
0.10
0.00

附錄：答疑解惑(2006 年 12 月 7 日)

纏中說禪 *2006-12-07 15:12:20*：公告：

希望各位來這裏是共同研究，不是來依靠本 ID 這拐杖，本 ID 不希望演化成這樣一種局面：本 ID 說一句話就對大盤走勢影響巨大，本 ID 反對任何上帝式的人，包括本 ID 自己。

有問題可以問，但請不要問具體的個股或大盤問題，股票分析、論語、技術、音樂、數學、科學、哲學、藝術、宗教等等都可以，就是不要問具體個股的可能走勢問題。

纏中說禪 *2006-12-07 10:59:42*：嚴重注意，本 ID 從來不推薦任何具體股票，更從來反對追高，要買就在第一類買點裏買，不要搞糊塗了。

2006-12-07 11:25:48：昨天感覺你可能很高興，所以感覺有些張揚了。

纏中說禪：請好好學學論語，對本 ID 來說，根本不存在什麼張揚，對于市場，本 ID 祇會按市場的規律幹每一件事情，本 ID 不會在市場中幹一件無用功的。對于市場，本 ID 無喜無悲。

2006-12-07 11:41:43：不好意思，600050（中國聯通）這麼凶悍讓我淡定不了，請幫忙分析是否還可繼續持有？（匪注：見本課 page27 回復配圖）

纏中說禪：

這算什麼凶悍？漲你也怕，那還有什麼辦法？你忘了本 ID 文章裏罵一大叔 4 元不到就把北辰給賣了，當時是 4 元多一點，現在看多少了？前兩天，那大叔問本 ID 賣了沒有，本 ID 反問他，給一個賣的理由，他無法給出，本 ID 也無法給出，所以就從來沒賣過。

同樣，你就耐心持有等待第一類賣點出現，如果你怕大調整，就去看 30 分鐘的第一類賣點。

2006-12-07 11:59:28：又徹底搞暈：這個背馳是指的 MACD 的黃白綫不再隨股價新高或新低，還是看 MACD 的柱體不再隨股價新高或新低？兩者一致當然最好，如不一致時，參考哪個？

纏中說禪：都要看，綜合看，這個問題比較復雜，本來今天要寫的，結果今天有這事情，所以耽擱了，明天補上。

2006-12-07 12:02:08：你的這套系統很實用，仔細學習過了。我更喜歡 8 天和 21 天的均綫，因爲 5 和 10 的纏繞的次數多了一些，不如 8 和 21 更簡潔。我更喜歡趨勢更明朗一些。另外不知道你對成交量的分析有什麼獨到見解沒？洗耳恭聽！

纏中說禪：成交量以後會說到，均綫參數都要自己去調試，有些人心急的，就要快點，每個人不同。

2006-12-05 12:41:48：想請教個問題，調整是遲早的事，面對即將的大盤調整，如何處理手中已有漲幅、但中期仍看好的二綫藍籌股呢？比如 600787，它的賣點體位還不明顯，是先行撤出，還是靜待中綫心理價位再賣？很多能搞的股票，從圖形上，結合你的理論，似乎賣點都不清晰，在大盤如此瘋狂的拉抬下，在 600028 等幾祇指標股貌似做頭的圖形下，如何處理已有獲利的中綫？

纏中說禪：方法都告訴你了，要舉一反三，纏中說禪短差程序：大級別買點介入的，在次級別第一類賣點出現時，可以先減倉，其後在次級別第一類買點出現時回補。

“高拋低吸”，說的輕巧，誰不知道高拋低吸！我做夢都想高拋低吸！但是落實到行動上，你怎麼就知道你進入的就是低點？如果要止蝕，越低越買那不套死？又怎麼知道你賣出的就是高點？很多大牛就騎了一小段就下來的慘痛例子還少？我們來這裏正是爲解決這個問題而來的！先仔細研究，不研究怎麼會正在明白和應用？不要把自己的思想限制在一個範圍，祇是牛市第一期是成分股的天下，牛市第二期就要變了。

要“不患”而“患”，學《論語》。

附錄：就某酒類股票對所有散戶的嚴重提示!(2006-12-07 10:00:31)

本 ID 昨天寫的“對四川提出最強烈的抗議” 純粹是就該公司進行抗議，不涉及任何股票走勢。本 ID 強烈希望把這事情搞黃，因爲本 ID 不希望去喝英國人造的中國酒。本 ID 昨天的文章，祇是對某些人的警告，所有散戶不要在其中參合。

本 ID 在昨天本博客已經明確表示這點，請看：

2006-12-06 16:17:41：請問，你說的那瓶酒俺也想買點，抽他們的血，可乎?

纏中說禪：這個抽血的繁重任務還是讓本 ID 來完成吧，現在中綫買點早過了，風險太大，本 ID 持有的成本不同，不建議任何人追高買入。

有些事情不是散戶該幹的，今天也不寫什麼文章了，就是這聲明，注意，散戶不要瞎搞，風險第一。

補充一句：打仗就會飛沙走石，謝絕散戶參與，參觀無妨，別到時候傷着，來本 ID 這裏吵鬧，本 ID 沒這時間接待。

教你炒股票 15：沒有趨勢，沒有背馳。(2006-12-08 11:55:57)

有人很關心諸如莊家、主力之類的事情，但散戶、莊家的位次分野這類事情不過是市場之“不患”下的“患”，對本 ID 所解《論語》熟悉的，對此都很容易理解。有些東西是超越散戶、莊家的位次分野的，這是市場之根（匪注：市場由合力形成，不以單個的分力所左右，甚至連政策也祇是分力之一。政策底都不是眞正的底，房地產調控由此也祇是一個中繼性的下跌，而幷非房產牛市的終結），把握了，所謂散戶、莊家的位次分野就成了笑話。

如果眞喜歡聽有關莊家的逸事、秘聞，以後有空本 ID 可以說點，而且還可以告訴你如何阻擊、搞死莊家，這一點，環視國內，沒有比本 ID 更有經驗的了（匪注：自信，來自內心的強大！）。

對于市場走勢，有一個是“不患”的，就是走勢的三種分類：上漲、下跌、盤整。所有走勢都可以分解成這三種情況（匪注：開始分類走勢，所有走勢都可以分解成這 3 種走勢。同級別分解的由來）。這是一個最簡單的道理，而這才是市場分析唯一值得依靠的基礎。很多人往往忽視最簡單的東西，去搞那些虛頭八腦的玩意。而無論你是主力、散戶、莊家，都逃不過這三種分類所交織成的走勢。

那麼，何謂上漲、下跌、盤整？下面給出一個定義。（匪注：沒有級別，沒有上漲、下跌、盤整）

首先必須明確的是，所有上漲、下跌、盤整都建立在一定的周期圖表上（匪注：級別眞正的含義之一），例如在日綫上的盤整，在 30 分鐘綫上可能就是上漲或下跌，因此，一定的圖表是判斷的基礎，而圖表的選擇（匪注：初始最小級別圖表），與上面所說交易系統的選擇是一致的，相關于你的資金、性格、操作風格等。

1、上漲：最近一個高點比前一高點高，且最近一個低點比前一低點高。（匪注：什麼是高點呢？均綫交合前的高點是爲高點）

2、下跌：最近一個高點比前一高點低，且最近一個低點比前一低點低。（匪注：什麼是低點呢？均綫交合前的低點是爲低點）

3、盤整：

①最近一個高點比前一高點高，且最近一個低點比前一低點低；

②或者最近一個高點比前一高點低，且最近一個低點比前一低點高。

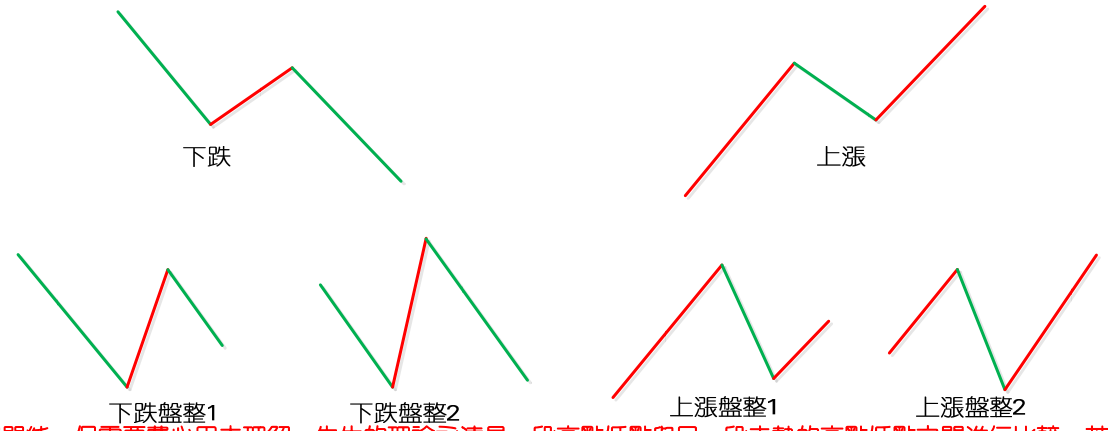

（匪注：這些定義很簡單單純，但需要費心思去理解，先生的理論永遠是一段高點低點與另一段走勢的高點低點之間進行比較，若是混沌交易法，就是若幹根 k 之間的比較，理解就比較狹窄，因爲單純的根據若幹根 k 的變化來設置交易計劃，穩定性不好把握，下文提到一句關鍵的話：祇有在吻前後出現的高點低點之間的比較才有意義。這句話是理解上述 3 個定義的關鍵）

操作的關鍵不是定義，而是如何充分理解定義而使得操作有一個堅固的基礎。其中的困難在于如何去把握高點和低點，因爲高點、低點是有其級別的。(匪注：見下 2 圖)





在 30 分鐘圖上看到的高點，可能在周綫圖上什麼都沒看到。爲此，必須要均綫系統來過濾，也就是前面常說的“吻”的概念，祇有在“吻”前後出現的高、低點才有意義。（匪注：見上圖，橢圓圈旁邊的高點是沒有意義的，離開橢圓圈前後的高低點才有意義）（匪注：吻就是中樞的前身）

（匪注：吻前後的高低點，意味着走勢的力度、市場的意願等等，在纏論中，意味着用級別來過濾，由此則明白級別和均綫系統之間的關系，就是在于這句話：吻前後的高低點。這句話也意味着走勢類型的理解切入與走勢劃分的關鍵。）

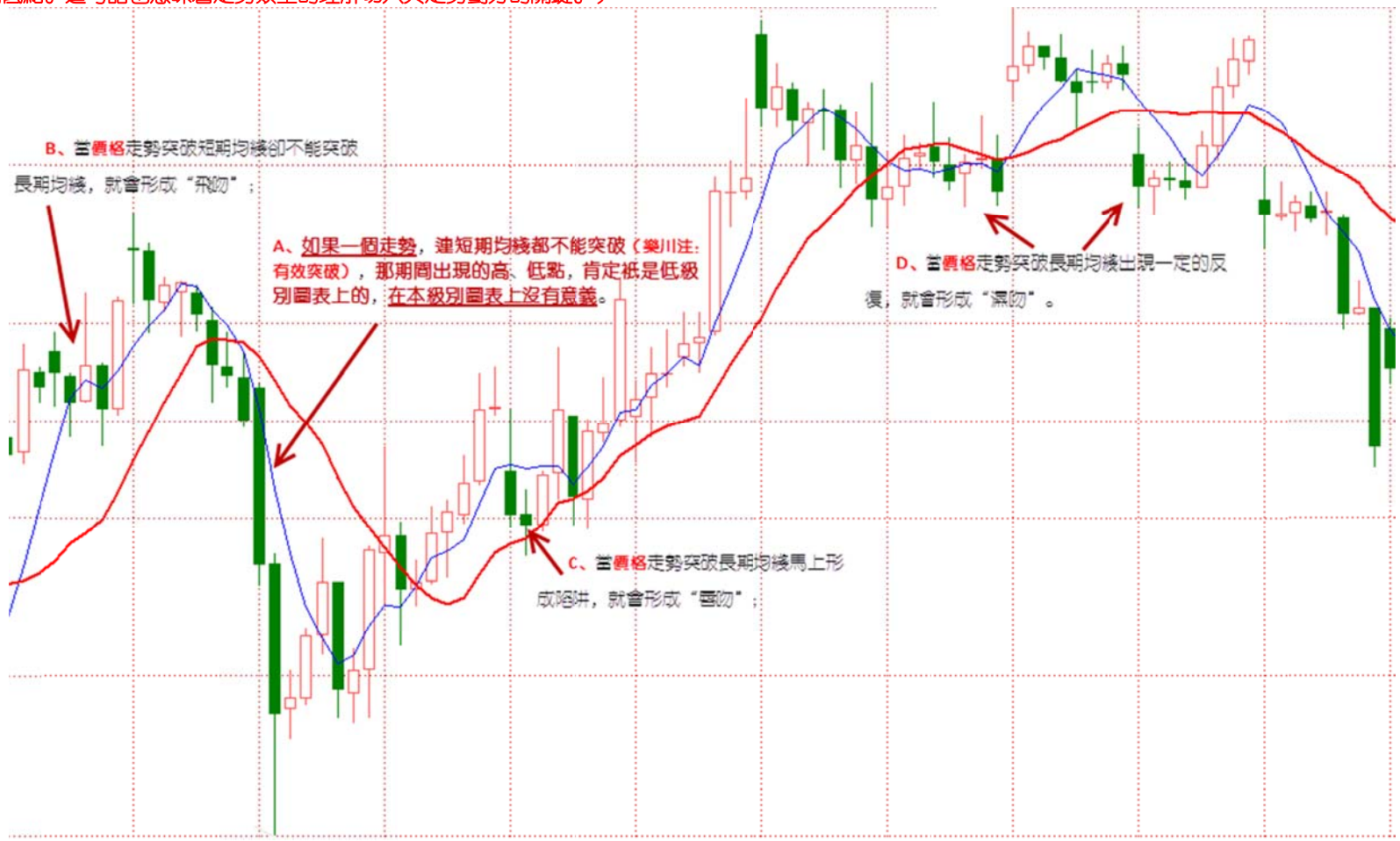

這裏，首先要搞清楚“吻”是怎樣產生的：

A、如果一個走勢，連短期均綫都不能突破（匪注：這裏的短期均綫，指的是 5-10 均綫系統的 5 日均綫。突破：有效突破），那期間出現的高、低點，肯定衹是低級別圖表上的，在本級別圖表上沒有意義。

B、當走勢突破短期均綫卻不能突破長期均綫，就會形成“飛吻”；

（匪注：11 課內容：飛吻出現的幾率比較少，一般都是在趨勢特別強烈的時候，而太火爆的趨勢是不可能太長久的，所以其後的震蕩經常出現）

C、當走勢突破長期均綫馬上形成陷阱，就會形成“唇吻”；

（匪注：11 課內容：唇吻，任何一段基本的趨勢過程中最常見到的方式，特別在“男上位”的情況下，基本都是這種方式，一旦出現唇吻反彈基本就該結束了，在“女上位”的情況下，調整結束的概率也是很大的，但也要預防唇吻演變成濕吻）

D、當走勢突破長期均綫出現一定的反復，就會形成“濕吻”。

（匪注：11 課內容：濕吻，一段趨勢後出現的較大調整中，還有就是在趨勢出現轉折時，這種情況也很常見，特別是在“男上位”的情況下，如果出現短、中、長各類均綫來一個 NP 的濕吻，這麼情色的 AV 場景往往意味着行情要出現重大轉折，要變天了，“男上位”要變成“女上位”了）

由此可見，“吻”的分類是基于對原趨勢的反抗程度：①“飛吻”是基本沒有任何反抗力的；②“唇吻”的力度也一般；③而“濕吻”，就意味着力度有了足夠的強度。而一切的轉折，基本都是從“濕吻”開始的（匪注：用了“一切”這個詞，是絕對肯定的語氣）。

轉折，一般衹有兩種：

一、“濕吻”後，繼續原趨勢，形成陷阱後，再回頭制造出轉折（匪注：就是構成本級別中樞後，回頭制造轉折）；

二、出現盤整，以時間換空間地形成轉折。

第二種情況暫且不說，第一種情況，最大的標志就是所謂的“背馳”了。必須注意：沒有趨勢，沒有背馳。在盤整中是無所謂“背馳”的（匪注：盤整有類似背馳的結構，叫盤整背馳），這點是必須特別明確的。還有一點是必須注意的，這裏的（本課）所有判斷都衹關系到兩條均綫與走勢，和任何技術指標都無關。


北辰实业 MA5:6.89↑MA10:6.84↓
601588 2006/12/11 开7.13↓高7.21↓低6.99↓收7.19↑量252304↑额17918↑换0.95% 振3.09% 涨(0.08)1.13%
12/07 10:00
9.15
11/22 10:00
6.15
6.09
5.56
5.64
11/30 11:00
11/7 10:30
3.59
請仔細觀察本圖中的均綫膠合成的色塊面積，趨勢力度就在其中。注意，盤整均綫膠合之處形成的均綫空間不算。因爲沒有趨勢沒有背馳。
2006/11/06
11/09
11/10
11/13
11/14
11/15
11/16
11/17
11/20
11/21
11/22
11/23
11/24
11/27
11/28
11/29
11/30
12/01
12/04
12/05
12/06
12/07
12/08
12/11
30分钟
MACD(12,26,9) DIFF:-0.27↑DEA:-0.27↓MACD:-0.01↑

如何判斷“背馳”？

首先定義一個概念，稱爲纏中說禪趨勢力度：

前一“吻”的結束與後一“吻”的開始，期間由短期均綫與長期均綫相交所形成的面積。在前後兩個同向趨勢中，當纏中說禪趨勢力度比上一次纏中說禪趨勢力度要弱，就形成“背馳”。(匪注：見上頁配圖)

按這個定義（匪注：纏中說禪趨勢力度），是最穩妥的辦法，但唯一的缺點是必須等再次接吻後才能判斷，這時候，走勢離眞正的轉折點會已經有一點距離了。

如何解決這個問題？

A、第一種方法，看低一級別的圖，從中按該種辦法找出相應的轉折點。這樣和眞正的低點基本沒有太大的距離。

B、還有一種方法，技巧比較高，首先再定義一個概念，稱爲纏中說禪趨勢平均力度：當下價格走勢與前一“吻”的結束時，短綫均綫與長期均綫形成的面積除以時間。

因爲這個概念是即時的，馬上就可以判斷，當下的纏中說禪趨勢平均力度與前一次纏中說禪趨勢平均力度的強弱對比，一旦這次力度比上次力度弱，就可以判斷“背馳”即將形成，然後再根據短期均綫與長期均綫的距離，一旦延伸長度縮短，就意味着眞正的底部馬上形成。

按（B）這種方法，眞正的轉折點基本就可以完全同時地抓住。但有一個缺陷，就是風險稍微大點，且需要的技巧要高點，對市場的感覺要好點。

純粹的兩條均綫的 K 綫圖，就足以應付最復雜的市場走勢了。當然，如果沒有這樣的看圖能力，可以參照一下技術指標，例如 MACD 等，關于各技術指標的應用，以後會陸續說到。（匪注：已經很清楚了）

附錄：MACD 定律及買賣點(2006-12-13 12:21:37)

告訴大家一個纏中說纏的 MACD 定律：

①第一類買點都是在 0 軸之下背馳形成的；②第二類買點都是第一次上 0 軸後回抽確認（匪注：是回抽後確認）後形成的。

賣點的情況就反過來。

（匪注：第 1 類賣點都是 0 軸上背馳形成的，第 2 類賣點都是第一次下 0 軸後反彈確認後形成的。由此可見，辨認背馳是纏論基礎的基礎。MACD 的表現有 2 種：一種是黃白綫的背離，用于抓背馳段；一種是紅綠柱子的背離，用于背馳段的精確打擊）

趨勢完成的轉折點是市場第一有利的位置，爲第 1 買賣點；（匪注：空頭趨勢完成，是多頭第一有利位置，多頭趨勢完成，是空頭第一有利位置）

接下來的第一段回抽，是加碼或逃跑的時機，爲第 2 買賣點；（匪注：市場總是給你 2 次機會的）

最後先有一段離開中樞隨即緊跟一段回抽，但這個回抽的頂點未落在中樞裏，這時候是買賣的最後機會，爲第 3 買賣點。

對于第一個買點，一旦上漲時依然出現男上位的纏繞，那麼一定要退出（匪注：意味着介入程序與市場不合拍，也是《幽靈的禮物》一書裏說的主動撤離）。因爲第一個買點買入的基礎，在于男上位最後一個纏繞後出現背馳（匪注：介入的理由），而現在又出現男上位的纏繞（匪注：理由消失），意味着前面引導買入程序啓動的纏繞幷不是最後一個纏繞，也就是程序判斷上出現問題（匪注：與市場不合拍），因此必須退出。

（匪注：同樣，對于第 1 類賣點，一旦下跌時依然出現女上位的纏繞，那麼，一定要退出，因爲第 1 類賣點賣出的基礎在于女上位最後一個纏繞出現背馳，而現在又出現女上位的纏繞，意味着賣出程序啓動的纏繞不是最後一個纏繞，說明走勢判斷錯誤，必須退出。）

一般情況下，這種退出一定是贏利的，但這幷不能成爲不退出的理由。甚至不排除這種情況，就是退出後，纏繞經過以時間換空間的折騰慢慢變成女上位，最後還大幅上漲了（匪注：這種情況即使出現，也可以根據第二個買點的原則重新介入，所以眞正的機會幷不會丟失），但即使這樣，也絕對不能因爲這種可能的情況有僥幸心理。因爲還有更大的可能是纏繞後出現加速下跌（匪注：抄底失敗時常見此情況）。

第二個買點，一旦該纏繞中出現跌破前面男上位的最低位（匪注：先生爲何不說跌破 1 買呢？而說跌破男上位的最低位？），就意味着買入程序出

現問題，必須在任何一個反彈中把股票出清，在這種情況下，不排除後面出現上漲，但理由如上，任何操作，沒有百分百準確的，一旦出現特殊情況，一定要先退出來，這是在投資生涯中能長期存活的最重要一點。（匪注：所謂經驗，是理解了一些理論和知識，在實踐中不斷根據自己的性格以及市場的特性，獲得的一種綜合性智慧存在）當然，有經驗的人，即使退出，也會按部就班，很有秩序，這和打仗是一個道理，一發現戰機不對，就要撤，不能硬抗，否則不給滅了才怪了。

要養成完成整個操作的習慣，如果持有的股票沒有出現賣出信號，就要一路持有，沒有人能保證換回來的一定是金子，即使事後眞是金子，那也是事後，但卻養成了一個壞習慣。（匪注：就是堅持買點買，賣點賣，這樣一個最高原則）

投資市場，習慣是最重要的。一個壞習慣就足以致命。

（匪注 1：習慣來自于長時間的正確的堅持而獲得）

(匪注 2：交易的奧秘就在于辨認趨勢的終結，盤整的終結，各個級別走勢的終結，如果能準確辨認各類走勢的終結，那麼，盈利就不算什麼難事了；同理，沒有任何判斷是與市場 100%精確合拍的，所以，要養成一種條件反射，在理由的成立與消失之間快速的移動，而非沉浸于個人之莫名其妙之幻想、歡喜、恐懼之中。要做到這點，關鍵在于時刻讀懂市場發出的語言。)

(匪注 3：認淸自己以及看見市場，是好說難做的一件事啊。)

附錄：答疑解惑(2006 年 12 月 8 日)



2006-12-08 12:38:27：如北辰實業（見上頁圖）那種走勢，如何判斷賣出信號，現在如何處理爲最佳方案？昨天下午 2 點發生背馳，是賣出信號？

纏中說禪：對，該股 30 分鐘圖上的背馳很明顯。對這種短綫走勢特別猛的，如果資金不太大的，不能看日綫，那反應太慢，看 30 分鐘綫足矣。這種短綫太猛的，**看 30 分鐘圖，賣點十分清楚**。目前如果沒走也不用怕，反抽會很猛烈的，就等着吧。

2006-12-11 15:02:40：你在周五說北辰會有強力反抽，我今天跌停買了點，什麼時候出呀？

纏中說禪：

個股問題，本 ID 是不回答了。但具體方法可以說一下，一般這種類型的反抽，**5 日綫是一個重要的位置**，要是短綫的，就看 1 分鐘綫。

另外，周五好像有人說北辰 30 分鐘接吻時已經跌停，用背馳就要在上漲時看力度有問題了就要走，不是等均綫都下穿了才反應（匪注：因爲均綫是延滯的，所以，反應要提前），這是一個很簡單的道理。例如該股在 30 分鐘圖上，如果你用 MACD 看背馳，它明顯走出三次紅柱，一次比一次低，這就是最明顯的背馳信號，根本不需要等到跌破再有反應。如何應用技術指標以及如何選擇看多長時間的圖，以後會陸續說到。

2006-12-08 12:47:20：賣點的疑惑：從個股看，第一賣點幷未出現，可大盤的調整下跌必使其下跌，此種情況如何回避？是不考慮大盤的下跌繼續持有嗎？

纏中說禪：這種情況根本不會出現，關鍵是圖表選擇的問題，像北辰實業這次，在日綫上沒有第一類賣點，在 30 分鐘綫上就十分明顯，關鍵是你如何選擇。

2006-12-12 20:33:03：好的股票眞正上漲的時候，不正是背離背離再背離嗎？

纏中說禪：錯，眞正的背離發生以後，就會出現轉折。去研究一下北辰實業的 30 分鐘圖。關鍵的問題是，別把不是背離的當成背離了。這裏有很多技巧，以後都會說到的。

2006-12-08 12:31:36：就是說形成趨勢後再談背馳，背馳的力度是根據面積判斷。但是不是有可能出現背馳後還會有第二個背馳呢?

纏中說禪：必須如此理解：形成趨勢後再談背馳。對于一段趨勢來說背馳祇會一次。裏面還有一個微妙的東西（匪注：什麼東西？），過兩天說。

2006-12-08 12:35:56：我的股票 600196 沒出現吻，但已經跌去一大截了，等吻出來，那不是都跌沒了？我咋辦呢?

纏中說禪：你的理解錯誤。你好好品味這句話：首先必須明確的是，所有上漲、下跌、盤整都建立在一定的周期圖表上，例如在日綫上的盤整，在 30 分鐘綫上可能就是上漲或下跌。

再問：一定是二個相鄰的面積比較嗎？中間有盤整區的話，是否可跳過盤整區與前面比較？均綫交叉形成的面積是不規則的，如何計算?

纏中說禪：盤整不是趨勢，當然不算。要多看圖，面積這東西，目測就可以知道，不用什麼指標。形成趨勢的才算面積，否則不斷纏繞的，是盤整。這必須搞清楚。

2006-12-08 12:43:45：均綫交叉形成的面積是不規則的，如何計算?

纏中說禪：形成趨勢的才算面積，否則不斷纏繞的，是盤整。這必須搞清楚。(匪注：見 page5 配圖)

2006-12-08 12:37:19：能不能多說點短綫操作方法？要怎樣才能知一支股票有沒有主力？要怎樣發現它要拉升?

纏中說禪：長綫短綫的技術基礎是一樣的，祇是看的圖表不同，最短綫的就看 1 分鐘圖，一般看 5 分鐘或 30 分鐘圖。

纏中說禪 *2006-12-08 12:56:14*：公告

纏中說纏定理：任何的上漲轉折都是由某級別的第一類賣點構成的；任何的下跌轉折都是由某級別的第一類買點構成的，注意版權。

附錄：答疑解惑(2006 年 12 月 11 日)

2006-12-11 09:01:00：請問 600050 短綫該走了吧?

纏中說禪：

先搞清楚什麼是短綫，短綫該看什麼圖。如果你的短綫是看 1 分鐘圖，那你的操作頻率就要多，如果你看 30 分鐘圖，那頻率就少。先確定看什麼圖，然後再說走不走。

另外，就算你看 30 分鐘玩短綫，也可以利用 1 分鐘圖來打短差，就是有一部分籌碼按 1 分鐘的提示來操作。至于走不走，就看圖上有沒有第一類賣點或第二類賣點。

2006-12-11 12:05:39：關于《教你炒股票 12：一吻何能消魂？》中“注意，買的時候一般最好在第二個買點”？爲什麼呢？同篇文章中“一般，男上位後的第一次纏繞肯定不是（最後一次纏繞），從第二次開始都有可能”，請問這種分析是在什麼時間周期的圖上都有效嗎?

纏中說禪：

如果你已經對背馳很熟悉，最好當然是第一類買點。第二類買點對不熟悉的人好一點，至少可以避免判斷錯背馳從而導致在下跌中買股票的風險。本 ID 所說的對任何周期都有效。但必須注意，“第一次纏繞”不是針對趨勢中尋找背馳來說的，因爲如果是趨勢，一定會有兩次以上的纏繞，而沒有趨勢沒有背馳。關于如何判斷趨勢，以後都會說到的。

當然，在盤整中，一次纏繞後就會有買點，但本 ID 是不贊成在盤整中買股票的（匪注：幅度小，持倉時間短，手續費貴，累人），除非這種盤整是周綫或月綫級別的，這樣才可以弄出大的利潤來。這些問題以後都會詳細說到，不用急。

對于女上位，除了最後一次纏繞，每次纏繞後買入都會掙錢，但本 ID 祇把第一次纏繞後的定義爲第二類買點。ID 祇建議在圖形的底部買，這樣風險好控制，這是好習慣。市場裏，好習慣是第一重要的。一個壞習慣可能可以讓你一度贏利，但最終都是墳墓。


雅戈尔 MA5:6.33↓MA10:6.38↓
600177 2006/12/08 开6.31↓高6.32↓低6.26↓收6.31↑量12242↑额771↑换0.09% 振0.95% 张(0.01)0.16%
7.24
2006-12-11 15:06:04：今天一直看着大盘升，卻不敢下手。眼看着600177(雅戈爾)越走越高。不過。我覺得今天大盤是因前兩天的震蕩進行一次自然的反彈。明天應該還是進行震蕩。所以，我還是有機會的。對嗎？
總中說禪：你的思路還是錯的。如果弄短綫，特別這種變動幅度大的，而自己資金又不大，可以看1分鐘或5分鐘圖。買是要在跌的時候發現第一類買點。你看600177，是不是在5分鐘圖上有一個很明顯的第一類買點在6.3元附近？當然，站在本ID的立場上，是不建議全倉位地按1分鐘或5分鐘進出的，這對大資金根本無效。但可以利用這些圖弄短差。
7.20
7.10
7.00
6.90
6.80
6.70
6.60
6.50
6.40
6.30
6.26
2006/12/05
12/06
12/07
12/08
12/11
5分钟
MACD(12,26,9) DIFF:-0.05↓DEA:-0.04↓MACD:-0.02↓
6.3元附近
1B
0.08
0.06
0.04
0.02
-0.00
-0.02
-0.04
-0.06
-0.08
-0.10

2006-12-11 15:06:04：今天一直看着大盤升，卻不敢下手。眼看着 600177(雅戈爾)越走越高。不過。我覺得今天大盤是因前兩天的震蕩進行一次自然的反彈。明天應該還是進行震蕩。所以，我還是有機會的。對嗎？（匪注：見上頁圖）

纏中說禪：你的思路還是錯的。如果弄短綫，特別這種變動幅度大的，而自己資金又不大，可以看 1 分鐘或 5 分鐘圖。買是要在跌的時候發現第一類買點。你看 600177，是不是在 5 分鐘圖上有一個很明顯的第一類買點在 6.3 元附近？當然，站在本 ID 的立場上，是不建議全倉位地按 1 分鐘或 5 分鐘進出的，這對大資金根本無效。但可以利用這些圖弄短差。

2006-12-11 12:15:17：除權的位置該如何分析？

纏中說禪：如果用 5、10 均綫，除權對日綫圖以下的操作影響不大，不用復權。如果是周綫、月綫，可以復權。

2006-12-11 15:23:49：聯通下午又漲了 5%，沒有追高。也沒有太後悔，因爲您說的要做十年牛人，好習慣一定要養成。但不明白，象這些漲起來的好股票，如果想參與，但又要控制風險，應該要怎樣操作？盯 15 分鐘綫嗎？看來要賺錢還是要先學懂。盼回復。

纏中說禪：

你對本 ID 話的理解不對，本 ID 是說，如果你按 30 分鐘圖操作，那確實不是買點，而在 30 分鐘圖上，賣點也沒出現。所以持有就可以了。

但如果你是按 1 分鐘圖來操作的，那就不存在這個問題了。所以關鍵是你的資金量和操作習慣。

其實，如果資金量不大，對于聯通這類股票已經在中綫圖上買點過了，賣點又沒出現的，最好的就是持有，然後按照比中綫圖低 1 個級別的圖，拿部分倉位作短差，這樣資金利用率就高了。

例如，如果你是按 30 分鐘圖上的第一、二類買點買入，那麼相應的就可以用 1 分鐘和 5 分鐘圖來弄短差。

纏中說禪 *2006-12-11 15:29:11*：均綫“吻”後形成的面積是本 ID 給出的定義，0 軸是 MACD 裏的，是兩回事情。

附錄：答疑解惑(2006 年 12 月 12 日)

2006-12-12 11:34:40：①昨天開始在茅臺 JCP 上布局，今早又進了一批。領會到什麼叫一吻銷魂！②另外，上周末美元兌歐元走強背後的原因是什麼？短期對今後的影響是什麼？③最後：您解的論語是眞正的堂堂大道，如果什麼時候您要開宗立派，我願立投門下。

纏中說禪：①學了就要用，買了就要看好賣點的出現，特別權證，如果你資金量不大，看 1 分鐘，最多看 5 分鐘圖足矣。②貨幣走勢的短綫原因沒必要去探討，知道大趨勢就可以。③本 ID 沒有興趣開什麼派，人人皆佛，不要自我憋屈。

2006-12-12 11:55:18：術語背馳＝背離？600036，其走勢象你所說，發生了背馳。工商銀行，也發生了背馳。

纏中說禪：工商銀行哪裏有？請研究清楚。（匪注：不回答背離是否等于背馳，可見在先生心中，這 2 個術語壓根是無所謂的）

2006-12-12 12:05:08：您不要告訴我們一些漲的都快差不多的股票啊！不如告訴點小道消息啊！

纏中說禪：本 ID 不講消息買賣，這是一個很壞的習慣。本 ID 祇講技術，按技術，自己找第一類買點去。本 ID 不是拐杖，一定要變成你自己的東西才可以。多看圖，多研究，多理解，這裏沒有可以取巧的地方。

2006-12-12 12:19:54：背馳是很關鍵的技術，請您講透。上漲過程趨勢中，紅柱沒創新高，下跌過程趨勢中，綠柱要沒創新低，是不是有兩種比法：1、與前面高點(底點)相比，2、與自身同一片紅柱(綠柱)相比。

纏中說禪：MACD 是輔助的辦法，最簡單的還是看均綫的上漲力度。對于 MACD，肯定是片和片比，但當下那一片，紅柱子或綠柱子不能繼續伸長，開始縮短時，就是嚴重關注了。不必要等到紅柱子變成綠柱子，或反之，否則反應太慢了。但這個問題要完全解決，還要配合很多東西，以後都會說到的。（匪注：所謂很多東西，比如中樞、走勢類型、級別、走勢必完美之類）

2006-12-12 15:01:51：600183 的日 K 綫，在不除權圖上看，還在年綫之下；但是用標準除權的圖上看卻早在年綫之上。請問，依哪個圖爲準？還有就是爲什麼兩者差這麼多？上次你說過上證指數已出現 2 個缺口，如果再出現一個缺口即爲衰竭缺口，但是到現在沒出現，而深綜指在 5666-5692 的缺口是不是可以當作上海的衰竭缺口？是不是表明大盤已經進入調整震蕩期，結束單邊上升走勢？

纏中說禪：不復權。缺口衹是一個參考。

2006-12-12 15:33:41：今天一天都在強烈關注你說的深市大盤 1 分鐘圖，在學習了你說的 MACD 紅綠柱子後，總感覺深市力度不夠，上午將 600111 在 10.10 元賣出空倉，本想買進北辰，可你說的第一買點應該還沒出現，等待明天大盤明朗化，眞謝謝你！

纏中說禪：①如果你是超短綫，每天進出的，賣了就要馬上找到該買的對象，這樣資金利用率才高，否則 T+1，很難操作。②如果你是中綫的，在牛市中就不要隨便空倉，除非你資金特別少，可以利用震蕩不斷把成本降低，直到日綫或周綫的第一類賣點出現後一次性賣出。

再問：我 12 月 11 日用 15 分鐘 K 綫以 3.92 元的價位買入 000932 華菱管綫。我本想用 5 分鐘來監控賣點。可是按照你上面的意思，我需要改用日綫來找賣點了嗎？

纏中說禪：

千萬別這樣認爲，本 ID 那話的前提是，你在日綫或周綫的第一、二類買點買入的，你現在的買點根本不符合這個要求，怎麼能按此操作？首先 15 分鐘上其實也沒出現標準的第一類買點，這個買入，其實是一個箱型買入的操作，和第一類買點無關。

短綫就按箱型來操作，箱頂不破就出，回來再買回來。當然，如果你運氣好，這次上去就突破箱頂，那就更好了。但操作上不能抱這種心理。

2006-12-12 15:35:01：背馳是不是價升量縮或價降量升的叫背馳？

纏中說禪：量衹是參考，關鍵看趨勢的力度。

2006-12-12 16:49:26：從 5 分鐘走勢圖中判斷如下：北辰實業(601588)明天升，上港集團，明天升。

纏中說禪：完全理解反了，這裏不是教怎麼當算命先生的。預測升降是股評的事情，和本 ID 無關。

2006-12-12 15:20:55：今日滬深兩市均已創出近日新高但是 MACD 都沒有創出新高，請問是不是已經形成背馳？

纏中說禪：不是這樣看的，今天的紅柱子比昨天長，這就可以了，因爲這一片正在形成中。哪天紅柱子縮短，而前面最後位置超不過，才是危險信號。

再問：“而前面最後位置超不過，才是危險信號。”請問這裏所說的“前面最後位置”是上一日的紅柱還是上一波最長的紅柱？請明示。

纏中說禪：這個問題很簡單的，背馳如果用 MACD 紅綠柱子來看，當然是看一波的。紅綠柱子的一波怎樣構成：就是先伸長，再縮短，而最長的位置就是轉折點。如果今天還比昨天長，證明轉折點還沒出來，祇有出現今天比昨天短，昨天比前天長的情況，才會出現轉折。這個問題一看圖就明白了，太常識性的問題了。

2006-12-12 16:03:42：如果股價或指數創新高，而 MACD 的紅柱子卻低于前一天，也就有可能產生背馳，對嗎？如果產生背馳，股價下跌與 5 日和 10 日接吻後，會不會還有一個衝高有一個相對的高點可出？還是就一路下跌了？

纏中說禪：理解錯誤。柱子出現今天比昨天短，昨天比前天長的情況，證明柱子的一波出現轉折，轉折這一天的高度如果比上一波轉折高度低，就形成柱子上的背馳。對于 MACD，單純看柱子上的背馳還不行，還要看黃綫 DEA 和白綫 DIFF 的走勢，特別對于通道式（匪注：上漲通道、下跌通道，主要用均綫或者 MACD 黃白綫在 0 軸上、0 軸下來輔助判斷），一定要看。這個問題以後說技術指標時再說。

2006-12-12 17:02:44：“任何的上漲轉折都是由某級別的第一類賣點構成的；任何的下跌轉折都是由某級別的第一類買點構成的”。能否詳述？

纏中說禪：當然，但要安排在下下一課，因爲下一課要說的是一種適合中小資金的高效買賣法。

2006-12-12 20:30:02：并非所有的人都是職業做股票的，所以大家也就沒什麼時間看短綫，而你那套理論祇把核心的思想說出來了，但是股市千變萬化，怎麼可能是那麼簡單的一個核心思想就可預測的，它需要好多指標相互支撐的。

纏中說禪：你的理解也是錯的，首先本 ID 反對任何的預測，其次，任何一套系統的有效性問題在前面也多次探討，特別在數學原則那一章裏，先把本 ID 說的先搞明白，否則說什麼都沒意義。

2006-12-12 15:59:10：我把買房的錢都壓在 000768 上了（匪注：見下頁圖）。

纏中說禪：首先，市場不是賭場，把買房錢用到市場裏，就是一個錯誤的行爲。市場中的錢，一定要是閑錢，可以放着不動的，沒有提走壓力的，祇有這樣，才會心態平穩地操作。

其次，本 ID 不清楚你是在什麼位置買入的，而且也不清楚你選擇怎樣的操作風格。

如果是底部買入短綫的，那早就該走了，至少避開了這麼長時間的盤整。對小資金來說，最重要的就是不能參與太長時間的盤整，這樣太浪費機會。如果你是追高買入的，那誰都沒辦法。因爲該股是大幅上漲後的中綫調整，而該股早就莊股化，所以祇能寄托于那莊家少洗點盤了。技術上，三角整理已經接近尾聲，但這種圖形，如果是本 ID 坐莊，一定狠狠往下跳水洗一次盤，把所有人都洗出來，再反手往上。你現在唯一希望的就是別碰到和本 ID 有類似想法的莊家，否則怕你熬不住。中綫，該股是有再走一波的潛力的，但關鍵是你是否熬得住。

最後，一個忠告，股票是一個快樂的游戲，別把自己搞得那麼苦。堅持祇選擇第一類第二類買點進入，就是保持快樂的好方法。眞正的高手是什麼？就是庖丁解牛，選擇難度最小的方向去，整天愛玩高難度的，成不了高手（匪注：市場選擇最小阻力方向，操作也應該選擇最小阻力方向）。


西飞国际 MA5:10.98↓MA10:11.35↓
000768 2006/12/12 开11.20↑高11.35↑低10.85↑收11.05↓量96101↑额10691↑换0.63% 振4.48% 涨(-0.11)-0.99% 指数(31.85)0.54%
12.37
12.13
11.55
9.36
7.38
6.48
5.65
5.15
7.45
9.65
12/12
2006-12-12 15:59:10：我把買房的錢都壓在000768上了。
纏中說禪：首先，市場不是賭場，把買房錢用到市場裏，就是一個錯誤的行爲。市場中的錢，一定要是閑錢，可以放着不動的，沒有提走壓力的，祇有這樣，才會心態平穩地操作。
其次，本ID不清楚你是在什麼位置買入的，而且也不清楚你選擇怎樣的操作風格。如果是底部買入短綫的，那早就該走了，至少避開了這麼長時間的盤整。對小資金來說，最重要的就是不能參與太長時間的盤整，這樣太浪費機會。如果你是追高買入的，那誰都沒辦法。因爲該股是大幅上漲後的中綫調整，而該股早就莊股化，所以祇能寄托于那莊家少洗點盤了。技術上，三角整理已經接近尾聲，但這種圖形，如果是本ID坐莊，一定狠狠往下跳水洗一次盤，把所有人都洗出來，再反手往上。你現在唯一希望的就是別碰到和本ID有類似想法的莊家，否則怕你熬不住。中綫，該股是有再走一波的潛力的，但關鍵是你熬得住。
最後，一個忠告，股票是一個快樂的游戲，別把自己搞得那麼苦。堅持祇選擇第一類第二類買點進入，就是保持快樂的好方法。
眞正的高手是什麼？就是徇了解牛，選擇難度最小的方向去，整天愛玩高難度的，成不了高手。
MACD(12,26,9) DIFF:0.13↓DEA:0.17↓MACD:-0.09↓
日线

2006-12-12 20:45:40：“如果跟盤技術不行，有一種方式是最簡單的，就是盯着所有放量突破上市首日最高價的新股以及放量突破年綫然後縮量回調年綫的老股，這都是以後的黑馬”。而 002087 在 12 月 6 日那天符合第一種情況，爲什麼這幾天走勢如此疲軟。請您點評。“沒有趨勢，沒有背馳”一課中對背馳百思不得其解，能否像喝茅臺一樣舉例分析。謝謝。

纏中說禪：

你就看好茅臺的例子就可以了，找好一個例子慢慢摸索，眞明白了，再看其他例子。如果均綫看背馳一時把握不好，就先看 MACD 的，那個好把握。都是方法，關鍵要精通一種，不要貪多。實際操作時，一種方法精通就足夠了，最怕就是什麼都懂點，什麼都不通（匪注：半瓶眼藥水）。

2006-12-12 20:55:02：背離是短綫看 30 分鐘，長綫看日綫或周綫嗎？哪個更有效呢？

纏中說禪：

你的思維還是沒轉過來。不是規定看什麼，而是你根據自己的情況先選好用什麼圖看。至于進去後，如何利用低級別的圖弄短差，那是另外一個問題，是如何提高資金利用率的問題。

2006-12-12 20:15:03：請教 600900 是否即將發生背離呢？（見下頁配圖）

纏中說禪：

如果是 30 分鐘，背離早發生了，所以才有這麼多天的調整。而日綫上幷不存在。因爲，一般最有效的背離是這樣發生的：

黃白綫回到 0 軸附近再上去，股價新高而兩綫以及柱子都不新高，這時候出現的背離最有效。


长江电力 MA5:8.39↑MA10:8.28↑
600900 2006/12/20 开8.31 高8.76↑低8.28↑收8.69↑量985717↑额84209↑换2.01% 振5.79% 张(0.40)4.83% 指数(9.03)0.38%
8.76
7.82
7.16
6.86
6.92
6.61
6.44
6.31
12/12
2006-12-12 20:15:03：請教600900是否即將發生背離呢?
纏中說禪：如果是30分鐘，背離早發生了，所以才有這麼多天的調整。而日綫上并不存在。因爲，一般最有效的背離是這樣發生的：黃白綫回到0軸附近再上去，股價新高而兩綫以及柱子都不新高，這時候出現的背離最有效。
2006
10
11
12
日线
MACD(12,26,9) DIFF:0.24↑DEA:0.24↑MACD:0.00↑


长江电力 MA5:8.68↑MA10:8.52↑
600900 2006/12/20 开8.63↓高8.71↑低8.60↓收8.69↑量98897↑额8560↑换0.20% 振1.27% 涨(0.05)0.58%
8.76
8.58
8.47
8.39
8.19
8.13
8.10
8.03
7.80
7.65
7.31
7.16
7.18
2006-12-12 20:15:03：請教600900是否即將發生背離呢?
纏中說禪：如果是30分鐘，背離早發生了，所以才有這麼多天的調整。而日綫上并不存在。因爲，一般最有效的背離是這樣發生的：黃白綫回到0軸附近再上去，股價新高而兩綫以及柱子都不新高，這時候出現的背離最有效。
2006/11/14 11/16 11/17 11/20 11/21 11/22 11/23 11/24 11/27 11/28 11/29 11/30 12/01 12/04 12/05 12/06 12/07 12/08 12/11 12/12 12/13 12/14 12/15 12/18 12/19 12/20
30分钟
MACD(12,26,9) DIFF:0.11↑DEA:0.07↑MACD:0.08↓

纏中說禪 *2006-12-12 21:14:35*：各位注意！

對背馳的判斷是實際操作中最大的難點之一，一下子把握是有困難的，所以要耐心。

判斷背馳，可以光看均綫關系？這對技巧的要求比較高。

也可以看技術指標，例如 MACD，這種好把握一點。

MACD 關鍵是處理好紅綠柱子的一波，與一波中的高點轉折的關系。每個紅綠柱的一波都像一個小山，山頂就是轉折的地方，這一看圖就明白了。

但光會看紅綠柱還衹是初步。關鍵要會看上面的兩條黃白綫。黃白綫在 0 軸（也就是分割紅綠柱那條直綫）之上就是多頭行情，之下就是空頭行情（匪注：與混沌交易的說法一致）。

告訴大家一個纏中說纏的 **MACD 定律**：

第一類買點都是在 0 軸之下背馳形成的，第二類買點都是第一次上 0 軸後回抽確認形成的。賣點的情況就反過來。

關于這個定律以及其他問題，以後會在專門說 MACD 時更詳細地解說，這裏可以先看着。

纏中說禪 *2006-12-12 21:29:01*：給大家一個 038004 的圖（匪注：見下頁配圖），五糧液認沽。

結合本 ID 上面的“各位注意”，自己分析一下。

這東西本 ID 上市時搞過一次了，最近這次是第二次，就是按照這個標準進入的，各位猜猜本 ID 是如何進入的，又在什麼地方加碼買入的。明天告訴各位答案。

該權證風險極大，最終要變成廢紙，本 ID 說它衹是爲了和各位上課，絕對不要買，而且現在買點都早過了，更不能買。

附錄：答疑解惑(2006 年 12 月 13 日)




五粮YGP1 MA5:1.34↑MA10:1.30↑
038004 2006/11/08 开1.335↓高1.366↓低1.334↑收1.343↑量380646↓额5150↓换0.00% 振2.40% 张(0.010)0.75%
1.384
1.384
1.115
1.076
1.039
0.991
0.932
1、10月23到25日是本ID的建倉期，第一波上去後，
11月8日減了一半，後來在60天綫附近一路回補，
建倉期
減1/2倉位
2006/10/20
10/24
10/25
10/26
10/27
10/30
10/31
11/01
11/02
11/03
11/06
11/07
11/08
11/09
30分钟
MACD(12,26,9) DIFF:0.05↑DEA:0.05↑MACD:0.01↓


五粮YGP1 MA5:1.49↑MA10:1.40↑
038004 2006/12/12 开1.496↑高1.541↑低1.475↑收1.485↓量978009↑额14731↑换0.00% 振4.42% 张(-0.009)-0.60%
2、加倉是在12月6日、7日兩天，比第一次買的，加了1/2的倉位。這裏的理由除了第二類買點，還有一個現在沒說到的，就是三角形整理的第五波末段。該走勢十分標準，自己去研究一下。
3、昨天根據5分鐘綫的背馳出了大半，把剩下的成本是0了。
本ID作權證，特別是認沽，第一輪上去都會這樣減倉操作，祇持有成本是0的倉位等待第二波，第二波是否有，這已經問題不大了，這樣就絕對立于不敗之地了。三角形的判別不看均綫，直接看圖形。
11月8日到12月7日，是一個完美的三角形，還告訴你一個秘密，這剛好是一個時間周期點。這就是爲什麼本ID能十分準確地加倉的原因。幾個因數都結合在一切了。
好好研究一下038004日綫的第二類買點構成，這是一個用三角形構造第二類買點的完美例子。
1.320
1.275
1.141
1.154
1.098
1.635
2006/11/08
11/10
11/13
11/14
11/15
11/16
11/17
11/20
11/21
11/22
11/23
11/24
11/27
11/28
11/29
11/30
12/01
12/04
12/05
12/06
12/07
12/08
12/11
12/12
30分钟
MACD(12,26,9) DIFF:0.08↑DEA:0.05↑MACD:0.05↓


五粮YGP1 MA5:1.425↑MA10:1.323↑
038004 2006/12/12 开1.510↑高1.550↑低1.477↑收1.499↓量1051168↑额15896↑换2.77% 振4.83% 涨(-0.011)-0.73%
②、加倉是在12月6日、7日兩天，比第一次買的，加了1/2的倉位。這裏的理由除了第二類買點，還有一個現在沒說到的，就是三角形整理的第五波末段。該走勢十分標準，自己去研究一下。
③、昨天(12/12)根據5分鐘綫的背馳出了大半，把剩下的成本是0了。
本ID作權證，特別是認沽，第一輪上去都會這樣減倉操作，祇持有成本是0的倉位等待第二波，第二波是否有，這已經問題不大了，這樣就絕對立于不敗之地了。三角形的判別不看均綫，直接看圖形。11月8日到12月7日，是一個完美的三角形，還告訴你一個秘密，這剛好是一個時間周期點。這就是爲什麼本ID能十分準確地加倉的原因。幾個因數都結合在一切了。好好研究一下038004日綫的第二類買點構成，這是一個用三角形構造第二類買點的完美例子。
0
1.384
1.098
1
1.320
2
3
4
1.275
6
5
1.141
7
8
1.154
9
1.635
2006/11/06
11/08
11/09
11/10
11/13
11/14
11/15
11/16
11/17
11/20
11/21
11/22
11/23
11/24
11/27
11/28
11/29
11/30
12/01
12/04
12/05
12/06
12/07
12/08
12/11
12/12
12/13
30分钟
MACD(12,26,9) DIFF:0.063↑DEA:0.030↑MACD:0.066↑


3、昨天根據5分鐘綫的背馳出了大半，
把剩下的成本是0了。
1.635
1.550
1.480
1.421
1.410
1.246
1.251
1.233
1.232
1.219
1.209
1.206
1.196
1.183
1.166
1.154
2006/12/06
12/08
12/11
12/12
12/13
5分钟
MACD(12,26,9) DIFF:-0.01 DEA:-0.00 MACD:-0.02

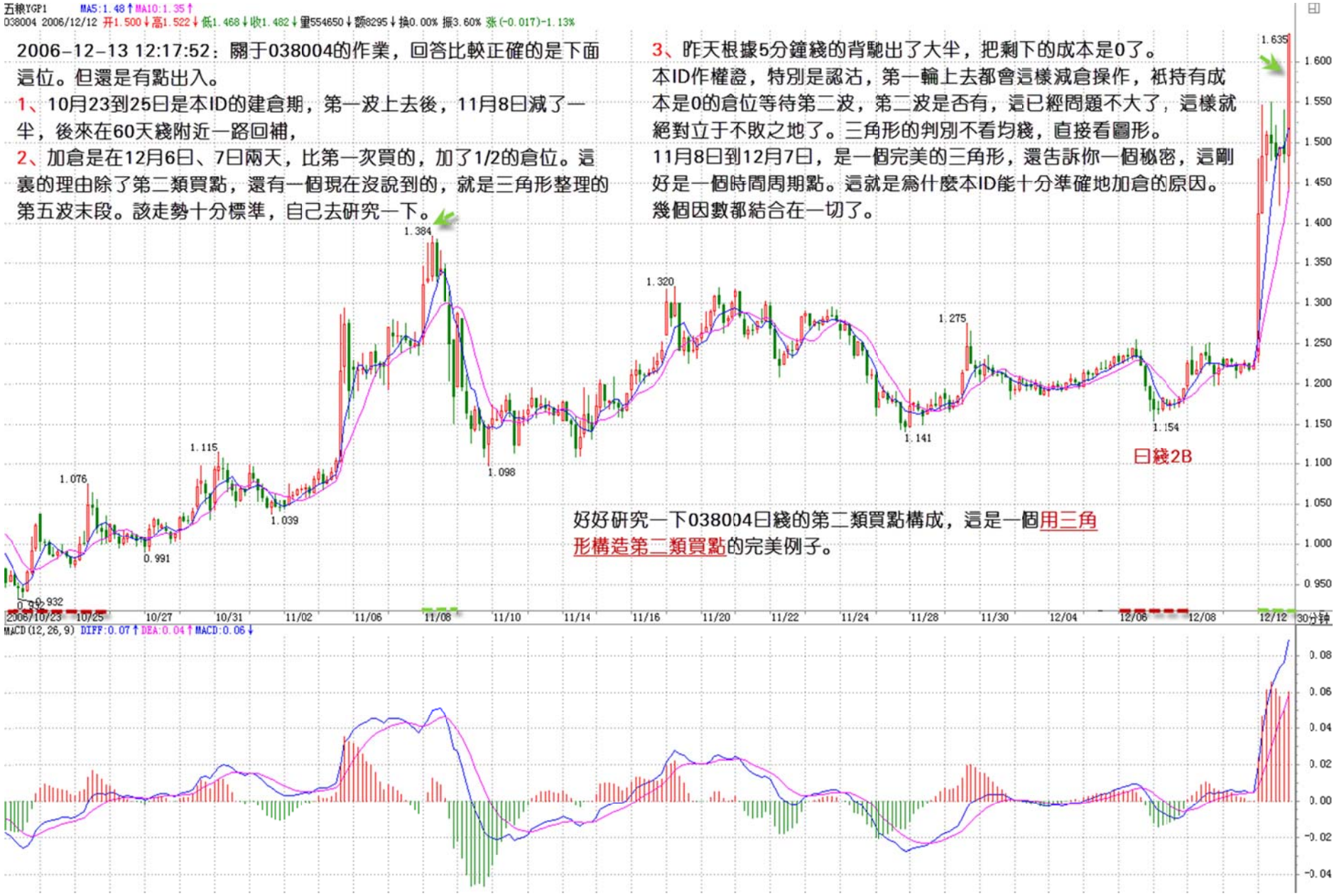
五粮YGP1 MA5:1.48↑MA10:1.35↑
038004 2006/12/12 开1.500↓高1.522↓低1.468↓收1.482↓量554650↓额8295↓换0.00% 振3.60% 张(-0.017)-1.13%
2006-12-13 12:17:52：關于038004的作業，回答比較正確的是下面這位。但還是有點出入。
1、10月23到25日是本ID的建倉期，第一波上去後，11月8日減了一半，後來在60天綫附近一路回補，
2、加倉是在12月6日、7日兩天，比第一次買的，加了1/2的倉位。這裏的理由除了第二類買點，還有一個現在沒說到的，就是三角形整理的第五波末段。該走勢十分標準，自己去研究一下。
3、昨天根據5分鐘綫的背馳出了大半，把剩下的成本是0了。本ID作權證，特別是認沽，第一輪上去都會這樣減倉操作，祇持有成本是0的倉位等待第二波，第二波是否有，這已經問題不大了，這樣就絕對立于不敗之地了。三角形的判別不看均綫，直接看圖形。11月8日到12月7日，是一個完美的三角形，還告訴你一個秘密，這剛好是一個時間周期點。這就是爲什麼本ID能十分準確地加倉的原因。幾個因數都結合在一切了。
1.384
1.320
1.275
1.635
1.115
1.076
1.039
1.098
1.141
1.154
0.991
0.932
日綫2B
好好研究一下038004日綫的第二類買點構成，這是一個用三角形構造第二類買點的完美例子。
2006/10/23 10/25 10/27 10/31 11/02 11/06 11/08 11/10 11/14 11/16 11/20 11/22 11/24 11/28 11/30 12/04 12/06 12/08 12/12
MACD(12,26,9) DIFF:0.07↑DEA:0.04↑MACD:0.06↓

纏中說禪 *2006-12-13 12:17:52*：關于 038004(匪注：見上 5 頁配圖)的作業，回答比較正確的是下面這位。但還是有點出入。

1、10 月 23 到 25 曰是本 ID 的建倉期，第一波上去後，11 月 8 曰減了一半，後來在 60 天綫附近一路回補，

2、加倉是在 12 月 6 曰、7 曰兩天，比第一次買的，加了 1/2 的倉位。這裏的理由除了第二類買點，還有一個現在沒說到的，就是三角形整理的第五波末段。該走勢十分標準，自己去研究一下。

3、昨天根據 5 分鐘綫的背馳出了大半，把剩下的成本是 0 了。

本 ID 作權證，特別是認沽，第一輪上去都會這樣減倉操作，衹持有成本是 0 的倉位等待第二波，第二波是否有，這已經問題不大了，這樣就絕對立于不敗之地了。三角形的判別不看均綫，直接看圖形。

11 月 8 曰到 12 月 7 曰，是一個完美的三角形，還告訴你一個秘密，這剛好是一個時間周期點。這就是爲什麼本 ID 能十分準確地加倉的原因。幾個因數都結合在一切了。

好好研究一下 038004 曰綫的第二類買點構成，這是一個用三角形構造第二類買點的完美例子。

2006-12-13 12:33:33：上文所說的“三角形整理的第五波末段。”在已知的情況下看 038004 清楚，可是正確的從哪個“吻點”開始計算?

纏中說禪：三角形的判別不看均綫，直接看圖形。11 月 8 曰到 12 月 7 曰，是一個完美的三角形，還告訴你一個秘密，這剛好是一個時間周期點。這就是爲什麼本 ID 能十分準確地加倉的原因。幾個因數都結合在一起了。

2006-12-13 12:27:43：本來以爲你的資金量很大的，現在看來估計這衹是你的一個小倉位而已。我猜的對嗎?

纏中說禪：對于本 ID 的總資金，倉位不大，對于一般人，那就很大了。本 ID 不坐莊的，所以別以爲本 ID 把他們拉起來了。

2006-12-13 12:37:05：你肯定算大戶了，也不要太謙虛哦。

纏中說禪：大戶? 大戶不過是散戶的一種。

纏中說禪 *2006-12-13 12:28:46*：各位注意！

以後多看回帖，因爲在回帖裏，很多文章說不到的事情都會說到，還有些特別的問題。本 ID 的作業，一定要自己搞清楚，像 580991 的情況（詳細見 16 課），研究透了，對用 MACD 判斷背馳就有把握了。

2006-12-13 14:31:23：“第二個值得買入或加碼的位置，就是女上位後第一次纏繞形成的低位。”，這個纏繞是否一定得是濕吻，飛吻和唇吻算不算？

纏中說禪：這個幷不需要，在變動快速的圖上，不出現濕吻也是很正常的，但其基礎往往令人懷疑。好好研究一下 038004 日綫的第二類買點構成，這是一個用三角形構造第二類買點的完美例子。

2006-12-13 14:53:11：請看 600000 浦發的周綫圖 2004/3/12~2004/10/15 之間的情況，好象無論面積還是 MACD 都出現了背馳，請問對嗎？還有，您說過不要介入第一波漲幅過大的股票，怎麼判斷呢？是不是要用“前復權”來看 K 綫圖，因爲如果用“不除權”看，兩者之間的差距還挺大的。

纏中說禪：一定要在第一類和第二類買點介入。另外，那周綫圖在那時間怎麼會構成背馳？沒有趨勢就沒有背馳，先把這個問題搞清楚了。

2006-12-13 15:22:31：是不是所有的“缺口”都應該會補上？我今天本想買入 000400，可看它 8.85 元跳空高開，就等補“缺口”，可它卻漲上去了，爲什麼不補？

纏中說禪：

臨走再回答你的問題，缺口不補，表示強勢。特別是突破性的缺口，或島型反轉的缺口，是不補的。上海指數 94 年在 300 多點留的那個缺口，10 幾年都沒補過。唯一肯定要補的缺口，就是盤整中的，已經上漲最後的衰竭性缺口。


五粮YGP1 MA5:1.03↓MA10:1.04↓
038004 2006/10/23 开0.970↓高1.027↓低0.932↓收1.024↑量514216↑额5021↑换0.00% 振9.75% 涨(0.050)5.13% 指数(-92.051)-2.07%
2006-12-13 15:52:40：這三個面積：A: 8月2號到8月16號形成的面積；B: 9月18號到10月12形成的面積；C: 10月19號到10月31形成的面積；因爲A與B之間有明顯的平臺。有平臺就沒有趨勢， 是C與B 相比呢， 還是B與A相比呢? 似乎C與B相比更好 。
纏中說禪：你好好理解這句話，沒有趨勢就沒有背馳，背馳是趨勢和趨勢比，和盤整無關，在好好研究，你會眞明白的。不是所有的綠柱子都要去比的，盤整裏的綠柱子是沒有意義的。
8/2
8/16
9/18
10/12
10/19
10/31
2006
07
08
09
10
11
日线
MACD(12,26,9) DIFF:-0.03↑DEA:-0.03↓MACD:-0.00↑

2006-12-13 15:52:40：038004，這三個面積：A：8 月 2 號到 8 月 16 號形成的面積；B：9 月 18 號到 10 月 12 形成的面積；C：10 月 19 號到 10 月 31 形成的面積；因爲 A 與 B 之間有明顯的平臺。有平臺就沒有趨勢，是 C 與 B 相比呢？還是 B 與 A 相比呢？似乎 C 與 B 相比更好。

纏中說禪：你好好理解這句話，沒有趨勢就沒有背馳，背馳是趨勢和趨勢比，和盤整無關，在好好研究，你會眞明白的。不是所有的綠柱子都要去比的，盤整裏的綠柱子是沒有意義的。

2006-12-13 15:25:57：根據纏中說纏的 MACD 定律：第一類買點都是在 0 軸之下背馳形成的，第二類買點都是第一次上 0 軸後回抽確認形成的。下午買的 600567 價位 3.24 元，是否是第二類買點。敬請點評。

纏中說禪：首先把基本概念搞清楚，買點必須先確定是在什麼圖上的，日綫還是周綫還是什麼。沒有這個前提，哪裏有什麼買點（匪注：用我先生的話來說，就是沒有級別，哪裏來的多空？哪裏來的漲跌）？先把如何判別 MACD 搞清楚。趨勢、盤整的判別比這個簡單，去好好消化本 ID 在沒有趨勢沒有背馳給出的定義，自然就明白。

2006-12-13 15:41:40：滬市認沽權證的板塊聯動性很強，如 990、991、992、993、994 在 12 月 6 日下午 2 點半到 7 日上午 10 點同時背馳到第二類買點的低位，但具體哪一個拉伸幅度大和拉升時間的先後順序就很難判斷了，我在 6 日下午看上了 993，本打算先在這一票上搞 40%，再在後拉的其他票上再搞個 20%，豈料 7 日中午拉了不到 20%就早瀉了，最後搞得找了個低位跑了，鬱悶啊！

纏中說禪：要找盤整圖形結束的，沒結束的祇不過是箱型，對比一下 038004 的完美 5 波就知道了。993 要盤整圖形完美以後才可能大表現。

2006-12-13 16:01:38：000928（匪注：中鋼吉炭，見下頁配圖）現在是否面臨三角形整理突破？分鐘、日綫圖很好看，但是周綫圖不好看。

纏中說禪：這不是三角形，而是一個典型的平臺式調整。恰好相反，他的周綫走得還可以，不過下面關鍵是 250 周綫的支持，該位置不能有效跌破。


中钢吉炭 MA5:5.39 MA10:5.65 MA250:5.17
000928 2006/12/15 开5.31 高5.50 低5.17 收5.26 量87217 额4619 换3.08% 振6.21% 涨(-0.05)-0.94% 指数(521.01)9.34%
7.67
6.72
6.46
5.10
4.84
2.30
12/13 所在那周
2006-12-13 16:01:38：000928（中鋼吉炭）現在是否面臨三角形整理突破？
分鐘、日綫圖很好看，但是周綫圖不好看。
纏中說禪：這不是三角形，而是一個典型的平臺式調整。恰好相反，他的周綫走
得還可以，不過下面關鍵是250周綫的支持，該位置不能有效跌破。
2005 08 09 10 11 12 2006 02 03 04 06 07 08 09 10 11 12 2007 周线
MACD(12,26,9) DIFF:0.20 DEA:0.33 MACD:-0.26


中钢吉炭 MA5:5.39 MA10:5.43 MA250:4.48
000928 2006/12/13 开5.31 高5.39 低5.23 收5.30 量16663 额879 换0.59% 振3.00% 张(-0.04)-0.75% 指数(-10.67)-0.18%
6.72
6.11
6.46
6.02
5.90
5.01
5.10
5.20
5.15
12/13
4.84
3.19
2006-12-13 16:01:38：000928（中鋼吉炭）現在是否面臨三角形整理突破?
分鐘、日綫圖很好看，但是周綫圖不好看。
總中說禪：這不是三角形，而是一個典型的平臺式調整。恰好相反，他的周綫走
得還可以，不過下面關鍵是250周綫的支持，該位置不能有效跌破。
2006 04 06 07 08 09 10 11 12 2007 日线
MACD(12,26,9) DIFF:-0.07 DEA:-0.07 MACD:-0.01

教你炒股票 16：中小資金的高效買賣法(2006-12-14 12:06:47)

上章說過，市場任何品種任何周期下的走勢圖，都可以分解成上漲、下跌、盤整三種基本情況的組合。上漲、下跌構成趨勢，如何判斷趨勢與盤整，是判斷走勢的核心問題。（匪注：祇有先判斷出什麼是趨勢，什麼是盤整，才能進而研究其結束）

一個最基本的問題就是：走勢是分級別的，在 30 分鐘上的上漲，可能在日綫圖上祇是盤整的一段，甚至是下跌中的反彈，所以拋開級別前提而談論趨勢與盤整是毫無意義的，這必須切實把握（匪注：無級別則無趨勢無盤整，無趨勢則無背馳，無盤整則無盤整背馳，由此可見，級別是根，祇有理解級別，才眞正掌握走勢，變化由心）。

注意！本課下面以及本課前面的討論，如沒有特別聲明，都是在同級別的層面上展開的，祇有把同級別的事情弄明白了，才可以把不同級別走勢組合在一切研究（匪注：祇有學習好同級別的走勢分解與結合的分類，那麼不同級別走勢之間的轉換就有基礎了），這是後面的事情了。

上漲、下跌、盤整三種基本走勢，有六種組合可能代表着三類不同的走勢（匪注：這種分類粗看簡單，實則精妙，下面簡略示意）：

陷阱式：上漲+下跌；下跌+上漲。

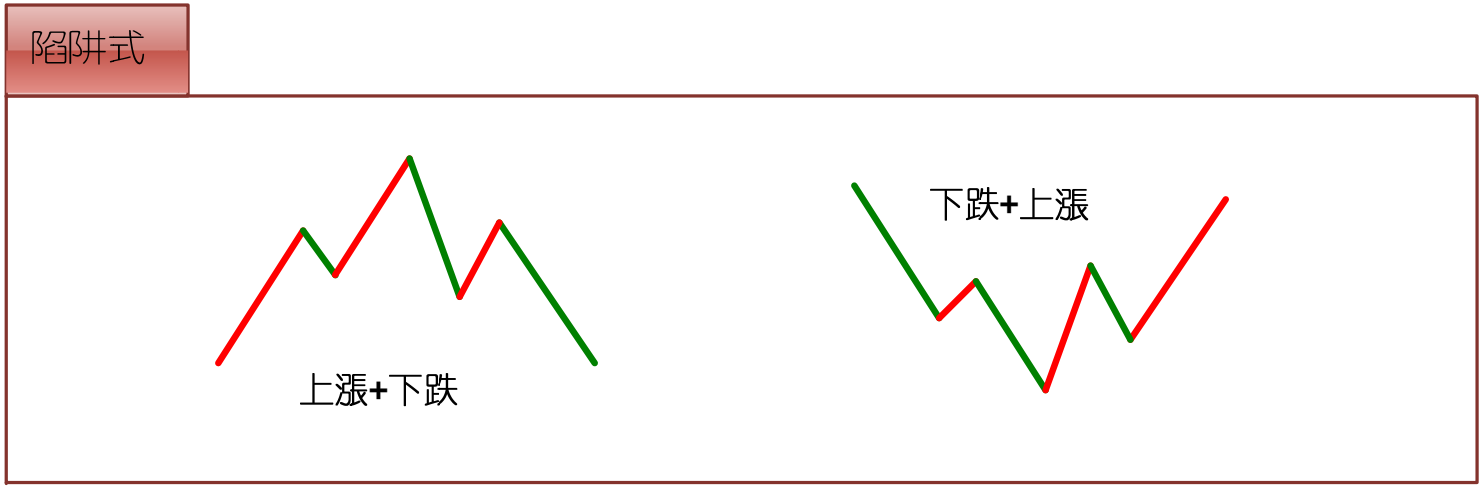

反轉式：上漲+盤整+下跌；下跌+盤整+上漲。

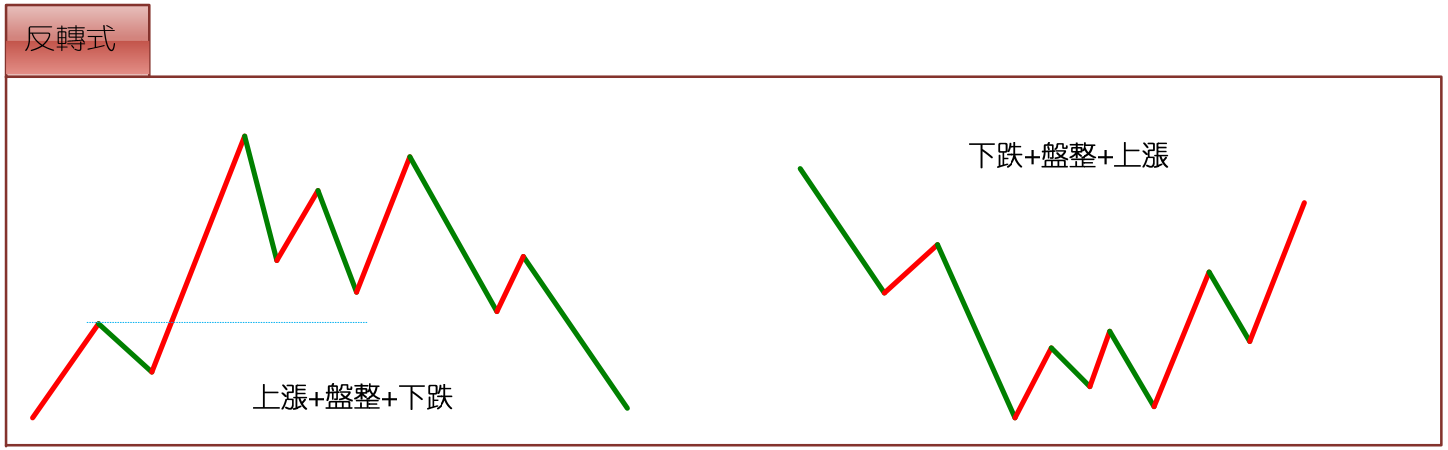

中繼式：上漲+盤整+上漲；下跌+盤整+下跌。

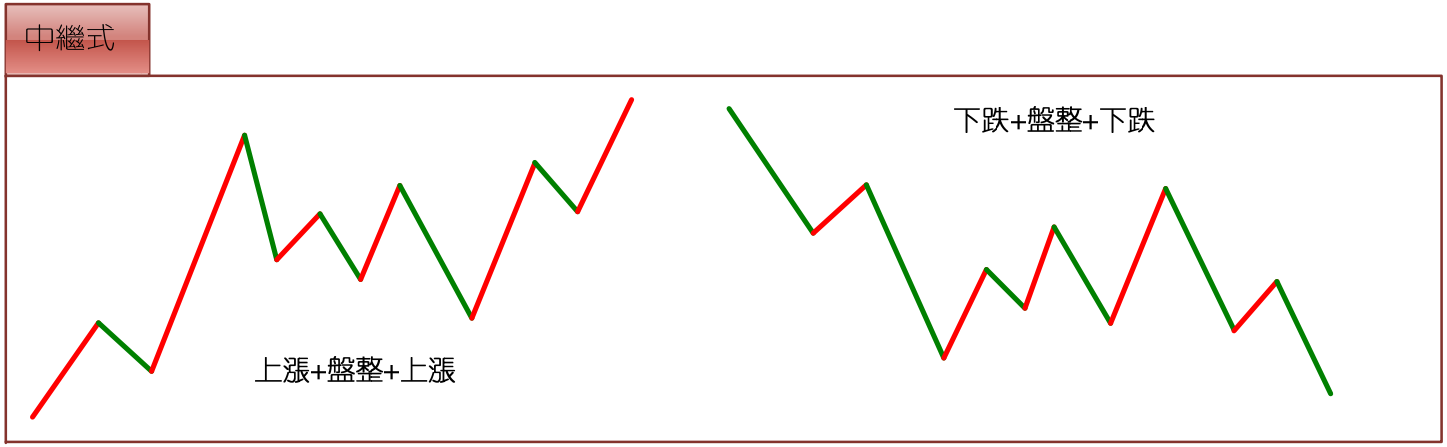

市場的走勢，都可能通過這三類走勢得以分解和研究。

站在多頭的角度，首先要考慮的是買入，因此，上面六種最基本走勢中：

1、有買入價值的是：下跌+上漲、下跌+盤整+上漲、上漲+盤整+上漲三種；

2、沒有買入價值的是：上漲+下跌；上漲+盤整+下跌；下跌+盤整+下跌。

（匪注：站在空頭的角度，首先要考慮的是賣出，因此，上面六種最基本走勢中：

1、有放空價值的是：上漲+下跌；上漲+盤整+下跌；下跌+盤整+下跌。

2、沒有放空價值的是：下跌+上漲、下跌+盤整+上漲、上漲+盤整+上漲三種；）

買入與賣出價值一覽

具備買入價值	不具備買入價值	具備放空價值	不具備放空價值	走勢式樣
下跌+上漲	上漲+下跌	上漲+下跌	下跌+上漲	陷阱式
下跌+盤整+上漲	上漲+盤整+下跌	上漲+盤整+下跌	下跌+盤整+上漲	反轉式
下跌+盤整+上漲	下跌+盤整+下跌	下跌+盤整+下跌	下跌+盤整+上漲	中繼式

由此不難發現，如果在一個下跌走勢中買入，其後祇會遇到一種沒買入價值的走勢：

就是：下跌+盤整+下跌，這比在上漲時買入要少一種情況。

而在下跌時買入，唯一需要躲避的風險有兩個：

一、該段跌勢未盡；

二、該段跌勢雖盡，但盤整後出現下一輪跌勢。**（匪注：由此可見，眞正的操作，是上漲時賣出，下跌時買入，剛好與大衆思維是逆反的）**

在上一章沒有趨勢沒有背馳中，對下跌走勢用背馳來找第一類買點，就是要避開上面的第一個風險（匪注：該段跌勢未盡，介入剛好是下跌走勢中繼）。

而當買入後，將面對的是第二個風險（匪注：盤整後出現下一輪跌勢），如何避開?

就是其後一旦出現盤整走勢，必須先減倉退出。（匪注：減倉退出，而非全倉退出，這裏就涉及到資金管理思路）

爲什麼不全部退出?

因爲盤整後出現的結果有兩種：上漲、下跌，一旦出現下跌就意味着虧損，而且盤整也會耗費時間，對于中小資金來說，完全沒必要。

這裏有一個很重要的問題留待後面分析，就是如何判斷盤整後是上漲還是下跌，如果把握了這個技巧，就可以根據該判斷來決定是減倉退出還是利用盤整動態建倉了。這是一個大問題，特別對于不想坐莊的大資金來說，這是一個最重要的問題，因爲不想坐莊的大資金的安全建倉在六種走勢中衹可能在下跌+盤整+上漲這一種，其他都不適用。至于坐莊的建倉方法，和這些都不同，如有興趣，本 ID 以後也可以說的。

根據上面的分析，可以馬上設計一種行之有效的買賣入場方法：

在第一類買點買入後，一旦出現盤整走勢，無論後面如何，都馬上退出（匪注：必須考慮介入的很大可能是下跌的中繼）。

這種買賣方法的實質，就是在六種最基本的走勢中，衹參與唯一的一種：下跌+上漲。

對于資金量不大的，這是最有效的一種買賣方法。

下面重點分析：

對于下跌+上漲來說，連接下跌前面的可能走勢衹會有兩種：上漲和盤整。

A、如果是上漲+下跌+上漲，那意味着這種走勢在上一級別的圖形中是一個盤整，因此這種走勢可以歸納在盤整的操作中（匪注：這裏又涉及到級別概念），這在以後對盤整的專門分析裏研究。

換言之，對于衹操作“下跌+上漲”買賣的，“上漲+下跌+上漲”走勢不考慮(匪注：因爲這是盤整結構)，也就是說，當你希望用“下跌+上漲”

買賣方法介入一只出現第一類買點的股票，如果其前面的走勢是“上漲+下跌”，則不考慮。 注意，不考慮不意味着這種情況沒有贏利可能，而是這種情況可以歸到盤整類型的操作中，但“下跌+上漲”買賣方法是拒絕參與盤整的。

B、如此一來，按該種方法，可選擇的股票又少了，祇剩下這樣一種情況，就是“盤整+下跌+上漲”。

從上面的分析可以很清楚地看到，對于“下跌+上漲”這種買賣方法來說，必須是這樣一種情況：

就是一個前面是“盤整+下跌”型的走勢後出現第一類買點。顯然，這個下跌是跌破前面盤整的（匪注：再次詳細解釋），否則就不會構成“盤整+下跌”型，祇會仍是盤整。那麼在該盤整前的走勢，也祇有兩種：上漲、下跌。

對于“上漲+盤整+下跌”的，也實質上構成高一級別的盤整，（匪注：注意思考的視野）因此對于“下跌+上漲”買賣方法來說也不能參與這種情況，因此也就是祇剩下這樣一種情況：“下跌+盤整+下跌”。

綜上所述，對于“下跌+上漲”買賣方法來說，對股票的選擇就祇有一種情況，就是：出現第一類買點且之前走勢是“下跌+盤整+下跌”類型。（匪注：第一買點祇產生于下跌+盤整+下跌這樣的後續走勢之中，注意以上推論的精確與嚴密性，不單學習理論，更需學習思維推理方法）

因此這裏就得到了用“下跌+上漲”買賣方法，選擇買入品種的標準程序：

一、首先祇選擇出現“下跌+盤整+下跌”走勢的。

二、在該走勢的第二段下跌出現第一類買點時介入。

三、介入後，一旦出現盤整走勢（匪注：當前級別的盤整走勢），堅決退出。 注意！這個退出肯定不會虧錢的，因爲可以利用低一級別的第一類賣點退出，是肯定要贏利的。（匪注：多次提出這個說法了）

爲什麼要退出？因爲它不符合“下跌+上漲”這種買賣方法不參與盤整的標準，盤整的壞處是浪費時間，而且盤整後存在一半的可能是下跌，對于中小資金來說，根本沒必要參與。一定要記住，操作一定要按標準來，這樣才是最有效率的。如果買入後不出現盤整，那就要徹底恭喜你

了，因爲這股票將至少回升到“下跌+盤整+下跌”的盤整區域，（匪注：背馳定律）如果在日綫或周綫上出現這種走勢，進而發展成爲大黑馬的可能性相當大。（匪注：該篇文章，從邏輯上理清了走勢的分解介入思路）

舉一個例子： 馳宏鋅鍺（見下頁圖），日綫上（匪注：注意，在此圖上認眞研究級別）：

2004 年 6 月 02 日到 2004 年 9 月 10 日，構成下跌走勢；

2004 年 9 月 10 日到 2005 年 3 月 14 日，構成盤整走勢；

2005 年 3 月 14 日到 2005 年 7 月 27 日，構成下跌走勢。

也就是說，從 2004 年 6 月 2 日到 2005 年 7 月 27 日，構成標準的“下跌+盤整+下跌”的走勢，而在相應（匪注：與哪一段相應）的 2005 年 3 月 14 日到 2005 年 7 月 27 日的第二次下跌走勢中，7 月 27 日出現明顯的第一類買點，這就完美地構成了“下跌+上漲”買賣方法的標準買入信號。

其後走勢，很快就回到 2004 年 9 月 10 日到 2005 年 3 月 14 日的盤整區間，然後回調在 2005 年 12 月 8 日出現標準的第二類買點，其後走勢就不用多說了。

該種方法反過來就是選擇賣點的好方法了，也就是說前面出現“上漲+盤整+上漲”走勢的，一旦第二段升勢出現第一類賣點，一定要走，因爲後面很可能就是“上漲+下跌”的典型走勢。


舉一個例子：馳宏鋅鍺，日綫上：
2004年6月02日到2004年9月10日，構成下跌走勢；
2004年9月10日到2005年3月14日，構成盤整走勢；
2005年3月14日到2005年7月27日，構成下跌走勢。
也就是說，從2004年6月2日到2005年7月27日，構成標準的“下跌+盤整+下跌”的走勢，而在相應的2005年3月14日到2005年7月27日的第二次下跌走勢中，7月27日出現明顯的第一類買點，這就完美地構成了“下跌+上漲”買賣方法的標準買入信號。
其後走勢，很快就回到2004年9月10日到2005年3月14日的盤整區間，然後回調在2005年12月8日出現標準的第二類買點，其後走勢就不用多說了。
20040602
20040910
20050314
20050727
20051025
20051208
1B
2B
MACD(12,26,9)


北辰实业 MA5:6.89↑MA10:6.84↓
501588 2006/12/11 开7.13↓高7.21↓低6.99↓收7.19↑量252304↑额17918↑换0.95% 振3.09% 涨(0.08)1.13%
举一個例子：北辰實業，在30分鐘圖上：
11月07日10點30分到11月22日10點，構成上漲；
11月22日10點到11月30日11點，構成盤整；
11月30日11點到12月7日10點，構成上漲。
而在第二段上漲中，30分鐘圖上的3次紅柱子放大，一次比一次矮所顯示的嚴重背離，就完美地
構成了"上漲+盤整+上漲"後出現第一類賣點的"上漲+下跌"型賣出。
12/07 10:00
9.15
9.15
11/22 10:00
6.15
6.09
5.56
5.64
11/30 11:00
11/7 10:30
3.59
3.59
9.00
8.50
8.00
7.50
7.00
6.50
6.00
5.50
5.00
4.50
4.00
2006/11/06
11/09
11/10
11/13
11/14
11/15
11/16
11/17
11/20
11/21
11/22
11/23
11/24
11/27
11/28
11/29
11/30
12/01
12/04
12/05
12/06
12/07
12/08
12/11
30分钟
MACD(12,26,9) DIFF:-0.27↑DEA:-0.27↓MACD:-0.01↑
0.40
0.20
0.00
-0.20
-0.40

對此，也舉一個例子：北辰實業，在 30 分鐘圖上（匪注：見上頁配圖）：

11 月 07 日 10 點 30 分到 11 月 22 日 10 點，構成上漲；

11 月 22 日 10 點到 11 月 30 日 11 點，構成盤整；

11 月 30 日 11 點到 12 月 7 日 10 點，構成上漲。

而在第二段上漲中，30 分鐘圖上的 3 次紅柱子放大，一次比一次矮所顯示的嚴重背離，就完美地構成了“上漲+盤整+上漲”後出現第一類賣點的“上漲+下跌”型賣出。

如果以後學了時間之窗（匪注：纏先生對江恩也有涉獵？汗一個！）的概念，對該股的賣點就更有把握了，各位注意到北辰實業 11 月 7 日 10 點 30 分和 12 月 7 日 10 點之間的關系沒有？（匪注：此兩時間點在 M30 圖上相距 175 個周期，計約 21-22 天）

這種方法，無論買賣，都極爲適用于中小資金，如果把握得好，是十分高效的，不過要多多看圖，認眞體會，變成自己的直覺才行。

另外請多看文章後面的跟貼，本 ID 的一些回復都是針對一些主帖沒說到的細節東西，而且都是針對各位提出的不同問題的。還有多看前面的章節，把所有問題都搞懂，參與市場是不能有半點糊塗的（匪注：學習纏先生的理論，光資料的蒐集就很頭痛）。

纏中說禪 *2006-12-14 12:34:06*：昨天的作業，主要是要各位搞清楚用 MACD 看背馳是該怎麼看。并不是見柱子就要比較長短，一定要結合趨勢來。記住，沒有趨勢沒有背馳，好好理解這句話。背馳是兩個趨勢之間比較才有意義，和盤整裏比較是沒用的。

看完今天的文章，請繼續用 580991（海爾 JTP1）（匪注：詳細見第 17 課附錄：580991 問答集合）進行分析，結合今天的方法。提示一下，該日綫圖上祇有一個背馳點，也就是說祇有一個第一類買點。本 ID 把答案說出來很簡單，但更有效的是各位自己通過研究盡量發現，這樣才能深刻理解。明天公布最終答案。

注意這一點：沒有趨勢，沒有背馳，背馳是趨勢與趨勢之間的比較，你不先找出兩段趨勢來，哪裏有背馳可言？補充一句，那段走勢裏，在 **5** 分鐘圖上是“下跌+盤整+下跌”，但在 **30** 分鐘上就祇是一個下跌。請好好想明白這個區別。（匪注：好，我仔細想想）

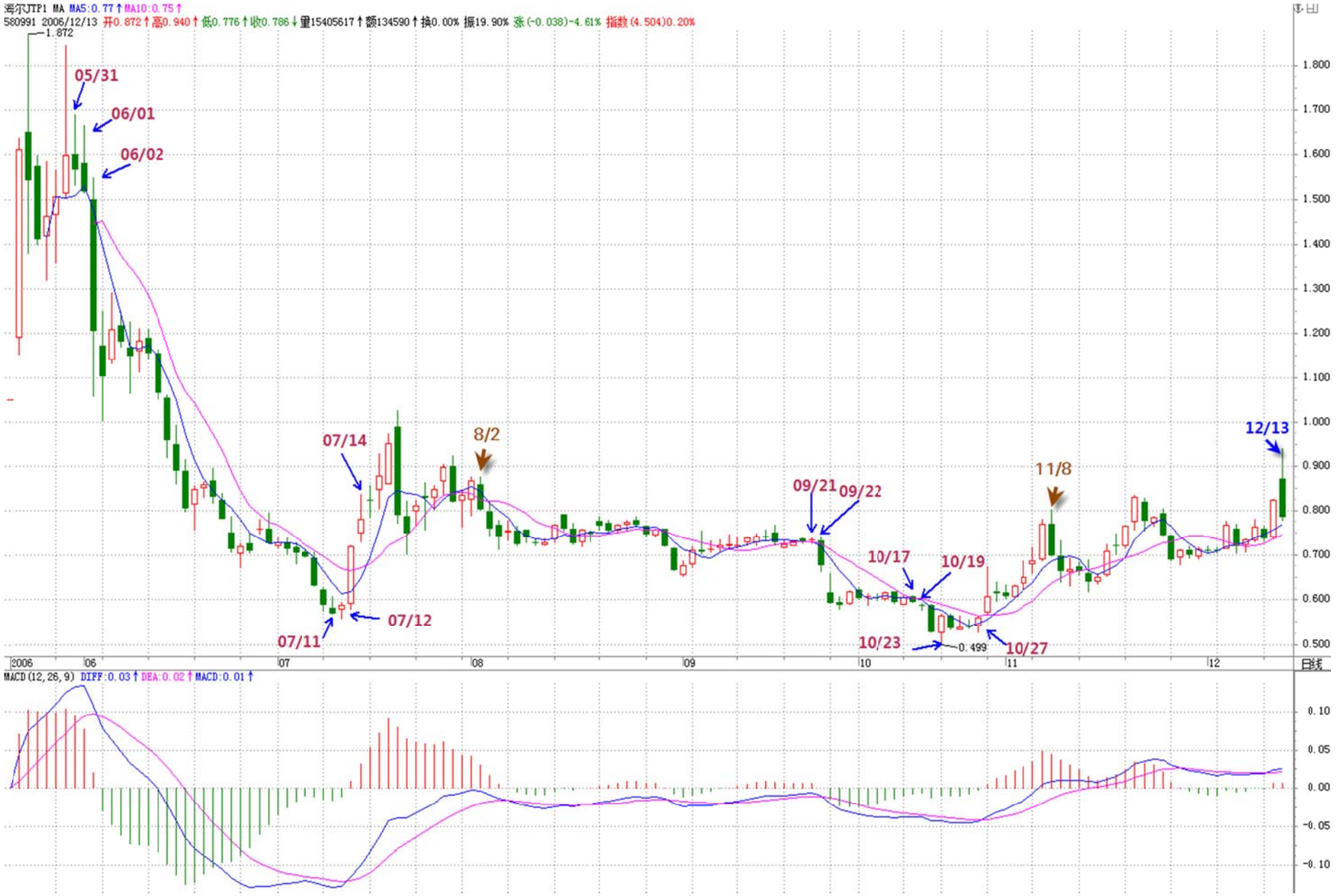
海尔JTP1 MA MA5:0.77↑ MA10:0.75↑
580991 2006/12/13 开0.872↑ 高0.940↑ 低0.776↑ 收0.786↓ 量15405617↑ 额134590↑ 换0.00% 振19.90% 张(-0.038)-4.61% 指数(4.504)0.20%
1.872
05/31
06/01
06/02
07/14
8/2
07/11
07/12
09/21
09/22
10/17
10/19
10/23
0.499
10/27
11/8
12/13
2006
06
07
08
09
10
11
12
日线
MACD(12,26,9) DIFF:0.03↑ DEA:0.02↑ MACD:0.01↑

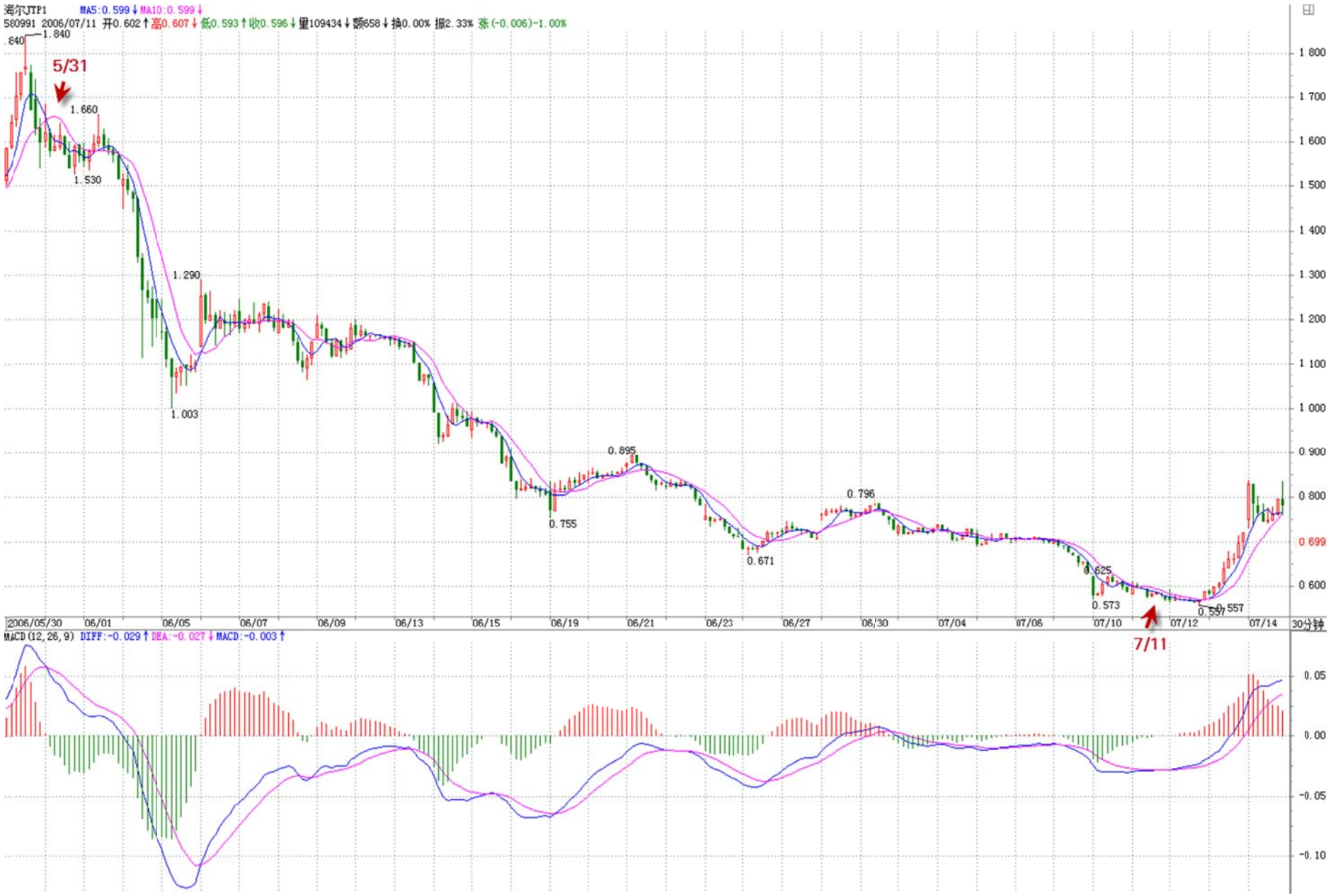
海尔JTP1 MA5:0.599↓ MA10:0.599↓
580991 2006/07/11 开0.602↑ 高0.607↓ 低0.593↑ 收0.596↓ 量109434↓ 额658↓ 换0.00% 振2.33% 张(-0.006)-1.00%
1.840
.840
5/31
1.660
1.530
1.290
1.003
0.755
0.895
0.671
0.796
0.625
0.573
0.557
7/11
2006/05/30 06/01 06/05 06/07 06/09 06/13 06/15 06/19 06/21 06/23 06/27 06/30 07/04 07/06 07/10 07/12 07/14 30分钟
MACD(12,26,9) DIFF:-0.029↑ DEA:-0.027↓ MACD:-0.003↑
1.800
1.700
1.600
1.500
1.400
1.300
1.200
1.100
1.000
0.900
0.800
0.699
0.600
0.05
0.00
-0.05
-0.10


海尔JTP1 MA5:0.746↑ MA10:0.742↑
580991 2006/09/15 开0.750↑ 高0.767↑ 低0.750↑ 收0.752↑ 量1394751↑ 额10609↑ 换0.00% 振2.30% 涨(0.013)1.76%
7/14
7/12
8/2
9/21
1.026
1.026
0.922
0.877
0.864
0.792
0.784
0.775
0.762
0.759
0.759
0.753
0.746
0.739
0.720
0.719
0.718
0.715
0.712
0.701
0.700
0.655
0.557
0.557
2006/07/12 07/17 07/19 07/21 07/25 07/27 07/31 08/02 08/04 08/08 08/10 08/14 08/16 08/18 08/22 08/24 08/28 08/30 09/01 09/05 09/07 09/11 09/13 09/15 09/19
MACD(12,26,9) DIFF:0.005↑ DEA:0.004↑ MACD:0.001↑


海尔JTP1
580991 2006/12/14 开0.789↓高0.811↓低0.776↓收0.791↑量980486↓额7781↓换0.00% 振4.45% 张(0.005)0.64%
9/22
9/21
10/20 11:30
10/23 11:00
11/08 13:30
11/28 11:30
12/13
0.741
0.578
0.627
0.586
0.619
0.609
0.589
0.499
0.673
0.633
0.598
0.600
0.802
0.620
0.748
0.700
0.333
0.677
0.720
0.691
0.720
0.702
0.777
0.704
0.776
0.729
0.937
0.699
2006/09/21
09/28
10/09
10/11
10/13
10/17
10/20
10/24
10/26
10/30
11/01
11/03
11/07
11/09
11/13
11/15
11/17
11/21
11/23
11/27
11/29
12/01
12/05
12/07
12/11
30分钟
MACD(12,26,9)


09/22 11:00
09/28 14:30
10/20 11:30
10/23 11:00
0.767
0.741
0.715
0.578
0.627
0.586
0.619
0.609
0.589
0.499
2006/09/14
09/18
09/19
09/20
09/21
09/22
09/27
09/28
09/29
10/09
10/10
10/11
10/12
10/13
10/16
10/17
10/19
10/20
10/23
10/24
10/25
10/26
10/27


海尔JTP1
580991 2006/10/25 开0.557 高0.562↑ 低0.557↑ 收0.562↑ 量87244↑ 额489↑ 换0.00% 振0.90% 涨(0.005)0.90%
0.741
09/22
09/28
10/20
10/23
0.499
0 740
0 720
0 700
0 680
0 660
0 640
0 620
0 600
0 580
0 560
0 540
0 520
0 500
2006/09/21
09/27
09/28
09/29
10/09
10/10
10/11
10/12
10/13
10/16
10/17
10/19
10/20
10/23
10/24
10/25
10/26
5分钟
MACD(12,26,9) DIFF:0.00↑ DEA:0.00↑ MACD:0.00↑
0.01
0.00
-0.01
-0.02

附錄：答疑解惑(2006 年 12 月 14 日)

纏中說禪 *2006-12-14 12:14:34*：本課所講的這個方法十分有效，好好研究吧。另外請多看文章後面的跟貼，ID 的一些回復都是針對一些主帖沒所到的細節東西，而且都是針對各位提出的不同問題的。

2006-12-14 12:24:34：資金 50 萬左右。適合分散持倉還是集中持倉?

纏中說禪：最多不要超過 3 只（匪注：**Livermore 如是說：力圖同時跟踪很多股票，肯定是不安全的，你將疲于奔命，也會混淆起來。盡可能祇分析相對少數的幾個群體，你將體會到，用這種方式來獲得市場的眞正圖像，要比你把市場切成很多小塊來研究容易的多。**）。你這種資金，學好這種方法，用 30 分鐘圖或日綫圖，1 年下來達不到 300%的贏利，那算太差勁了。

2006-12-14 12:35:12：能不能給我們講一下資金的合理配置? 比如說建倉的時候用掉多少，第一個賣點賣多少，加倉時加多少，最後賣掉的話是不是一定要全部賣光?

纏中說禪：

這些問題都自然要說到，**關鍵是把基本的方法搞清楚**，現在看，大部分人基本連背馳搞清楚的都沒有。

沒有趨勢，沒有背馳。**背馳是兩個趨勢之間比較才有意義**，**和盤整裏比較是沒用的**。好好理解。

2006-12-14 12:54:08：日綫圖上第一類買點出現時，K 綫組合都十分難看，如何判別該股中綫行情力度的大小? 看周綫圖上各條均綫的位置嗎?

纏中說禪：這個問題以後會說到，先把本課這個方法研究清楚。誰掌握了這個方法，95%的人都不是你對手了。

2006-12-14 12:36:19：上班族能不能象你說的那樣高效利用資金?

纏中說禪：上班的看日綫就可以。

2006-12-14 12:44:49：趨勢怎樣看出來呢? 靠 K 綫?

纏中說禪：你要反復將前面的研究透，這個問題在前面 15 課已經說得很清楚了。不能前面的課落了一大截，那現在怎麼跟得上。

2006-12-14 15:29:51：不到收盤是不是看不出今天眞正意圖? 莊家一個吸盤指標全破了，收盤或明後天又拉回來豈不是又被玩死?

纏中說禪：這些問題還提就根本沒搞清楚級別的問題。如果你按日綫來操作，哪裏存在關系收盤不收盤的問題? 如果你按 30 分鐘綫操作，就看 30 分鐘圖就完了，和收盤有什麼關系? 先把這個問題搞清楚，否則思維永遠扭不過來。

2006-12-14 14:51:21：馳宏鋅鍺日綫上，2004/6/2~2004/9/10，如果沒有後面的走勢，應該也可以看作“下跌+盤整+下跌”走勢，2004/8/23 出現第一買點，對嗎? （注：見本課 Page6 配圖）

纏中說禪：

對也不對。不對在于，在日綫上幷不是“下跌+盤整+下跌”（匪注：在日綫上如此明顯的盤整，爲何不是屬于日綫級別的呢? 這個問題實際上很嚴重，在纏先生眼睛裏的盤整，到底是如何定義的呢? ），但在 30 分鐘綫上是，所以說對也不對。（匪注：纏先生又是如何定義級別的盤整呢? ）

該段走勢在日綫上衹構成一個下跌，這裏面的微妙之處，好好體會。（匪注：可以利用下跌的定義，用均綫膠合處的高低點進行比較，與級別也有關系，由此引申出後面的中樞的概念）

2006-12-14 14:43:48：“盤整：最近一個高點比前一高點高，且最近一個低點比前一低點低；或者最近一個高點比前一高點低，且最近一個低點比前一低點高”。這句話看似簡單，但要落實到實踐中還是有一定的難度的，最好以馳宏鋅鍺爲例，選兩個點說明一下，這樣比較直觀，好理解，不理解這個，我的作業又會交不出來的。

纏中說禪：下跌盤整，用肉眼就可以看出來，除非連高點和低點都分不清楚。注意！這裏幷不需要預測，祇要看前面已經走出來的圖形。祇要走出盤整的形態就是盤整，和時間根本沒關系。國外有些股票，一盤盤 10 年 8 年的一點都不奇怪。關鍵是形態。好好研究一下本 ID 這兩段話：

馳宏鋅鍺：日綫上，2004 年 6 月 2 日到 2004 年 9 月 10 日，構成下跌走勢；

2004 年 9 月 10 日到 2005 年 3 月 14 日，構成盤整走勢；

2005 年 3 月 14 日到 2005 年 7 月 27 日，構成下跌走勢。

也就是說，從 2004 年 6 月 2 日到 2005 年 7 月 27 日，構成標準的“下跌+盤整+下跌”的走勢；

而在相應的 2005 年 3 月 14 日到 2005 年 7 月 27 日的第二次下跌走勢中，7 月 27 日出現明顯的第一類買點，這就完美地構成了“下跌+上漲”買賣方法的標準買入信號。其後走勢，很快就回到 2004 年 9 月 10 日到 2005 年 3 月 14 日的盤整區間，然後回調在 2005 年 12 月 8 日出現標準的第二類買點，其後走勢就不用多說了。

2006-12-14 16:14:28：本以爲清楚什麼是盤整，但看了馳宏鋅鍺（600497）的例子又糊塗了，請指點：日綫上，2004 年 6 月 2 日到 2004 年 9 月 10 日，構成下跌走勢；這個明顯，但 2004 年 9 月 10 日到 2005 年 3 月 14 日，構成盤整走勢；這個就不太明白了，這次相比上一次不也是創了新低，也沒有比上一個高點高啊，怎麼會是盤整呢?

纏中說禪：盤整，會構成各種不同的圖形，這是一種特殊的盤整圖形，叫順勢平臺，這是盤整裏最弱的一種（匪注：可以參照波浪裏調整浪的說法）。由于現在沒說到走勢中樞的概念，所以有關趨勢與盤整的最嚴格定義沒法給出，該定義是本 ID 獨此一家，以後會說到的。

現在各位先用這個通用的，但不完全嚴格的定義來找趨勢與盤整，該定義唯一不精確的地方就是這個順勢平臺，把這個特例記住就可以了。

2006-12-14 16:37:52：“任何非盤整性的轉折性上漲，都是在某一級別的“下跌+盤整+下跌”後形成的。下跌反之”，我看了一下圖，是這樣理解的，30 分鐘圖上的非盤整性上漲是由 5 分鐘圖上的“下跌+盤整+下跌”後形成的。對否？

纏中說禪：不對，不一定是低一級別的，同級別的也可以。高一級別的也可以。所以是某一級別。

再問：所以這衹是非轉折性上漲（下跌）的一個必要而非充分條件？

纏中說禪：不對，你這樣的思維，又把級別給忘掉了。某一級別的“下跌+盤整+下跌”後，也必然導致某級別的非盤整性的轉折性上漲。但關鍵是級別，例如這個上漲衹是在 1 分鐘圖上出現，那就不一定有意義了，這才是關鍵所在，和什麼充分必要無關。

各位，一定要注意級別，從一開始就反復強調，離開級別談趨勢是沒意義的，30 分鐘的趨勢，在日綫上可能就是盤整，一定要搞清楚。

2006-12-14 17:10:16：在大牛市裏如何尋找第一買點的股票？是到那些跌幅榜上去找嗎？畢竟大多數股是處在買點和賣點之間啊。

纏中說禪：你這樣的問題，就仿佛你從來沒看過前面的課程。先把前面的課程認眞消化了，就不會問這樣的問題了。可以提示一句，買點和賣點是有級別的，日綫上的第一類買點，可能兩年才出現一次，而 5 分鐘上的，可能兩天就出現一次，關鍵看你想幹什麼了。

2006-12-14 16:59:16：看圖是根據自己的情況，選擇一種級別的圖後始終看這一級別的圖，還是各級別的圖來回看？如先看日綫，然後看 30 分鐘，再看 5 分鐘？

纏中說禪：你按照某級別的圖進出，但你首先要搞清楚，你這級別的走勢究竟是怎樣產生的，而且，趨勢的改變往往是從其他級別的改變開始的，所以當然要看不同級別的圖。但進出，就要根據資金量等因素決定進出的級別。這個問題很簡單，例如，你有 10 億資金，一個 30 分鐘的買點，肯定對你沒意義，所以你根本無須看 30 分鐘的圖來進出。例如，你是看日綫的進出的，但你必須時刻關注 30 分鐘圖，爲什麼？因爲日綫的改變，首先從 30 分鐘開始，你必須知道 30 分鐘究竟在發生什麼事情。當然，5 分鐘太短，就沒必要看了。

附錄：答疑解惑(2006 年 12 月 15 日)

纏中說禪 *2006-12-14 17:40:57*：臨下提示一下，各位要回答正確，一定要把各種概念嚴格細致地想清楚，因爲有些關系特別微妙。

纏中說禪 *2006-12-15 12:22:52*：先把昨天作業搬到新帖子來。把幾句最重要的話列舉如下，一定要每一句都搞清楚，才可能眞明白的：

1、離開級別，無所謂趨勢。

2、沒有趨勢，沒有背馳；

3、背馳是前後趨勢間的比較，也就是說，在同一級別圖上存在兩段同方向的趨勢是出現背馳的前提。

4、趨勢、盤整等，都必須要圖上有明顯的高低點。（匪注：無明顯高低點，就是走勢正在進行）沒有明顯高低點的（匪注：什麼是明顯的高低點？），祇能構成趨勢或盤整中的一段（匪注：知道筆和綫段的前提了吧）。

先把這幾個最簡單的問題搞清楚，然後才可能深入下去。因爲這都是最基礎的東西。例如，第一類買點是背馳後出現的，如果你連背馳是什麼都搞不清楚，在一個盤整中也找什麼第一類買點，那肯定要出問題的。

提一個問題，某一級別中盤整低點是如何形成的？各位思考一下，如果能回答正確，那上面關于級別、趨勢、盤整等就能明白個大概了。

該問題的答案也構成一條纏中說禪定律。

2006-12-15 12:28:59：我祇有一萬多的資金量，那麼少的資金是不是祇操作一支股票就好，而且看 15 分鐘或以下級別的圖做超短綫就行，然後全倉位進出？

纏中說禪：如果你熟悉了這裏說的方法，就該這樣幹；沒熟悉之前，最好還是先拿着先肯定漲的白馬股票，這樣至少不會比指數漲幅差。注意，對中小資金來說，股票不能太多，太多成基金了。還不如自己去買基金。

纏中說禪 *2006-12-15 12:29:13*：關于昨天的問題（匪注：某一級別中盤整低點是如何形成的？）：

周一將以一個帖子的形式公布答案，因爲這個級別、趨勢、盤整等的關系問題，是最重要也是最容易混淆的問題之一了，世界上從來沒有人能眞正講明白的，當然，本 ID 是第一個，所以這個問題請大家多作思考，經過思考，再聽，就會更精確把握。

提示各位：這裏**最大的難點在于“級別”**，如果市場走勢衹有一個級別，那就不存在任何問題了。

本 ID 看了各位的解釋，都不大對。請深入思考關于“級別”的問題。

2006-12-15 12:41:35：某一級別中盤整低點是如何形成的？在一波下跌中，最後必有反彈，反彈高點就是接下來盤整的高點，又由于沒有背離，MACD 綠柱最大的點，就是盤整的最底點。

纏中說禪：先把最基本的搞清楚，**MACD 衹是判斷背馳的一種方法**，不是最核心的問題，那最核心的問題解決了，這些衹是小問題。

最核心的問題，就是：不同級別中盤整、趨勢的關系問題。概念模糊，先把級別是什麼意思搞清楚。

2006-12-15 13:02:56：請教：

一、我看您的所有定理、判斷、作業都是從形成後的圖形中找出來的，這好比蓋棺論定，問題的關鍵是在動態的狀態下向前推斷能精確嗎？

二、趨勢僅僅是某一股票的趨勢嗎？馳宏鋅鍺若沒有全球有色金屬大漲的行情，能有今天的圖形嗎？

三、您自己大量擁有的水井坊和三九藥業靠的是圖形分析而來的第一買點而巨量買入，還是靠的絕密內部消息呢？

纏中說禪：學都學不好，還怎麼實踐。眞明白了自然能實踐。

第二個問題，就是完全沒理解才會提出來的。先補數學原理那一課。不理解那一課，根本就不會知道這幾課談論的究竟是什麼，占什麼位置。

第三個問題，阻擊點的選擇當然按技術，這有什麼可說的。趨勢對任何人都一視同仁，關鍵你能否把握。

2006-12-15 12:41:56：回答昨天的問題。某一級別盤整的低點是如何形成的？是由次一級別“下跌+盤整+下跌”後形成的第一類買點形成的。

纏中說禪：這衹是一種情況，如果都有這麼嚴格的關系，那股票就太簡單了。請深入思考級別問題，不同級別構成的關系問題。

2006-12-15 13:49:35：某一級別中盤整低點是由次二級別中“下跌＋盤整＋下跌”後構成的第一類買點形成的。

纏中說禪：有問題，證明你原先的理解是有問題的，所以才有問題。如果眞明白了，別人怎麼折騰，走勢怎麼折騰，心裏都像明鏡似的，怎麼會有問題？請繼續研究，如有可能，周末好好研究一下，看不同的圖，把自己的理解對照不同的圖，看看能否都看淸楚、明白。這才是眞有效的。

2006-12-15 14:53:21：不聽消息炒股，是我的交易法則之一，不搞違反原則的事情。八卦的消息，左耳進右耳出。

纏中說禪：對，所以本 ID 也不願意說什麼消息。衹是昨天有人說本 ID 說的時候會暗示什麼，因此今天就必須有暗示嫌疑的說一下。

注意，對那水酒，經過前兩天被人大量阻擊，怎麼都要歇一下。既然八卦了，就八卦到底。首先先當本 ID 不存在，別什麼都往本 ID 身上扯，本 ID 衹是說昨天晚上發的一個夢，各位別當眞。

昨天晚上，本 ID 夢見有一個叫莊家的人，他在 3、4 塊錢的時候對某個叫股票的人上下其手。又有一個叫另一個莊家的人，也一起在上下其手。其中某人，比較花心，還對股票的另一個兄弟在幾個月前基本相同的價位上下其手，1 年半後，該兄弟被搞大了 7、8 倍，自以爲有酒就可以亂性，很威猛的樣子。

不說那兄弟了，股票被搞着，越來越大，大到 4 倍時，莊家忍不住，開始早泄，結果上下翻騰。突然有些叫基金的玩意過來，接着莊家的體液，說吃得眞高興。有一個叫世界最大的物體，光顧股票家，說要分他的家產，然後把他賣到全世界。這個故事，基金們聽了很高興，所以就繼續吃莊家的體液，叫另一個莊家的人也跟着上下折騰，進進出出的，但就是不泄。

這個 N 判斷游戲，眞好玩，結果怎樣，沒看到，因爲夢醒了。

2006-12-15 13:44:06：600779，12 日創出新高，MACD 圖上短期均綫向上，但紅柱子就縮短，而且比前一日（前一片，隨便問一句：應該跟前一趨勢，前一片高點比較吧？）的高點都矮，那這種情況算是一個“背馳”嗎？

纏中說禪：不是光一個 MACD 就能完全解決問題的，從你的論述可以看出，你沒徹底明白什麼是趨勢、級別。一定要明確、清晰地確立級別、趨勢、盤整等最基礎的概念，這是出發點，這是幾何上的點、綫、面。分清楚這些了，才有談論 MACD 等的必要。

2006-12-15 15:36:23：本來我第一次看你的定律，馬上就找到了 002069 的啓動，應該說對趨勢和背馳理解得不錯，這種東西也是衹可意會不可言傳，衹能靠多看圖，看盤來領會。現在我的疑問是：我們能衹看 K 綫圖來捕捉到有無莊家在低位進入，還是已經知道有主力了，再從圖形上去尋找阻擊點？(匪注：見下頁配圖)

纏中說禪：你那個是把 1 分鐘圖上的第二類買點給買了，所以很快就啓動贏利了。但學習不能就此就完了，一定要深究下去。估計你買的時候，不太清晰自己究竟買在什麼位置上了，但一定要繼續努力，搞清楚。眞明白了，市場的走勢如自己的心跳一樣清晰可辯。這樣，你想一路不贏利都難。

現在解決的是數學原則裏三個獨立系統的其中一個系統的問題，而眞正成功的操作，一定要三個系統同時發揮作用，好好把數學原則那章搞清楚。而技術系統是比較麻煩的，所以要詳細說。

2006-12-15 15:47:42：似懂非懂，就是確定不了發射的那個點呀！

纏中說禪：急什麼？關鍵要學會。眞會了，市場永遠有機會。不少人，大牛市還虧損累累，有些人，熊市照樣能牛。關鍵要耐心學會。多看圖。

建議各位先形成一定的理解後，多看圖，特別要找自己的理解不能解釋的圖，從中再找出毛病。

請問，這在《論語》裏是怎麼說的？用三個字表示。（匪注：佛家的話來說：聞、思、修；儒家的話來說：聞、見、學）


002069 2006/12/15 开72.18 高72.18 低70.98 收70.98 量440 额315 换0.01% 振1.66% 涨(-1.20)-1.66%
2006-12-15 15:36:23：本來我第一次看你的定律，馬上就找到了002069的啓動，應該說對趨勢和背馳理解得不錯，這種東西也是祇可意會不可言傳，祇能靠多看圖，看盤來領會。現在我的疑問是：我們能祇看K綫圖來捕捉到有無莊家在低位進入，還是已經知道有主力了，再從圖形上去尋找阻擊點?
纏中說禪：你那個是把1分鐘圖上的第二類買點給買了，所以很快就啓動贏利了。但學習不能就此就完了，一定要深究下去。估計你買的時候，不太清晰自己究竟買在什麼位置上了，但一定要繼續努力，搞清楚。眞明白了，市場的走勢如自己的心跳一樣清晰可辯。這樣，你想一路不贏利都難。
現在解決的是數學原則裏三個獨立系統的其中一個系統的問題，而眞正成功的操作，一定要三個系統同時發揮作用，好好把數學原則那章搞清楚。而技術系統是比較麻煩的，所以要詳細說。
74.35
12/15
67.67
65.77
64.74
63.90
62.71
62.50
60.85
59.90
MACD(12,26,9) DIFF:1.234 DEA:1.545 MACD:-0.622


獐子岛 MA5:71.592↑MA10:71.293↑
002069 2006/12/15 开71.90↓高72.18 低71.60↓收72.18↑量49↓额35↓换0.00% 振0.81% 涨(0.28)0.39%
74.35
74.35
73.67
70.66
62.50
62.50
2006-12-15 15:36:23：本來我第一次看你的定律，馬上就找到了002069的啓動，應該說對趨勢和背馳理解得不錯，這種東西也是祇可意會不可言傳，祇能靠多看圖，看盤來領會。現在我的疑問是：我們能祇看K綫圖來捕捉到有無莊家在低位進入，還是已經知道有主力了，再從圖形上去尋找阻擊點？
纏中說禪：你那個是把1分鐘圖上的第二類買點給買了，所以很快就啓動贏利了。但學習不能就此就完了，一定要深究下去。估計你買的時候，不太清晰自己究竟買在什麼位置上了，但一定要繼續努力，搞清楚。眞明白了，市場的走勢如自己的心跳一樣清晰可辯。這樣，你想一路不贏利都難。
現在解決的是數學原則裏三個獨立系統的其中一個系統的問題，而眞正成功的操作，一定要三個系統同時發揮作用，好好把數學原則那章搞清楚。而技術系統是比較麻煩的，所以要詳細說。
2006/12/12
12/13
12/14
12/15
5分钟
MACD(12,26,9) DIFF:-0.134↑DEA:-0.251↑MACD:0.233↑

2006-12-15 15:57:46：數學原則那章，指的是哪一課呀?

纏中說禪：《教你炒股票 9：甄別“早泄”男的數學原則！》

2006-12-15 16:03:32：其實這幾日，我一直被文中的“沒有趨勢，沒有背馳”文章裏面“如果一個走勢，連短綫均綫都不能突破，那期間出現的高、低點，肯定衹是低級別圖表上的”這句話所迷惑，大概我的文學水平差吧，請問您：上面說的“走勢”如果化成數學曲綫形態，是什麼陽的連綫，也就是在每一級別的 K 綫圖上，應該會有短均綫、長均綫和股票走勢綫?希望能指出我概念出錯的地方。謝謝！！

纏中說禪 *2006-12-15 16:04:38*：

級別在某種程度上就是一個過濾器（匪注：以某種確定的、唯一的、一致的規則處理，若幹次處理就是若幹次級別），例如那些快速下跌中，像曰綫上那些很窄的通道式下跌，難道其中沒有高、低點嗎?那當然有，就像每條曰 K 綫都有上影下影一樣，但在曰綫級別上，這些都必須被過濾掉，整個通道式的下跌衹能算趨勢中的一段，而不能算是趨勢。但如果看 5 分鐘或 30 分鐘綫，這個曰綫上不能算趨勢的，就能明顯地顯示出趨勢圖形的基本特徵，在這些低級別中，趨勢就是成立的。

告訴各位一個最基本的纏中說禪原理：對于任何級別的圖形，趨勢與盤整都是要完成的（匪注：走勢必完美）。

注意，這個原理的重要性，對于技術分析來說，就如同光速不變對于狹義相對論一樣重要。

2006-12-15 16:06:10：①看來，衹有等禮拜一的答案了，您一定要深入淺出地講明啊！②有時發現 5 分鐘 K 綫背離了，但曰 K 綫還沒背離，出了點體液，但盤中一拉又上去了，出了的體液，追也追不回。

纏中說禪：①不經過自己的思考，是不可能眞正把握的。本 ID 這樣是爲各位好，希望大家眞能把握。 ②這就是因爲你對級別沒有概念，眞明白了，就知道該怎麼操作了。

教你炒股票 17：走勢終完美(2006-12-18 11:52:42)

任何級別的所有走勢，都能分解成趨勢與盤整兩類，而趨勢又分爲上漲與下跌兩類（匪注：所謂分解，就是按照一定的規則對走勢進行分類）。以上結論，不是從天而降的，而是從無數圖形的分析實踐中總結出來的，正如《論語》所說“由誨女，知之乎！知之爲，知之；不知爲，不知；是知也。”（請看本 ID 相應系列的解釋）。（匪注：要了解本章，必須對趨勢和盤整的定義有一個扎實的掌握）

這個從實際圖形中總結出來的簡單經驗，卻是一切有關技術分析理論的唯一堅實基礎。這個基礎，所有接觸技術分析的人都知道，但可惜沒有人能深究下去（匪注：纏論就是分解上漲、下跌、盤整，從而把握中繼或轉折的技術），然後就沉入技術指標、交易系統等苦海不能自拔。試想，基礎都沒搞清楚，又有什麼可立起來？而基礎穩固了，技術指標、交易系統等都是小兒科了。

由上可得到“纏中說禪技術分析基本原理一”：任何級別的任何走勢類型終要完成。後面一句用更簡練的話，就是“走勢終完美”。

這個原理的重要性在于把實踐中總結出來的、很難實用的、靜態的“所有級別的走勢都能分解成趨勢與盤整”，轉化成動態的、可以實用的“走勢類型終要完成”（匪注：趨勢也要完成，盤整也要完成，所有走勢都有生住壞滅的問題），這就是論語所說的智慧。

“所有級別的走勢都能分解成趨勢與盤整”是“不患”的，是無位次的（匪注：看來要認眞看一下論語解讀），而“走勢類型終要完成”的“走勢終完美”以“所有級別的走勢都能分解成趨勢與盤整”的無位次而位次之，而“患”之。

因爲在實際操作中，面對的走勢都是鮮活的、當下的，而正如《論語》所說的，“由知、德者，鮮矣！”，必須直面這種當下、鮮活，才能創造。

（匪注：此話與混沌交易中 bill 講的一模一樣，交易是創造的行爲，而非死板機械的行爲）（匪注：所謂直面，就是不幻想，面對它，清澈的面對它）

而在任何一個走勢的當下，無論前面是盤整還是趨勢，都有一個兩難的問題：究竟是繼續延續還是改變（匪注：改變就是轉折）。

例如，原來是在一個趨勢中，該趨勢是否延續還是改變成相反的趨勢或盤整，這樣的問題在當下的層次上永遠是“不患”的，無位次的。任何宣稱自己能解決這個兩難問題的，就如同在地球上宣稱自己不受地球引力影響一樣無效，這是任何面對技術圖形的人都必須時刻牢記的。但

這個兩難的“不患”，在“所有級別的走勢都能分解成趨勢與盤整”的“不患”下，又成了其“患”，就因此可以位次（該問題的理解，可以參考本 ID 關于《論語》相關章節的解釋）。（匪注：對走勢進行分解，由走勢進行決定）

正因爲當下的走勢是兩難的，也就是在不完美到完美的動態過程中，這就構成了其“不患”而位次的基礎。“走勢終完美”，而走勢“不患”地可以分解成趨勢與盤整，換言之，“趨勢終完美，盤整也終完美”。（匪注：完美的意思是完成，完美的前提是被破壞，才能反證其完美，如果沒有破壞，那麼，就還不是完美，這個思考，可以用老子道德經的話來理解，“天下皆知美之爲美也，斯不美矣”）

“走勢終完美”這句話有兩個不可分割的方面：

①任何走勢，無論是趨勢還是盤整，在圖形上最終都要完成；

②另一方面，一旦某種類型的走勢完成以後，就會轉化爲其他類型的走勢，這就是“不患”而有其位次。

在技術分析裏，不同的位次構成不同的走勢類型，各種位次以無位次而位次。而如何在不同位次之間的靈活運動，是實際操作中最困難的部分，也是技術分析最核心的問題之一。（匪注：位：時空交叉之點，次，序列）

爲了深入研究這復雜問題，必須先引入纏中說禪走勢中樞的概念：

某級別走勢類型中，被至少三個連續次級別走勢類型所重叠的部分，稱爲纏中說禪走勢中樞。（匪注：關鍵詞：至少、三個連續的次級別走勢類型、重叠）

換言之，纏中說禪走勢中樞就是至少三個連續次級別走勢類型重叠部分所構成。這裏有一個遞歸的問題，就是這次級別不能無限下去（匪注：級別不是無限可分），就像有些半吊子哲學胡謅什麼“一分爲二”，而“分”不是無限的，按照量子力學，物質之分是有極限的，同樣，級別之次也不可能無限。在實際之中，對最後不能分解的級別，其纏中說禪走勢中樞就不能用“至少三個連續次級別走勢類型所重叠”定義，而定義爲至少三個該級別單位 K 綫重叠部分。（匪注：請非常注意這句話！）

一般來說，對實際操作，都把這最低的不可分解級別設定爲 1 分鐘或 5 分鐘 K 綫，當然，也可以設定爲 1 秒鐘 K 綫，但這都沒有太大區別。

有了上面的定義，就可以在任何一個級別的走勢中找到“纏中說禪走勢中樞”。有了該中樞，就可以給“盤整”、“趨勢”給出一個最精確的定義：

纏中說禪盤整：在任何級別的任何走勢中，某完成的走勢類型衹包含一個纏中說禪走勢中樞，就稱爲該級別的纏中說禪盤整。

纏中說禪趨勢：在任何級別的任何走勢中，某完成的走勢類型至少包含兩個以上依次同向的纏中說禪走勢中樞，就稱爲該級別的纏中說禪趨勢。該中樞方向向上就稱爲上漲，該中樞方向向下就稱爲下跌。（匪注：中樞方向向上，就是上漲，中樞方向向下，就是下跌，問題又來了，中樞的方向怎麼確定？依據前中樞與當下中樞的關系來確定走勢的方向）

那麼，是否可能在某級別存在這樣的走勢，不包含任何纏中說禪走勢中樞？這是不可能的。因爲任何圖形上的“向上+向下+向上”或“向下+向上+向下”都必然產生某一級別的纏中說禪走勢中樞。

沒有纏中說禪走勢中樞的走勢圖，衹意味着在整張走勢圖形上衹存在兩個可能：①就是一次向下後永遠向上，②或者一次向上後永遠向下。要出現這兩種情況，該交易品種必然在一定時期交易後永遠被取消交易。

而這裏探討走勢的一般情況，其前提就是該走勢可以不斷延續下去，不存在永遠取消交易的情況，所以，相應有：

“纏中說禪技術分析基本原理二”：任何級別任何完成的走勢類型，必然包含一個以上的纏中說禪走勢中樞。（匪注：也可以這樣理解，衹要某一個走勢，衹要中樞產生，走勢隨時可以完美）

由原理一、二以及纏中說禪走勢中樞的定義，就可以嚴格證明：

“纏中說禪走勢分解定理一”：任何級別的任何走勢，都可以分解成同級別“盤整”、“下跌”與“上漲”三種走勢類型的連接。

“纏中說禪走勢分解定理二”：任何級別的任何走勢類型，都至少由三段以上次級別走勢類型構成。

這些證明都很簡單，就和初中幾何的證明一樣，有興趣自己來一下。

由上面的原理和定理，就可以嚴格地給出具體操作唯一可以依賴的兩個堅實的基礎。因爲某種類型的走勢完成以後就會轉化爲其他類型的走勢，對于下跌的走勢來說，一旦完成，衹能轉化爲上漲與盤整（匪注：怎樣才能知道它是否完結呢？中樞的破壞），因此，一旦能把握下跌走勢轉化的關節點買入，就在市場中占據了一個最有利的位置，而這個買點，就是前面反復強調的“第一類買點”；

而因爲無論是趨勢還是盤整在圖形上最終都要完成，所以在第一類買點出現後第一次的次級別回調制造的低點（匪注：注意！是第一次，次級別），是市場中第二有利的位置（匪注：第二類買賣點），爲什麼？因爲上漲和盤整必然要在圖形上完成，而上漲和盤整在圖形上的要求，是必須包含三個以上的次級別運動（匪注：由此話可知，Ⅳ與Ⅵ某種程度上是等價的），因此後面必須還至少有一個向上的次級別運動，這樣的買點是絕對安全的，其安全性由走勢的“不患”而保證，這就是在前面反復強調的第二類買點。

買點的情況說了，賣點的情況反之亦然。

綜上所述，就不難明白爲什麼本 ID 在前面反復強調這兩類買賣點了。因爲該兩類買賣點是被最基礎的分析所嚴格保證的，就如同幾何中嚴格定理一樣，衹要找準了這兩類買賣點，在市場的實際走勢中是戰無不勝的，是波濤洶涌的市場中最堅實的港灣。

關于該兩類買賣點與走勢及上述原理、定理間密不可破的邏輯關系，必須切實理解體會，這是所有操作中最堅實、最不能混淆的基礎。

由上面的原理、定理，就可以繼續證明前面已經說過的：

“纏中說禪買賣點定律一”：任何級別的第二類買賣點都由次級別相應走勢的第一類買賣點構成。

這樣，就像前面曾說過的，任何由第一、二類買賣點構成的纏中說禪買賣點，都可以歸結到不同級別的第一類買賣點。由此得到：

“纏中說禪趨勢轉折定律”：

①任何級別的上漲轉折（匪注：上漲走勢完成轉折成盤整或下跌）都是由某級別的第一類賣點構成的；

②任何級別的下跌轉折（匪注：下跌走勢完成轉折成盤整或上漲）都是由某級別的第一類買點構成的。

注意！這某級別不一定是次級別，因爲次級別裏可以是第二類買賣點，而且還有這種情況，就是不同級別同時出現第一類買賣點，也就是出現不同級別的同步共振，所以這裏衹說是某級別。

本 ID 以上對技術分析的理論構建，絕對前無古人，就像歐幾裏德之于幾何一樣。這是爲紛繁的技術分析找到了一個堅實的理論基礎，由這些原理、定理，可以繼續引申出不同的定理，就像幾何裏面一樣。

這些定理，都是拋開一切偶然因數的，而實際的操作，必須建立在此之上，才會長期立于不敗之地。這些問題以後還要逐步展開，這裏先把兩個前面已經讓各位思考例子來分析一下，讓各位對趨勢、級別、走勢中樞等概念有一個感性的認識，畢竟上面抽象的方法幷不是每個人都能理解的。

馳宏鋅鍺：（匪注：見下頁配圖）

爲什麼從 2004 年 6 月 2 日到 2005 年 7 月 27 日，構成標準的“下跌+盤整+下跌”的走勢，而類似的圖形在 580991（匪注：見本課第 8 頁配圖）上不算。

這唯一的原因就是因爲：580991 在日綫的下跌中幷不構成日綫級別的纏中說禪走勢中樞，而在 30 分鐘綫上（匪注：關于 580991 的問答，詳細本課附錄：580991 問答集合），這個中樞是明確的。所以 580991 衹構成 30 分鐘級別上的“下跌+盤整+下跌”。

其後的上漲，對馳宏鋅鍺，2005 年 7 月 27 日到 10 月 25 日，明確地出現在日綫上的上漲走勢（爲什麼？因爲在日綫上明確地看到兩個走勢中樞）。

而 580991 從 2006 年 10 月 23 日到 12 月 13 日，衹構成日綫上的盤整走勢（爲什麼？因爲在日綫上明確地看到一個走勢中樞）。

兩者力度上有如此區別的技術上的原因就是下面兩個原因：

一、“下跌+盤整+下跌”走勢的出現級別不同，一個是日綫，一個是 30 分鐘的。

二、其後的第一段走勢，一個是日綫上漲，一個是日綫盤整。

以上內容，足夠各位消化幾天了。後面還有很多內容，逐一寫來。但請注意版權，發現抄襲的本 ID 要抓來狗頭鍘給鍘了。


舉一個例子：馳宏鋅鍺，日綫上：
2004年6月02日到2004年9月10日，構成下跌走勢；
2004年9月10日到2005年3月14日，構成盤整走勢；
2005年3月14日到2005年7月27日，構成下跌走勢。
也就是說，從2004年6月2日到2005年7月27日，構成標準的“下跌+盤整+下跌”的走勢，而在相應的2005年3月14日到2005年7月27日的第二次下跌走勢中，7月27日出現明顯的第一類買點，這就完美地構成了“下跌+上漲”買賣方法的標準買入信號。
其後走勢，很快就回到2004年9月10日到2005年3月14日的盤整區間，然後回調在2005年12月8日出現標準的第二類買點，其後走勢就不用多說了。
20040602
20040910
20050314
20050727
20051025
20051208
1B
2B


馳宏鋅鍺 MA5:9.246↓MA10:9.608↓
600497 2005/07/27 开8.95↑高9.12↑低8.17↑收9.01↑量58174↓额5220↓换1.15% 振10.73% 涨(0.16)1.81% 指数(17.10)1.59%
馳宏鋅鍺：爲什麼從2004年6月2日到2005年7月27日，構成標準的“下跌＋盤整＋下跌”的走勢，而類似的圖形在580991上不算，這唯一的原因就是因爲後者在日綫的下跌中并不構成日綫級別的纏中說禪走勢中樞，而在30分鐘綫上，這個中樞是明確的。所以580991祇構成30分鐘級別上的“下跌＋盤整＋下跌”。
其後的上漲，對600497馳宏鋅鍺，2005年7月27日到10月25日，明確地出現在日綫上的上漲走勢（爲什麼？因爲在日綫上明確地看到兩個纏中說禪走勢中樞）。
而580991從2006年10月23日到12月13日，祇構成日綫上的盤整走勢（爲什麼？因爲在日綫上明確地看到一個纏中說禪走勢中樞）。
2007-01-31 21:20:04：我在學習的過程中有許多問題，煩請解答：
問1：中樞的前三段如何確定，是不是和均綫沒有任何關系，K綫圖上有的走勢變化很大，我眞的無法分清怎麼判斷中樞的區間，比如600497，日綫上2005/7/28到8/04是一個中樞嗎？你說在這上面可以看到兩個中樞，能詳細說一下嗎？
纏中說禪：你最好再仔細學一下，中樞和均綫一點關系都沒有，7/27到8/26是中樞。
09/20
10/14
2005/10/25
07/27
08/26
2005/07/27
8.14
兩者力度上有如此區別的技術上的原因就是上面兩個：
一、“下跌＋盤整＋下跌”走勢的出現級別不同，一個是日綫，一個是30分鐘的。
二、其後的第一段走勢，一個是日綫上漲，一個是日綫盤整。
2005
08
09
10
日线
MACD(12,26,9) DIFF:-0.067↓DEA:0.054↓MACD:-0.243↓

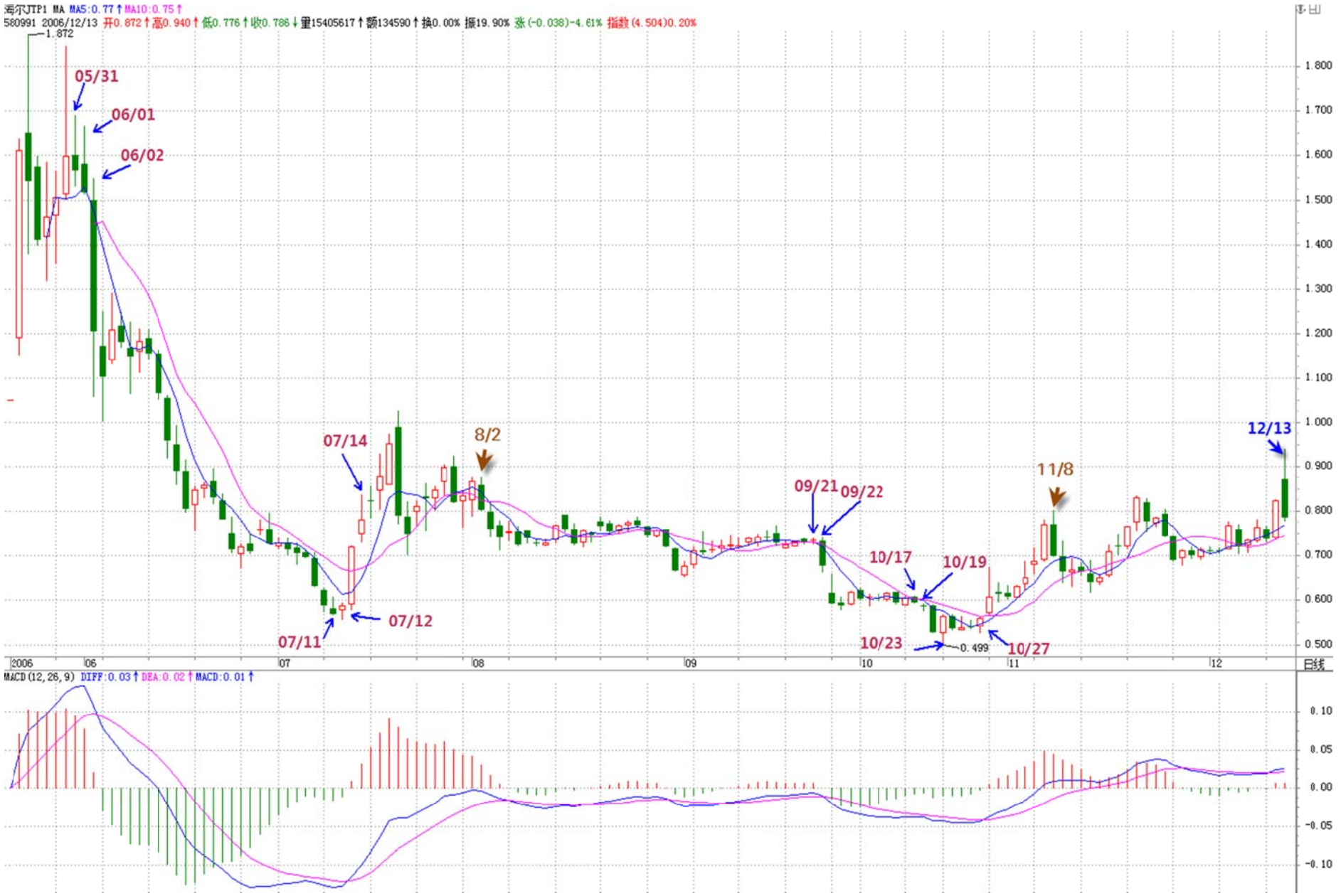
海尔JTP1 MA MA5:0.77↑MA10:0.75↑
580991 2006/12/13 开0.872↑高0.940↑低0.776↑收0.786↓量15405617↑额134590↑换0.00% 振19.90% 张(-0.038)-4.61% 指数(4.504)0.20%
1.872
05/31
06/01
06/02
07/14
8/2
07/11
07/12
09/21
09/22
10/17
10/19
10/23
0.499
10/27
11/8
12/13
1.800
1.700
1.600
1.500
1.400
1.300
1.200
1.100
1.000
0.900
0.800
0.700
0.600
0.500
2006
06
07
08
09
10
11
12
日线
MACD(12,26,9) DIFF:0.03↑DEA:0.02↑MACD:0.01↑
0.10
0.05
0.00
-0.05
-0.10


海尔JTP1 MA5:0.599↓MA10:0.599↓
580991 2006/07/11 开0.602↑高0.607↓低0.593↑收0.596↓量109434↓额658↓换0.00% 振2.33% 张(-0.006)-1.00%
1.840
5/31
1.660
6/2
1.530
1.290
1.003
0.755
0.895
0.671
0.796
0.625
0.573
0.557
7/11
2006/05/30 06/01 06/05 06/07 06/09 06/13 06/15 06/19 06/21 06/23 06/27 06/30 07/04 07/06 07/10 07/12 07/14
MACD(12,26,9) DIFF:-0.029↑DEA:-0.027↓MACD:-0.003↑


海尔JTP1 MA5:0.746↑MA10:0.742↑
580991 2006/09/15 开0.750↑高0.767↑低0.750↑收0.752↑量1394751↑额10609↑换0.00% 振2.30% 涨(0.013)1.76%
7/12
7/14
8/2
9/21
1.026
0.922
0.877
0.864
0.759
0.762
0.775
0.712
0.700
0.720
0.792
0.718
0.784
0.759
0.739
0.753
0.655
0.701
0.746
0.719
0.767
0.715
0.557
2006/07/12 07/17 07/19 07/21 07/25 07/27 07/31 08/02 08/04 08/08 08/10 08/14 08/16 08/18 08/22 08/24 08/28 08/30 09/01 09/05 09/07 09/11 09/13 09/15 09/19
30分钟
MACD(12,26,9) DIFF:0.005↑DEA:0.004↑MACD:0.001↑

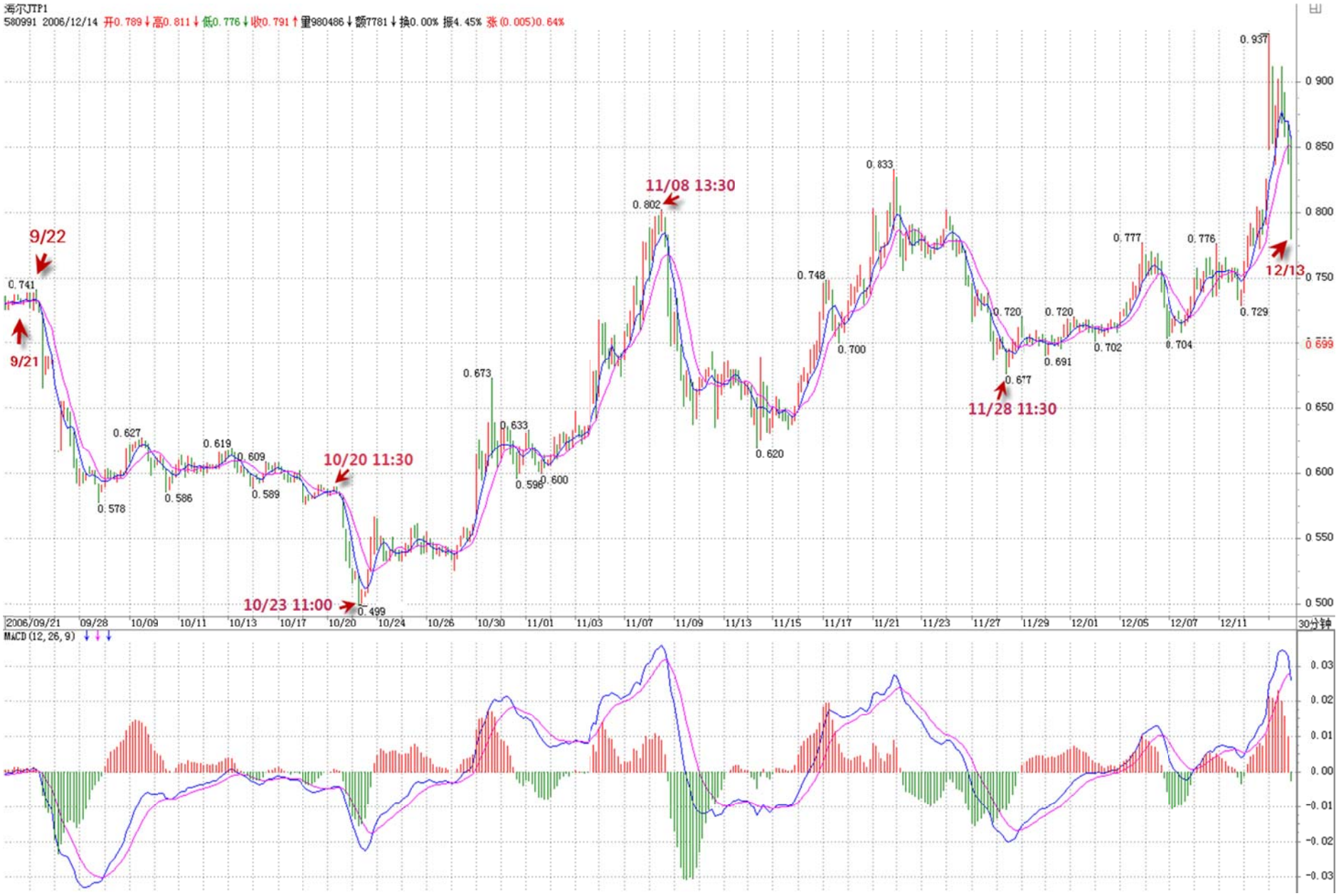
海尔JTP1
580991 2006/12/14 开0.789↓高0.811↓低0.776↓收0.791↑量980486↓额7781↓换0.00% 振4.45% 张(0.005)0.64%
9/22
9/21
10/20 11:30
10/23 11:00
11/08 13:30
11/28 11:30
12/13
0.741
0.578
0.627
0.586
0.619
0.609
0.589
0.499
0.673
0.633
0.598
0.600
0.802
0.620
0.748
0.700
0.833
0.677
0.720
0.691
0.720
0.702
0.777
0.704
0.776
0.729
0.937
2006/09/21 09/28 10/09 10/11 10/13 10/17 10/20 10/24 10/26 10/30 11/01 11/03 11/07 11/09 11/13 11/15 11/17 11/21 11/23 11/27 11/29 12/01 12/05 12/07 12/11
30分钟
MACD(12, 26, 9)

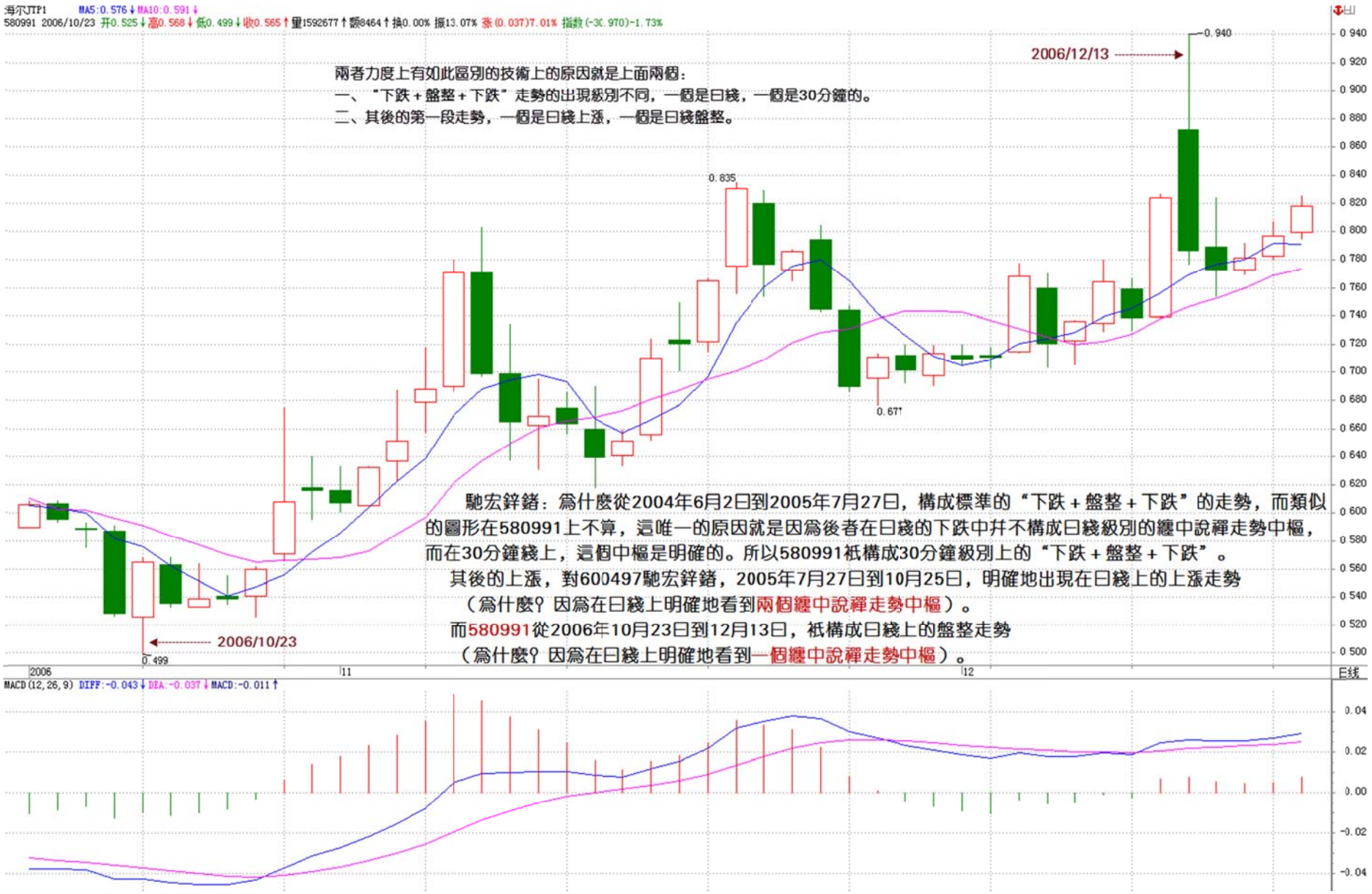
兩者力度上有如此區別的技術上的原因就是上面兩個：
一、“下跌＋盤整＋下跌”走勢的出現級別不同，一個是日綫，一個是30分鐘的。
二、其後的第一段走勢，一個是日綫上漲，一個是日綫盤整。
2006/12/13
0.940
0.835
0.677
2006/10/23
0.499
馳宏鋅鍺：爲什麽從2004年6月2日到2005年7月27日，構成標準的“下跌＋盤整＋下跌”的走勢，而類似的圖形在580991上不算，這唯一的原因就是因爲後者在日綫的下跌中并不構成日綫級別的纏中說禪走勢中樞，而在30分鐘綫上，這個中樞是明確的。所以580991祇構成30分鐘級別上的“下跌＋盤整＋下跌”。
其後的上漲，對600497馳宏鋅鍺，2005年7月27日到10月25日，明確地出現在日綫上的上漲走勢
（爲什麽？因爲在日綫上明確地看到兩個纏中說禪走勢中樞）。
而580991從2006年10月23日到12月13日，祇構成日綫上的盤整走勢
（爲什麽？因爲在日綫上明確地看到一個纏中說禪走勢中樞）。

最後布置幾條思考題：

1. 連接兩相鄰同級別纏中說禪走勢中樞的一定是趨勢嗎？一定是次級別的趨勢嗎？
2. 背馳是兩相鄰同向趨勢間，後者比前者的走勢力度減弱所造成的，如果用均綫或 MACD 等判斷其力度，一定要在同級別的圖上嗎？
3. 同級別的 MACD 紅綠柱子背馳一定反映某級別趨勢間出現背馳嗎？是相應級別的趨勢出現背馳嗎？
4. 盤整的高低點是如何造成的。**（這個問題有點難度，提示，用纏中說禪走勢中樞以及級別等進行分析。）**
5. 再布置一個具體的股票，請分析一下北辰 12 月 7 日以來走勢的具體級別、走勢類型。**（匪注：見以下 3 頁配圖）**

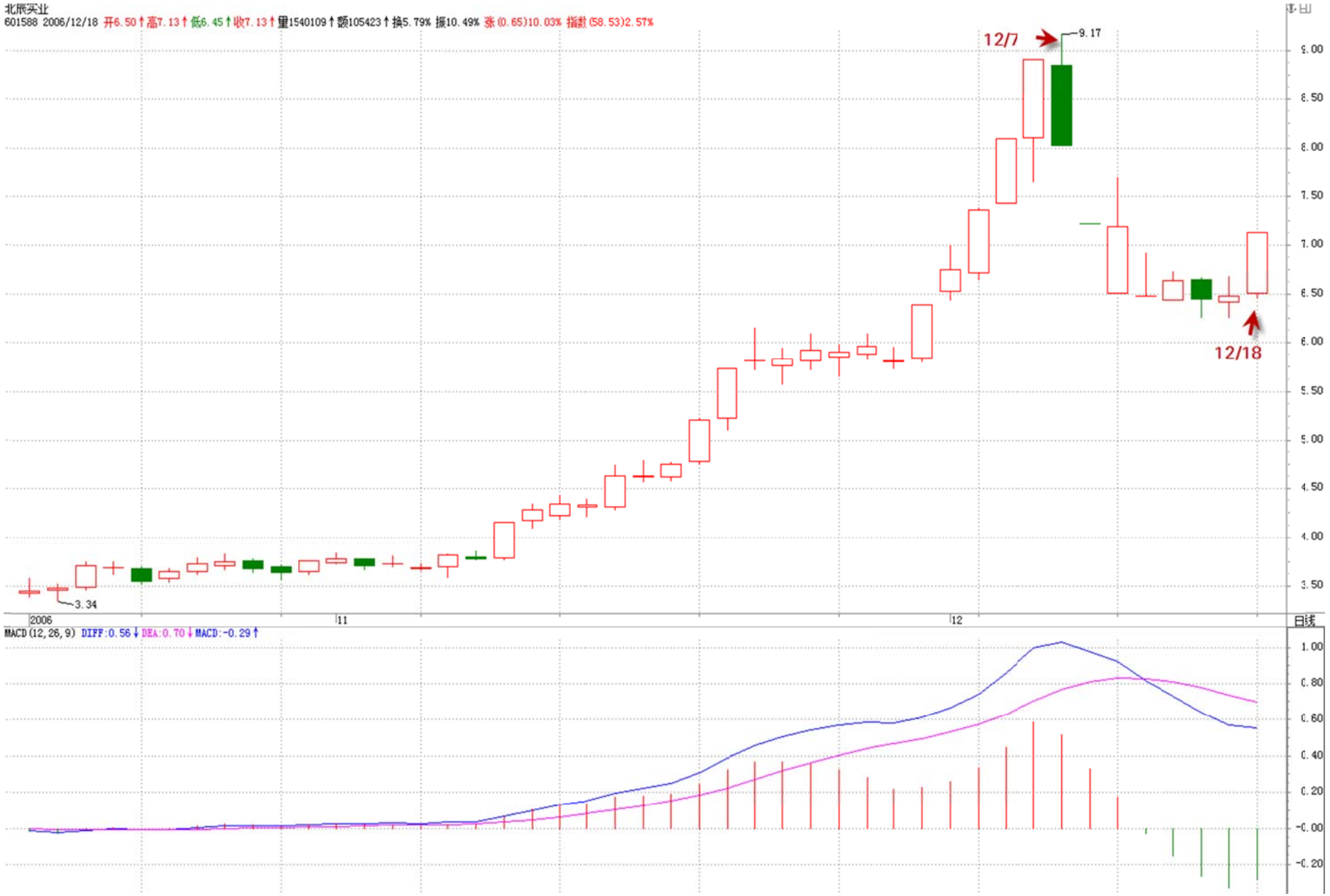
北辰实业
601588 2006/12/18 开6.50↑高7.13↑低6.45↑收7.13↑量1540109↑额105423↑换5.79% 振10.49% 涨(0.65)10.03% 指数(58.53)2.57%
12/7
9.17
12/18
3.34
2006
11
12
日线
MACD(12,26,9) DIFF:0.56↓ DEA:0.70↓ MACD:-0.29↑


北辰实业
601588 2006/12/18 开7.11↑高7.13 低7.04↑收7.13↑量214012↓额15224↓换0.80% 振1.26% 涨(0.01)0.14%
12/07 10:00
9.15
6.25
2006/12/05
12/07
12/08
12/11
12/12
12/13
12/14
12/15
12/18
30分钟
MACD(12,26,9) DIFF:0.08↑ DEA:-0.01↑ MACD:0.18↑


北辰实业
601588 2006/12/18 开7.01↑高7.02↑低6.98↑收6.99↓量30225↓额2117↓换0.11% 振0.57% 涨(-0.01)-0.14%
9.15
9.00
8.80
8.60
8.40
8.20
8.00
7.80
7.60
7.40
7.20
7.00
6.80
6.60
6.40
6.25
2006/12/07
12/08
12/11
12/12
12/13
12/14
12/15
12/18
5分钟
MACD(12,26,9) DIFF:0.12↑ DEA:0.07↑ MACD:0.10↓
0.20
0.10
0.00
-0.10
-0.20
-0.30
-0.40

附錄：答疑解惑(2006 年 12 月 18 日)

纏中說禪 *2006-12-18 11:56:31*：好好消化，如何把抽象的理論變成自己的直覺，無論是誰，可不是一兩天的事情。

人生有很多事情可以幹，關鍵是要明白當下最值得幹什麼（匪注：而是關注當下最值得幹什麼，或者說當下最值得的選擇是什麼）。

本 ID 十分理解各位急着掙錢的心理，但這種心理本來就是市場參與者的大忌，連自己的心都控制不住，對自己的貪婪、欲望都不能控制，是不能在市場中長久成功的。心態平和點，焦躁沒有智慧(匪注：交易是一輩子的事兒，急不來的)。

2006-12-18 12:07:39：請問您對林園感覺如何？有沒有見過他？

纏中說禪：對不起，本 ID 祇對市場本身有興趣，市場裏的所謂英雄狗熊，一點興趣都沒有。牛人，本 ID 見過太多，可惜，最後基本都死了。

2006-12-18 14:38:04：批評您幾句：

1、當前大牛市，不是談細技術的時候，你的理論不適合當前，多教點選股大思路。

2、你的理論有些過時，單說指標這東西，用的人多了，就不準確了。

3、不許再說“消息準確”的話，那不算啥，高人應該高在別處。

纏中說禪：

整個大牛市的圖景，本 ID 於 1 年半前就畫好了，第一輪成分股，成分股就是那 300 支，還選什麼選？

現在說的不是指標，先把問題搞清楚。

消息準確怎麼了，能全國消息最準確的，代表了什麼？代表了一種行業地位。

2006-12-18 15:11:25：纏中說禪走勢中樞的概念：某級別類型走勢中，被至少三個連續次級別類型走勢所重叠的部分，稱爲纏中說禪走勢中樞。次級別的走勢怎樣去重叠高級別？60 分鐘 K 綫圖去模擬曰 K 綫圖嗎？請舉例。

纏中說禪：不是次級別重叠高級別，是次級別之間的重叠。A 段經過 8 元到 18 元，B 段經過 18 元到 12 元，C 段經過 12 元到 24 元，你說這 ABC 三段的重叠部分在什麼地方？如果這都回答不出來，本 ID 也沒辦法了，因爲這幼兒園的小朋友都能回答。

2006-12-18 15:34:29：請問，600519 在 10 上位第二次纏繞後 8 月 7 曰形成背馳，那麼：10 曰均綫上位的第一次纏繞是 7 月 4 曰還是 7 月 24 曰？10 曰均綫上位的第一次纏繞是那一天結束的？

纏中說禪：用均綫或 MACD 看背馳都是輔助性的，都不是最重要的，最重要的是把今天的搞清楚，這是最重要的。關于背馳相關的問題，本 ID 後面會繼續說的。

先把邏輯關系搞清楚：走勢--級別--趨勢--前後趨勢比較--背馳--用均綫等輔助判斷背馳，所以先把前面搞清楚，別困在一些細節上，前面明白了，後面自然清楚。難道沒有均綫、沒有 MACD 就判斷不了背馳？顯然不是。那衹是輔助。

2006-12-18 16:03:56：601588“北辰”作業：從其 30 分鐘圖看，12 月 7 曰-12 月 12 曰爲下跌，12 曰-18 曰 13:00 爲盤整期，今天下午上漲；一個“下跌+盤整+上漲”，我也判斷它周一會結束盤整，可我按“下跌+盤整+下跌”原則考慮，判斷它今天會再次下探，爲什麼會錯？

纏中說禪：誰告訴你股票一定要走出“下跌+盤整+下跌”的？基本概念要搞清楚。（匪注：見下頁配圖）

纏中說禪 *2006-12-18 16:16:54*：公告：

以後要本 ID 直接告訴答案的，本 ID 一律不回答，回答是害了各位，各位必須先思考，把自己的答案找出來，本 ID 來給各位評判，這樣才有助于各位。

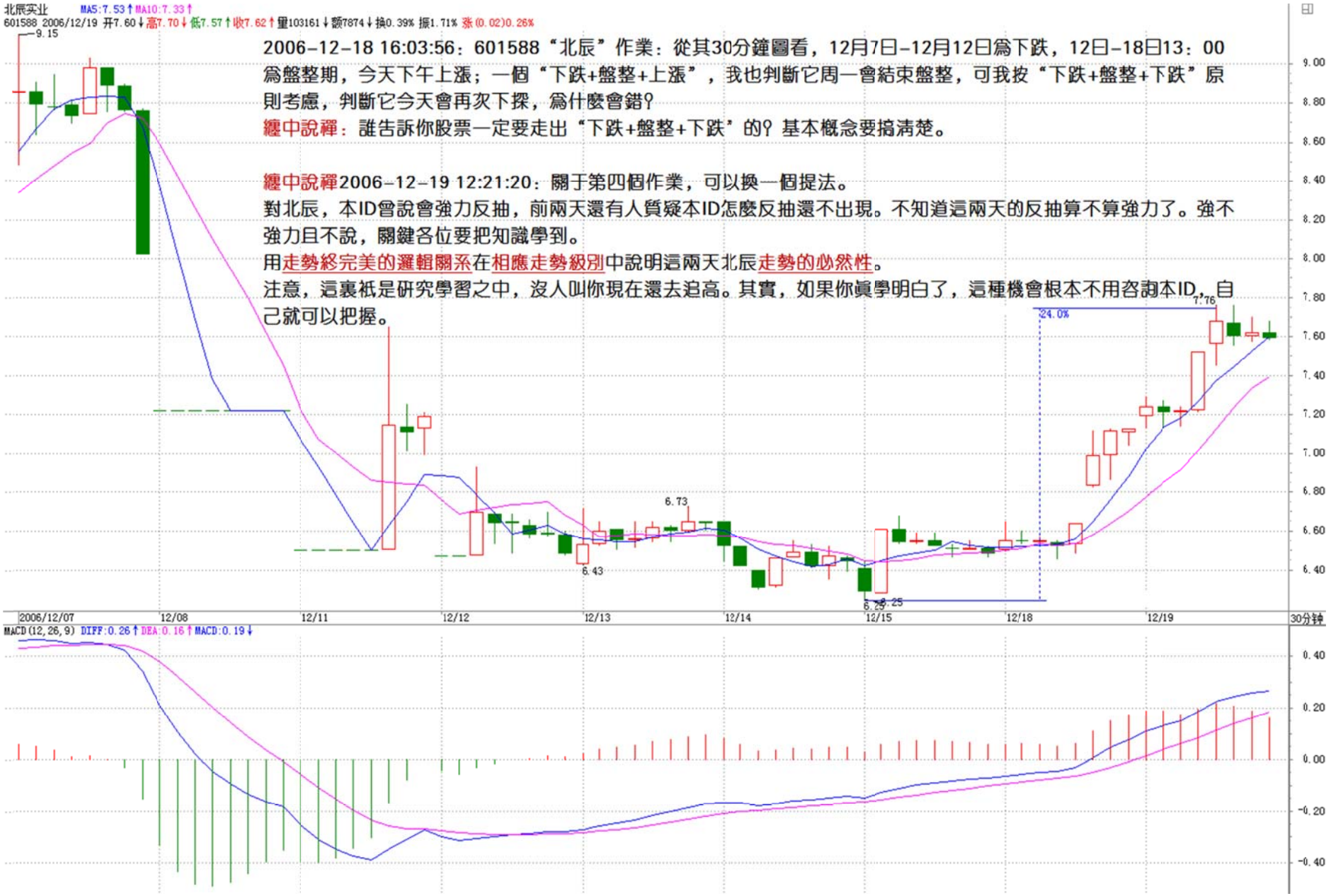
北辰实业 MA5:7.53↑MA10:7.33↑
601588 2006/12/19 开7.60↓高7.70↓低7.57↑收7.62↑量103161↓额7874↓换0.39% 振1.71% 涨(0.02)0.26%
2006-12-18 16:03:56：601588“北辰”作業：從其30分鐘圖看，12月7日-12月12日爲下跌，12日-18日13：00爲盤整期，今天下午上漲；一個“下跌+盤整+上漲”，我也判斷它周一會結束盤整，可我按“下跌+盤整+下跌”原則考慮，判斷它今天會再次下探，爲什麼會錯?
纏中說禪：誰告訴你股票一定要走出“下跌+盤整+下跌”的? 基本概念要搞清楚。
纏中說禪2006-12-19 12:21:20：關于第四個作業，可以換一個提法。
對北辰，本ID曾說會強力反抽，前兩天還有人質疑本ID怎麼反抽還不出現。不知道這兩天的反抽算不算強力了。強不強力且不說，關鍵各位要把知識學到。
用走勢終完美的邏輯關系在相應走勢級別中說明這兩天北辰走勢的必然性。
注意，這裏祇是研究學習之中，沒人叫你現在還去追高。其實，如果你眞學明白了，這種機會根本不用咨詢本ID，自己就可以把握。
9.15
6.73
6.43
6.25
7.76
24.0%
2006/12/07
12/08
12/11
12/12
12/13
12/14
12/15
12/18
12/19
30分钟
MACD(12,26,9) DIFF:0.26↑DEA:0.16↑MACD:0.19↓

纏中說禪 *2006-12-18 15:55:14*：各位好好研究吧，眞明白了，終身受用。

如果你希望知道什麼黑馬之類的，這裏沒有，300 支成分股，牛市結束後一看，都是黑馬，牛市裏有什麼黑馬，都是黑馬，還用找嗎？

關鍵是你是否有持有的信心。牛市炒股票還用這麼費心？前面本 ID 已經多次說過，牛市首先要滅的就是熊市心態，有時間先把基礎搞好吧，本 ID 這裏不幫任何人，你們個個是佛，本 ID 忙個什麼幫？別憋屈自己了。

2006-12-18 16:00:26：既然高手無論在牛市還是熊市都能在股市提款，爲什麼您在 2001 年~2005 年卻不看一眼股票呢？是否像你這樣的高手也要回避熊市呢？那麼職業股民在熊市中豈不要轉行了？

纏中說禪：本 ID 又不等錢花，爲什麼要花精力在熊市裏忙？有技術，熊市一樣掙錢，這沒錯，但這種錢本 ID 早沒興趣了。人生有很多事情可以幹，關鍵是要明白當下最值得幹什麼。有大牛市，本 ID 當然不會錯過，那種破熊市裏的破行情，值得本 ID 去浪費時間嗎？

2006-12-18 16:05:12：“中樞”的概念還是不清楚。煩請解惑：“某級別走勢類型中，被至少三個連續次級別走勢類型所重叠的部分”比如是指周綫、日綫、小時綫的 K 綫重叠嗎？

纏中說禪：不是幾條 K 綫的重叠，是至少三個連續次級別走勢類型重叠部分所構成。各位把下面這個定義好好讀讀：

纏中說禪走勢中樞的概念：某級別走勢類型中，被至少三個連續次級別走勢類型所重叠的部分，稱爲纏中說禪走勢中樞。

換言之，纏中說禪走勢中樞就是至少三個連續次級別走勢類型重叠部分所構成。關鍵是這幾詞：三個、連續、次級別、重叠。

2006-12-18 16:18:38：“中樞”的概念太重要了，也太抽象了，本人愚笨，還請結合例子細致一點解釋。先謝了！

纏中說禪：這不最簡單的問題？A 段經過 8 元到 18 元，B 段經過 18 元到 12 元，C 段經過 12 元到 24 元，你說這 ABC 三段的重叠部分在什麼地方？如果這都回答不出來，本 ID 也沒辦法了，因爲這幼兒園的小朋友都能回答。

2006-12-18 16:30:03：關于在上一課中提到的，如何判斷盤整後的圖形，是上漲還是會下跌，能否說明？如何判明這盤整之後的走勢，還有，如何判斷什麼是有效突破，成了目前的當務之急，請詳細說明，不勝感激！

纏中說禪：你看到本 ID 文中的作業沒有？

問題 3、盤整的高低點是如何造成的。（這個問題有點難度，提示，用纏中說禪走勢中樞以及級別等進行分析。）把這個回答出來，就能解決你的問題。

纏中說禪 *2006-12-18 17:06:54*：公告

各位知道爲什麼智慧難得嗎？就因爲偷心不死，整天想着捷徑，想着一夜暴富。

你看看眞正成功的人，有哪個是靠中彩票的？要在市場上成功，首先要把這偷心給廢了，否則學什麼都沒用，一到場上就犯糊塗，然後就後悔、自責，然後又繼續犯糊塗。

道理是死的，用的是人，人沒道理，什麼道理都沒用。

沒錯，本 ID 可以告訴你消息，讓你買所謂的黑馬，但就算讓你買了，你可能也守不住。你回頭看看，有多少黑馬是你曾經買過的，如果都留到現在，你還用找黑馬嗎？別說找不到黑馬，而是好好想想，爲什麼黑馬都避着自己。

附錄：答疑解惑(2006 年 12 月 19 日)

纏中說禪 *2006-12-19 22:01:00*：這兩天請好好復習一下下面的東西：

走勢：你打開走勢圖看到的就是走勢。走勢分不同級別。

走勢類型：上漲、下跌、盤整。

趨勢：上漲、下跌。

“纏中說禪**走勢中樞**”：某級別走勢類型中，被至少三個連續次級別走勢類型所重叠的部分。

“纏中說禪**盤整**”：在任何級別的任何走勢中，某完成的走勢類型衹包含一個纏中說禪走勢中樞，就稱爲該級別的纏中說禪盤整。

“纏中說禪**趨勢**”：在任何級別的任何走勢中，某完成的走勢類型至少包含兩個以上依次同向的纏中說禪走勢中樞，就稱爲該級別的纏中說禪趨勢。該方向向上就稱爲上漲，向下就稱爲下跌。

“纏中說禪**技術分析基本原理一**”：任何級別的任何走勢類型終要完成。

“纏中說禪**技術分析基本原理二**”：任何級別任何完成的走勢類型，必然包含一個以上的纏中說禪走勢中樞。

“纏中說禪**走勢分解定理一**”：任何級別的任何走勢，都可以分解成同級別“盤整”、“下跌”與“上漲”三種走勢類型的連接。

“纏中說禪**走勢分解定理二**”：任何級別的任何走勢類型，都至少由三段以上次級別走勢類型構成。

2006-12-19 22:11:13：我本來是明白的，越看越糊塗了。請問怎麼能在出現買賣點後，就可以預判行情的力度和幅度，何時開講這課?

纏中說禪：你連基礎的都不明白，還怎麼能判斷力度? 先把基礎搞清楚，不清楚，越學越亂。17 這課，完全是標準的數學書寫法，就差完全用數學符號了。像學習幾何一樣去學（匪注：幾何的方法就是建立在公理化基礎上進行的演繹和推導），就學會了。

纏中說禪 *2006-12-19 12:12:29*：那幾個作業請各位認眞思考，一定要多從中樞的概念出發，因爲有了中樞的概念，盤整、趨勢都沒包含其中的，那是比盤整、趨勢更基本的概念。

2006-12-19 12:02:26：盤整的高低點如何形成？根據盤整的定義：盤整的高點：連續三個次級別中最低一個級別的下跌趨勢背離後，第一個上漲趨勢的走完爲高點。反之爲低點。請指正。

纏中說禪：什麼叫走完，不要用模糊的概念來思考問題，要分類清楚、邏輯明確、系統周密才可以。提示，從纏中說禪中樞入手。你思考的入口是對的，就是要從纏中說禪中樞出發，但每道題都沒有把特例思考好，一種特殊的情況往往是操作中最大的敵人，而能否把所有特殊的情況都思考到，這是很關鍵的地方。請繼續努力，多給自己出點難題，把所有你現在回答不能包含的特殊情況都思考一下。

纏中說禪 *2006-12-19 12:21:20*：關于第四個作業，可以換一個提法。

對北辰，本 ID 曾說會強力反抽，前兩天還有人質疑本 ID 怎麼反抽還不出現。不知道這兩天的反抽算不算強力了。強不強力且不說，關鍵各位要把知識學到。

用走勢終完美的邏輯關系在相應走勢級別中說明這兩天北辰走勢的必然性。（匪注：見本課第 19 頁配圖）

注意，這裏衹是研究學習之中，沒人叫你現在還去追高。其實，如果你眞學明白了，這種機會根本不用咨詢本 ID，自己就可以把握。

2006-12-19 12:40:20：我的 600196 都有 5 個重叠了那叫什麼呢？那也叫一個走勢中樞嗎？

纏中說禪：什麼叫至少？如果一萬年在一個區間裏，那還是一個中樞。

2006-12-19 12:51:04：走勢中樞是在次級別中發生的，那麼它的計數的第一段走勢，是不是一定要與主級別相反呢？？

纏中說禪：爲什麼一定要相反呢？如果在盤整裏，怎麼相反？

2006-12-19 12:52:31：半倉操作，始終做日內差，可行性大嗎？按你所了解的對于坐莊戶來說，日內差價所得能構成最後收益的多大比例？

纏中說禪：資金量不大是可能的，盤整時間越長，成本越低。盤整是用來降低自己成本的，抬高別人成本的。有空教各位坐莊。

2006-12-19 20:57:02：走勢，走勢類型和趨勢之間有什麼區別？這兩個概念不太理解。

纏中說禪：這應該很清楚的，走勢類型三種：上漲、下跌、盤整；上漲、下跌合起來叫趨勢。

2006-12-19 21:53:57：日綫的次級別的類型是指 60 分鐘的還是 30 分鐘的走勢？

纏中說禪：一般用 30 分鐘。

2006-12-19 22:04:43：“纏中說禪趨勢：在任何級別的任何走勢中，某完成的走勢類型至少包含兩個以上依次同向的纏中說禪走勢中樞，就稱爲該級別的纏中說禪趨勢。該方向向上就稱爲上漲，向下就稱爲下跌”。這“兩個以上依次同向的纏中說禪走勢中樞”是否必須是連續的？600497 日綫 2004/6/2~2004/9/13 似乎衹有一個纏中說禪走勢中樞，即 11.36~12.75，對嗎？(匪注：見下頁配圖)

纏中說禪：當然要連續。是一個，但之前沒有一個？加起來就是兩個（匪注：2 段走勢之間的連接必然是一個中樞）。一般人說下跌都是從最高價說起，本 ID 指那天開始，就是順着大家的意思來。

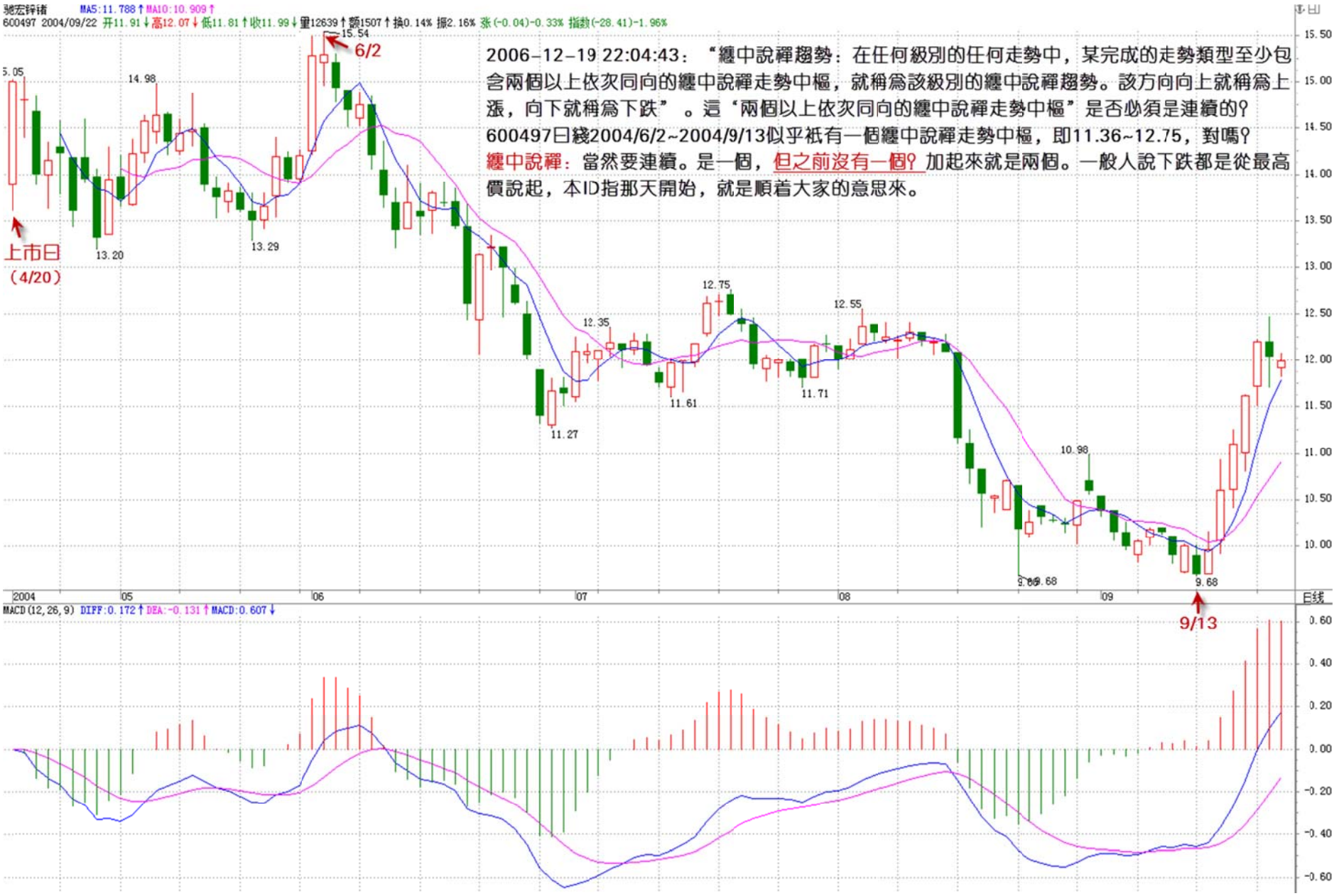
驰宏锌锗 MA5:11.788↑MA10:10.909↑
600497 2004/09/22 开11.91↓高12.07↓低11.81↑收11.99↓量12639↑额1507↑换0.14% 振2.16% 张(-0.04)-0.33% 指数(-28.41)-1.96%
2006-12-19 22:04:43：“纏中說禪趨勢：在任何級別的任何走勢中，某完成的走勢類型至少包含兩個以上依次同向的纏中說禪走勢中樞，就稱爲該級別的纏中說禪趨勢。該方向向上就稱爲上漲，向下就稱爲下跌”。這“兩個以上依次同向的纏中說禪走勢中樞”是否必須是連續的?
600497日綫2004/6/2~2004/9/13似乎祇有一個纏中說禪走勢中樞，即11.36~12.75，對嗎?
纏中說禪：當然要連續。是一個，但之前沒有一個? 加起來就是兩個。一般人說下跌都是從最高價說起，本ID指那天開始，就是順着大家的意思來。
6/2
上市日
(4/20)
9/13
2004
05
06
07
08
09
日线
MACD(12,26,9) DIFF:0.172↑DEA:-0.131↑MACD:0.607↓

附錄：答疑解惑(2006 年 12 月 25 日)

纏中說禪 *2006-12-25 15:32:17*：上周的作業，明天帖子裏回答：

1、連接兩相鄰同級別纏中說禪走勢中樞的一定是趨勢嗎？一定是次級別的趨勢嗎？

2、背馳是兩相鄰同向趨勢間，後者比前者的走勢力度減弱所造成的，如果用均綫或 MACD 等判斷其力度，一定要在同級別的圖上嗎？

3、同級別的 MACD 紅綠柱子背馳一定反映某級別趨勢間出現背馳嗎？是相應級別的趨勢出現背馳嗎？

4、盤整的高低點是如何造成的。（這個問題有點難度，提示，用纏中說禪走勢中樞以及級別等進行分析。）

2006-12-25 15:49:21：請教：

1、在前面所說的“下跌＋盤整＋下跌”法則中，如果前面是一個大的上漲，這在上一級別也構成了盤整。這種情況該怎麼分析啊？

2、你在前面分析個股的時候常用不同級別的壓力綫，支持綫來分析，這種技術您什麼時候能教教我們啊？

3、你會解《道德經》嗎？

纏中說禪：

1、“下跌＋盤整＋下跌”不算什麼法則，祇是一種比較有用的形態，高級別盤整，低級別出現“下跌＋盤整＋下跌”的情況很常見，這就是一種技術分析上最願意見到的情況，不同級別綜合一起，得到的結論更準確。具體以後會說到的。

2、學會現在的，那些都很簡單了。

3、以後會的，把論語說了，然後是易經，還有中醫，把這些說了，大概能輪到它了。

2006-12-25 17:40:57：單位 K 綫的重叠，形成中樞，這些中樞構成的走勢，是這一級別圖綫上最小級別的走勢；這些最小級別的走勢形成的中樞，構成的走勢，是高一級別的。所以，一個特定級別的中樞和走勢構成了更高級別的中樞和走勢；也就是說，中樞和走勢，都是有其自己特定級別的，都是要在其自身的級別中進行判定的。這個說法是不是正確呢?

纏中說禪：

站在純理論的角度，是可以說低級別走勢的積累、迭加構成高級別的走勢，但這裏沒有什麼必然的規律，如果有，就可以用這些規律把市場的走勢給構造出來了，這顯然是不對的。

正因爲如此，就不能從低級別看起，分析圖形，要從高看到低（匪注：好好記住這句話，用 m1 的綫段幹啥呢？）。

低級別走勢的意義，是在高級別意義的彰顯後才能彰顯。（匪注：在小級別進行迭加劃綫交易的要小心了）

2006-12-25 20:45:47：所謂趨勢應包含兩個以上的走勢中樞。那麼在某一級別裏，如果形成了上漲中樞+盤整中樞+上漲中樞，應該說就形成了這個級別裏的一個趨勢。正是因爲有了趨勢，才能判斷背馳，即第二個上漲與第一個上漲進行比較。

纏中說禪：不要把“上漲+盤整+上漲”和單純的“上漲”混淆了。前者是三個走勢類型的連接構成，而後者是一個單純的走勢類型。

再問：如果在某一個級別裏形成多次纏繞且低點、高點不斷抬高，那麼祇要在連續三個次級別裏走勢重叠，就可以判斷成是在某一個級別形成由多個上漲中樞構成的上漲趨勢。

纏中說禪：有了中樞的定義後，就不用考慮什麼高、低點了，祇要向上構成兩個中樞就是上漲。

再再問：根據走勢終完美，是不是指每一個級別裏都要完成一個趨勢。比如北辰，其曰綫判斷成一個上漲中樞，其後至今的走勢判斷爲一個盤整中樞，那麼後面應該再跟一個上漲中樞，這樣判斷對嗎？有沒有這樣的走勢呢：比如在 30 分鐘走勢形成一個上漲+盤整+上漲，然後是一個盤整

中樞，再連接一個下跌+盤整+下跌，而相應的日綫裏形成上漲中樞+盤整中樞+下跌中樞，假設是新股，在 30 分鐘形成第一個上漲+盤整+上漲前沒有任何走勢。這衹是我的一個假想，但會不會有這樣的可能呢?

纏中說禪：盤整不是一種走勢類型嗎? 爲什麼都一定要構成趨勢?

再再再問：假設我現在看 30 分鐘，5 分鐘圖進行操作，5 分鐘是我定爲最低級別，那麼 5 分鐘圖裏形成一個帶吻的上漲（這裏不考慮吻的形式即力度問題），隨後連接一個同樣的下跌，再連接一個同樣的上漲，這樣是不是就可以判斷成一個盤整中樞。而在 30 分鐘裏同樣是一個盤整中樞。如果成立是不是盤整的高、低點就是在這樣的上漲和下跌中由吻的前後比較產生的背離所形成?

纏中說禪：如果 5 分鐘是最低級別，按三個連續 5 分鐘 K 綫一旦有重叠，該重叠就可以構成中樞（匪注：如何定義這個中樞? ）。不過一般都用 1 分鐘當最低級別的。

2006-12-25 20:57:20：您說：“首先把級別明確，站在日綫的角度，幷沒有什麼背馳，因爲根本就沒有可比較的趨勢。當然，在 5 分鐘圖上，你會找到不少背馳後調整的情況”。是在日綫啊，今天雖然價格上升，但 MACD 紅柱縮小啊！很困擾。

纏中說禪：誰告訴你日綫的 MACD 紅柱縮短就一定意味日綫出現背馳的? 如果眞是這樣，還要背馳概念幹什麼? 直接研究 MACD 就可以了。把作業二好好想想。（匪注：背馳是兩相鄰同向趨勢間，後者比前者的走勢力度減弱所造成的，如果用均綫或 MACD 等判斷其力度，一定要在同級別的圖上嗎? ）

2006-12-25 21:13:25：我選股票就看日綫上 MACD 下的綠柱走到最長就是我進去的時候，明天俺就要去個鳥不拉屎的地方了，手上的最後一衹票 600433 還沒等到拉升，明天淸倉出局咯！

纏中說禪：你那種方法，在牛市裏問題還不太大，在熊市裏，或者碰到牛市裏的熊股，那問題就很大了。所以還是要把眞正的問題搞淸楚，這才是長遠之策。

2006-12-25 20:58:30：“纏中說禪走勢中樞就是至少三個連續次級別走勢類型重叠部分所構成”所說的：

1、“三個連續次級別走勢類型”不一定全是由趨勢組成，也可以由趨勢+盤整組成，是嗎？

2、“重叠部分”是否指走勢中，高點中最低的+低點中最高的之間的部分。

纏中說禪：1、對。2、一般以前面三個次級別重叠爲標準，嚴格的公式可以這樣表示：走勢類型 A、B、C，分別的高、低點是 a1\a2，b1\b2，c1\c2。則，中樞的區間就是（max（a2，b2，c2)，min（a1，b1，c1))。其實，實際上用目測就可以，不用這麼復雜。

2006-12-25 21:17:44：因沒圖，用假設的例子舉例：

有一段是上漲趨勢從 5 元漲到 10 元，而後在 10 元附近形成了一個中樞，而後下跌至 8 元附近形成一個中樞，後再下跌至 6 元後趨勢改變，請問 10 元至 6 元算不算是一次在高一級別的下跌趨勢，不知我說明白沒有，意思就是剛好在頂部有一個中樞的，其後下跌中又形成一次中樞，因高點處中樞是轉折點，既對前邊的上漲有關，也與其後的下跌有關，請指教。

纏中說禪：

如果你說的那些中樞都是同一級別的，就構成了上漲+下跌的走勢。如果上面的中樞構成了更高級別的中樞，就構成“上漲+盤整+下跌”的走勢。這種走勢，往往意味着在大級別中是一個大的盤整。

再問：兩個同向中樞能否的輕微重叠，假如是一個向上的趨勢，第二個中樞的下邊與第一個中樞的上邊有重叠，這種情況會不會出現？

纏中說禪：這將會構成高一級別的中樞。而在本級別中，也將這看成一個中樞。在一個趨勢中，中樞之間是絕對不重叠的。

2006-12-25 21:23:24：中樞的級別如何把握呢？一個圖上的，有很多級別的中樞，這個該如何把握是好呢？

纏中說禪：看定義，把定義搞清楚。搞清楚就不會問這種問題了。

2006-12-25 21:22:58：5 分鐘綫，15 分鐘綫，30 分鐘綫，日 K 綫顯示的信息出現矛盾時，尤其是目前較敏感的時間，應該以 5 分鐘綫，15 分鐘綫爲準吧?

纏中說禪：怎麼會有矛盾信息? 例如 5 分鐘出現下跌，日綫出現上漲，這能算矛盾嗎? 站在日綫的角度，那 5 分鐘的下跌衹構成一個小的回撡。至于看哪個，關鍵是你的資金量與操作頻率，如果資金量小，頻率快的，5 分鐘圖上一旦出現危險，就可以退出來了。而對資金量大的，5 分鐘圖的危險沒什麼意義，除非這種危險演化成日綫上的危險。

2006-12-25 21:25:48：在看圖過程中發現，不管是以月綫、周綫還是日綫爲標準，最後都要走到以最小的 1 分鐘綫上去，因爲每一級的趨勢或盤整都須次級別的走勢來確定，而次一級別的又須更次一級別的走勢確定，直到 1 分鐘圖上（以現在大多數軟件的功能）才以三根 K 綫重叠來判定中樞，是這樣的嗎? 您是怎麼用的呢?

纏中說禪：錯，次級別的前三個走勢類型都是完成的才構成該級別的中樞，完成的走勢類型，在次級別圖上是很明顯的，根本就不用看到再下面的級別去。

纏中說禪 *2006-12-25 21:29:15*：多看圖。本 ID 的理論對任何一張走勢圖都是成立的。

2006-12-25 21:30:03：如何判斷“每一個中樞的幾個連續次級別類型走勢”一般會經歷幾個?

纏中說禪：至少三個。

再問：中樞重叠點區間段還有什麼作用? 對後面的上漲或下跌分析有作用嗎?

纏中說禪：當然。

附錄：關于 580991 走勢的問答集合(2006-12-13～2006-12-25：第 15 課至第 17 課後回復)

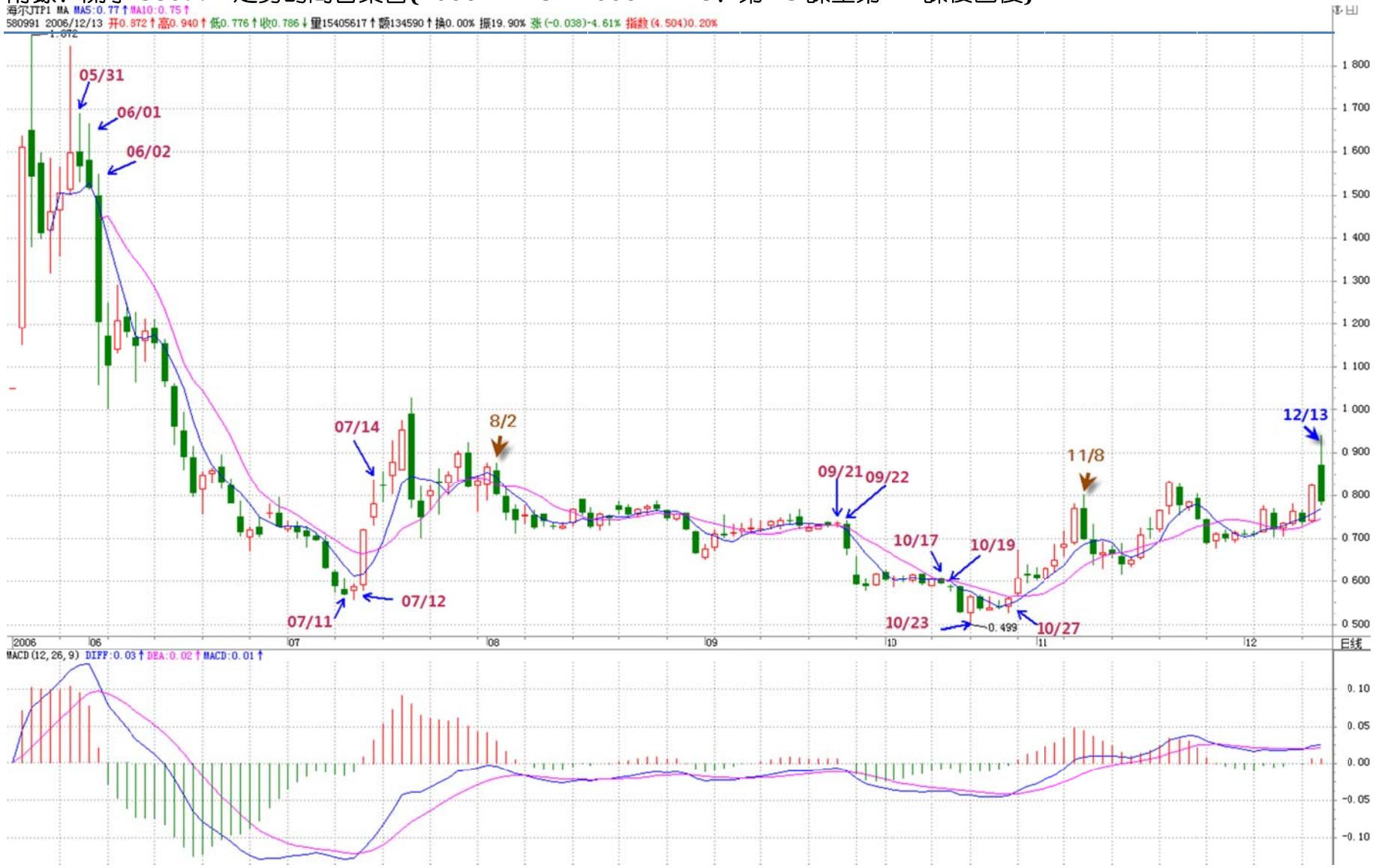


海尔JTP1
580991 2006/12/18 开0.782↑高0.807↑低0.779↑收0.797↑量2910999↑额23168↑换0.00% 振3.59% 张(0.016)2.05% 指数(58.526)2.57%
12/13
0.940
2006/10/23
0.499
580991從2006年10月23日到12月13日，祇構成日綫上的盤整走勢。
（爲什麽？因爲在日綫上明確地看到一個走勢中樞）。
兩者力度上有如此區別的技術上的原因就是下面兩個因素：
一、“下跌+盤整+下跌”走勢的出現級別不同，一個是日綫，一個是30分鐘的。
二、其後的第一段走勢，一個是日綫上漲，一個是日綫盤整。
2006
11
12
日线
MACD(12,26,9) DIFF:0.03↑ DEA:0.02↑ MACD:0.01↑

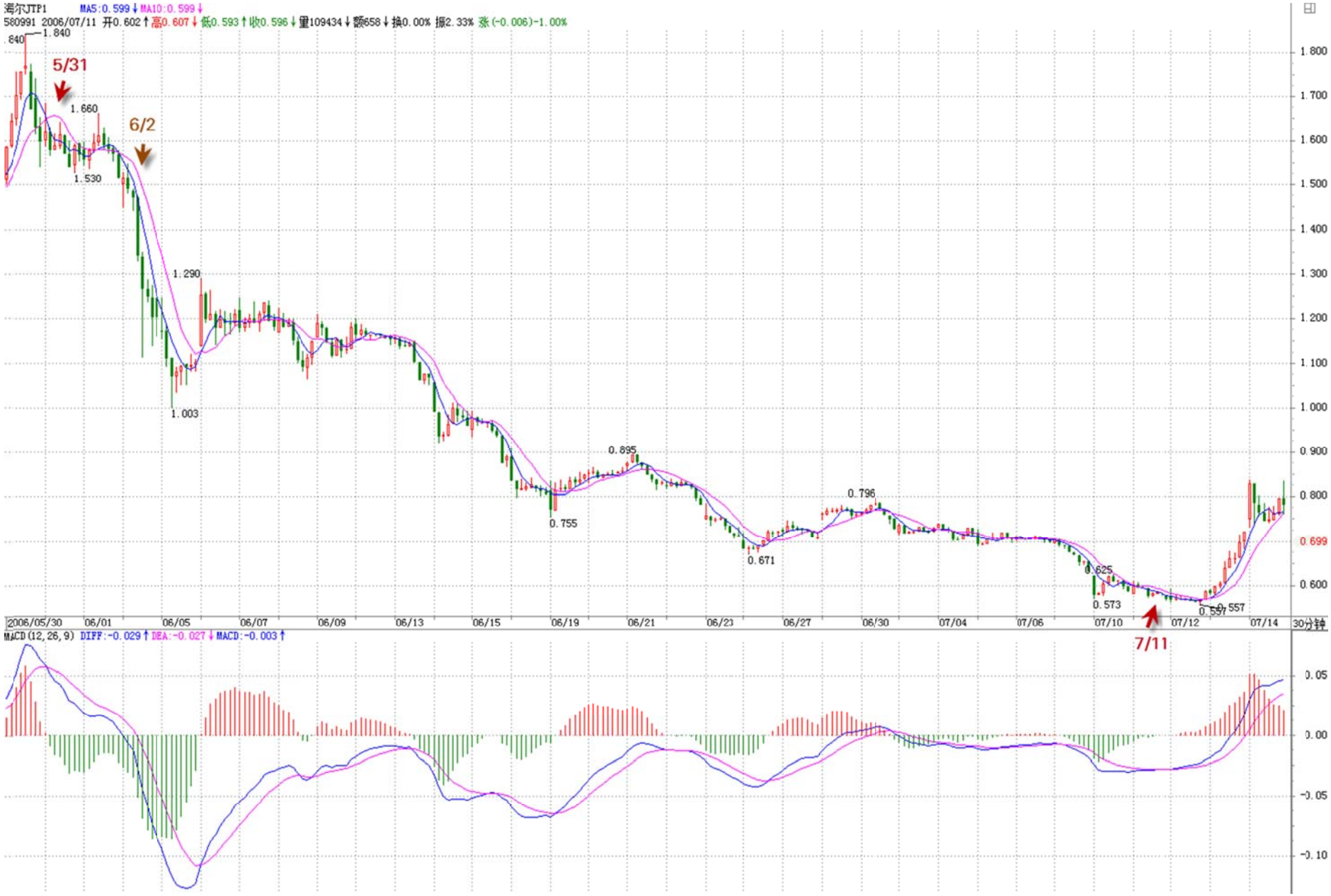
海尔JTP1 MA5:0.599 MA10:0.599
580991 2006/07/11 开0.602 高0.607 低0.593 收0.596 量109434 额658 换0.00% 振2.33% 涨(-0.006)-1.00%
1.840
5/31
1.660
6/2
1.530
1.290
1.003
0.895
0.755
0.796
0.671
0.625
0.573
0.557
7/11
2006/05/30 06/01 06/05 06/07 06/09 06/13 06/15 06/19 06/21 06/23 06/27 06/30 07/04 07/06 07/10 07/12 07/14
MACD(12,26,9) DIFF:-0.029 DEA:-0.027 MACD:-0.003
1.800 1.700 1.600 1.500 1.400 1.300 1.200 1.100 1.000 0.900 0.800 0.699 0.600
0.05 0.00 -0.05 -0.10


海尔JTP1 MA5:0.746↑MA10:0.742↑
580991 2006/09/15 开0.750↑高0.767↑低0.750↑收0.752↑量1394751↑额10609↑换0.00% 振2.30% 涨(0.013)1.76%
1.026
1.026
0.922
8/2
0.877
7/14
0.864
0.792
0.784
0.775
0.759
0.762
0.759
0.753
9/21
0.746
0.767
0.739
0.719
0.715
0.712
0.720
0.718
0.701
0.700
0.655
7/12
0.557
0.557
2006/07/12 07/17 07/19 07/21 07/25 07/27 07/31 08/02 08/04 08/08 08/10 08/14 08/16 08/18 08/22 08/24 08/28 08/30 09/01 09/05 09/07 09/11 09/13 09/15 09/19
30分钟
MACD(12,26,9) DIFF:0.005↑DEA:0.004↑MACD:0.001↑

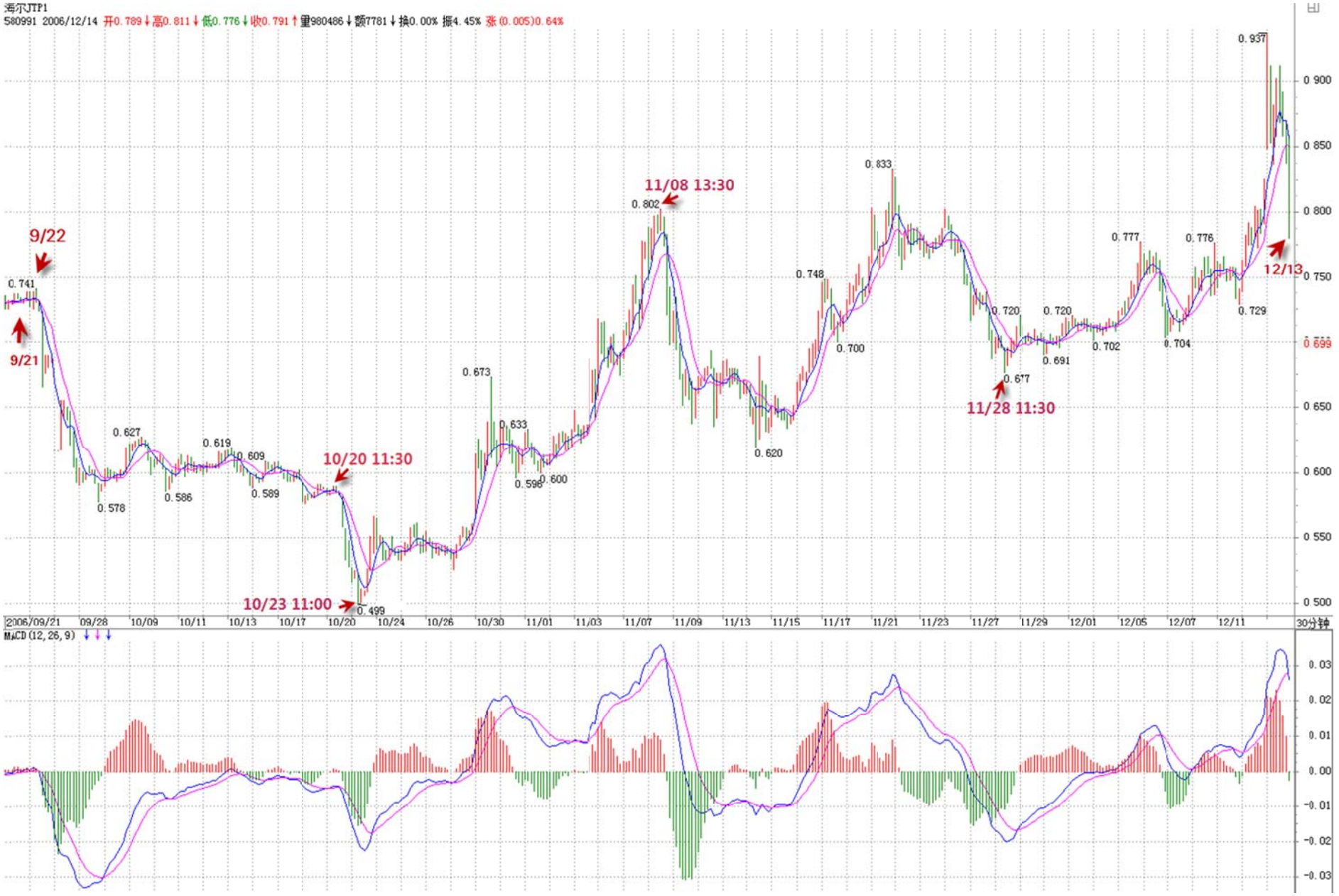
海尔JTP1
S80991 2006/12/14 开0.789↓高0.811↓低0.776↓收0.791↑量980486↓额7781↓换0.00% 振4.45% 涨(0.005)0.64%
9/22
9/21
10/20 11:30
10/23 11:00
11/08 13:30
11/28 11:30
12/13
0.741
0.578
0.627
0.586
0.619
0.609
0.589
0.499
0.673
0.633
0.598
0.600
0.802
0.620
0.748
0.700
0.833
0.677
0.720
0.691
0.720
0.702
0.777
0.704
0.776
0.729
0.937
MACD(12,26,9)
30分钟


再問：還沒想明白，請問，580991的30分種圖上，9月28日14:30到10月20日的11:30這段不算盤整嗎？我看從9月22日到10月23日的30分鐘和5分鐘圖是一樣的形態呀，請指出其區別？
另外，日綫圖上是5月31日～7月11日和9月21日～10月23日兩段趨勢比較，對嗎？
纏中說禪：知道爲什麼嗎？因爲580991的下跌在30分鐘圖上根本沒有出現高、低點，也就是說根本就是一條直綫下來的，連5-30分鐘均綫都突破不了，這種祇能算是低一級別裏的下跌。
注意，在一個級別的趨勢裏，必須出現明顯的高、低點，這在30分鐘裏是沒有的，而5分鐘或者1分鐘裏是明顯的。所以說在5分鐘裏是"下跌+盤整+下跌"，而30分鐘裏合起來祇算一個下跌。
09/22 11:00
09/28 14:30
10/20 11:30
10/23 11:00


海尔JTP1
580991 2006/10/25 开0.557 高0.562 低0.557 收0.562 量87244 额489 换0.00% 振0.90% 涨(0.005)0.90%
0.741
09/22
09/28
10/20
10/23
0.499
0.740
0.720
0.700
0.680
0.660
0.640
0.620
0.600
0.580
0.560
0.540
0.520
0.500
2006/09/21
09/27
09/28
09/29
10/09
10/10
10/11
10/12
10/13
10/16
10/17
10/19
10/20
10/23
10/24
10/25
10/26
5分钟
MACD(12,26,9) DIFF:0.00 DEA:0.00 MACD:0.00
0.01
0.00
-0.01
-0.02


海尔JTP1
580991 2006/12/13 开0.853↓高0.859↓低0.779↓收0.786↓量1542757↑额12608↑换0.00% 振9.38% 张(-0.067)-7.85%
0.937
12/13
11/08 13:30
11/28 11:30
10/20 11:30
10/23 11:00
0.499
2006/10/16 10/20 10/24 10/26 10/30 11/01 11/03 11/07 11/09 11/13 11/15 11/17 11/21 11/23 11/27 11/29 12/01 12/05 12/07 12/11 12/13
30分钟
MACD(12, 26, 9) DIFF:0.03↓ DEA:0.03↓ MACD:-0.00↓

第 15 課：

纏中說禪 *2006-12-13 12:21:37*：本 ID 的權證不止 038004。還有一個的典型例子，又是一個作業。請用昨天回復裏說的纏中說纏的 MACD 定律好好分析一下 580991，爲什麼本 ID 能在 10 月 23 日到 25 日堅決建倉。

告訴大家一個纏中說纏 MACD 定律：第一類買點都是在 0 軸之下背馳形成的，第二類買點都是第一次上 0 軸後回抽確認形成的。賣點的情況就反過來。

現在已經不能簡單說一個第一類買點的就完事了，爲什麼是第一類買點，一定要搞清楚，如何判斷，現在必須要更仔細地回答這個問題。第一類買點，是下跌趨勢中出現背馳產生的，現在的問題就要問，這個背馳是如何判斷的，怎麼看。這是實際操作中最重要的問題之一了。

請好好思考上面給的作業，爲什麼要用權證的例子，首先這都是實戰的例子，其次，權證而且還是認沽的，都能符合要求，就更證明了本 ID 這套方法的適用範圍。一般的股票，走勢更規範，就更不用說了。權證走勢都能搞明白，其他就更好辦了。

2006-12-13 12:21:37：“本 ID 的權證不止 038004，還有一個的典型例子，又是一個作業。請用昨天回復裏說的纏中說纏的 MACD 定律好好分析一下 580991，爲什麼本 ID 能在 10 月 23 到 25 日堅決建倉”。根據纏中說禪定律，580991，10 月 23 到 25 日形成第一類買點，您在 11 月 8 號應該出掉 1/2(開始轉折)，因爲在 11 月 21 號形成背離，又出掉 1/2，還剩 1/4，有可能在 12 月 7 號-11 號又補了點，因爲三角型整理即將完畢。

纏中說禪：先把題目審清楚，現在已經不能簡單說一個第一類買點的就完事了，爲什麼是第一類買點，一定要搞清楚，如何判斷，現在必須要更仔細地回答這個問題。第一類買點，是下跌趨勢中出現背馳產生的，現在的問題就要問，這個背馳是如何判斷的，怎麼看。這是實際操作中最重要的問題之一了。（匪注：先生講解問題的方法，目前都是先拋出概念，再詳細講解）

纏中說禪 *2006-12-13 12:28:46*：各位注意！

以後多看回帖，因爲在回帖裏，很多文章說不到的事情都會說到，還有些特別的問題。本 ID 的作業，一定要自己搞清楚，像 580991 的情況，研究透了，對用 MACD 判斷背馳就有把握了。

第 16 課：

纏中說禪 *2006-12-14 12:34:06*：昨天的作業，主要是要各位搞清楚用 MACD 看背馳是該怎麼看。幷不是見柱子就要比較長短，一定要結合趨勢來。記住，沒有趨勢沒有背馳，好好理解這句話。背馳是兩個趨勢之間比較才有意義，和盤整裏比較是沒用的。

看完今天的文章，請繼續用 580991（海爾 JTP1）進行分析，結合今天的方法。提示一下，該日綫圖上祇有一個背馳點，也就是說祇有一個第一類買點。本 ID 把答案說出來很簡單，但更有效的是各位自己通過研究盡量發現，這樣才能深刻理解。明天公布最終答案。

注意這一點：沒有趨勢，沒有背馳，背馳是趨勢與趨勢之間的比較，你不先找出兩段趨勢來，哪裏有背馳可言？補充一句，那段走勢裏，在 5 分鐘圖上是“下跌+盤整+下跌”，但在 30 分鐘上就祇是一個下跌。請好好想明白這個區別。（匪注：區間套，級別之轉換）

2006-12-14 15:35:35：580991 作業交卷：

從日綫圖上看，9 月 22 日開始下跌趨勢，5 和 10 日均綫呈男上位纏繞，以 10 月 17 日爲分界點，後面的面積較前面小不少，可判斷爲背馳，MACD 上綠柱變短，黃白綫在 0 綫以下，均支持背馳的判斷，最好的買點在下跌中的低點 10 月 23 日，是纏理論中第一類買點。

從 30 分種圖上，看得更清楚，從 9 月 22 日的 11:00 到 10 月 23 的 11:00 是很明顯的“下跌+盤整+下跌”走勢，10 月 23 日的 11:00 處是最好的買點。以上分析是否對路？

纏中說禪：完全錯誤，請好好體會這一句：沒有趨勢，沒有背馳，背馳是趨勢與趨勢之間的比較，你不先找出兩段趨勢來，哪裏有背馳可言？

補充一句，你所的那段走勢裏，在 5 分鐘圖上是對的，是“下跌+盤整+下跌”，但在 30 分鐘上就祇是一個下跌。請好好想明白這個區別。

再問：您說的：補充一句，您說的那段走勢裏，在 5 分鐘圖上是對的，是“下跌+盤整+下跌”，但在 30 分鐘上就祇是一個下跌。請好好想明白這個區別。還沒想明白，請問，580991 的 30 分種圖上，9 月 28 日 14:30 到 10 月 20 日的 11:30 這段不算盤整嗎？我看從 9 月 22 日到 10 月 23 日的 30 分鐘和 5 分鐘圖是一樣的形態呀，請指教其區別？另外，日綫圖上是 5 月 31 日-7 月 11 日和 9 月 21 日-10 月 23 日兩段趨勢比較，對嗎？（匪注：見本課 Page31、36、37 配圖）

纏中說禪：

知道爲什麼錯嗎？因爲 580991 的下跌在 30 分鐘圖上根本沒有出現高、低點，也就是說根本就是一條直綫下來的，走勢連 5-30 分鐘均綫（匪注：5 分鐘走勢、30 分鐘走勢的短期均綫 5）都突破不了，這種祇能算是低一級別裏的下跌。

注意，在一個級別的趨勢裏，必須出現明顯的高、低點（匪注：這又是一個關于“級別”概念的重要信息，高點低點，是祇有在均綫出現吻，吻前後出現的高低點，這個高低點才是高低點，如果不符合這樣的定義，那麼這些高低點都不是高低點），這在 30 分鐘裏是沒有的，而 5 分鐘或者 1 分鐘裏是明顯的。所以說在 5 分鐘裏是“下跌+盤整+下跌”，而 30 分鐘裏合起來祇算一個下跌。

2006-12-14 15:55:13：580991，10 月 27 日前期爲“下跌+盤整+下跌”走勢，27 日創歷史新低但是綠柱子縮短，判斷爲背馳。

纏中說禪：不對，分析不能這樣粗略的，那是很嚴格的。如果你眞掌握了這種方法，你就知道其嚴格性。

再告訴各位一個纏中說禪定律：任何非盤整性的轉折性上漲，都是在某一級別的“下跌+盤整+下跌”後形成的。下跌反之。好好理解。

2006-12-19 22:05:03：580991 在 30 分鐘圖上 6 月 2 日至 10 月 23 日的“下跌+盤整+下跌”，第二個下跌是不是從 9 月 1 日 10:00 低點之前的高點算起？

纏中說禪：不是，8 月 2 日。

2006-12-14 16:06:08：580991，2006 年 6 月 2 日～7 月 12 日構成下跌，2006 年 7 月 12 日～10 月 19 日構成盤整，10 月 19 日以後爲第二次下跌，背離出現。對嗎?

纏中說禪：首先要搞清楚是在什麼圖上討論問題。日綫上如果要構成下跌，要很明顯地看出至少兩個高點，兩個低點。你認爲的下跌，這個要求不成立，你認爲的盤整也是。請好好體會這句：沒有趨勢，沒有背馳，背馳是趨勢與趨勢之間的比較，你不先找出兩段趨勢來，哪有背馳可言?

2006-12-14 16:39:30：580991 的背馳是不是因爲 6 月 2 日到 7 月 14 日，由五日均綫和十日均綫交叉形成的面積，遠遠大于 9 月 2 日到 10 月 17 五日綫和十日綫交叉形成的面積，所以就可以判斷背馳產生，然後 10 月 23 日股價創新低而 MACD 的綠柱縮小也就是表示第一買點形成?

纏中說禪：先別判別什麼背馳，背馳是趨勢與趨勢的力度表現出來的，先把趨勢找好，趨勢的級別找好，才有指出背馳的前提。這個思路一定要清楚！好好理解。

2006-12-14 16:54:56：580991 圖，從日綫上看應該是 6 月 1 日開始下跌趨勢，至 7 月 12 日出現第一個低點，之後開始轉折形成第一吻，幷且是濕吻，9 月 21 日開始形成第二次下跌，幷與 10 月 23 日出現第二個低點，且比第一點還低，通過比較 MACD 綠柱及均綫形成的面積比較，趨勢力度明顯減弱，形成背馳。

纏中說禪：

這個思路是模糊的，習慣于這樣的思維將很難面對實時復雜的情況。應該是：首先判別是在哪個級別出現趨勢，而且是前後兩個趨勢，然後才有談論背馳的可能（匪注：此話是非常清晰和經典的一句話）。

再次強調：沒有趨勢、沒有背馳，先把趨勢搞明白。背馳是兩個前後趨勢之間的比較。

思維要轉過來，這裏的思維和其他地方完全不同的。別以爲看到綠柱子就知道背馳，那衹是輔助手段，首先要搞清楚趨勢。

第 17 課：

2006-12-18 15:04:25：您說“而 580991 從 2006 年 10 月 23 日到 12 月 13 日，祇構成日綫上的盤整走勢（爲什麼？因爲在日綫上明確地看到一個纏中說禪走勢中樞）”。這句話中提到的那個纏中說禪走勢中樞是指 10/23~11/8，還是 11/14~11/21，如果看 30 分鐘圖，應該是指前者對嗎？

纏中說禪：都不對，是 11 月 8 日到 11 月 28 日，是三個次級別趨勢構成(匪注：見下頁配圖)。

纏中說禪 *2006-12-18 16:34:32*：各位把下面這個定義好好讀讀：

纏中說禪走勢中樞的概念：某級別走勢類型中，被至少三個連續次級別走勢類型所重叠的部分，稱爲纏中說禪走勢中樞。換言之，纏中說禪走勢中樞就是至少三個連續次級別走勢類型重叠部分所構成。

關鍵是這幾詞：三個、連續、次級別、重叠。

例子，580991(匪注：見下頁配圖)。，在 11 月 8 日到 11 月 28 日，構成 0.677 到 0.803 的中樞。一看就明白，看圖明白才是眞明白。

2006-12-19 12:49:05：反復學習“被至少三個連續次級別走勢類型所重叠的部分，稱爲纏中說禪走勢中樞。”，終于找到幷明白，580991，0.677-0.802 重叠形成的中樞，就是“下跌+上漲+下跌”趨勢形成的最高、低點之間綫段的重叠，對否？（匪注：見下頁配圖）

一個中樞後的走勢就是“盤整”，二個向上的中樞後走勢就是“上漲”，二個向下的後的走勢就是“下跌”，對否？但我對“向上或向下中樞”還沒有辨別清楚！

纏中說禪：明白就好。但一個中樞後的走勢就是“盤整”，是錯的，先把決定論的思維方式廢掉才行。


海尔JTP1 MA5:0.69↓MA10:0.71↓
580991 2006/11/28 开0.696↓高0.696↓低0.677↓收0.681↓量308297↑额2117↑换0.00% 振2.73% 张(-0.014)-2.01%
11/08 13:30
0.802
0.833
0.833
0.748
0.720
0.720
0.777
0.700
0.691
0.702
0.677
11/28 11:30
0.673
0.633
0.596
0.600
0.623
10/20 11:30
10/23 11:00
0.499
纏中說禪走勢中樞的概念：某級別類型走勢中，被至少三個連續次級別類型走勢所重叠的部分，稱為纏中說禪走勢中樞。換言之，纏中說禪走勢中樞就是至少三個連續次級別類型走勢重叠部分所構成。
關鍵是這幾詞：三個、連續、次級別、重叠。
例子，580991，在11月8日到11月28日，構成0.677到0.803的中樞。一看就明白，看圖明白才是眞明白。
2006/10/16 10/20 10/24 10/26 10/30 11/01 11/03 11/07 11/09 11/13 11/15 11/17 11/21 11/23 11/27 11/29 12/01 12/05
30分钟
MACD(12,26,9) DIFF:-0.02↓DEA:-0.01↓MACD:-0.01↓

2006-12-19 16:30:15：您說：“**而類似的圖形在 580991 上不算，這唯一的原因就是因爲後者在日綫的下跌中幷不構成日綫級別的纏中說禪走勢中樞，而在 30 分鐘綫上，這個中樞是明確的。所以 580991 祇構成 30 分鐘級別上的“下跌+盤整+下跌”**”。那麼，2006 年 7 月 14 日-7 月 28 日，有一個走勢中樞，但沒有第二個。這與“走勢終完美”不是矛盾的嗎？

纏中說禪：誰告訴你走勢中樞一定要兩個的，盤整有多少個？**（匪注：祇有一個）**

2006-12-19 21:33:25：580991 在 10 月 23 日至 11 月 08 日那次又是什麼趨勢呢？和這個中樞是什麼關系？

11 月 28 日之後至今又是什麼趨勢呢？

是不是因爲祇有一個中樞的存在，而把 10 月 23 日至今天的走勢都當成盤整，那如果明天以後一直上漲而形成第二個中樞，那這第二個中樞的起點從哪算起，從 11 月 28 日？

爲什麼 10 月 23 日至 11 月 08 日不計入三個連續次級別類型走勢？

纏中說禪：你的問題在于把“下跌+盤整+下跌”和“下跌”搞混了。580991，從上市到 10 月 23 日，在日綫上構成**“下跌”走勢**，其後是**一個未完成的走勢類型**，暫時祇構成一個中樞。而在 30 分鐘綫上，6 月 2 日至 10 月 23 日是典型的**“下跌+盤整+下跌”**，是**三種完成的走勢類型的連接**，好好把這裏面的區別理解，才算有點眞明白。**（匪注：見本課配圖）**

纏中說禪 *2006-12-19 22:04:51*：原來文章中，經常把“走勢類型”與“類型走勢”混着用，其實是一回事，**現在都統一爲“走勢類型”**，原文，本 ID 也已相應修改了。

除了那四個作業，請再好好分析這個例子：

580991，從上市到 10 月 23 日，在日綫上構成“下跌”走勢，其後是一個未完成的走勢類型，暫時祇構成一個中樞。而在 30 分鐘綫上，6 月 2 日至 10 月 23 日是典型的“下跌+盤整+下跌”，是三種完成的走勢類型的連接，好好把這裏面的區別理解，才算有點眞明白。

附錄：《論語》詳解：給所有曲解孔子的人（29）(2006-11-13 11:51:08)

子曰：“不患，無位；患，所以立。不患，莫己知求，爲可知也。”

爲了各位更好地理解本 ID 解釋的與衆不同，從本章開始，前面都先列舉一些所謂大家的解釋，由于一般人文言文都不好，文言文的就不列了，否則還要解釋文言文的解釋，太占篇幅。而白話文解釋裏，重點選三家，楊伯峻（代表老式的考據，更多文言文解釋的傳統視角）、錢穆（代表臺灣最高水平，更多歷史學家和宋明理學的視角）、李澤厚（代表大陸最高水平，更多哲學家和五四西學的視角）。至于什麼南懷瑾之流，那些在古書中東掰西抓來忽悠的，連幼兒園水平都不適合，不提也罷。

*楊伯峻：*孔子說：“不發愁沒有職位，衹發愁沒有任職的本領；不怕沒有人知道自己，去追求足以使別人知道自己的本領好了。”

*錢　穆：*先生說：“不要愁得不到職位，該愁自己拿什麼立在這個位上。不要愁沒人知道我，該求我有什麼可爲人知道的。”

*李澤厚：*孔子說：“不發愁沒有職位，要愁的是如何才能在位置上盡職守。不要愁人家不知道自己，衹要努力，別人就會知道的。”

*詳解：*由上可見，這些所謂大家根本就不知道何謂“位”（匪注：時空交叉之點是爲位）。前面一章，曾對“位”與《易經》的關系有了相應的揭示。《易經》，乃中華文明之源。孔子與《易經》的關系，在《論語》中也多次提及。如果連“位”都不理解，顯然是無法明白《易經》的，當然對《論語》也衹能瞎解了。

就像本章的解釋，這三人都有其“位”，但都把“位”當職位了，其所“立”錯了，其解當然就不可能對，這眞的是“不患無位，患所以立”了。

更重要的是，三人也是通常的“不患無位，患所以立；不患莫己知，求爲可知也。”斷句是錯的，應該是“不患，無位；患，所以立。不患，莫己知求，爲可知也”。（匪注：人之所立，是爲位，人之立，即止也，止之所在，即爲位之所在，絕對意義上的止是不存在的，因此，位是動態的，立體的，隨時空而變換不休的）

“位”，就是位次，就是所“止”，就是所“立”。（匪注：止就是剎那生滅之間的同類相續相）

“無所位而生其本、無所本而生其位”，即所“立”、即所“止”、即所“位”。

有所“立”，則“立”其“有”，其“有”必有其“位”，何謂“有”？用現代術語，就是“存在”。與“有”相對的就是“無”，“有”有其“位”，“無”有其“位”嗎？

兩千年後，海德格爾關于“有”的思考是以其對“無”的思考爲背景的，存在與非存在，海氏提出了這樣的命題“爲什麼在者在而“無”倒不在？”（匪注：剎那生剎那滅，生滅之間，互爲生滅，同類相續相前前後後相續，因爲執着顛倒，故此認識不到無的存在），對于這樣一個深刻的哲學問題，孔子兩千多年前的回答是“不患，無位；患，所以立”。

對于孔子來說，最重要的問題是“以何立”的“不患，無位；患，所以立”，而不是“何以立”的“爲什麼在者在？而“無”倒不在？”（匪注：生是死之因，死是生之果，因緣和合，無間而生死）

至少對于中前期的海氏，孔子和他有着“以何立”與“何以立”的分野，“何以立”沒有參悟到何謂“無所位而生其本、無所本而生其位”，因而才有“何以立”的糾纏。

而孔子悟之而擺脫“何以立”源始境界的糾纏而直抵“以何立”的當下境界。從“何立”現象境界，到“何以立”源始境界，再到“以何立”當下境界，對應着“見山祇是山、見水祇是水”、“見山不是山，見水不是水”、“見山仍是山、見水仍是水”三重境界，不辯此，無以談儒學、西學。不過要補充一句，別把這三種境界和禪宗連一起，否則一棍打你色身星散，禪宗豈是儒學、西學可思可議？

“患”，即“畏”，對于海氏來說，“畏”啓示着“無”的源始境界。海氏將“無”從“何立”現象境界對“有”的單純、抽象否定，拯救性地開拓爲“何以立”的源始境界，使得“有”得以而有，其對西學的功勞是大大的。

但對于儒家來說，這還不夠，困于“何以立”的源始境界，“見山不是山，見水不是水”，猶未腳跟落地。但後期海氏已經開始打開這源始境界的大黑籠，用存在之“思”的源構域展現當下的生機，可以說，海氏最後已經觸及“不患，無位；患，所以立”的“見山仍是山、見水仍是水”境界。

在第七節裏，本 ID 曾說“當然，西學之內也幷不都是糊塗蛋，例如馬克思、海德格爾，他們所展示的就是柏拉圖以來西學完全不同的道路。從氣質上說，馬克思走的是剛陽路子，而海德格爾是陰柔的，這方面的研究，這裏就不展開了。而前面曾把馬克思與孔子來了一番對照，這裏把海氏抓來，也算把第七節中的不展開來了一個初步的展開。

“不患，無位；患，所以立”，“患”，以“不患”的“無位”而“立”，“立”在古代是和”位”相通的，“患，所以立”，“患，所以位”也。老子說“人之大患，患其有身”（匪注：我以前的理解，是忘身而無患，是理解的膚淺了），其實，凡其“有”，必有其“患”，在海氏則認爲，祇有“畏”、即“患”，使“此在”本眞地能在。而“不患，莫己知求”，“求”，選擇。“莫己知求”，不以自己“所知”來選擇。（匪注：“莫己知求”，不以自己所認知到的事理，來限制自己的眼界思路，保持一種“無”的狀態，不執着于自己的所思所見所聞所恐懼所歡喜，無執而清明，類似于零向量）

“爲可知也”，“爲”，就；“可”，能。後期海氏存在之“思”的源構域，與此“能知”可參照參悟。“不患，莫己知求，爲可知也”，“不患”，不以自己“所知”來選擇，就是“能知”，就是存在之“思”在天地人境界當下大易流行、生生不息。

儒家，內聖、外王，“不在其位，不謀其政”的外王，是和“不患，無位；患，所以立。不患，莫己知求，爲可知也。”的內聖相互相成的。這是參悟儒家之說的大關鍵，豈是如上邊三家之流可識，更不是魯迅、胡適等吃洋人殘唾之輩可識。後世儒家，多于內聖入手，卻不知何謂內聖，最後拼湊了點宋明理學、新儒家，可笑可憐；

至于外王之說，更被弄成漢儒的把戲，用假儒的“魯式”混雜被法家光大的“齊式”，爲禍中國兩千年。這些都和孔子無關，异化本來就是一個普遍現象，這問馬克思就最清楚了。

纏中說禪白話直譯：子曰：“不患，無位；患，所以立。不患，莫己知求，爲可知也。”

孔子說：“不患”，無位次；“患”，以“不患”的“無位次”而“位次”。“不患”，不以自己“所知”來選擇，就是“能知”。

（匪注：人如果沒有清醒認知到自己的不圓滿之處，執着或不執着的解決自己的不圓滿，這都將導致被外物牽引，失去自己本來明了一切的自性，祇有清醒的客

觀的覺知，一切才會圓滿無漏，人唯一可以憑借的，就是當下客觀的觀察，并且不以自己的知識見識欲望心來蒙蔽自己眞正的自性，這才是眞正接近智慧的路徑）

注意：以後都按照這種形式，把整句的直譯放在最後，這是爲了照顧喜歡直譯的人。但具體的含義，一定要看上面的詳解，否則看直譯，還是很難明白，特別像這一章哲學意味這麼重的，估計哲學底子薄的，看詳解也很難明白。

本 ID 在這裏從外王打到內聖，直破東西哲學的巢穴，絕對前無古人，橫掃的，可不單單是兩千年的宋明腐儒、五四豎子、六六小兒了。

（匪注：源構域的名詞解釋沒有查找到，但是另一個哲學名詞邊緣域的解釋，或許可以有些借鑒。

邊緣域：非對象的邊緣，先于中心，中心或中心者的本質或源頭在于邊緣。非對象、非概念的模糊意識或無意識，是意識的原本存在方式。意識的存在，并不先于任何東西，意識的本質是空無，遇物而有意識，有它自己，它是其所不是，不是其所是。這是對前反思的存在樣態的根本性揭示，達到了意義生存或存在的前前眞實，事物存在的條件或前提。構成，也祇是在意識之外的構成，在實際生活體驗中的構成，體驗與體驗者無分，一氣呵成。邊緣是準備好了一切存在之物存在的前眞實領域）。

教你炒股票 18：不被面首的雛男是不完美的(2006-12-26 15:05:58)

首先把前面一些最基本的概念、原理、定理列舉如下：

走勢：打開走勢圖看到的就是走勢。走勢分不同級別。

走勢類型：上漲、下跌、盤整。

趨勢：上漲、下跌。

纏中說禪走勢中樞：某級別走勢類型中，被至少三個連續次級別走勢類型所重叠的部分。

纏中說禪走勢中樞的計算：具體的計算以前三個連續次級別類型的重叠爲準，嚴格的公式可以這樣表示：

①次級別的連續三個走勢類型 A、B、C，分別的高、低點是 a1\a2，b1\b2，c1\c2。

②則中樞的區間就是（max（a2，b2，c2），min（a1，b1，c1））而實際上用目測就可以，不用這麼復雜。

中樞示意圖

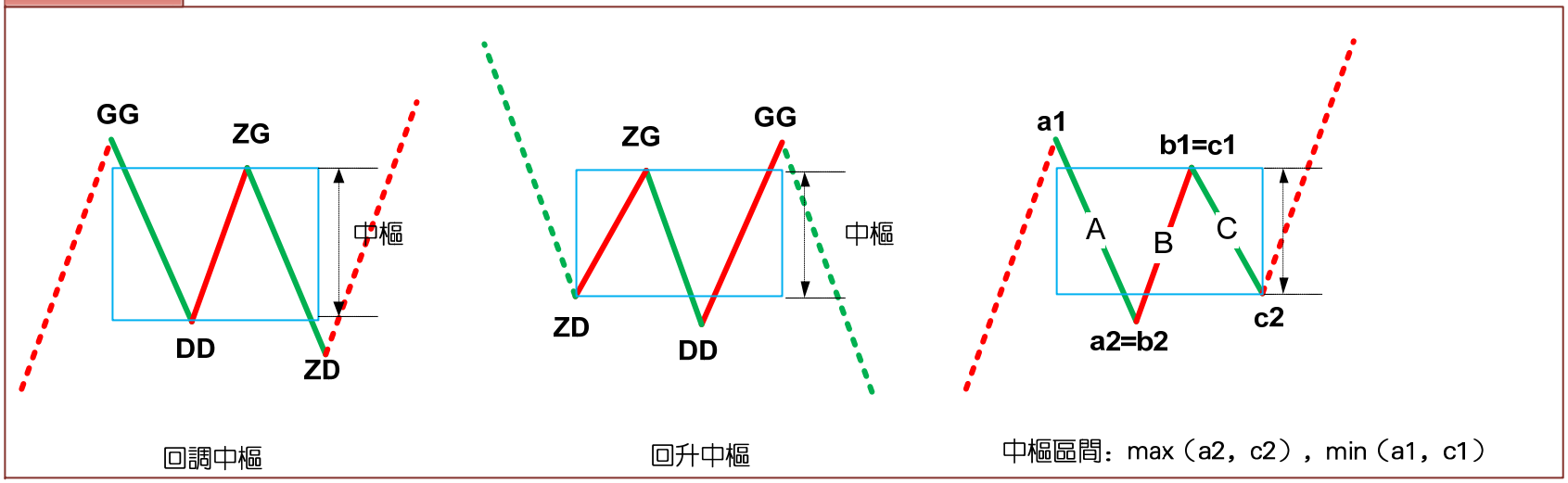

注意！次級別的前三個走勢類型都是完成的才構成該級別的纏中說禪走勢中樞，完成的走勢類型，在次級別圖上是很明顯的，根本就不用着再看次級別下面級別的圖了。

基本定義 1：纏中說禪盤整：

在任何級別的任何走勢中，某完成（匪注：已完成）的走勢類型，祇包含一個纏中說禪走勢中樞，就稱爲該級別的纏中說禪盤整。

基本定義 2：纏中說禪趨勢：

在任何級別的任何走勢中，某完成（匪注：已完成）的走勢類型，至少包含兩個以上依次同向的(匪注：同方向)纏中說禪走勢中樞，就稱爲該級別的纏中說禪趨勢。

該中樞方向向上就稱爲上漲，該中樞方向向下就稱爲下跌。注意！趨勢中的纏中說禪走勢中樞之間必須絕對不存在重叠。

技術分析基本分析原理：

“纏中說禪技術分析基本原理一”：任何級別的任何走勢類型終要完成。

“纏中說禪技術分析基本原理二”：任何級別任何完成的走勢類型，必然包含一個（匪注：至少是一個）以上的纏中說禪走勢中樞。

走勢分解定理：

“纏中說禪走勢分解定理一”：任何級別的任何走勢類型，都可以分解成同級別“盤整”、“下跌”與“上漲”三種走勢類型的連接。

“纏中說禪走勢分解定理二”：任何級別的任何走勢類型，都至少由三段以上次級別走勢類型構成。

原理一“任何級別的任何走勢類型終要完成”，這最簡單的話，卻包含着技術分析最基本的東西，其哲學和靈魂都在此，否則就不可能被列爲原理一了，這是最重要的。

一個最簡單的問題，如何判斷一個走勢類型完成了（匪注：走勢是否完成的前提是中樞是否完成了）？這是技術分析裏最核心的問題之一。

例如，一旦判斷知道了“下跌”的結束，就知道隨後必須要面對的是“盤整”與“上漲”，而後兩種走勢，對于多頭來說，都必然產生利潤，唯一區別，就是大小與快慢的問題。

如果在市場中能找到一種百分百確定的贏利模式，那就是最偉大的成就了，至于大小、快慢，可以繼續研究出新的標準來進行判斷，而在邏輯上，這是後話了。

這裏最大的也是唯一的難點在于“走勢類型的延伸”：

A、盤整走勢類型的延伸：

例如一個盤整，三個重叠的連續次級別走勢類型後，盤整就可以隨時完成，也就是說，衹要三個重叠的連續次級別走勢類型走出來後，盤整隨時結束都是完美的，但這也可以不結束，可以不斷延伸下去，不斷圍繞這個纏中說禪中樞，上上下下地延伸下去，直到無窮都是可以的。

這有點像一個雛男在某種標準達到後就具有立刻成爲面首的條件，隨時可以被面首，但卻也可以一直堅持下去，一直自我封閉，一直不讓消費，最後把自己給浪費掉了，直到最後變成一個爛蘋果。

B、趨勢走勢類型的延伸：

同樣，面對趨勢，形成兩個依次同向的纏中說禪走勢中樞後，任何趨勢都可以隨時結束而完美，但也可以不斷地延伸下去，形成更多的中樞。

這種情況在實際操作中太常見了，如果這趨勢是向上的，會不斷上漲，看看 600519（匪注：貴州茅臺，見下頁配圖）之類的圖，如果把復權算上，就可以看到一個標準的不斷延伸的上漲。

大盤 2005 年見底後的 30 分鐘圖上（匪注：上證指數，見第 6 頁配圖），同樣可以看到這種情況（匪注：走勢類型不斷延伸的上漲）。

很多人抓不住牛股，經常在第一個中樞時就被震下馬，最主要就是對此沒有明確的認識。反之，對于下跌走勢類型的延伸，是所有抄底者的噩夢。逃頂抄底爲何難？歸根結底就是走勢類型的延伸鬧的。


贵州茅台 MA5:81.55↓MA10:78.60↑
600519 2006/12/25 开79.49↓高82.55↑低79.49↑收81.60↑量24954↓额20391↓换0.26% 振3.86% 张(2.33)2.94% 指数(92.09)3.93%
87.08
12/27
12/06
50.89
48.64
51.48
45.89
40.21
40.28
21.76
19.87
20.23
05/26
08/07
09/14
10/16
此圖已復權
2006
02
04
05
06
07
08
09
10
11
12
日线
VOL(5,13,21) 24954.41↓◇均价:81.71↑
85.00
80.00
75.00
70.00
65.00
60.00
55.00
50.00
45.00
40.00
35.00
30.00
25.00
20.00
150000
100000
50000
0


上证指数
1A0001 2006/12/26 开2464.54↑高2481.45↑低2463.11↑收2479.73↑量10506336↑额614635↑换0.00% 振0.74% 涨(16.51)0.67%
2505.70
2006年12/26
大盤2005年見底後的30分鐘圖上，同樣可以看到這種情況。很多人抓不住牛股，經常在第一個中樞時就被震下馬，最主要就是對此沒有明確的認識。反之，對于下跌的延伸，是所有抄底者的噩夢。逃頂、抄底爲何難？歸根結底就是這“走勢類型的延伸”鬧的。
998.32
2005年06
2005/06/03 07/05 07/22 08/10 08/29 09/15 10/11 10/28 11/16 12/05 12/22 01/12 02/09 02/28 03/17 04/05 04/24 05/18 06/06 06/23 07/12 07/31 08/17 09/05 09/22 10/18 11/06 11/23 12/12
30分钟
MACD(12,26,9) DIFF:29.080↑ DEA:27.374↑ MACD:3.411↑

那麼如何判別“走勢類型延伸”是否結束？這裏，必須首先搞清楚，“走勢類型延伸”的實質是什麼？

A、對于趨勢來說：其“延伸”的實質就在于同級別的同向“纏中說禪走勢中樞”不斷產生；

B、而對于盤整來說：其“延伸”的實質就在于不能產生新的“纏中說禪走勢中樞”(匪注：衹能在同一個區間裏折騰)。

由于“走勢類型延伸”意味着當下的“走勢類型”隨時可以完成，因此相應的“類型”（匪注：所謂相應，指的是正在進行的走勢的之前部分）必然是確定的，因此“走勢類型延伸”是否結束的判斷關鍵，就在于是否產生新的“纏中說禪走勢中樞”。（匪注：走勢結束的關鍵，在于走勢中樞是否被確認破壞）

此外，由于趨勢至少包含兩個“纏中說禪走勢中樞”，而盤整衹有一個，因此趨勢與盤整的判別關鍵，也就是在于是否產生新的“纏中說禪走勢中樞”。（匪注：反言之，如果不產生新的中樞，那麼，必然是原來的中樞被破壞或者量變發生質變，走勢的轉折由此而切入理解）。

由此可見，“纏中說禪走勢中樞”的問題是技術分析中的核心問題，該問題一旦解決，很多判斷上的大難題也將迎刃而解。

“纏中說禪走勢中樞定理一”：在趨勢中，連接兩個同級別“纏中說禪走勢中樞”的必然是次級別或次級別以下級別的走勢類型。

用反證法，該定理的證明是很簡單的，而這也回答了上一章中的作業一“連接兩相鄰同級別纏中說禪走勢中樞的一定是趨勢嗎？一定是次級別的趨勢嗎？”

①首先，這不必然是趨勢，任何走勢類型都可能，最極端的就是跳空缺口後形成新的“纏中說禪走勢中樞”；

②其次，也不一定是次級別的走勢類型，衹要是次級別走勢類型以下，例如跳空缺口，就屬于最低級別走勢類型，如果圖上是日綫、周綫，就不會是次級別走勢類型了；

③最後，往往相連走勢類型的級別越低，表示其力度越大，這也就是爲什麼跳空缺口在分析中有比較強技術含義的理論依據所在。

由定義知道，“纏中說禪走勢中樞”的產生原因以及判斷標準，也就是其“生”的問題已經解決，那餘下的就是其“住、壞、滅”的問題。也就是說，一個“纏中說禪走勢中樞”是如何“維持”以及最終被“破壞”進而被廢弃的。

先考慮其中樞**“維持”**的問題：

維持“纏中說禪走勢中樞”的一個充分必要條件，就是任何一個離開該中樞的走勢類型，都必須是次級別或次級別以下的走勢類型，并以次級別或次級別以下的走勢類型返回（匪注：注意次級別走勢類型這個詞，這是金鑰匙原則）。

該問題很容易證明，因爲無論是離開中樞還是返回中樞，衹要是同級別的走勢類型，就意味着形成新的“纏中說禪走勢中樞”，這與原中樞的維持前提矛盾（匪：猛然醒悟，綫段特徵段的意義在于這裏）。

該命題表述成如下定理：

“纏中說禪走勢中樞定理二”：在盤整中，無論是離開還是返回“纏中說禪走勢中樞”的走勢類型，必然是次級別或次級別以下的走勢類型。

由此，上一章作業三“盤整的高低點是如何造成的”就有了相應的答案：

無論離開與返回的走勢類型是何種級別的，在站最低級別上看，例如把 1 分鐘圖當成最低級別，那麼最後連接離開與返回走勢類型連接處的最低級別圖，衹能有兩種可能：

一、三根以上 1 分鐘 K 綫的來回重叠震蕩後回頭；

對于第一種情況，這幾根重叠 K 綫最極端那根的極端位置，就構成盤整中的高低點，一般來說，這種情況比較少見。

二、1 分鐘 K 綫無三根以上 K 綫重叠的 V 型走勢。

對于第二種情況，這個 V 型尖頂那根 K 綫的極端位置就構成盤整中的高低點，這種情況十分常見。這也是爲何眞正的低點和高點總是盤中一閃而過的理論依據。

本 ID 的理論能解釋技術圖表上任何細致的問題，這才是一種眞正理論所應該具有的品質。這種的理論，不需要什麼諾貝爾的獎勵，那一百萬美圓在市場上算得了什麼（匪注：此話毫不爲過）？精通這樣的理論，市場會給予你多得多的回報（匪注：感謝纏中說禪先生，感謝先生）。

“纏中說禪走勢中樞定理一”：在趨勢中，連接兩個同級別“纏中說禪走勢中樞”的必然是次級別或次級別以下級別的走勢類型。

“纏中說禪走勢中樞定理二”：在盤整中，無論是離開還是返回“纏中說禪走勢中樞”的走勢類型，必然是次級別或次級別以下的走勢類型。

有了上面兩個“纏中說禪走勢中樞”定理，不難證明“纏中說禪走勢中樞定理三”：

某級別“纏中說禪走勢中樞”的破壞，當且僅當一個次級別走勢類型離開該“纏中說禪走勢中樞”後，其後的次級別走勢類型回抽不重新回到該“纏中說禪走勢中樞”內。

這定理三中的兩個次級別走勢的組合衹有三種：趨勢+盤整，趨勢+反趨勢，盤整+反趨勢。（匪注：爲何不是盤整+盤整呢？因爲如果是盤整+盤整，那麼衹會形成更大的中樞或者是該中樞的延伸、擴展。注意，下示意圖中的反趨勢，要結合下一頁纏先生的解答以及後面幾課走勢的分解組合來理解，尤其是綫段的特徵段破壞概念來理解）

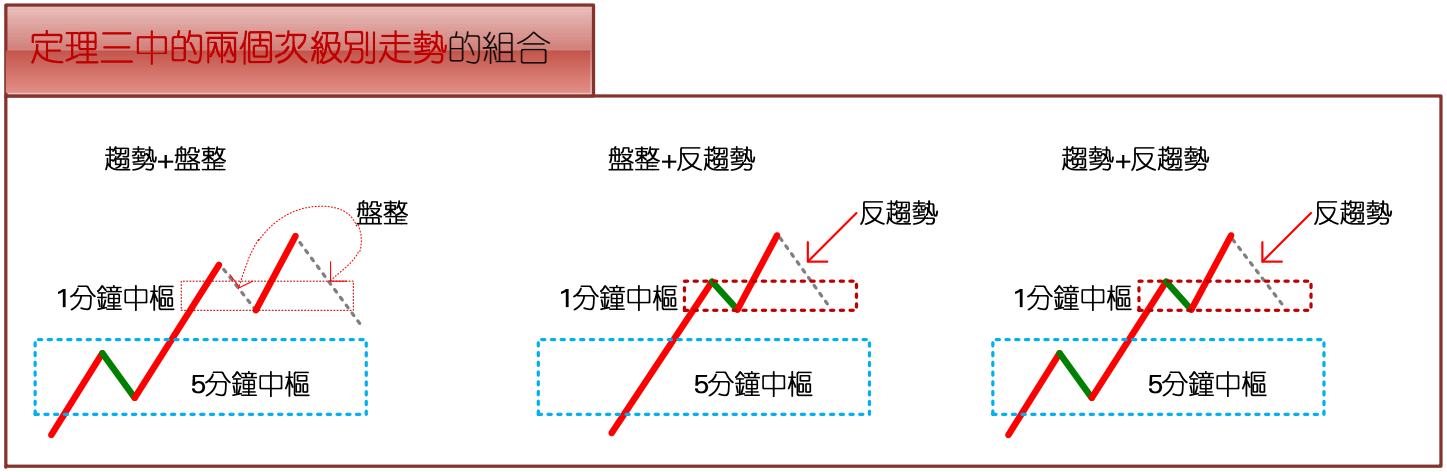

其中的趨勢分爲上漲與下跌，分別代表從上方突破與下方跌破兩種情況。而站在實用的角度，最有力的中樞破壞，就是：趨勢+盤整。

例如在上漲中，如果一個次級別走勢向上突破後，以一個盤整走勢進行整理回抽，那其後的上漲往往比較有力，特別這種突破是在底部區間。這種情況太常見了，其理論依據就在這裏。 (匪注：本課中，把有關走勢中樞定義中的次級別後面都加上“或次級別以下”這幾個字，詳見第 19 課)

附錄：答疑解惑(2006 年 12 月 26 日)

2007-08-21 16:01:49：第 18 課有個定理三該怎麼理解？定理三：某級別“纏中說禪走勢中樞”的破壞，當且僅當一個次級別走勢離開該“纏中說禪走勢中樞”後，其後的次級別回抽走勢不重新回到該“纏中說禪走勢中樞”內。這定理三中的兩個次級別走勢的組合衹有三種：趨勢+盤整，趨勢+反趨勢，盤整+反趨勢。這定理三中提到的兩個次級走勢組合，比如“趨勢＋盤整”，是否同級別？這裏說的是兩個同級別走勢類型的連接？還是從走勢類型的組合觀點看，那個盤整中樞級別高于趨勢中樞級別？

纏中說禪：

這和連接的結合性有關。簡單說，衹要能分解出兩段次級別走勢就可以（匪注：請注意這句話，實戰中，會體會到這句話的有效性）。詳細情況下幾堂課程會說到，明天就繼續說這幾種不同分解的問題。

盤整中樞的級別爲什麼一定要高于趨勢的？關鍵不是盤整還是趨勢，而是中樞究竟是什麼級別，沒有中樞，沒有中樞的級別，哪裏有什麼盤整、趨勢以及他們的級別？

這個問題其實說過 N 次了，盤整結束的標志就是第三類買賣點。

而趨勢結束的標志：就是形成該級別的背馳後對最後一個中樞的回拉，爲什麼一回拉趨勢就肯定完成？(匪注：原級別走勢類型完成)

因爲，一回拉，肯定就有更大級別的中樞形成，所以原來級別的趨勢肯定就破壞了(匪注：背馳的實質意義就是在于構造至少是同級別的中樞)。這個邏輯關系是極端嚴格的。

那麼，我們是否要等到回拉才決定進出？

當然可以，可以等回拉後再一次向上，形成所謂的第二類買賣點進行操作（匪注：對于多頭來說，就是第二賣點進行出貨，對于空頭來說，就是第二買點進行出貨）。這種操作，完全可以不用背馳概念，純粹就用三類買賣點就可以。

當然，實際操作中，可以用背馳，在第一類買賣點操作，爲什麼？

因爲背馳後一定回拉，這是本 ID 理論的一個定理。從上面的分析可以知道，雖然背馳一定回拉這個定理是 100%成立了，但即使沒有這個定理，本 ID 的理論依然成立，爲什麼?

因爲走勢必完美，第一類買賣點後還有第二類買賣點，這是純圖形的(匪注：屬于幾何範疇)，而背馳是動力學的。(匪注：第一類買賣點之後，必然跟隨着第二類買賣點，如果後面沒有 2 類買賣點，那就證明前面這個買賣點不是一類買賣點，這也是走勢必完美的一部分)

筆破壞與綫段破壞，是兩個不互相包含的概念。并不是筆破壞就一定綫段破壞，也不是綫段破壞一定要筆破壞。顯然，在綫段破壞的第一種情況下，必然是筆破壞的。在綫段破壞的第二種情況下，就不一定了。(匪注：由盤整破壞到趨勢破壞，由筆到綫段，其道理一致)

反之，綫段破壞如果不是筆破壞，那麼一定是第二種情況的。那麼，筆破壞爲什麼要單獨提出來? 因爲筆破壞有動力學上意義。

本 ID 的理論，有一部分和物理學有點類似，就是探討動力學方面的東西，這方面，各位現在接觸最多的就是背馳，而筆破壞，和這一樣屬于動力學方面的內容，這在以後會逐步說到的。

先形態學，再動力學，各位慢慢來。

（匪注：本問題來自于 72 課，在 72 課中，綫段，筆等概念已經全部提出，考慮到此回復關系到 18 課，因此放在 18 課後。如欲詳細了解，請參閱接下來的課程）

教你炒股票 19：學習纏中說禪技術分析理論的關鍵(2006-12-27 15:18:10)

本 ID 看了看各位的問題，發現前面說了那麼多，似乎眞能看明白的沒幾個。爲什麼?

很簡單，估計來這裏的人都沒受過太嚴格的數學訓練，如果受過嚴格的數學訓練，本 ID 現在所說的，簡直就是最簡單不過的東西。這裏的整個推導過程（匪注：纏論的精髓在于走勢分類與推導），和幾何裏的毫無區別，初中學過幾何的，都應該能明白。

①所以要看明白，最好先把自己的數學神經先活動起來。有一句不大中聽的話，像孔男人之類的文科生，是很難炒什麼股票的。別說一般的散戶了，就算當莊家，本 ID 所見過的莊家肯定是全國最多的，有一個很明顯的規律，就是文科生當莊家，基本死翹翹。這可不是玩笑話，是直接經驗的總結。孔男人之類的文科生最大特點就是腦子缺根筋----數學思維的筋。

②其次，請把以前學過的一切技術分析方法先放下，因爲本 ID 這裏所說的，和所有曾有的技術分析方法的根本思路都不同。

一般的技術分析方法，或者用各種指標，或者用什麼胡謅的波段、波浪，甚至江恩、神經網絡等等，其前提都是從一些神秘的先驗前提出發。

例如波浪理論裏的推動浪 5 波，調整浪 3 波之類的廢話，似是而非，實戰中毫無用處，特別對于個股來說，更是沒用。至于什麼江恩理論，還有什麼周期理論、神經網絡之類的，都是把一些或然的東西當成必然，理論上頭頭是道，一用起來就錯漏百出（匪注：說到心裏去了，誤走了那麼多年的歧路）。那些支持位、阻力位，通道綫、第三浪之類的玩意，衹能當莊家制造騙綫的好工具。

如果眞明白了本 ID 的理論，就會發現，其他技術分析裏所說的現象，都能在本 ID 的理論中得到解釋(匪注：理論的極致，就是包含一切理論)，而且還可以給出其（匪注：其他理論）成立的相應界限。

例如，一個股票新上市後直接向下 5 波後反手就向上 5 波形成 V 字型，按波浪理論，就無法得到解釋，而用纏中說禪走勢中樞的定理，這是很容易解決的問題。

那些理論都是把復雜的走勢給標準化成某種固定的模式，就如同面首宣稱不帶套的愛不是愛一樣可笑。

對于莊家來說，對一般人所認識的所謂技術分析理論，早就研究得比誰都精通，任何坐過莊的人都知道，技術圖形是用來騙人的，越經典的圖形越能騙人。

但任何莊家，唯一逃不掉的就是本 ID 在分析中所說的那些最基本的東西，因爲這些東西本質上對于市場是“不患”的，衹要是市場中的，必然在本 ID 理論其中，莊家也不例外。就像任何的大救星，都逃不掉生老病死。

這裏必須要強調，技術分析系統在本 ID 的理論中衹是三個獨立的系統之一，最基礎的是三個獨立系統所依據的概率原則所保證的數學上的系統有效性。（匪注：1、不相關品種的比價性；2、技術系統；3、與心理有關的基本面）

但技術分析系統之所以重要，就是因爲對于一個完全沒有消息的散戶來說，這是最公平、最容易得到的信息，技術走勢是完全公開的，對于任何人來說，都是第一手，最直接的，這裏沒有任何的秘密、先後可言。

技術分析的偉大之處就在于，利用這些最直接、最公開的資料，就可以得到一種可靠的操作依據。單憑對技術分析的精通與資金管理的合理應用，就完全可以長期有效地戰勝市場，對于一般的投資者來說，如果你希望切實參與市場之中，這是一個最穩靠的基礎。

本 ID 覺得，如果你光衹是想掙點錢，那麼沒必要學什麼技術分析，在牛市裏，買基金就可以了，特別是和指數相關的基金，你就至少能跟上指數的漲幅。

但市場不單單是爲掙錢而存在的，市場是一個最好的修煉自己的地方，人類的貪婪、恐懼、愚蠢，哪裏最多？資本市場裏(匪注:還有各大纏論論壇和神棍群和牛博)，每時每刻都在演繹着。在這個大染缸裏修煉自己，這才是市場最大的益處。戰勝市場，其實就是戰勝自己的貪婪、恐懼、愚蠢。

本 ID 的理論衹是把市場扒光給各位看，而扒光一個人并不意味着就等于徵服一個人，對于市場，其道理是一樣的。不幹，不可能徵服市場。對于市場來說，幹就是一切。

技術分析的最終意義不是去預測市場要幹什麼，而是市場正在幹什麼，是一種當下的直觀。在市場上所有的錯誤都是離開了這當下的直觀，用想象、用情緒來代替。（匪注：用你的眼睛看到的來交易，而不是用你的想象來交易）

例如現在，還有多少人爲工行的上漲而忿忿不平，卻不能接受這樣一個當下最直觀的事實。

多次反復強調，牛市第一波漲的就是成分股，工行這最大的成分股不漲，還有誰漲?

96 年的牛市，最大的成分股就是深發展，那時候比這不更厲害多了，工行這又算得了什麼?

市場是有規律的，但市場的規律并不是顯而易見的，是需要嚴格的分析才能得到。更重要的是，市場的規律是一種動態的，在不同級別合力作用下顯示出來的規律，企圖用些單純的指標、波段、波浪、分型、周期等等預測、把握，衹可能錯漏百出。但衹要把這動態的規律在當下的直觀中把握好、應用純熟，踏準市場的節奏，并不是不可能的(匪注:努力做一個零向量)。

最後布置一個作業：

在所謂的波浪理論裏，有一個所謂的結論，大概意思是說第四浪的調整一般在第三浪的第四子浪範圍內，用纏中說禪走勢中樞的相關定理分析該結論成立的範圍以及局限性，相應給出類似走勢的一個更合理的理論分析與實際操作準則。（匪注：背馳後回拉的極限）

附錄：答疑解惑(2006 年 12 月 27 日)

2006-12-27 15:31:05：請您看看孚日股份。現在被套！能不能破例一次，告訴我咋辦?

纏中說禪：

對于次新股（匪注：“次新股”在股市裏一般是個相對的說法，比新股（近幾個交易周上市的股票）上市的時間要更早一些，但又比老股票（上市有三年以上時間的股票）要晚一些，嚴格意義上講，其上市時間一般不會超過一年），早說過了，上市第一天的高價不放量突破，看都不用看，除非在下面出現第一類的買點。這樣的好處就是不用浪費時間。現在該股走成這樣，就等吧，反正離箱頂也不遠。

再說一次，眞正的高手就是順着市場最簡單的方向去，早說過什麼呢？一定要緊跟大部隊，別和散兵游勇玩，那些人自身都難保，有什麼可玩的？牛市第一階段，大資金都忙着搞成分股，管這些小盤玩意的，都是小玩意。等吧，最終都要漲的。

2006-12-27 15:36:32：比如 580991 日綫上從 10 月 27 日到現在衹有一個走勢中樞，就是從 11 月 8 日到 11 月 28 日，而這個中樞就可以看成是 11 月 8 日到 11 月 10 日，11 月 10 日到 11 月 15 日，11 月 15 日到 11 月 24 日，11 月 24 日到 11 月 28 這四個連續時間段所形成的次級別走勢類型重叠所形成。請教，580991 從 10 月 27 日到現在衹有一個走勢中樞，就是從 11 月 8 日到 11 月 28 日，爲什麼不是從 10 月 27 日到 11 月 21 日?

同學代答：當然也可以了你衹不過這樣就是放大了走勢中樞的重叠部分而已，從 0.803 到 0.686 放大到了 0.803 到 0.617，但是在日綫上衹有一個走勢中樞的事實幷沒有改變。

再問：請問這家伙說的對麼?

纏中說禪：回升、或上漲中的中樞從回落的高點算起。下落或下跌形成的中樞從回升的低點算起。中樞有點像鐘擺，回升的高點，就像把鐘擺拉高，然後放手，去回去三次確認。（匪注：見下 2 頁配圖）

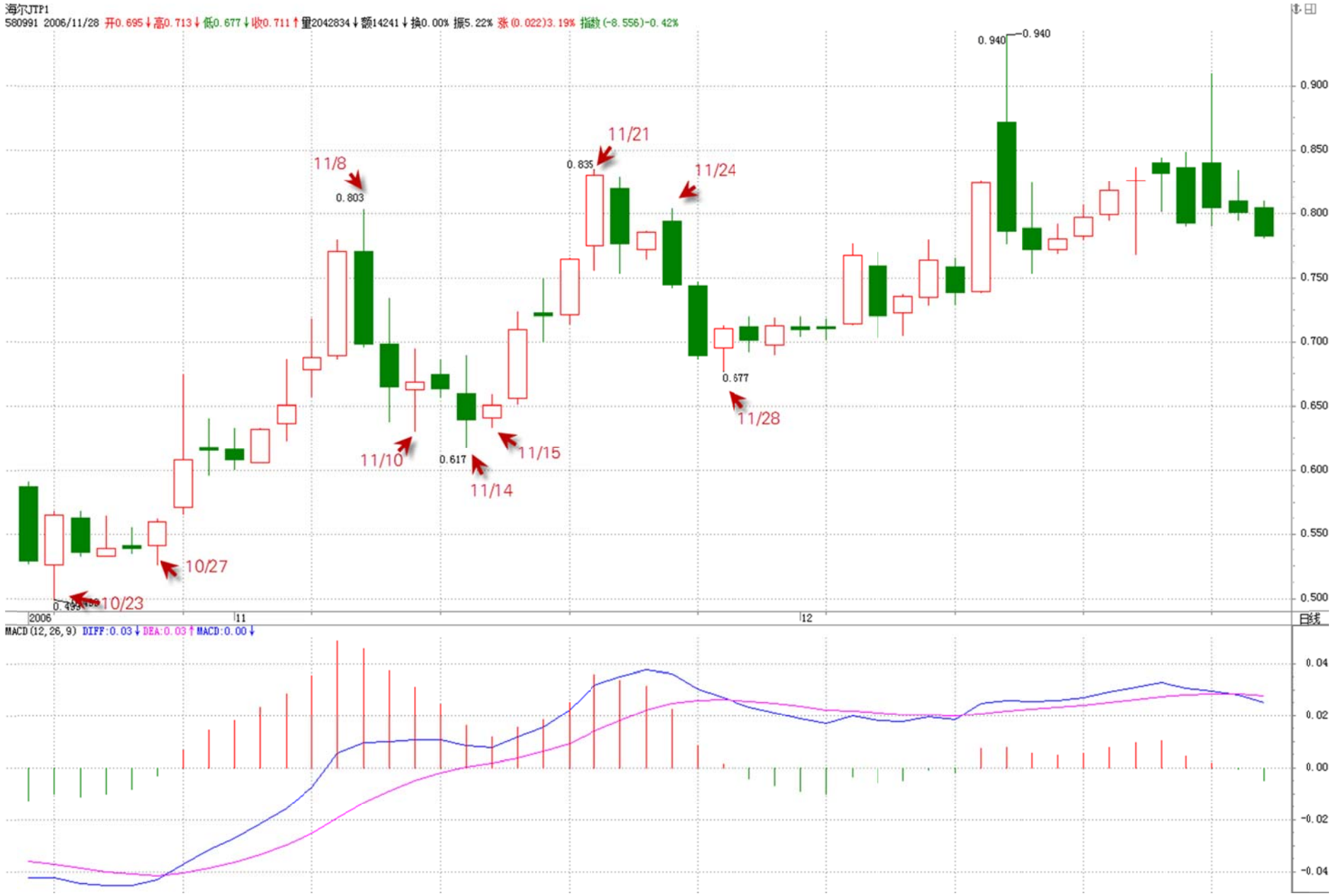
海尔JTP1
580991 2006/11/28 开0.695↓高0.713↓低0.677↓收0.711↑量2042834↓额14241↓换0.00% 振5.22% 涨(0.022)3.19% 指数(-8.556)-0.42%
0.940
0.940
11/21
0.835
11/8
0.803
11/24
0.677
11/28
11/10
0.617
11/14
11/15
10/27
10/23
2006
11
12
日线
MACD(12,26,9) DIFF:0.03↓ DEA:0.03↑ MACD:0.00↓
0.900
0.850
0.800
0.750
0.700
0.650
0.600
0.550
0.500
0.04
0.02
0.00
-0.02
-0.04


海尔JTP1 MA5:0.69↓MA10:0.71↓
580991 2006/11/28 开0.696↓高0.696↓低0.677↓收0.681↓量308297↑额2117↑换0.00% 振2.73% 张(-0.014)-2.01%
11/08 13:30
0.802
0.833
0.833
0.748
0.700
0.620
0.673
0.633
0.596
0.600
0.499
0.499
0.720
0.691
0.720
0.702
0.777
0.677
11/28 11:30
10/20 11:30
10/23 11:00
2006-12-27 18:08:13：請問，是不是一個走勢中樞中幷不是所有k綫都要在這個股價範圍內。像580991的11月8日到11月28日走勢中樞中（0.677，0.803），11月15號的k綫就沒在這個範圍，11月17到11月27日的最低價都比0.677高。請指教。
纏中說禪：當然不是所有都在其中，否則怎麼會去探討離開與返回中樞的運動定理？都在其中了，哪裏還有什麼離開、返回？
2006/10/16 10/20 10/24 10/26 10/30 11/01 11/03 11/07 11/09 11/13 11/15 11/17 11/21 11/23 11/27 11/29 12/01 12/05
30分钟
MACD(12,26,9) DIFF:-0.02↓DEA:-0.01↓MACD:-0.01↓
0.820 0.800 0.780 0.760 0.740 0.720 0.700 0.680 0.660 0.640 0.620 0.600 0.580 0.560 0.540 0.520 0.500
0.02 0.00 -0.02

2006-12-27 18:08:13：請問，是不是一個走勢中樞中，并不是所有 K 綫都要在這個股價範圍內？像 580991 的 11 月 8 日到 11 月 28 日走勢中樞中（0.677，0.803），11 月 15 號的 K 綫就沒在這個範圍，11 月 17 到 11 月 27 日的最低價都比 0.677 高。請指教。（匪注：這段問話的意思是 11 月 15 日的低點低于 0.677，算不算中樞的一部分，見上頁配圖）

纏中說禪：當然不是所有都在其中，否則怎會去探討離開與返回中樞的運動定理？都在其中了，哪裏還有什麼離開、返回？(匪注：見上頁配圖)

2006-12-27 16:20:50：“纏中說禪走勢中樞定理一”：在趨勢中，連接兩個同級別“纏中說禪走勢中樞”的必然是次級別以下級別的走勢類型。我覺着，盤整走勢與趨勢走勢的連接，是不是可以在盤整中樞結束後，直接跟着趨勢的第一個走勢中樞，強莊有可能用這種圖形來做最後的洗盤，衹是我不知道邏輯上該怎麼來證明。

纏中說禪：這個問題以後會說到，關鍵是前後兩個中樞不能有重叠，否則衹是構成更大級別的盤整。

再問：纏中說禪走勢中樞定理三：兩個次級別走勢的組合衹有三種：趨勢+盤整，趨勢+反趨勢，盤整+反趨勢。覺得這第三種組合不大好理解，走勢中樞本身就是一種盤整圖形，在後面緊跟着盤整，那還怎麼區分出來，這段盤整是否屬于前段走勢中樞內呢？再有假設命題正確，盤整之後爲什麼衹有反趨勢，就不能出現趨勢呢？結束前一個走勢中樞，盤整後再繼續趨勢走勢，不是很正常嗎？

纏中說禪：

趨勢+盤整中的趨勢中的價值中樞，與盤整中的價值中樞的級別是不同的，後者（匪注：盤整中樞的級別）更高。

不能單純地談論中樞，必須結合級別。（匪注：什麼是級別？三個連續的完成的次級別走勢類型的組合，構建成高一級別的走勢類型）

注意！談論這個問題的前提，談論的是中樞的離開與返回問題。如果以一個次級別的盤整類型離開中樞，返回當然不可能也是盤整類型，否則就構成一個大級別的盤整類型，這就與原中樞維持的前提矛盾了。

對于圍繞中樞的運動，離開中樞的趨勢是正趨勢，返回的是反趨勢。(匪注:注意聯系 18 課的配圖)

2006-12-27 20:21:58：有的股一字漲停封盤上漲，日綫成上天梯狀，若某一天由一前一天的一字漲停改爲一字跌停，日綫圖下天梯，ST 和 PT 類股票的走勢比較多，這種上漲下跌的走勢，就無法分解成次級別的三段走勢了，也沒有走勢中樞吧？

纏中說禪：當然有，最低級別的中樞是怎麼定義的？不記得了？一字綫構成的就是最低級別的價值中樞。先把中樞的定義搞清楚。

2006-12-27 21:13:33：有問題請教：纏中說禪走勢中樞：某級別走勢類型中，被至少三個連續次級別走勢類型所重叠的部分。

1、是三個連續次級別中的走勢類型，還是次級別中連續三個走勢類型？

2、能把重叠說得形象一點嗎？

纏中說禪：看 18 裏的公式，最精確的數學公式了，一看就明白。“連續次級別”是什麼意思？中文有這樣的表達嗎？**重點詞：三個、連續、次級別走勢類型。**

2006-12-27 20:43:28：第一買點和第一賣點都是由背馳形成。走勢結束轉向的話一定會出現背馳嗎？漲勢疲軟構成背馳，下跌後反彈構成背馳。如果等背馳等不到，下跌以後等反彈，結果會出現大幅虧損被套。背馳的形成應該是這一波走勢的漲跌幅度和速度比上一波弱。由此能判定下一步趨勢結束嗎？背馳之後還有背馳的情況也不少，是不是也有一個成功率，概括市場上的大多數情況。

纏中說禪：

爲什麼下跌等反彈？出貨永遠都是在上漲中出的，一旦出現背馳性的上漲，就要出貨，當然，這和你操作的級別有關，如果你是長綫的，1 分鐘圖上的背馳當然不用考慮。

下跌才出貨，都是有毛病的行爲。背馳衹可能出現一次，怎麼可能一次又一次？你認爲的一次又一次的，根本就不是本 ID 所說的背馳，注意，背馳是兩個同級別趨勢之間對比產生的。先把什麼叫背馳搞清楚。

2006-12-27 21:04:39：級別是如何劃分的？兩個級別之間差是多少，月綫與周綫差 4 倍，周綫與日綫差 5 倍，日綫與 60 分鐘綫差 4 倍，日綫與 30 分鐘錢差 8 倍，日綫的下一級應該以哪一種爲準？再下一級是多少？

纏中說禪：一般用 5 分鐘、30 分鐘、日綫、周綫、月綫就足夠。

2006-12-27 21:25:13：某級別走勢類型中，纏中說禪走勢中樞是直觀的，不需要看次級別的圖就能看出來，既有三段重叠就行，“注意，次級別的前三個走勢類型都是完成的才構成該級別的纏中說禪走勢中樞”，爲什麼要強調“完成的走勢類型”，如果三段中有一段在次級別中不是完成的走勢，那他在本級別重叠的三段就不能構成纏中說禪走勢中樞？

纏中說禪：

不完成的怎麼知道要演化成什麼類型的？

例如，出現第三個，那前兩個肯定完成了，否則也沒有第三個出現。但如果這第三個不完成，例如在 30 分鐘的級別裏，出現一個最低級別的缺口，直接就跳到前兩個類型之外去。那根本就不能構成重叠了，中樞衹能在其後的走勢中形成。

一個最極端的例子，一個股票連續 30 天一開盤就漲停，30 條横綫向上，這樣，在日綫上就不可能形成中樞，最多衹在 1 分鐘圖上形成 30 個中樞。而 1 分鐘不是日綫的次級別。日綫的中樞，衹能在打開漲停後，并且在 30 分鐘圖上形成三段完成的走勢類型後形成(匪注:一段就是一個完成的走勢類型。而走勢類型的破壞就是中樞的方向被破壞)。

附錄：答疑解惑(2006 年 12 月 28 日)

2006-12-28 15:36:05：剛買 580992 就趕上跳水，鬱悶!

纏中說禪：權證在大休息前都要跳水的，這麼明顯的規律，早就應該知道。股市不能瞎搞，必須要當有心人。過完節吧，會好起來的。

2006-12-28 15:36:45：我感覺東方明珠在 30 分鐘上形成了 11.53 元--10.97 元的中樞。現正在中樞內運行。不知對不對。

纏中說禪：注意這樣一個問題，中樞是以前三個次級別運動爲準的，後面的是走勢類型的延伸，在盤整的走勢類型延伸中，其運動方式就是圍繞這中樞的運動。請把這個問題搞清楚再往下分析。

2006-12-28 15:37:44：“纏中說禪走勢中樞”定理中的“次級別以下”是否包括次級別在內?

纏中說禪：當然包括。注意！中樞和盤整不是一回事情。當然，因爲盤整祇有一個中樞，所以很容易搞混。

2006-12-28 15:47:27：爲了更好的理解，請您以中國聯通的 30 分鐘 K 綫爲例來解釋一下吧。從 12 月 7 日 11:30 開始到 12 月 26 日 15:00 結束，這段時間是不是構成該級別上的一個完整的盤整，也就是你說的中樞概念? 然後在 12 月 27 日 10:30 分出現第一類買點，第二類買點截至我發帖爲止還沒有出現不過也快了。不知道我說的對不對? （匪注：見下頁配圖）

纏中說禪：不對，30 分鐘的第一類買點在 8 月的時候。現在要找第一類買點，祇能在 1 分鐘圖上找了。

再問：中國聯通，您說的第一買點應該是在 8 月 8 號吧? 在日綫上可以看出，對不對? 怎麼把握第一賣點?

纏中說禪：把買點的情況反過來就可以了，兩段相鄰的同級別上漲趨勢發生背馳。（匪注：見下下頁配圖）


中国联通 MA5:4.47↑MA10:4.37↑
600050 2006/12/28 开4.55↑高4.65↑低4.51↑收4.60↑量1219708↓额55638↓换0.58% 振3.08% 张(0.05)1.10%
2006-12-28 15:47:27：爲了更好的理解，請您以中國聯通的30分鐘K綫爲例來解釋一下吧。從12月7日11:30開始到12月26日15:00結束，這段時間是不是構成該級別上的一個完整的盤整，也就是你說的中樞概念？然後在12月27日10:30分出現第一類買點，第二類買點截至我發帖爲止還沒有出現不過也快了。不知道我說的對不對？
纏中說禪：不對，30分鐘的第一類買點在8月的時候。現在要找第一類買點，祇能在1分鐘圖上找了。
12/7 11:30
12/27 10:30
12/26 15:00
2006/08/08 08/16 08/22 08/28 09/01 09/07 09/13 09/19 09/25 09/29 10/12 10/18 10/24 10/30 11/03 11/09 11/15 11/21 11/27 12/04 12/08 12/14 12/20 12/26
30分钟
MACD(12,26,9) DIFF:0.14↑DEA:0.09↑MACD:0.09↑


中国联通 MA5:2.21↑MA10:2.21
600050 2006/08/08 开2.20↓高2.21 低2.20 收2.21↑量25073↑额552↑换0.01% 振0.45% 张(0.01)0.45%
2.52
2.53
2.53
2.51
2.42
2.32
2.30
2.26
2.24
2.33
2.32
2.26
2.19
2.12
2006-12-28 15:47:27：爲了更好的理解，請您以中國聯通的30分鐘K綫爲例來解釋一下吧。從12月7日11：30開始到12月26日15：00結束，這段時間是不是構成該級別上的一個完整的盤整，也就是你說的中樞概念？然後在12月27日10：30分出現第一類買點，第二類買點截至我發帖爲止還沒有出現不過也快了。不知道我說的對不對？
纏中說禪：不對，30分鐘的第一類買點在8月的時候。現在要找第一類買點，祇能在1分鐘圖上找了。
2006-12-28 16:20:52：您說的第一買點應該是在8月8號吧，在日綫上可以看出，對不對？怎麼把握第一賣點？
纏中說禪：把買點的情況反過來就可以了，兩段相鄰的同級別上漲趨勢發生背馳。
2006/04/21 05/24 05/29 06/01 06/06 06/09 06/14 06/19 06/22 06/27 06/30 07/05 07/10 07/13 07/18 07/21 07/26 07/31 08/03 08/08 08/11
30分钟
MACD(12,26,9) DIFF:-0.01↑DEA:-0.01↓MACD:-0.00↑
2.50
2.45
2.40
2.35
2.30
2.25
2.20
2.15
0.08
0.06
0.04
0.02
-0.00
-0.02

2006-12-28 15:44:44：我在 600779 裏好久了，受傷不輕，看其 30 分鐘圖，是不是已形成三個連續走勢，出現中樞了？下面應該是上漲了吧？

纏中說禪：跌的會補漲的，但和龍頭依然沒法比。這就是爲什麼牛市中一定要拿每個階段的龍頭。

2006-12-28 16:20:52：我今天買入 601333，您能不能說說後市如何？

纏中說禪：這股票本 ID 也有，不過是前兩天買的。本 ID 對預測走勢沒有興趣。本 ID 唯一會幹的事情就是等賣出信號的發出。

再問：按照您所說的這支 601333 股票，應該是昨天才突破首曰最高價呀，您怎麼已經進去了？

纏中說禪：

資金量不同，操作的時間也不同，如果本 ID 這麼大資金也按突破後介入，這樣別人就會害本 ID，本 ID 就要被迫當莊家了。本 ID 對當莊家沒興趣。當然，本 ID 不是對所有新股都會在開盤後的第二天介入的，現在是超級大盤股的天下，便宜籌碼不能讓別人搶了，否則會影響行業地位的。但對于散戶來說，突破以後再跟進是有好處的，這樣，你資金的利用率會高多了。

2006-12-28 16:26:47：“注意這樣一個問題，中樞是以前三個次級別運動爲準的，後面的是走勢類型的延伸，在盤整的走勢類型延伸中，其運動方式就是圍繞這中樞的運動。”從以上理解，是不是中樞後，走勢繼續延伸，就是盤整？但這種圍繞中樞的盤整運動以什麼信號標志結束呢？以前您說過盤整後的轉折是關鍵。

纏中說禪：

帶有一個中樞的走勢類型就是盤整，但盤整可以不斷延續下去，不斷圍繞中樞運動，這叫盤整的延伸。

同樣，趨勢也可以延伸，好好研究 17、18 課，裏面都有。

2006-12-28 16:27:02：在一張走勢圖(如日 K 綫走勢圖)裏，走勢也有不同級別是嗎?

同學代答：當然有分不同的級別。纏中說禪前面有講的。

纏中說禪：這個理解是對的，但要精細點。走勢是分級別的，但在某張走勢圖上，例如 30 分鐘的走勢圖上，日綫級別就可以顯示出 30 分鐘走勢的連接，而 1 分鐘級別的一些東西，在 30 分鐘圖上就看不出來了。看越大級別的圖，其實就是把低級別的一些信息給過濾了。（匪注：走勢有級別，K 綫圖的級別衹不過是走勢級別的其中一種）

2006-12-28 18:55:34：日綫圖上，日 K 綫單體所形成的曲綫，是日綫級別的次級別走勢嗎，也就是用日 K 綫曲綫形成的中樞來判斷日綫級別的走勢? 對于級別總是感覺比較難把握，可能是我圖看太少的緣故吧。

纏中說禪：

日綫的幾根 K 綫不可能形成什麼日綫中樞，日綫中樞衹能到 30 分鐘圖上出現三段完成的有重叠的走勢類型中找。形成一個日綫中樞，怎麼都至少需要 10 來根日 K 綫。如果一個上漲，連 5 日綫都不破，肯定是形成不了日綫中樞的，最多形成 30 分鐘的中樞。所以這就是強勢的表現。

2006-12-28 21:07:43：“注意中樞和盤整不是一回事情。當然，因爲盤整衹有一個中樞，所以很容易搞混”。能否細說其中的區別? 還有，判斷本級別的其次級別走勢中樞是否形成，一定要看其次級別的走勢，是嗎?

纏中說禪：本級別的中樞看是否三個連續次級別的走勢類型產生重叠。中樞與盤整的區別，自己看各自的定義就明白了。

2006-12-28 21:29:59：判斷日綫的走勢中樞是否一定要看 30 分鐘圖的相應走勢?

纏中說禪：一般都這樣，但如果你熟練了，大概知道日綫上那若幹 K 綫的組合，在 30 分鐘綫上肯定會有三段以上的走勢類型，也可以不看 30 分鐘。

2006-12-28 16:45:30：反復研究中樞概念，三個連續次級別類型，看來可以是連續三根下跌綫構成，也可以是連續三根上漲綫構成。對嗎？在趨勢中，中樞數值越小，走勢越強，缺口是最強的。是嗎？

纏中說禪：怎麼可能是連續三個下跌？下跌+下跌還是下跌，衹能算一個走勢類型。

中樞停留的級別越小，趨勢的力度越大，缺口不等于中樞，衹是連接中樞的最低級別。缺口表明離開原來中樞的力量比較大，但如果缺口以後出現一個很大級別的中樞，這就證明其力度有限了。最強的當然就是缺口後一個 5 分鐘甚至更短的中樞後就繼續趨勢，這是最強的。

例如，連續直接封漲停是最強的。爲什麼？因爲缺口後的中樞都是 1 分鐘，最低級別的。

本 ID 理論可以解釋各種現象，各位自己也可以開動腦筋，明白了，很多現象都可以自己去解釋，這樣才能對理論有更深的認識。

2006-12-28 21:20:25：000897 這種典型的上升三角型的走勢，應該怎麼用您的理論來判斷呢？它的賣點又應該在什麼地方和情況下呢？

纏中說禪：

臨走回答一下，看次級別的圖。中樞形成後的走勢不一定要超越中樞的範圍，例如收斂三角形的走勢，就一定一直在中樞的範圍內，這有點像空間的壓縮，所以三角形的突破都比較迅猛，但回抽與騙綫也較多，在波浪理論中更把他當成第四浪的主要形態，其理論的依據都在這裏。

中樞形成後形成壓縮性走勢，意味着多空力量的平衡與強硬，即使突破後，反方向的壓力也回很大，很容易就構成最後一段的走勢。但這最後的走勢往往特別瘋狂，在期貨中更是這樣。

2006-12-28 16:34:32：現在不是大盤股的天下嗎？那我選股的理由很簡單，就是看哪家成交額大我就選哪家。我選了三個滬市成交前三甲的：工商銀行，中國聯通，601333。最後反復權衡選了 601333。畢竟是新股嘛，沒有漲幅。而且現在進去就和莊家差不多的成本了。不過，會不會馬上來個洗盤呢？

纏中說禪：按什麼方法都有對的時候，但必須明確其有效範圍。如果散戶都喜歡這種方法，莊家最高興了。

2006-12-28 16:46:05：601333（**眭注：見下 2 頁圖**）在 5 分鐘圖上上市到最低價 5.9 元形成下跌趨勢，5.9 至 12 月 27 日 10 點 10 分形成盤整，盤整的中樞是 6.3 元至 6.12 元，而後是上漲。形成下跌+盤整+上漲，不知分析的是否正確?

纏中說禪：

不錯，但用 1 分鐘圖看更清楚。

不過，由于新股，有一個更實用的方法：

就是**把上市前看成一種上漲，開盤到低點的回試看成一個上漲中的 30 分鐘中樞**，昨天突破到今天的盤整開始形成第二個中樞，這個中樞的時間有點短，次級別的三個走勢還沒完全走出來，從純技術上，還有從這裏直接回頭，也就是假突破的風險，所以還要等時間來確認中樞形成，相應就是確認突破的有效性。一旦確認，升勢的延續就確認了。


广深铁路
601333 2006/12/28 开7.04↓高7.05↓低7.02↓收7.03↓量57720↑额4061↑换0.11% 振0.42% 张(-0.03)-0.42%
2006-12-28 16:46:05：601333在5分鐘圖上上市到最低價5.9元形成下跌翅勢，5.9至12月27日10點10分形成盤整，盤整的中樞是6.3至6.12，而後是上漲。形成下跌+盤整+上漲，不知分析的是否正確?
纏中說禪：不錯，但用1分鐘圖看更清楚。不過，由于新股，有一個更實用的方法。就是把上市前看成一種上漲，開盤到低點的回試看成一個上漲中的30分鐘中樞，昨天突破到今天的盤整開始形成第二個中樞，這個中樞的時間有點短，次級別的三個走勢還沒完全走出來，從純技術上，還有從這裏直接回頭，也就是假突破的風險，所以還要等時間來確認中樞形成，相應就是確認突破的有效性。一旦確認，升勢的延續就確認了。
12/27 10:10
7.32
7.17
6.98
6.88
6.34
6.15
6.35
5.90
6.30
6.12
6.27
6.13
6.06
2006/12/22
12/25
12/26
12/27
12/28
5分钟
MACD(12,26,9) DIFF:-0.01↓DEA:-0.00↓MACD:-0.01↓


广深铁路
601333 2006/12/28 开7.08↓高7.08↓低7.07↓收7.07↓量3790↑额268↑换0.01% 振0.14% 张(-0.01)-0.14%
2006-12-28 16:46:05：601333，在5分鐘圖上上市到最低價5.9元形成下跌趨勢，5.9至12月27日10點10分形成盤整，盤整的中樞是6.3至6.12，而後是上漲。形成下跌+盤整+上漲，不知分析的是否正確?
纏中說禪：不錯，但用1分鐘圖看更清楚。不過，由于新股，有一個更實用的方法。就是把上市前看成一種上漲，開盤到低點的回試看成一個上漲中的30分鐘中樞，昨天突破到今天的盤整開始形成第二個中樞，這個中樞的時間有點短，次級別的三個走勢還沒完全走出來，從純技術上，還有從這裏直接回頭，也就是假突破的風險，所以還要等時間來確認中樞形成，相應就是確認突破的有效性。一旦確認，升勢的延續就確認了。
7.32
7.32
7.28
7.17
7.00
6.98
6.88
6.34
6.15
6.35
6.24
6.16
6.12
6.27
6.06
5.90
5.90
2006/12/22
12/25
12/26
12/27
12/28
1分钟
MACD(12,26,9) DIFF:0.01↓DEA:0.02↓MACD:-0.01↓

附錄：答疑解惑(2006 年 12 月 30 日)

2006-12-30 03:37:29：601398 工行，30 分鐘綫上 12 月 28 日 11:30 與 12 月 26 日 11:00 相比，是否形成背馳?

纏中說禪：都是小級別的背馳，最多就是 5 分鐘圖上的。注意，以前說過了，如果要用 MACD 看背馳，關鍵首先要回抽 0 軸。關于背馳的問題，以後還會說的。等着吧。（匪注：見下 2 頁圖）

2006-12-30 19:55:32：上漲過程中短暫回調（一到三天）後繼續上漲創新高，這算一個走勢中樞嗎?

纏中說禪：什麼叫這是一個走勢中樞嗎? 關鍵是級別，任何一個回調必然在某級別產生中樞，不談級別光談中樞沒有任何意義。

2007-01-04 17:05:36：我對重叠的理解是三段走勢在鉛垂面上的投影有重合部分即是，應該沒理解錯吧！再幫忙看一下寶鋼 2006/11/07 到 2006/12/08 的走勢，如果那兩段下跌走勢角度再大一點，不就有可能出現我說的情況了嗎?

纏中說禪：完全理解錯誤，那明明是兩個 30 分鐘以下級別的中樞，和什麼三段有什麼關系? 寶鋼 11 月以後根本就沒形成過日綫的中樞。


工商銀行
601398 2006/12/28 开5.96↑高5.97↑低5.89↑收5.94↓量458438↓额27220↓换0.02% 振1.34% 张(-0.02)-0.34%
6.36
12/28 11:30
12/26 11:00
2006-12-30 03:37:29：601398工行，30分鐘线上12月28日11:30與12月26日11:00相比，是否形成背馳?
瓏中說禪：都是小級別的背馳，最多就是5分鐘圖上的。注意，以前說過了，如果要用MACD看背馳，關鍵首先要回抽0軸。關于背馳的問題，以後還會說的。等着吧。
4.80
2006/12/25
12/26
12/27
12/28
12/29
30分钟
MACD(12,26,9) DIFF:0.22↑ DEA:0.19↑ MACD:0.06↑


工商銀行
601398 2006/12/28 开5.95 高5.95↓低5.88↓收5.89↓量146783↑额8684↑换0.01% 振1.18% 张(-0.05)-0.84%
11/26 11:00
11/28 11:30
6.040
6.07
6.000
5.860
5.740
5.700
5.680
5.530
5.510
5.460
5.410
5.370
5.300
5.280
5.270
4.69
2006-12-30 03:37:29：601398工行，30分鐘綫上12月28日11:30與12月26日11:00相比，是否形成背馳?
纏中說禪：都是小級別的背馳，最多就是5分鐘圖上的。注意，以前說過了，如果要用MACD看背馳，關鍵首先要回抽0軸。關于背馳的問題，以後還會說的。等着吧。
2006/12/22
12/26
12/27
12/23
12/29
5分钟
MACD(12,26,9) DIFF:0.06↓DEA:0.07↓MACD:-0.02↓

附錄：答疑解惑(2007 年 1 月 1 日)



2007-01-01 23:31:34：600497（匪注：見上頁圖）的日綫圖反復研究，兩段下跌趨勢和順勢平臺盤整算是看明白了，但百看不得其解的是，看不懂爲什麼是在 2005 年 7 月 27 日出現第一類買點，靜態圖應是 05 年 6 月 6 日完成第二段下跌呀，而且按照背馳定義，短期均綫 5 日綫和長期均綫 10 日綫構成的面積由于兩段下跌途中均出現多次纏繞，不知如何比較其大小，從而無法判斷背馳。7 月 27 日就更不知如何發現背馳了。

纏中說禪：

且不說其他判斷方法，就算用最簡單 MACD 來看背馳，6 月 6 日時，MACD 的黃白綫還創新低，就不可能背馳了，而 7 月 27 日是回抽 0 軸，然後價格創出 8.14 元新低而 MACD 都沒有，這就是典型的背馳了。

當然，現在各位祇要表明如何用 MACD 看背馳就可以，更精確的分析，還需要學多點東西才能明白，以後都會說到的，請繼續努力。

附錄：答疑解惑(2007 年 1 月 2 日)

2007-01-02 22:08:00：我發現許多處都是這樣的情況。比如：我現在在看 600018(上港集團)周綫，從 2006 年 10 月 27 日~12 月 31 日是上漲走勢，但其相應的 MACD 卻是綠色處于 0 軸以下的運動。

我的疑問：這段的 MACD 爲什麼不是紅色 0 軸上方向上的運動？也就是上漲走勢中，MACD 一定是紅色向上的運動嗎？或者是這段走勢要與前面的連貫，即您教我們的“走勢終完美”嗎？（匪注：見下頁配圖）

纏中說禪：

那是除權的問題，如果你不習慣這樣看，可以把他復權來看。但習慣了其實無所謂，例如，站在月綫或季綫圖的角度，你可以認爲該除權構成一次急促的下跌，剛好構成一個標準的背馳走勢，因此由此可見，在月綫上，該股至少要回抽月綫的中樞，因此上漲空間就很明確了。


上港集团 MA5:6.69↑ MA10:5.62↑
600018 2007/01/05 开7.09↑ 高7.28↑ 低6.80↑ 收7.19↑ 量4025906↓ 额283979↓ 换1.92% 振6.87% 涨(0.20)2.86% 指数(-34.14)-1.28%
注：此图已除權
2007-01-02 22:08:00：我發現許多處都是這樣的情況。比如：我現在在看600018(上港集團)周綫，從2006年10月27日~~12月31日是上漲走勢，但其相應的MACD卻是綠色處于0軸以下的運動。
我的疑問：這段的MACD爲什麽不是紅色0軸上方向上的運動？也就是上漲走勢中，MACD一定是紅色向上的運動嗎？或者是這段走勢要與前面的連貫，即我們您教的"走勢終完美"嗎？
纏中說禪：那是除權的問題，如果你不習慣這樣看，可以把他復權來看。但習慣了其實無所謂，例如，站在月綫或季綫圖的角度，你可以認爲該除權構成一次急促的下跌，剛好構成一個標準的背馳走勢，因此由此可見，在月綫上，該股至少要回抽月綫的中樞，因此上漲空間就很明確了。
1/5
10/27
MACD(12,26,9) DIFF:-2.20↑ DEA:-1.95↓ MACD:-0.49↑

附錄：答疑解惑(2007 年 1 月 3 日)

2007-01-03 10:55:05：就我現在滿倉 600019 而言（匪注：見下 2 頁圖），試着以日綫爲操作依據在 30 分鐘圖上找背馳。請指點！

分析 600019 的 30 分鐘圖，發現 2006/10/12 14:30 開始構成下跌，而在 10/20 14:30 沒再創新低。則 10/12 14:30 到 10/18 9:30 構成下跌趨勢，10/18 9:30 到 10/20 14:30 構成盤整。之後在 10/23 14:00 又創新低，且 MACD 比前一個下跌趨勢(10/12 14:30 到 10/18 9:30)要明顯小很多，接着 10/23 14:30 均綫系統構成濕吻，表明此時的新低爲背馳。構成第一次買點；賣點背馳，嚴格按您的定義，在 30 分鐘圖上背馳應該還沒出現，但有兩個，我認爲比較可能類似背馳，請指點。

11/10 10:00，可能構成 30 分鐘圖上的背馳（但從均綫圖上，這裏不在吻的前後，是否形成背馳？），而在 12/19 9:30 又可能構成背馳，(但個人認爲這個賣點也較爲勉強，因爲這時候的 MACD 對比前一個上漲趨勢，幷沒有縮小很多，且正處在 MACD 黃白綫的交叉點，之前是黃綫在上），不知道對嗎？

纏中說禪：首先，拿着寶鋼是對的，典型的成分股，這是牛市第一輪的主力品種，所以不要輕易放弃。

其次，所謂濕吻與 MACD 都是判斷背馳的輔助方法，但要先把最基礎的搞清楚。什麼是最基礎的？

對于寶鋼，站在 30 分鐘圖上，一個典型的趨勢延伸，就是 2 個中樞本來就可以完成趨勢，但這個數量是可以一直延伸下去的，走出同級別的 20 個中樞也是可以的，這種走勢是投資中最好的一種情況了，應該珍惜，至于如何判斷其結束。就要首先至少形成一個日綫級別的中樞才可能結束 30 分鐘的這種上漲趨勢延伸。

2007-01-03 20:39:02：：我持有的 000423 阿膠。停牌整一月了。大盤漲了都 1000 多點，心裏快急死了，但是一點消息都沒有，怎麼辦呀！

纏中說禪：

現在停牌好，特別對抓不住股票的人，停牌一開盤就漲 50%，如果不停牌，很多人漲個 10%就跑了。停牌是好事，等着，牛市還長着。


宝钢股份 MA MA5:4.28↓MA10:4.27↓
600019 2006/10/23 开4.26↓高4.27↓低4.20↓收4.23↓量63639↑额2689↑换0.04% 振1.64% 张(-0.03)-0.70%
4.45
2006/10/12 14:30
2007-01-03 10:55:05：就我現在滿倉600019而言，試着以日綫爲操作依據在30分鐘圖上找背馳。請指點!
分析600019的30分鐘圖，發現2006/10/12 14:30開始構成下跌，而在10/20 14:30沒再創新低。則10/12 14:30到10/18 9:30構成下跌趨勢，10/18 9:30到10/20 14:30構成盤整。之後在10/23 14:00又創新低，且MACD比前一個下跌趨勢(10/12 14:30到10/18 9:30)要明顯小很多，接着10/23 14:30均綫系統構成濕吻，表明此時的新低爲背馳。構成第一次買點；賣點背馳，嚴格按樓主的定義，在30分鐘圖上應該還沒出現，但有兩個，我認爲比較可能類似背馳，請指點。
10/18 9:30所在的K綫
10/20 14:30
10/23 14:30
4.20
4.44
4.42
4.40
4.38
4.36
4.34
4.32
4.30
4.28
4.26
4.24
4.22
4.20
2006/10/11
10/12
10/13
10/16
10/17
10/18
10/19
10/20
10/23
10/24
10/25
30分钟
MACD(12,26,9) DIFF:-0.01↓DEA:-0.01↓MACD:-0.01↓
0.04
0.03
0.02
0.01
-0.00
-0.01
-0.02

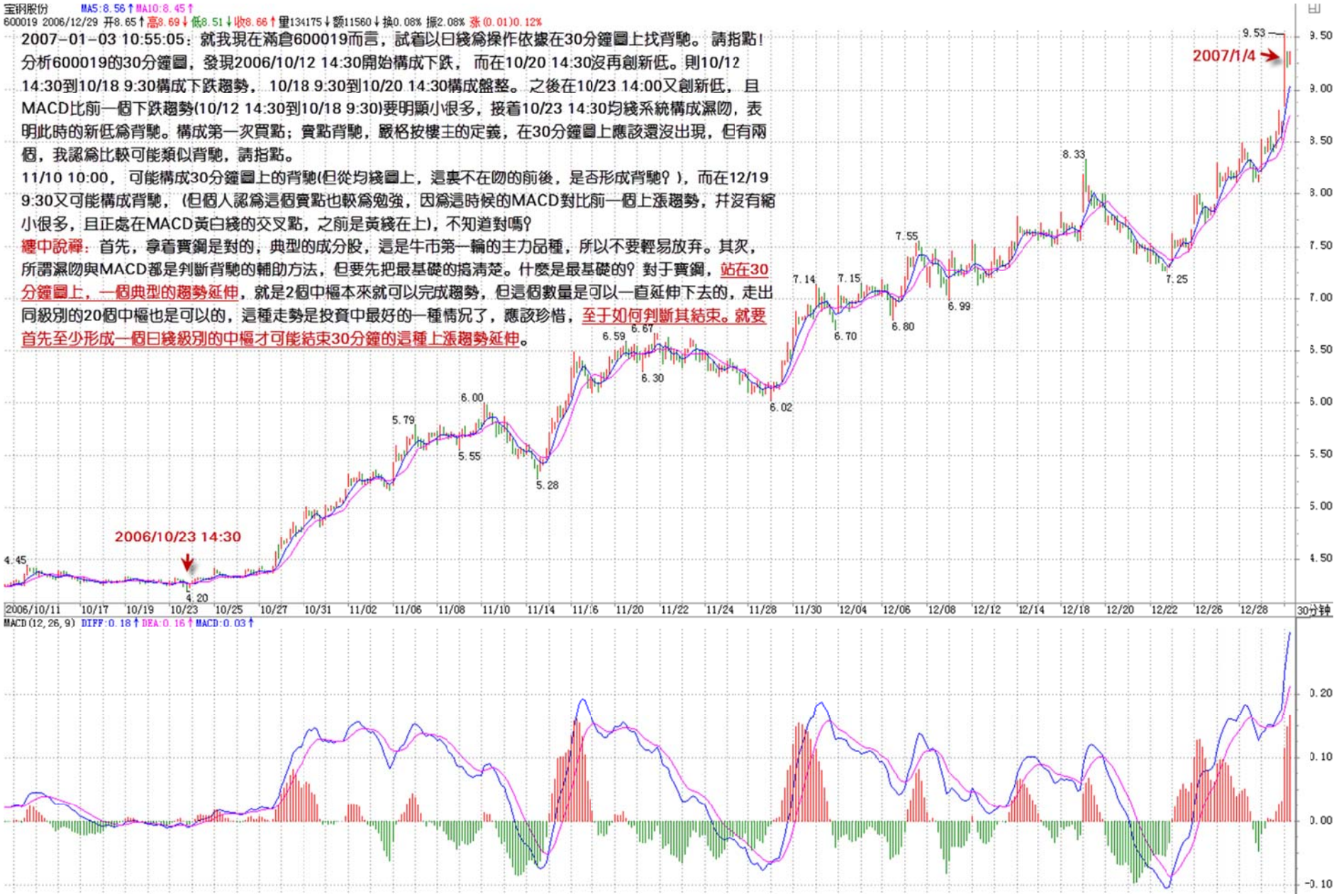
宝钢股份 MA5:8.56↑MA10:8.45↑
600019 2006/12/29 开8.65↑高8.69↓低8.51↓收8.66↑量134175↓额11560↓换0.08% 振2.08% 涨(0.01)0.12%
2007-01-03 10:55:05：就我現在滿倉600019而言，試着以日綫爲操作依據在30分鐘圖上找背馳。請指點！
分析600019的30分鐘圖，發現2006/10/12 14:30開始構成下跌，而在10/20 14:30沒再創新低。則10/12 14:30到10/18 9:30構成下跌趨勢，10/18 9:30到10/20 14:30構成盤整。之後在10/23 14:00又創新低，且MACD比前一個下跌趨勢(10/12 14:30到10/18 9:30)要明顯小很多，接着10/23 14:30均綫系統構成濕吻，表明此時的新低爲背馳。構成第一次買點；賣點背馳，嚴格按樓主的定義，在30分鐘圖上應該還沒出現，但有兩個，我認爲比較可能類似背馳，請指點。
11/10 10:00，可能構成30分鐘圖上的背馳(但從均綫圖上，這裏不在吻的前後，是否形成背馳？)，而在12/19 9:30又可能構成背馳，(但個人認爲這個賣點也較爲勉強，因爲這時候的MACD對比前一個上漲趨勢，并沒有縮小很多，且正處在MACD黃白綫的交叉點，之前是黃綫在上)，不知道對嗎？
纏中說禪：首先，拿着賽鋼是對的，典型的成分股，這是牛市第一輪的主力品種，所以不要輕易放弃。其次，所謂濕吻與MACD都是判斷背馳的輔助方法，但要先把最基礎的搞清楚。什麼是最基礎的？對于賽鋼，站在30分鐘圖上，一個典型的趨勢延伸，就是2個中樞本來就可以完成趨勢，但這個數量是可以一直延伸下去的，走出同級別的20個中樞也是可以的，這種走勢是投資中最好的一種情況了，應該珍惜，至于如何判斷其結束。就要首先至少形成一個日綫級別的中樞才可能結束30分鐘的這種上漲趨勢延伸。
2006/10/23 14:30
2007/1/4
4.45
4.20
5.79
5.55
6.00
5.28
6.59
6.67
6.30
6.02
7.14
6.70
7.15
7.55
6.80
6.99
8.33
7.25
9.53
2006/10/11 10/17 10/19 10/23 10/25 10/27 10/31 11/02 11/06 11/08 11/10 11/14 11/16 11/20 11/22 11/24 11/28 11/30 12/04 12/06 12/08 12/12 12/14 12/18 12/20 12/22 12/26 12/28
30分钟
MACD(12,26,9) DIFF:0.18↑DEA:0.16↑MACD:0.03↑
9.50 9.00 8.50 8.00 7.50 7.00 6.50 6.00 5.50 5.00 4.50
0.20 0.10 0.00 -0.10


涨停
2007-01-03 20:49:51：你能提示一下002098看5分鐘圖着重看哪幾方面嗎？它是漲停的，不知從何下手。
纏中說禪：你應該看的是開盤前三天那一段，在5分鐘上有明顯的背馳。這次的漲停不過是背馳後形成的盤整中的漲停，而在30分鐘級別上，要形成一個中樞，必須有三段次級別的走勢，因此到前期高位附近出現回調是太正常了，否則怎麼可能形成三個次級別的走勢？
對該股，目前要判斷的就是這30分鐘的中樞形成後，是否能突破形成新的中樞，最終出現真正的趨勢，因爲目前是上市後第一個中樞，如果不能突破該中樞，就會陷入一個大的中樞盤整裏，這樣短綫就油水不大了。
要短綫有油水，就要盡快擺脫這30分鐘中樞的糾纏。 注意，走勢類型的形成和什麼漲停沒關系，關鍵是處的位置。
開盤前三天5分鐘背馳

2007-01-03 20:49:51：你能提示一下 002098 看 5 分鐘圖（匪注：見上頁圖）着重看哪幾方面嗎？它是漲停的，不知從何下手。

纏中說禪：你應該看的是開盤前三天那一段，在 5 分鐘上有明顯的背馳。這次的漲停不過是背馳後形成的盤整中的漲停，而在 30 分鐘級別上，要形成一個中樞，必須有三段次級別的走勢，因此到前期高位附近出現回調是太正常了，否則怎麼可能形成三個次級別的走勢？

對該股，目前要判斷的就是這 30 分鐘的中樞形成後，是否能突破形成新的中樞，最終出現眞正的趨勢，因爲目前是上市後第一個中樞，如果不能突破該中樞，就會陷入一個大的中樞盤整裏，這樣短綫就油水不大了。（匪注：該股的 15 分鐘圖分析見 Page42-43）

要短綫有油水，就要盡快擺脫這 30 分鐘中樞的糾纏。注意，走勢類型的形成和什麼漲停沒關系，關鍵是走勢所處的位置。

2007-01-03 21:03:01：我想買基金，但看看今年基金漲幅已經很大。又有許多人說 2007 年基金行情不會很好，不知您怎麼看。還有，即將推出的指數期貨對基金有什麼影響。

纏中說禪：

如果你看好指數走勢，還不如買什麼 ETF 之類的東西。當然，站在學投資的立場，本 ID 是不贊成買什麼基金的。本 ID 可以預言的是，2000 年是所謂的莊家出事年，在不久的某一年，某些基金會出大事情，這很可能成爲今後股市大調整的一個最重要的隱患。這種危機，在指數期貨推出後，將進一步，像遼國發、萬國、中經開的新版本是可以預期的。

錢還是自己把握比較好，學好技術，無需看別人的臉色。

但請注意，本 ID 幷不覺得出事會影響牛市，衹會制造一個大的調整，牛市不會因爲某幾個機構出事就會結束的。327 出事後，319 不漲得更瘋狂？

2007-01-03 21:20:38：走勢類型是對走勢的分類，還是構成走勢的基本單位？

纏中說禪：如果把趨勢當成 1，盤整當成 0，走勢類型就如同 0、1，由此構成二進位的各種數字。

附錄：答疑解惑(2007 年 1 月 4 日)

2007-01-04 15:21:23：在 K 綫圖看到的“N”或“倒 N”不一定是纏中說禪走勢中樞，要看三段中的每一段在次級別 K 綫圖中是否是完成的走勢類型，而是否完成，又要看其是否形成至少一個纏中說禪走勢中樞。對不對?

纏中說禪：

這個當然，如在某級別上的上漲+盤整+下跌，在該級別中也可以說是 N 型，但不能說這就構成一個中樞，實際上，在上漲+盤整+下跌中，**至少有 5 個該級別的中樞**。中樞必須由三個次級別完成的走勢類型構成，這是必須的。

2007-01-04 15:54:26：一般中樞的 K 綫組合起碼要有 10 幾根吧? 又找了一個 002065，好像日綫級別上已經到第二類買點了，對嗎?

纏中說禪：概念錯誤，新股在日綫上如果沒有經過大幅下跌，是不會有第一類買點的，就更不會有第二類買點。當然，在小級別上是會有的。一般來說，開盤後就漲的新股，一般祇會有第三類買點。

2007-01-04 15:55:13：今天下午把銀行股全出了。避開短期調整（**眕注：見下頁配圖**）。

纏中說禪：但現在祇是小級別的，短綫調整後不排除還有創新高的可能，中綫就更不用說了。各位可以好好分析一下工行的 1 分鐘、5 分鐘圖，用走勢類型必須完美的定理，尾市的跳水就在理所當然了。但這次跳水後，關鍵看能否重回今天的中樞，不行的話，調整的級別就大了。

另外教大家一招，當第二龍頭的補漲比第一龍頭還有力時，往往是該板快要進入調整的標志。比較一下工行和中行今天的走勢就明白了。

再問：經您這麼一說，我算是明白了，爲什麼今天中國銀行漲停，而工商銀行幷沒怎麼漲。我今天還補了一些工商銀行，希望明天就回到中樞裏，不然我可要賠錢賣掉了。


工商銀行
601398 2007/01/04 开6.54↓高6.55↓低6.53 收6.54 量10709↓额700↓换0.00% 振0.31% 张(0.00)0.00%
2007-01-04 15:55:13：今天下午把銀行股全出了。避開短期調整。
纏中說禪：但現在祇是小級別的，短綫調整後不排除還有創新高的可能，中綫就更不用說了。各位可以好好分析一下工行的1分鐘、5分鐘圖，用走勢類型必須完美的定理，尾市的跳水就在理所當然了。但這次跳水後，關鍵看能否重回今天的中樞，不行的話，調整的級別就大了。
6.79
6.79
6.04
5.74
5.60
6.70
6.60
6.50
6.40
6.30
6.20
6.10
6.00
5.90
5.80
5.70
5.60
2006/12/28
12/29
01/04
1分钟
MACD(12,26,9) DIFF:0.00↓DEA:0.00↓MACD:-0.01↓
0.05
0.00
-0.05
-0.10
-0.15

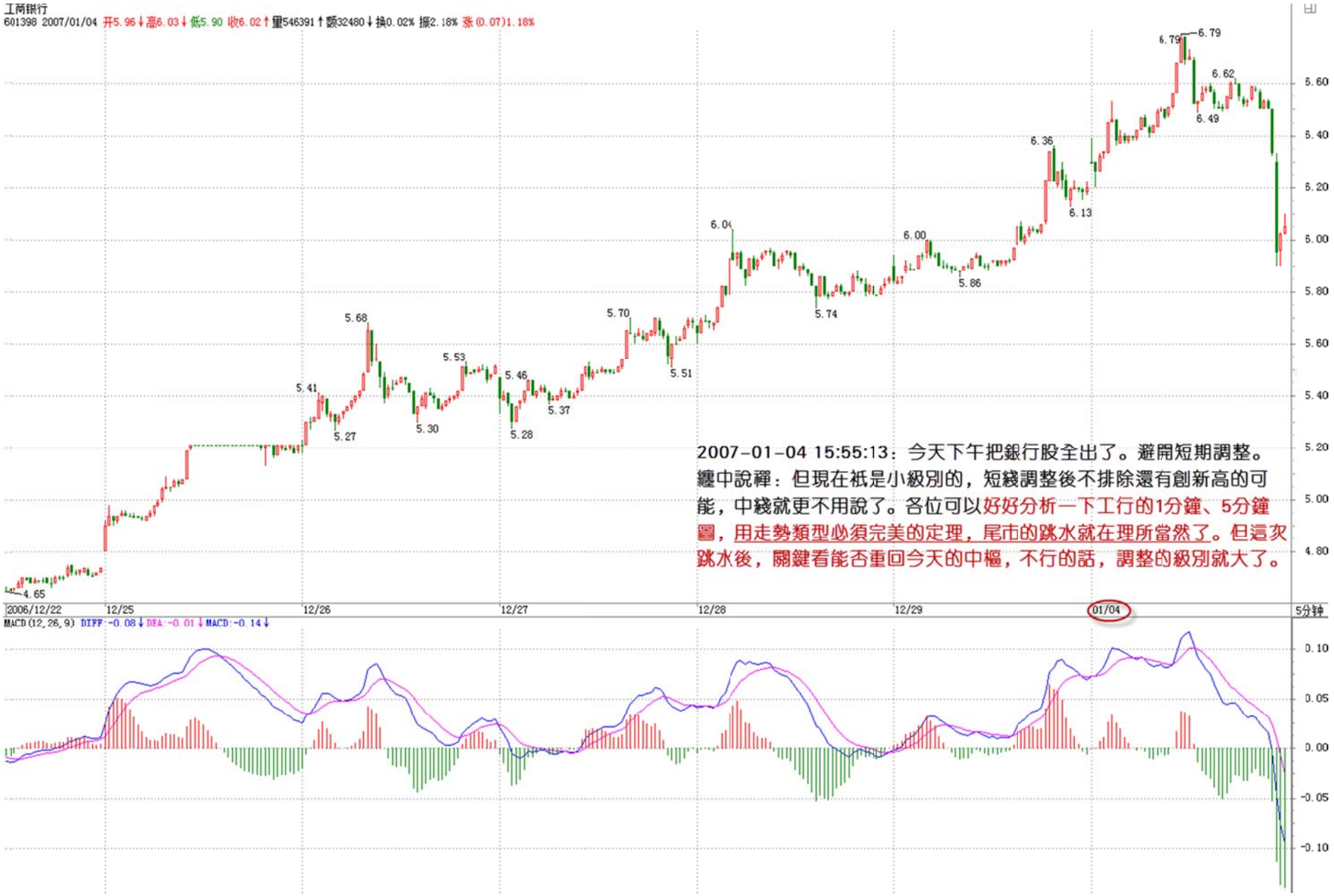
工商銀行
601398 2007/01/04 开5.96↓高6.03↓低5.90 收6.02↑量546391↑额32480↓换0.02% 振2.18% 张(0.07)1.18%
6.79
6.79
6.62
6.49
6.36
6.13
6.04
6.00
5.86
5.74
5.70
5.68
5.53
5.51
5.46
5.41
5.37
5.30
5.28
5.27
4.65
2007-01-04 15:55:13：今天下午把銀行股全出了。避開短期調整。
纏中說禪：但現在祇是小級別的，短綫調整後不排除還有創新高的可能，中綫就更不用說了。各位可以好好分析一下工行的1分鐘、5分鐘圖，用走勢類型必須完美的定理，尾市的跳水就在理所當然了。但這次跳水後，關鍵看能否重回今天的中樞，不行的話，調整的級別就大了。
2006/12/22
12/25
12/26
12/27
12/28
12/29
01/04
5分钟
MACD(12,26,9) DIFF:-0.08↓DEA:-0.01↓MACD:-0.14↓
6.60
6.40
6.20
6.00
5.80
5.60
5.40
5.20
5.00
4.80
0.10
0.05
0.00
-0.05
-0.10


工商银行
601398 2007/01/05 开5.87↓高5.87↓低5.45↓收5.45↓量8087496↓额449527↓换0.32% 振6.94% 张(-0.60)-9.92% 指数(-74.39)-2.74%
纏中說禪：千萬要養成好習慣，買股票祇在理論規定的買點裏買，不能一路上漲一路買，一旦一個小的震蕩就受不了了。站在理論規定的角度，工行在日綫上的最後一個買點就是本ID要和各位玩的那游戲所說的第三類買點，15日以後就重來沒有任何理論上值得介入的買點。
千萬要記住，在底部買股票一路持有，不能一路追買。教訓！
工行中綫問題不大，短綫人壽上市前後出現調整是很正常的，這個調整的規模決定于是否能快速重回今天的5分鐘中樞。能，就是一個30分鐘級別的調整，不能，就至少是日綫級別的調整。
2007/1/4
6.79
6.79
4.01
3.65
3.29
3.25
12/14
3B
2006
11
12
2007
日线
MACD(12,26,9) DIFF:0.53↓ DEA:0.43↑ MACD:0.19↓

纏中說禪：千萬要養成好習慣，買股票祇在理論規定的買點裏買，不能一路上漲一路買，一旦一個小的震蕩就受不了了。站在理論規定的角度，工行在日綫上的最後一個買點就是本 ID 要和各位玩的那游戲所說的第三類買點，15 日以後就重來沒有任何理論上值得介入的買點。

千萬要記住，在底部買股票一路持有，不能一路追買。教訓！

工行中綫問題不大，短綫人壽上市前後出現調整是很正常的，這個調整的規模決定于是否能快速重回今天的 5 分鐘中樞。能，就是一個 30 分鐘級別的調整，不能，就至少是日綫級別的調整。

2007-01-04 16:08:37：股票的上漲走勢如果是在一個上升通道中震蕩上行，這走勢中樞是不是就不一樣啊，第三段次級別走勢會跑到前兩段的區間外面的，這怎麼理解啊？同理，下降通道也一樣？

纏中說禪：你還沒搞清楚中樞的算法。第三段跑到前兩段外是最正常不過的。關鍵是看三段重叠的部分。

再問：我的意思是，第三段和前兩段沒有重叠，或者是僅僅是和前兩段區間的邊界重叠了，這樣算不算是中樞啊

纏中說禪：你說這話證明你連三段怎麼找都沒搞清楚，三段是互相連着的，三段必然有重叠，根本沒有可能有什麼光邊界重叠的情況。一個最簡單的例子，你自己畫一個 N 字，上、下、上，無論你怎麼畫都畫不出一個沒重合的。怎麼才可能沒重合？例如，上、上、上，但這祇構成一個上，不能把這當成三段。

2007-01-04 16:20:24：苦啊，今天 7.7 元進了 601333，救我！

纏中說禪：最近的買點就是在回試上市第一天高位的 7 元以下。注意，一定要按買點的要求買，不能隨便亂買股票。該股中綫問題不大，短綫就看 7.3 元上下的中樞能否站閘，站穩，很快就解套，否則就熬一個日綫級別的調整吧。吸取教訓，來這裏學了那麼久還不能養成祇在買點買的習慣，那是很不好的，需要嚴重補課。


广深铁路
601333 2007/01/04 开7.31↑高7.48↑低7.31↑收7.48↑量102299↑额7586↑换0.19% 振2.33% 涨(0.17)2.33%
上市當天高位：6.78元
2007-01-04 16:20:24：苦啊，今天7.7元進了601333，救我！
纏中說禪：最近的買點就是在回試上市第一天高位的7元以下。注意，一定要按買點的要求買，不能隨便亂買股票。該股中綫問題不大，短綫就看7.3元上下的中樞能否站圌，站穩，很快就解套，否則就熬一個日綫級別的調整吧。吸取教訓，來這裏學了那麼久還不能養成祇在買點買的習慣，那是很不好的，需要嚴重補課。
2006/12/22
12/25
12/26
12/27
12/28
12/29
01/04
5分钟
MACD(12,26,9) DIFF:0.01↑DEA:0.01↑MACD:0.02↑

纏中說禪 *2007-01-04 16:23:21*：各位注意！

大家一定首先要把自己的壞習慣找出來，寫下來，堅決改，否則，現在是牛市，錯了還有改的機會，如果是熊市，改的機會都沒有。一個壞習慣就足以讓你的所有投資最終一場空，一定要改，否則麻煩大大的，即使現在幷不一定吃大虧。好好研究一下自己的買賣點，是否符合要求。這樣才能提高。

2007-01-04 16:32:23：對背馳有迷惑。產生于對所謂“趨勢”的判斷問題。601588，北辰實業，周五好像有人說北辰 30 分鐘接吻時已經跌停，用背馳就要在上漲時看力度有問題了就要走，不要等均綫都下穿了才反應，這是一個很簡單的道理。例如該股在 30 分鐘圖上，如果你用 MACD 看背馳，它明顯走勢三次紅柱，一次比一次低，這就是最明顯的背馳信號，根本不需要等到跌破再有反應。從圖中，11 月 30 日 13:30 到 12 月 4 日 10:30，這次與 12 月 4 日 10:30，到 12 月 6 日 13:30 相比，背馳了。而 12 月 4 日 10:30 到 12 月 6 日 13:30，與 12 月 6 日 13:30 到 12 月 7 日 14:30 相比，又是一次背馳，因爲“明顯走出三次紅柱，一次比一次低”，一次比一次低，那麼意味着是：有 2 次背馳嗎？也就是背馳可能會產生幾次？（匪注：見下 2 頁，M30 與 M5 的配圖）

纏中說禪：

背馳出貨都是上漲時出的，一路漲一路出。什麼時候開始出？除了看兩段趨勢之間的力度，還要看第二段趨勢內部的背馳，特別兩段趨勢之間是一個狹窄的平臺整理，爲什麼？

因爲調整有交替關系，一個平臺調整後，下一個調整往往是快跌型的，因此必須要配合第二個趨勢的內部背馳看，這個背馳在 1 分鐘或 5 分鐘圖上都太明顯，根本不用等到下跌時才發現。

即使從 MACD 看，如果懂得更深的 MACD 看法，就知道該股（匪注：北辰實業，601588）當時的 MACD 走出標準的擴張三角走勢，這是一個標準的 V 字反轉 MACD。關于 MACD 一些特別的判斷方法，以後說到指標的時候會講到。


北辰实业 MA5:6.89↑MA10:6.84↓
601588 2006/12/11 开7.13↓高7.21↓低6.99↓收7.19↑量252304↑额17918↑换0.95% 振3.09% 涨(0.08)1.13%
2007-01-04 16:32:23 : 601588北辰實業，周五好象有人說北辰30分鐘接吻時已經跌停，用背馳就要在上漲時看力度有問題了就要走，不是等均綫都下穿了才反應，這是一個很簡單的道理。例如該股在30分鐘圖上，如果你用MACD看背馳，它明顯走出三次紅柱，一次比一次低，這就是最明顯的背馳信號，根本不需要等到跌破再有反應。從圖中，11/30 13:30分到12/4 10:30, 這次與12/4 10:30,到12/6 13:30,相比,背馳了, 而12/4 10:30,到12/6 13:30與12/6 13:30,到12/7 14:30相比,又一次背馳, 因爲" 明顯走出三次紅柱，一次比一次低" ，一次比一次低, 那麽意味着是: 有兩次背馳嗎? 也就是背馳可能會產生幾次?
纏中說禪：背弛出貨都是上漲時出的，一路漲一路出。什麽時候開始出? 除了看兩段趨勢之間的力度，還要看第二段趨勢內部的背弛，特別兩段趨勢之間是一個狹窄的平臺整理，爲什麽? 因爲調整有交替關系，一個平臺調整後，下一個調整往往是快跌型的，因此必須要配合第二個趨勢的內部背弛看，這個背弛在1分鐘或5分鐘圖上都太明顯，根本不用等到下跌時才發現。
即使中MACD看，如果懂得更深的MACD看法，就知道該股當時的MACD走出標準的擴張三角走勢，這是一個標準的V字反轉MACD。關于MACD一些特別的判斷方法，以後說到指標的時候會講到。
11/7 10:30
3.59
11/22 10:00
6.15
6.09
5.56
5.64
11/30 11:00
13:30
10:30
12/07 10:00
9.15
13:30
14:30
2006/11/06 11/09 11/10 11/13 11/14 11/15 11/16 11/17 11/20 11/21 11/22 11/23 11/24 11/27 11/28 11/29 11/30 12/01 12/04 12/05 12/06 12/07 12/08 12/11
30分钟
MACD(12,26,9) DIFF:-0.27↑DEA:-0.27↓MACD:-0.01↑

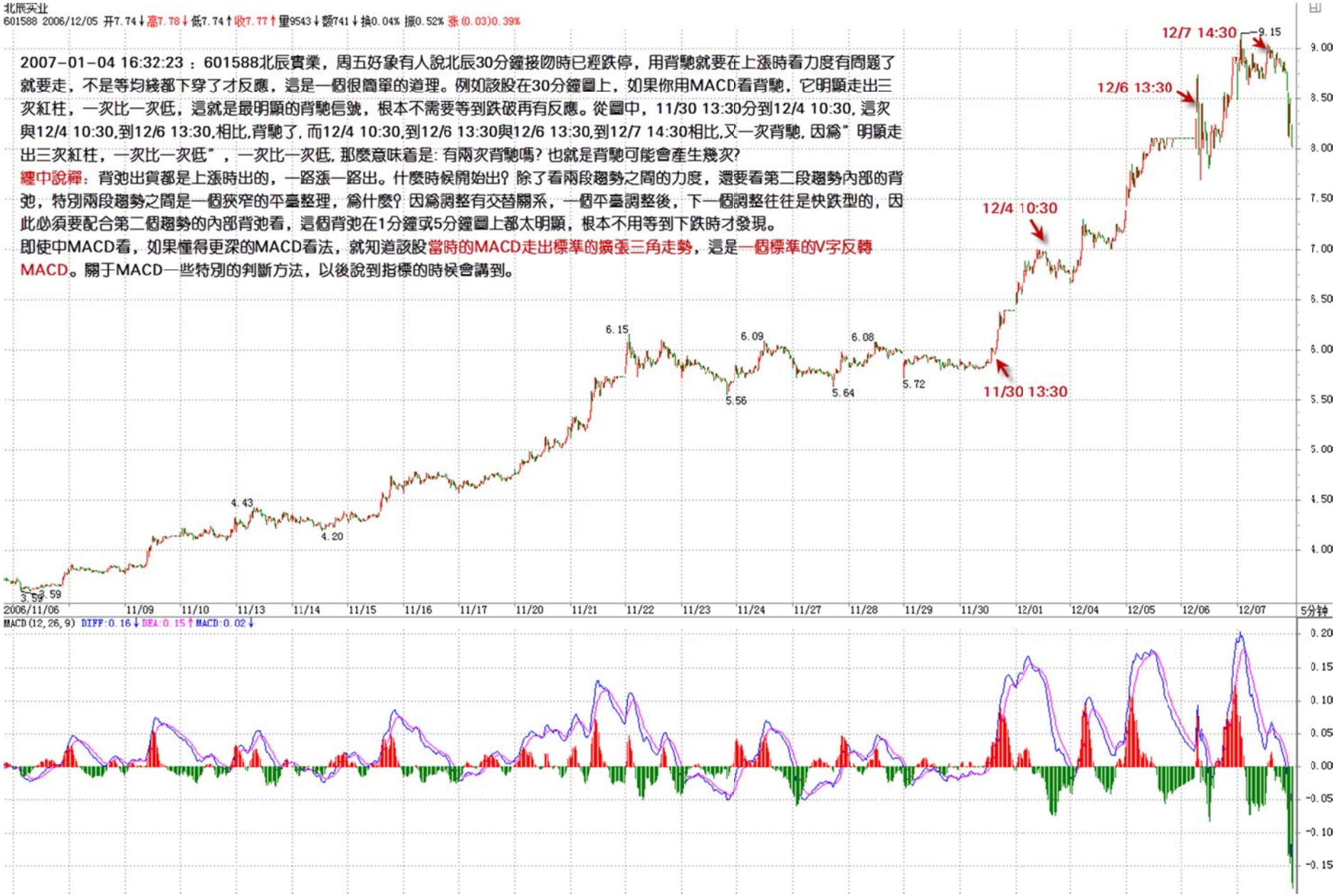
北辰实业
601588 2006/12/05 开7.74↓高7.78↓低7.74↑收7.77↑量9543↓额741↓换0.04% 振0.52% 涨(0.03)0.39%
2007-01-04 16:32:23 ：601588北辰實業，周五好象有人說北辰30分鐘接吻時已經跌停，用背馳就要在上漲時看力度有問題了就要走，不是等均綫都下穿了才反應，這是一個很簡單的道理。例如該股在30分鐘圖上，如果你用MACD看背馳，它明顯走出三次紅柱，一次比一次低，這就是最明顯的背馳信號，根本不需要等到跌破再有反應。從圖中，11/30 13:30分到12/4 10:30，這次與12/4 10:30,到12/6 13:30,相比,背馳了，而12/4 10:30,到12/6 13:30與12/6 13:30,到12/7 14:30相比,又一次背馳，因爲"明顯走出三次紅柱，一次比一次低"，一次比一次低，那麼意味着是：有兩次背馳嗎？也就是背馳可能會產生幾次?
纏中說禪：背弛出貨都是上漲時出的，一路漲一路出。什麼時候開始出？除了看兩段趨勢之間的力度，還要看第二段趨勢內部的背弛，特別兩段趨勢之間是一個狹窄的平臺整理，爲什麼？因爲調整有交替關系，一個平臺調整後，下一個調整往往是快跌型的，因此必須要配合第二個趨勢的內部背弛看，這個背弛在1分鐘或5分鐘圖上都太明顯，根本不用等到下跌時才發現。
即使中MACD看，如果懂得更深的MACD看法，就知道該股當時的MACD走出標準的擴張三角走勢，這是一個標準的V字反轉MACD。關于MACD一些特別的判斷方法，以後說到指標的時候會講到。
12/7 14:30
12/6 13:30
12/4 10:30
11/30 13:30
6.15
6.09
6.08
5.56
5.64
5.72
4.43
4.20
3.59
2006/11/06
11/09
11/10
11/13
11/14
11/15
11/16
11/17
11/20
11/21
11/22
11/23
11/24
11/27
11/28
11/29
11/30
12/01
12/04
12/05
12/06
12/07
5分钟
MACD(12,26,9) DIFF:0.16↓DEA:0.15↑MACD:0.02↓

2006-12-28 16:30:14：600832 的 30 分鐘中樞是不是與 5 分鐘的走勢重叠後，再看 5 分鐘的前三段，那麼中樞區間應該是 11.40 元---11.13 元之間，這樣理解對嗎？30 分鐘裏我指的是 12 月 11 日到 12 月 19 日的區間。（匪注：見下頁圖）

纏中說禪：

走勢祇有一個，走勢圖可以有很多，按 30 分鐘看就是 30 分鐘圖，按日綫看就是日綫圖，但走勢祇有一個，由不斷的交易構成。重叠的祇能是前後不同的走勢，30 分鐘和 5 分鐘不存在重叠的問題。

你能說 5 分鐘圖上某三段走勢發生重叠，但你不能說 5 分鐘的和 30 分鐘的重叠。

2007-01-04 17:13:44：今天 600832 算不算離開了 30 分鐘級別的中樞（匪注：見下頁圖），而且 5 分鐘一個走勢類型的回調沒有回到中樞內。我判斷的中樞是 11.55-10.96，不知對嗎？

纏中說禪：

這個問題，你必須學了明天的帖子才能眞搞清楚，本 ID 要說清楚，就要把明天的帖子抄出來了。給你一個思考，請看，該股在 5 分鐘圖上，今天早上 9 點半到 10 點，就是一個典型的離開中樞進一步形成趨勢的走勢，相應在 10 點，有一個的典型的 5 分鐘上的第三類買點。後面 5 分鐘圖上的上升就是很自然的，由于這個買點是 5 分鐘，所以可操作的空間不大，如果是 T+0 當然沒問題，所以 1 分鐘、5 分鐘的圖，一般都祇能用來每天的對衝操作。眞正有隔天操作意義的，至少是 30 分鐘圖。

在 30 分鐘圖上，幷沒形成中樞的離開，因爲有重叠。站在 5 分鐘圖的角度，11.58 元是一個關鍵位置，該位置不能觸及，這樣就能形成一個 5 分鐘的上漲，進而逐步帶出 30 分鐘走勢的變化。否則，就要玩盤整轉上漲的游戲，這樣，至少在 5 分鐘圖上又開始盤整，等待下一個突破契機了。


东方明珠
600832 2007/01/04 开11.70↓高11.70↓低11.60↓收11.62↓量9329↓额1088↓换0.03% 振0.85% 涨(-0.08)-0.68%
2007-01-04 17:13:44：今天600832算不算離開了30分鐘級別的中樞，而且5分鐘一個走勢類型的回調沒有回到中樞內。我判斷的中樞是11.55-10.96，不知對嗎?
纏中說禪：這個問題，你必須學了明天的帖子才能眞搞清楚，本ID要說清楚，就要把明天的帖子抄出來了。給你一個思考，請看，該股在5分鐘圖上，今天早上9點半到10點，就是一個典型的離開中樞進一步形成趨勢的走勢，相應在10點，有一個的典型的5分鐘上的第三類買點。後面5分鐘圖上的上升就是很自然的，由于這個買點是5分鐘，所以可操作的空間不大，如果是T+0當然沒問題，所以1分鐘、5分鐘的圖，一般都祇能用來每天的對衝操作。眞正有隔天操作意義的，至少是30分鐘圖。
在30分鐘圖上，并沒形成中樞的離開，因爲有重叠。站在5分鐘圖的角度，11.58元是一個關鍵位置，該位置不能觸及，這樣就能形成一個5分鐘的上漲，進而逐步帶出30分鐘走勢的變化。否則，就要玩盤整轉上漲的游戲，這樣，至少在5分鐘圖上又開始盤整，等待下一個突破契機了。
11.80
11.58
11.53
11.39
11.25
11.26
11.35
11.36
11.90
12.29
11.60
12.14
11.80
3B
01/04 10:00
2006/12/27
12/29
01/04
5分钟
MACD(12,26,9) DIFF:0.06↓DEA:0.04↑MACD:0.05↓


东方明珠 MA5:11.92↓ MA10:11.83↑
600832 2007/01/04 开11.98↑ 高12.00↓ 低11.64↓ 收11.77↓ 量64272↑ 额7602↑ 换0.20% 振3.01% 张(-0.21)-1.75%
2007-01-04 17:13:44：今天600832算不算離開了30分鐘級別的中樞，而且5分鐘一個走勢類型的回調沒有回到中樞內。我判斷的中樞是11.55-10.96，不知對嗎?
纏中說禪：這個問題，你必須學了明天的帖子才能眞搞清楚，本ID要說清楚，就要把明天的帖子抄出來了。給你一個思考，請看，該股在5分鐘圖上，今天早上9點半到10點，就是一個典型的離開中樞進一步形成趨勢的走勢，相應在10點，有一個的典型的5分鐘上的第三類買點。後面5分鐘圖上的上升就是很自然的，由于這個買點是5分鐘，所以可操作的空間不大，如果是T+0當然沒問題，所以1分鐘、5分鐘的圖，一般都祇能用來每天的對衝操作。眞正有隔天操作意義的，至少是30分鐘圖。
在30分鐘圖上，并沒形成中樞的離開，因爲有重疊。站在5分鐘圖的角度，11.58元是一個關鍵位置，該位置不能觸及，這樣就能形成一個5分鐘的上漲，進而逐步帶出30分鐘走勢的變化。否則，就要玩盤整轉上漲的游戲，這樣，至少在5分鐘圖上又開始盤整，等待下一個突破契機了。
12.68
11.57
10.89
10.96
11.97
11.84
11.10
11.29
11.80
11.58
11.25
12.29
2006/12/05 12/07 12/08 12/11 12/12 12/13 12/14 12/15 12/18 12/19 12/20 12/21 12/22 12/25 12/26 12/27 12/28 12/29 01/04
30分钟
MACD(12,26,9) DIFF:0.13↓ DEA:0.10↑ MACD:0.06↓

2007-01-04 16:47:39：喜歡看您關于孔子的文章。做股票其實和其它事情一樣，關鍵是個人的修爲，眞功夫都在股票外。

纏中說禪：就像如果某人在理論上很清楚要在第一、二、三類買點買，但一看盤操作就什麼都忘了，那什麼理論、方法都沒用，爲什麼？因爲他根本就被自己的貪婪與恐懼所控制着，一個好的投資者，首先要戰勝自己，成爲一個自覺的人，否則一切都沒意義。

2007-01-04 21:47:49：是不是股指期貨出臺，股市將會大幅跳水，因爲現在大部隊搶拿滬深 300 的籌碼是爲做空期指準備的。一旦砸盤…

纏中說禪：你說錢多還是股票多？開始有波動很正常，但多頭總是有力點。特別，如果是兩千多點的位置，做空能有多大空間？同樣 1000 點，幅度是一樣的，但從 2500 到 1500 容易還是 2500 到 3500 容易？期貨就是要把人夾死的，當空頭被誘騙進來後，就夾死他，就這麼簡單。

2007-01-04 17:36:22：我感覺購權的機會比較大，但股指期貨推出在即，是否對權證構成很大衝擊？

纏中說禪：這問題在前面的帖子已經回答過。一旦期貨開，大資金都去玩期貨，那是大部隊，權證就是小部隊以及相應個股莊家的游戲，權證將越來越受制于相應股票，獨立行情比現在要少得多。

纏中說禪 *2007-01-04 17:25:37*：各位好好研究一下 002098 的 15 分鐘圖（**匪注：見下頁圖**），因爲前幾天有人問過，現在，裏面包括了**背馳，走勢必完美等的完美應用**。特別其第二段向上是漲停然後第二天低開，根據走勢必完美，就知道這個下跌是必然的。**（注：該股的 5 分鐘圖分析見 Page28-29）**

必須清楚，究竟是開盤先高開點然後跌，還是開盤就跌，這幷不是最重要的。股票不可能精確到最後一分錢，眞正的高位可能就是一秒種的事情，怎麼可能都趕上？必須有一定的提前量。

類似可以看北辰最近一次的反彈**（匪注：見 page44 配圖）**，爲什麼一突破 7.7 就馬上回頭，明白走勢必完美的定理，這個問題是很簡單的，這些短綫位置都是可以精確把握的。


002098 2007/01/04 开11.44↑高11.44↓低11.36↓收11.36↓量2619↑额298↑换0.17% 振0.70% 涨(-0.06)-0.53%
涨停
低開
12.55
12.42
10.93
9.99
9.50
纏中說禪2007-01-04 17:25:37：各位好好研究一下002098的15分鐘圖，因爲前幾天有人問過，現在，裏面包括了背馳，走勢必完美等的完美應用。特別其第二段向上是漲停然後第二天低開，根據走勢必完美，就知道這個下跌是必然的。
必須清楚，究竟是開盤先高開點然後跌，還是開盤就跌，這并不是最重要的。股票不可能精確到最後一分錢，眞正的高位可能就是一秒種的事情，怎麼可能都逞上？必須有一定的提前量。類似可以看北辰最近一次的反彈，爲什麼一突破7.7就馬上回頭，明白走勢必完美的定理，這個問題是很簡單的，這些短綫位置都是可以精確把握的。
2006/12/22
12/25
12/26
12/27
12/28
12/29
01/04
15分钟
MACD(12,26,9) DIFF:-0.11↓DEA:-0.10↓MACD:-0.04↑


北辰实业 MA5:6.89↓MA10:6.82↑
601588 2007/01/04 开6.82↓高6.94↑低6.80↓收6.94↑量67022↑额4586↑换0.25% 振2.05% 张(0.11)1.61%
12/07 10:00
11/22 10:00
11/30 11:00
6.15
5.05
6.09
5.56
5.64
9.15
9.15
7.76
6.73
6.43
6.25
7.19
6.53
6.90
6.56
7.00
6.41
缠中說禪2007-01-04 17:25:37：各位好好研究一下002098的15分鐘圖，因爲前幾天有人問過，現在，裏面包括了背馳，走勢必完美等的完美應用。特別其第二段向上是漲停然後第二天低開，根據走勢必完美，就知道這個下跌是必然的。必須清楚，究竟是開盤先高開點然後跌，還是開盤就跌，這并不是最重要的。股票不可能精確到最後一分錢，眞正的高位可能就是一秒種的事情，怎麼可能都趕上？必須有一定的提前量。類似可以看北辰最近一次的反彈，爲什麼一突破7.7就馬上回頭，明白走勢必完美的定理，這個問題是很簡單的，這些短綫位置都是可以精確把握的。
2006/11/20 11/23 11/24 11/27 11/28 11/29 11/30 12/01 12/04 12/05 12/06 12/07 12/08 12/11 12/12 12/13 12/14 12/15 12/18 12/19 12/20 12/21 12/22 12/25 12/26 12/27 12/28 12/29 01/04 30分钟
MACD(12,26,9) DIFF:0.04↑ DEA:0.01↑ MACD:0.05↑

2007-01-04 18:28:34：空歡喜一場，市場調整來的如此之快，弄得我不知所措。

纏中說禪：

首先，買了股票就要隨時監控着出貨的位置，股票買了是要用來出掉的。

其次，什麼時候出？關鍵就看你是什麼位置買的，一個最基本的原則就是，在某級別買點買的，就在某級別的賣點賣。如果你是在日綫級別買的，那麼 30 分鐘的調整基本可以不看。當然，如果你時間充裕，可以按照 30 分鐘的賣點來打短差，在 30 分鐘的賣點出，30 分鐘的買點回補。

最後，最關鍵的是，現在一般人最大的毛病是瞎買股票，并不是在可以接受的某級別的買點買，而是腦子一熱就買，腦子一熱就出，這樣，最好就不用弄股票，不如去賭錢算了，賭大小，這樣還好玩。再說一次，先養成好習慣。

2007-01-04 19:26:33：看來買點問題還沒搞清楚。可是我以前問過當買點出現時，怎麼判別後來行情的強度，你又說沒到時候。我們小散沒有消息，當然要在趨勢確立之後再買進，衹能找些小級別的買點。哪有辦法買進後一路持有，等待賣點。另外，請幫看下 600704（匪注：見下頁配圖）今天是出現什麼級別的買點，謝謝！

纏中說禪：首先要搞清楚，任何上漲，肯定都是某一級別的某類買點出現後造成的，但并不是每一個買點都值得去弄的。一般級別越大越有價值。600704，你在今天 10 點 30 分，在 5 分鐘圖上可以找到一個很好的第二類買點。要對理論多下工夫，這樣才是自己的東西。

2007-01-04 21:09:39：600704（匪注：見下頁配圖）的 5 分鐘圖 10:30 分黃白綫回壓在 0 軸以下，怎麼算很好的買點呢？

纏中說禪：這個 MACD 是最好那種，從 0 軸很低的位置回到 0 軸上然後一個雙回試，典型的啓動形態。關于 MACD 的問題，以後會詳細說，眞會看 MACD 的人，本 ID 沒見過。MACD 可不是光看看紅綠柱，0 軸就完了。技巧多着了。

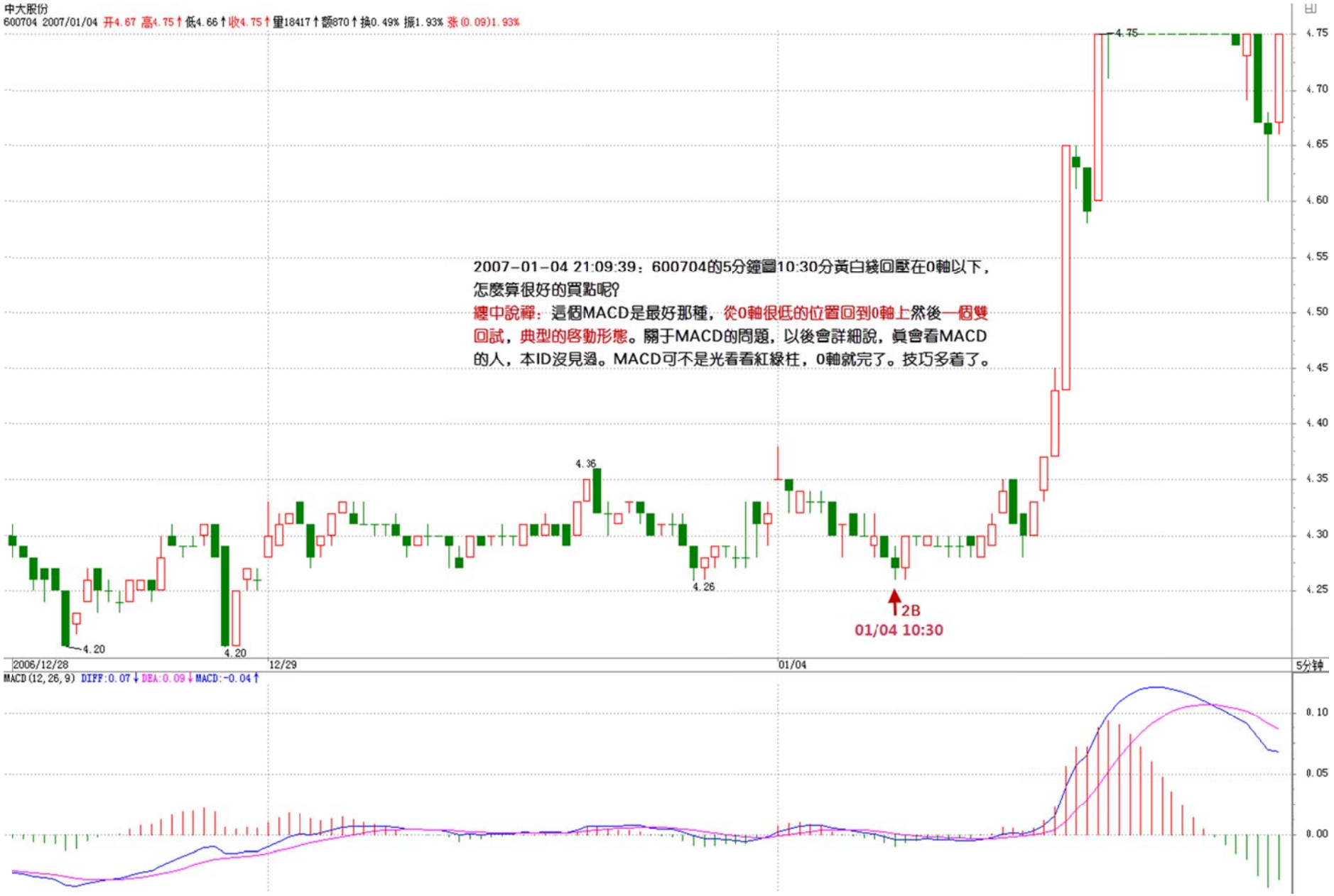
中大股份
600704 2007/01/04 开4.67 高4.75↑低4.66↑收4.75↑量18417↑额870↑换0.49% 振1.93% 涨(0.09)1.93%
2007-01-04 21:09:39：600704的5分鐘圖10:30分黃白綫回壓在0軸以下，怎麼算很好的買點呢?
纏中說禪：這個MACD是最好那種，從0軸很低的位置回到0軸上然後一個雙回試，典型的啓動形態。關于MACD的問題，以後會詳細說，眞會看MACD的人，本ID沒見過。MACD可不是光看看紅綠柱，0軸就完了。技巧多着了。
4.75
4.36
4.26
4.20
4.20
2B
01/04 10:30
2006/12/28
12/29
01/04
5分钟
MACD(12,26,9) DIFF:0.07↓DEA:0.09↓MACD:-0.04↑


大连热电 MA5:5.46↑MA10:5.06↑
600719 2006/05/29 开5.59↑高6.08↑低5.57↑收6.08↑量50706↑额3041↑换3.74% 振9.22% 张(0.55)9.95% 指数(34.64)2.15%
2007-01-04 19:26:53：全年買了一祇股票，600719，我看了又看，似乎您的理論不適合它呀，一年來它不漲也不跌，似乎屬于一個例外？哪有買點和賣點？
纏中說禪：怎麼不符合？自己先把理論搞清楚。這也可以當一個題目，大家來分析一下。在日綫上，該股去年有兩個買點出現過，一個是各位都應該知道的在3月份3元多的位置，一個第二類買點。一個在4月份4塊多，是一個第三類買點。具體哪天本ID不說，就要各位自己去看去發現，這樣才能學到東西。第三類買點的問題明天會說到，這個買點可以明天才找。
1B
2B
3B
MACD(12,26,9) DIFF:0.45↑DEA:0.31↑MACD:0.29↑

2007-01-04 19:26:53：全年買了一支股票，600719(匪注：見上頁配圖)，我看了又看，似乎您的理論不適合它呀，一年來它不漲也不跌，似乎屬于一個例外？哪有買點和賣點？

纏中說禪：怎麼不符合？自己先把理論搞清楚。這也可以當一個題目，大家來分析一下。在日綫上，該股去年有兩個買點出現過，一個是各位都應該知道的在 3 月份 3 元多的位置，一個第二類買點。一個在 4 月份 4 塊多，是一個第三類買點。具體哪天本 ID 不說，就要各位自己去看去發現，這樣才能學到東西。第三類買點的問題明天會說到，這個買點可以明天才找。

2007-01-04 19:37:58：您能不能找個典型點的圖，稍微詳細點的講解一下，方便理解。

纏中說禪：注意，無論任何級別的圖，在理論上是無區別的。也就是說，用相同的理論工具可以對任何一個級別的圖進行相應的分析，準確程度是一樣的。在理論上，如果你眞明白了本 ID 的理論，而且你有這個本事，可以同時監控所有股票的任何級別的走勢，那麼所有股票任何級別的上漲，你都可以把握到。當然，在實踐中是不可能達到這個程度的，你衹能根據自己的實際情況，把監控的範圍盡量縮小，級別盡量放大，例如衹看日綫的，在目前環境下衹看成分股，這樣，工作量就可以把握了。

但前提是你一定要把握好理論本身，多努力吧。先隨便找一個日綫圖，利用你理解的去分析，有不明白的再問，這樣才可能學到眞工夫。

2007-01-04 21:48:29：您有這麼多看盤技巧，眞的等您說完了，牛市也不久了。不然你先告訴我，我留個 QQ？

纏中說禪：你精通一個就足夠了，像第一類買賣點，如果你精通了，95%的人不是你的對手，關鍵是精通。

2007-01-04 21:24:00：000767(匪注：見下頁配圖)從 12 月 11 日至今是否形成一個日綫上的纏中說禪走勢中樞？

纏中說禪：還沒有形成。對于趨勢來說，如果眞不形成中樞是好事情，證明上漲有動力。大盤從 8 月到現在，就沒形成過日綫上的中樞，所以才這麼強。當然，該股要不形成，就必須從明天開始，不能回跌了，馬上突破，否則就形成日綫的中樞。


2007-01-04 21:24:00：000767從12月11日至今是否形成一個日綫上的纏中說禪走勢中樞?
纏中說禪：還沒有形成。對于趨勢來說，如果眞不形成中樞是好事情，證明上漲有動力。大盤從8月到現在，就沒形成過日綫上的中樞，所以才這麼強。當然，該股要不形成，就必須從明天開始，不能回跌了，馬上突破，否則就形成日綫的中樞。
1/5
1/4
12/11
5.55
5.13
4.10
4.09
4.05
4.45
4.14
4.69
4.33
4.79
4.26
4.94
4.51
2006
07
08
09
10
11
12
日线

教你炒股票 20：缠中说禅走势中枢级别扩张及第三类买卖点(2007-01-05 15:23:22)

前面已经很明确地指出，**缠中说禅走势中枢由前三个连续次级别走势类型的重叠部分确定，其后的走势有两种情况**：

一、该走势中枢的延伸；

二、产生新的同级别走势中枢。

在趋势里，同级别的前后缠中说禅走势中枢是不能有任何重叠的，这包括任何围绕走势中枢产生的任何瞬间波动之间的重叠。因此：

如果三个连续次级别走势类型的重叠区间，虽然不和前面的走势中枢有任何重叠，但围绕该中枢产生的波动，触及前面走势中枢延续时的某个瞬间波动区间，这时候，**就不能认为该走势类型是趋势，而只是产生一个更大级别的缠中说禅走势中枢**。

这里，**必须把两种情况严格区分：**

一、走势中枢以及其延伸：

这种情况下，所有**围绕走势中枢产生的前后两个次级波动(匪注：注意！是前后 2 个次级别走势类型中的波动)都必须至少有一个触及走势中枢的区间**。否则，就必然产生一个新的三次连续次级走势类型的重叠部分离开原来的走势中枢，这与走势中枢的延续矛盾。

二、一个走势中枢完成前(匪注：注意，是完成前)，其波动触及上一个走势中枢或延伸时的某个瞬间波动区间，由此产生更大级别的走势中枢。

一个简单的例子就能区别以上的情况，例如**(匪注：以下举例论述中枢之延伸以及如何产生更大的级别中枢的问题)**：

A、立刻涨停与连续涨停与中枢延伸的关系：

①一个股票开盘立刻封涨停，那么，只能算是一分钟级别上出现了走势中枢的延伸，无论**这个延伸有多长时间**，都**不可能产生更大级别的走势**中枢。

②如果该股票第二天开始继续开盘涨停，那么就形成一个一分钟级别上的趋势，这个趋势可以无限延伸下去，但只要依然只是形成一分钟的走势中枢，无论能连续涨停多少天，都不足以形成即使是五分钟的走势中枢，除非中途有打开涨停的时候。

B、成交次数与成交价位与中枢延伸的关系：

还有一种特殊的情况，就是所谓的庄股，如果有一个庄家特别有毛病，**每天就成交一次**，**每天的价位都一样**，这样**也只形成一个一分钟的走势中枢**，**大级别的中枢都不能形成**。

换言之，**走势中枢的延伸与不断产生新的走势中枢并相应围绕波动互不重叠而形成趋势**，在这两种情况下**(匪注：1、各个中枢之间相互波动却不重叠不断产生新的中枢；2、中枢延伸)**，一定不可能形成更大级别的走势中枢。

C、如何才能形成一个更大级别的中枢：

而要形成一个更大级别的走势中枢，必然要采取第三种的方式。就是**围绕新的同级别走势中枢产生后的波动**，**与围绕前中枢的某个波动区间产生重叠**。

由此可马上得到一个**重要的定理**：

缠中说禅走势级别延续定理一：

在更大级别缠中说禅走势中枢产生前，**该级别走势类型将延续**。**也就是说**，**只能是只具有该级别缠中说禅走势中枢的盘整或趋势的延续**。

(匪注：本级别的线段被确认破坏前，当前线段将继续延伸)(匪注：级别是逐级扩大的)


上证指数
1A0001 2006/12/26 开2464.54↑高2481.45↑低2463.11↑收2479.73↑量10506336↑额614635↑换0.00% 振0.74% 涨(16.51)0.67%
大盤2005年見底後的30分鐘圖上，同樣可以看到這種情況。很多人抓不住牛股，經常在第一個中樞時就被震下馬，最主要就是對此沒有明確的認識。反之，對于下跌的延伸，是所有抄底者的噩夢。逃頂、抄底爲何難？歸根結底就是這“走勢類型的延伸”鬧的。
2505.70
2006年12/26
2005年06
998.32
2005/06/03 07/05 07/22 08/10 08/29 09/15 10/11 10/28 11/16 12/05 12/22 01/12 02/09 02/28 03/17 04/05 04/24 05/18 06/06 06/23 07/12 07/31 08/17 09/05 09/22 10/18 11/06 11/23 12/12
30分钟
MACD(12,26,9) DIFF:29.080↑ DEA:27.374↑ MACD:3.411↑

看看去年指数的走势，就知道该定理的重要(匪注：见上页图)。很多人总是说，怎么都涨那么多了还涨，**明白这个定理，就知道，要这个市场跌，现在这种最多只出现过日线走势中枢的走势，在周线走势中枢出现前，不可能结束**。

而且，从去年 8 月份开始的走势，甚至连日线的走势中枢都没形成过，最多就是 30 分钟的，要结束这种走势，首先要形成日线的中枢。明白这个定理，就不会整天自己吓自己。

对中枢定理二的推导：

这里由定理一很简单就能证明一个更重要的定理，从而对**走势改变**给一个**更精确、预先的界定**：

缠中说禅走势级别延续定理二：**更大级别缠中说禅走势中枢产生，当且仅当围绕连续两个同级别缠中说禅走势中枢产生的波动区间，产生重叠**。

这里来一个比喻就好理解了，缠中说禅**走势中枢就如同恒星，和围绕该恒星转动的行星构成一个恒星系统**。而两个同级别恒星系统要构成一个更大级别的系统，**首先必然要至少是其中的外围行星之间发生关系**，这就是定理二说的东西。

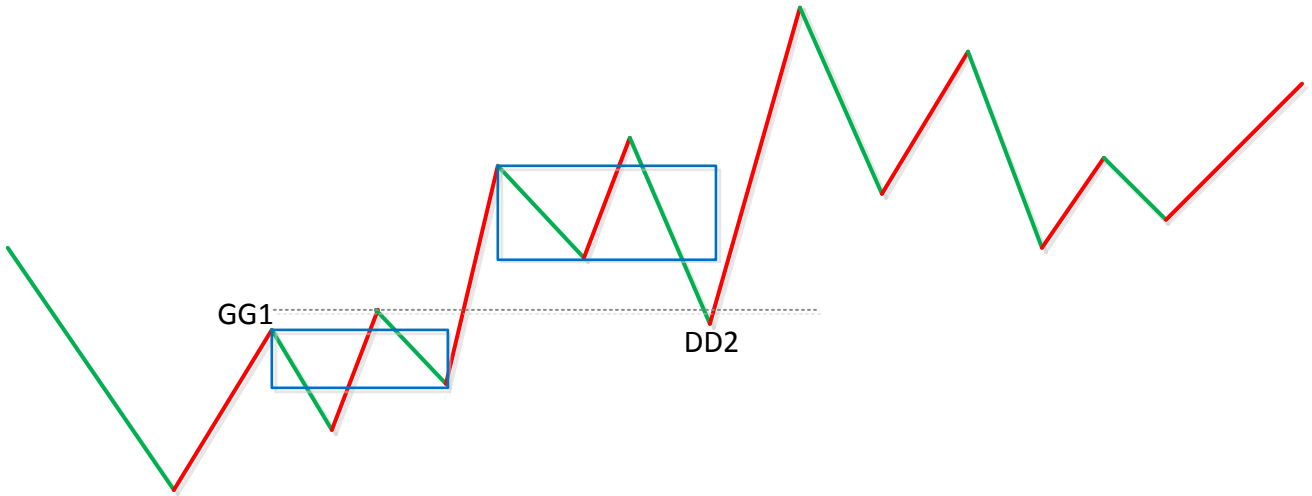

有了上面的定理，就可以很精确地讨论走势中枢的问题了：

根据走势中枢的数学表达式：A、B、C，分别的高、低点是 a1\a2，b1\b2，c1\c2，则中枢的区间就是[max(a2，b2，c2)，min(a1，b1，c1)]。而**中枢的形成无非两种**：

一种是回升形成的；对於第一种**(回升)**有 a1=b1，b2=c2；

一种是回调形成的。对**於**第二种**(回调)**有 a2=b2，b1=c1。

但无论是哪种情况，中枢的公式都可以简化为[max(a2，c2)，min(a1，c1)]。显然，**A、C 段，其方向与中枢形成的方向是一致的，由此可见，在中枢的形成与延伸中，中枢由与中枢形成方向一致的次级别走势类型的区间重叠确定**。

例如，回升形成的中枢，由向上的**次级别走势类型的区间重叠**确定，反之依然。**(匪注：回调形成的中枢，由向上的次级别走势类型的区间重叠确定)**

中樞示意

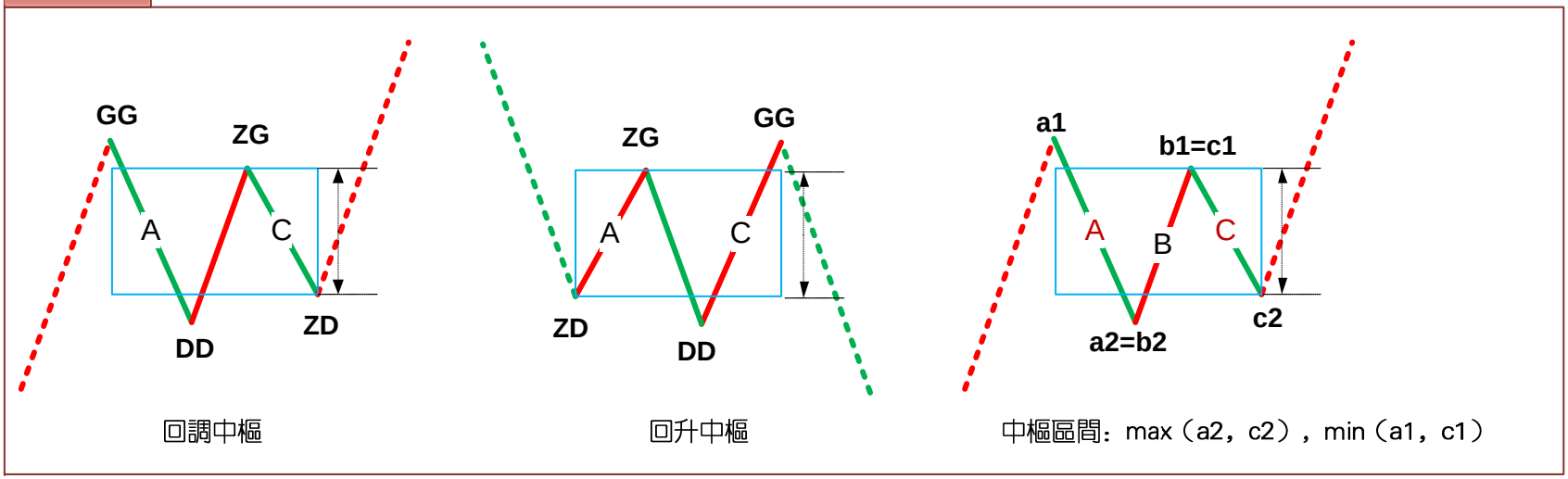

为方便起见，**以后都把这些与中枢方向一致的次级别走势类型称为 Z 走势段(匪注：图中的 A 段、C 段，由此可以联系后面的课程，知道缠先生的特征段，是以逆向段来定义的)**，按中枢中的时间顺序，分别记为 Zn 等，而相应的高、低点分别记为 gn、dn。

定义四个指标：GG=max(gn)，G=min(gn)，D=max(dn)，DD=min(dn)，n 遍历中枢中所有 Zn。

特别地，再定义 ZG=min(g1、g2)，ZD=max(d1、d2)。

显然，[ZD，ZG]就是缠中说禅**走势中枢的区间**，由此有了如下定理：

缠中说禅走势中枢中心定理一：**走势中枢的延伸等价於任意区间[dn，gn]与[ZD，ZG]有重叠**。

换言之，若有 Zn，使得 dn>ZG 或 gn<ZD，则必然产生高级别的走势中枢，或趋势，及中枢延续。

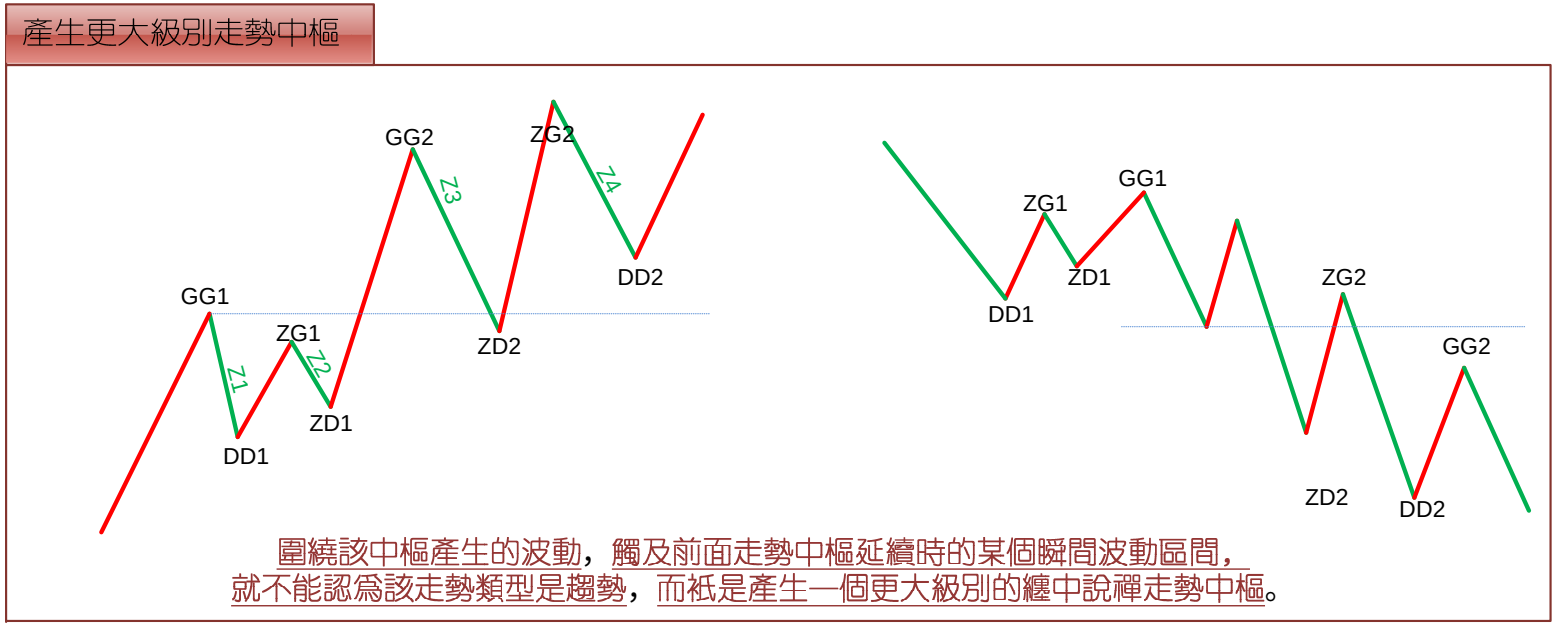

缠中说禅走势中枢中心定理二：

①前后同级别的两个缠中说禅走势中枢，后 GG〈前 DD 等价於下跌及其延续；

②前后同级别的两个缠中说禅走势中枢，后 DD〉前 GG 等价於上涨及其延续。

③前后同级别的两个缠中说禅走势中枢，后 ZG<前 ZD 且后 GG〉=前 DD，则等价於形成高级别的走势中枢。

④前后同级别的两个缠中说禅走势中枢，后 ZD〉前 ZG 且后 DD=<前 GG，则等价於形成高级别的走势中枢。

(匪注：课文中相关配图，属於示意、辅助理解性质，实际走势中，经常出现复杂走势，关键还是在於深刻理解定义)

①前後同級別的兩個纏中說禪走勢中樞，後GG〈前DD等價于下跌及其延續；
②前後同級別的兩個纏中說禪走勢中樞，後DD〉前GG等價于上漲及其延續。

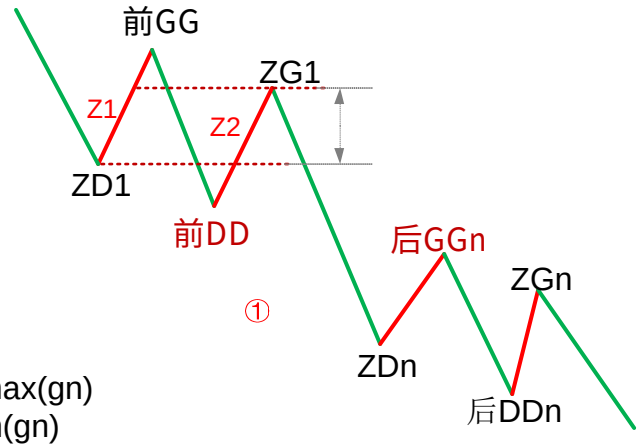

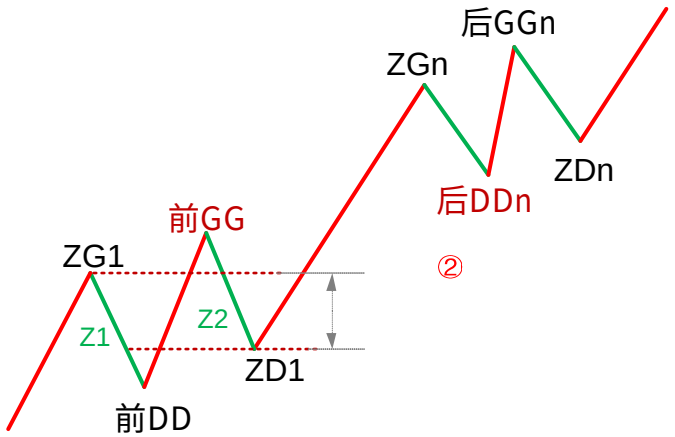

GG=max(gn)
G=min(gn)
D=max(dn)
DD=min(dn)
ZG= min(g1、g2)，ZD=max(d1、d2)。

③前後同級別的兩個纏中說禪走勢中樞，後ZG<前ZD且後GG〉=前DD，則等價于形成高級別的走勢中樞

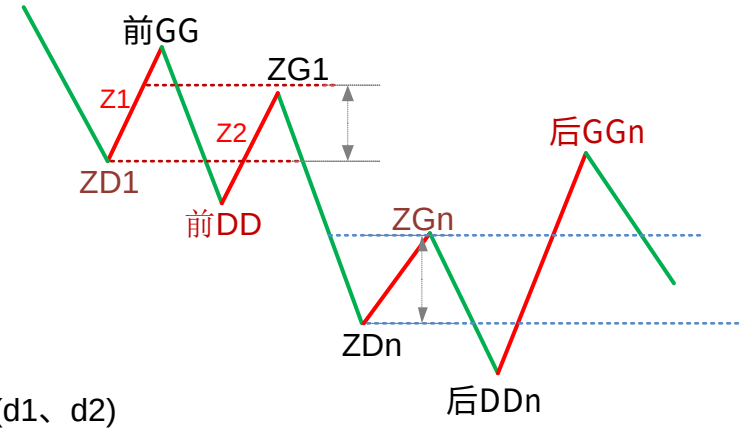

GG=max(gn)
G=min(gn)
D=max(dn)
DD=min(dn)
ZG= min(g1、g2)，ZD=max(d1、d2)

④前後同級別的兩個纏中說禪走勢中樞，後ZD〉前ZG且後DD=<前GG，則等價于形成高級別的走勢中樞

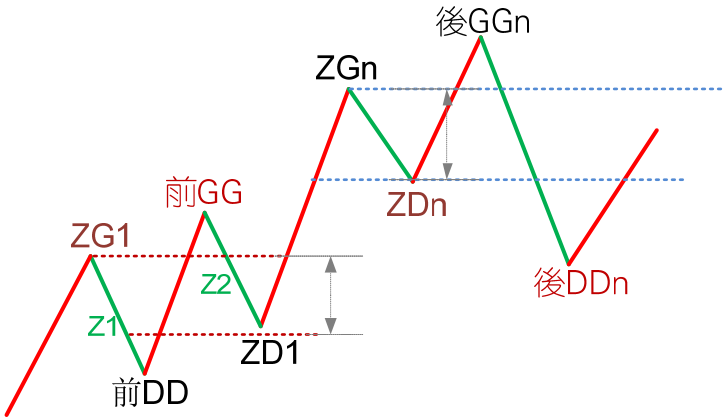

GG=max(gn)
G=min(gn)
D=max(dn)
DD=min(dn)
ZG= min(g1、g2)，ZD=max(d1、d2)

由中枢定理一，可以得到第三类买卖点定理：

一个次级别走势类型向上离开缠中说禅走势中枢，然后以一个次级别走势类型回试，其低点不跌破 ZG，则构成第三类买点；

一个次级别走势类型向下离开缠中说禅走势中枢，然后以一个次级别走势类型回抽，其高点不升破 ZD，则构成第三类卖点。

例如，工商银行在 12 月 14 日构成典型的日线级别第三类买点；(匪注：工商银行日线图见第 10 页图，12 月 14 日当时的 m30 图见第 11 页图)

北辰实业在 11 月 14 日构成典型的日线级别第三类买点(匪注：见第 12-13 页图)；

000803 在 1 月 20 日构成典型的日线级别第三类卖点(匪注：见第 14 页图)。

注意，**第三类买卖点比第一、二类要后知后觉，但如果抓得好，往往不用浪费盘整的时间，**比较适合短线技术较好的资金。

但一定要注意！并不是任何回调回抽都是第三类买卖点，必须是第一次(匪注：是第一次次级别进行的回拉)。

而且，第三类买卖点后，并不必然是趋势，也有进入更大级别盘整的可能，但这种买卖之所以必然赢利，就是因为即使是盘整，也会有高点出现。

操作策略很简单，一旦不能出现趋势，一定要在盘整的高点出掉，这和第一、二类买点的策略是一样的。

缠中说禅 *2007-01-05 16:52:13*：**各位不要把东西混了。**

中枢的离开返回是针对围绕中枢的运动说的，这里研究的是中枢自身的变化，也就是中枢延续与产生新中枢以及产生更高级别的中枢这三种情况的问题。三种情况，有最严格的定义，把这些情况给搞清楚，然后多看图去印证。

思考题一：第三类买卖点有可能和同级别的第二类买卖点重合吗？

思考题二：工商银行在 12 月 22 日构成日线级别第三类买点吗？(匪注：见下页图)


工商銀行
601398 2007/01/05 开5.87↓高5.87↓低5.45↓收5.45↓量8087496↓额449527↓换0.32% 振6.94% 涨(-0.60)-9.92% 指数(-74.39)-2.74%
2007/1/4
6.79
6.79
1：工商銀行在12月14日構成典型的日綫級別第三類類買點。
2：思考題二：工商銀行在12月22日構成日綫級別第三類買點嗎?
12/22
12/14
3B
4.01
3.65
3.29
3.25
2006
11
12
2007
日线
MACD(12,26,9) DIFF:0.53↓DEA:0.43↑MACD:0.19↓

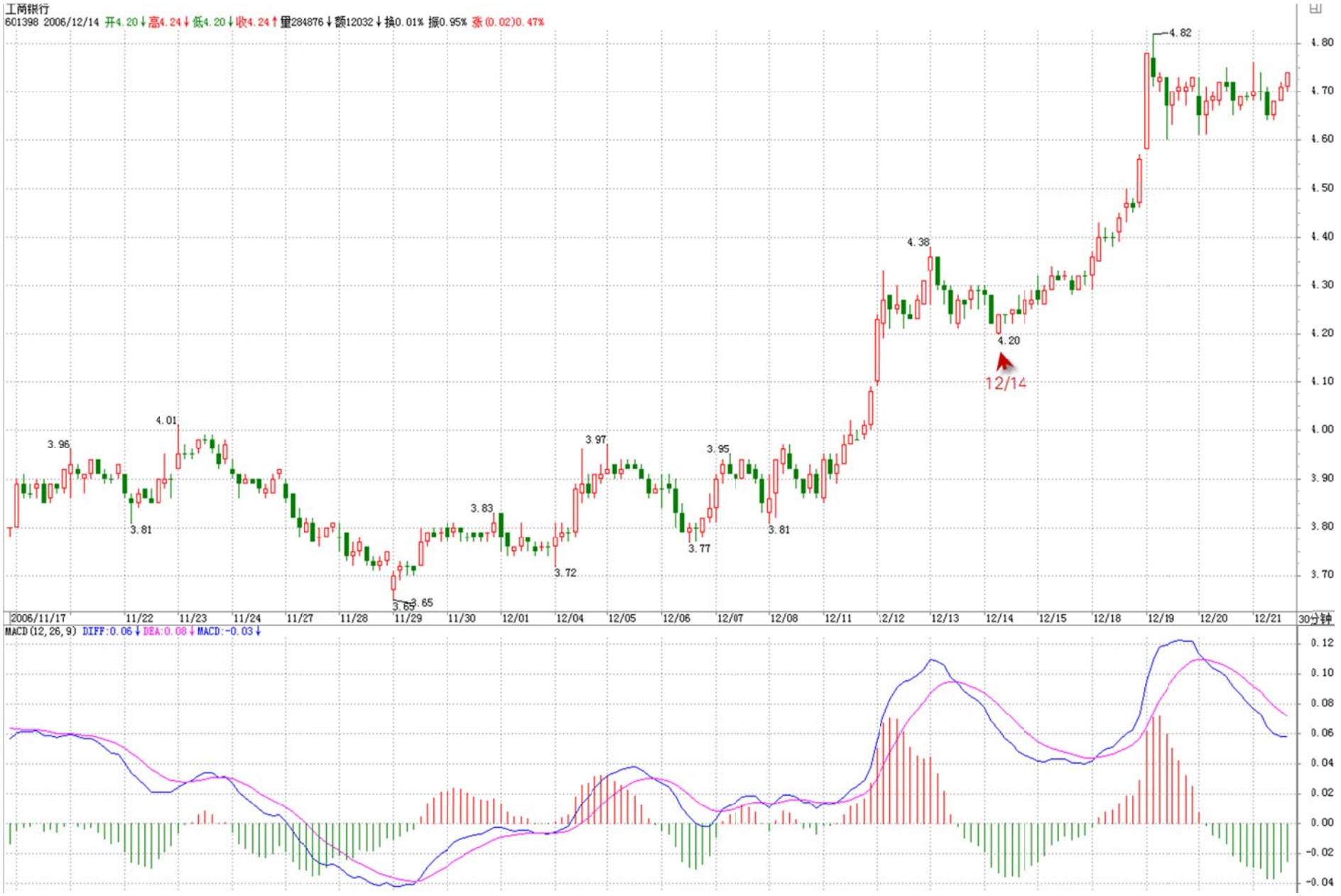
工商银行
601398 2006/12/14 开4.20↓高4.24↓低4.20↓收4.24↑量284876↓额12032↓换0.01% 振0.95% 张(0.02)0.47%
4.82
4.38
4.20
12/14
4.01
3.96
3.81
3.83
3.65
3.72
3.97
3.95
3.77
3.81
2006/11/17
11/22
11/23
11/24
11/27
11/28
11/29
11/30
12/01
12/04
12/05
12/06
12/07
12/08
12/11
12/12
12/13
12/14
12/15
12/18
12/19
12/20
12/21
30分钟
MACD(12,26,9) DIFF:0.06↓DEA:0.08↓MACD:-0.03↓

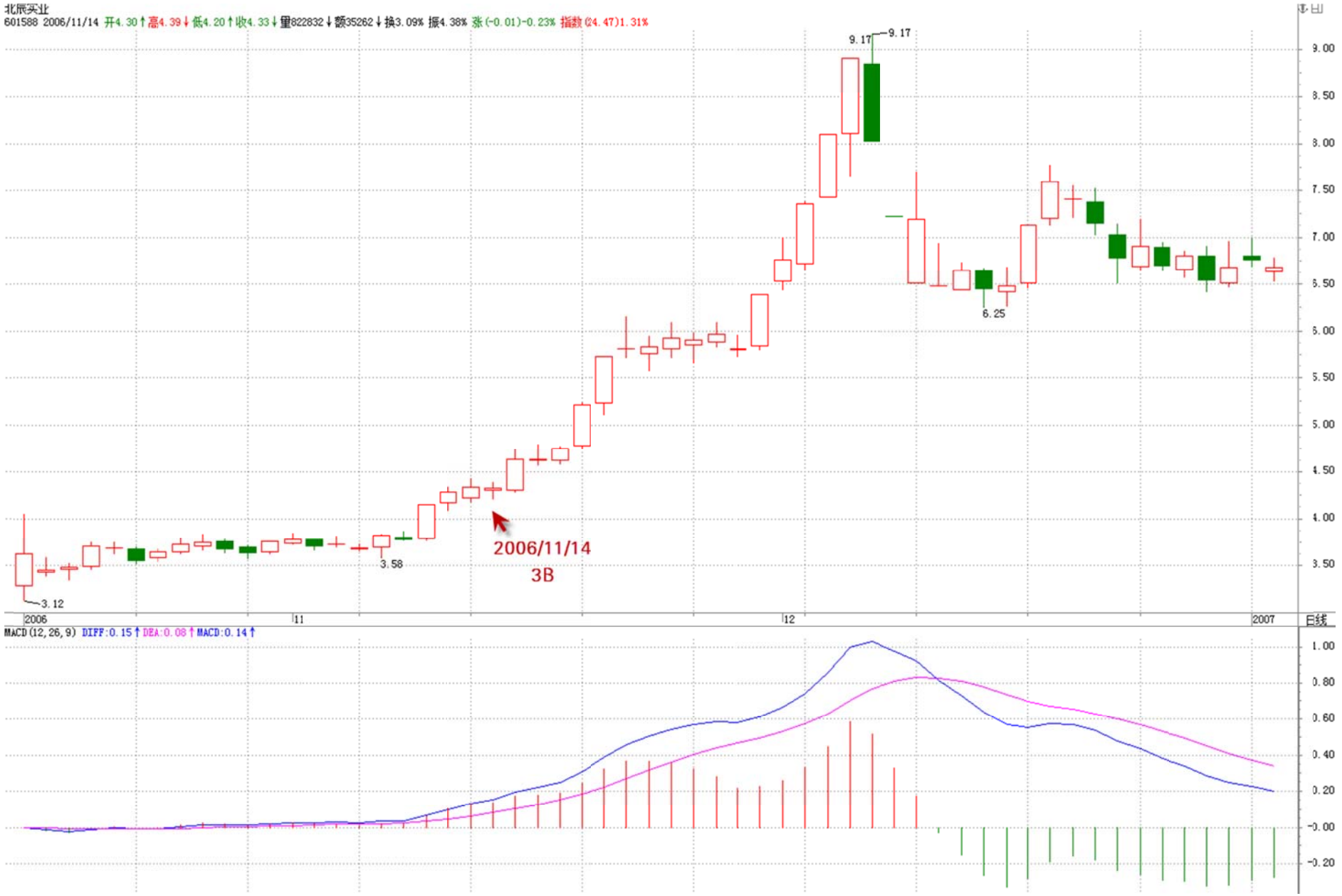
北辰实业
601588 2006/11/14 开4.30↑高4.39↓低4.20↑收4.33↓量822832↓额35262↓换3.09% 振4.38% 涨(-0.01)-0.23% 指数(4.47)1.31%
9.17
9.17
6.25
3.58
3.12
2006/11/14
3B
2006
11
12
2007
日线
MACD(12,26,9) DIFF:0.15↑ DEA:0.08↑ MACD:0.14↑


北辰实业
601588 2006/11/14 开4.28↓高4.28↓低4.20↓收4.26↓量120003↑额5064↑换0.80% 振1.87% 涨(-0.02)-0.47%
4.78
4.05
3.75
3.83
3.84
3.35
3.52
3.56
3.59
3.18
2006/11/14
日K 3B
4.60
4.40
4.20
4.00
3.80
3.60
3.40
3.20
2006/10/16
10/18
10/19
10/20
10/23
10/24
10/25
10/26
10/27
10/30
10/31
11/01
11/02
11/03
11/06
11/07
11/08
11/09
11/10
11/13
11/14
11/15
11/16
30分钟
MACD(12,26,9) DIFF:0.08↓ DEA:0.10↓ MACD:-0.04↓
0.10
0.05
0.00
-0.05


金宇车城
000803 2006/01/20 开10.20↓高11.27↑低10.20↓收10.98↑量79↑额9↑换0.01% 振10.21% 张(0.50)4.77% 指数(-7.83)-0.25%
14.00
12.39
11.97
11.50
11.40
11.27
9.09
2006/1/20
第三類賣點
2007-01-05 16:52:00：000803在1月20日構成典型的日綫級別第三類賣點？
是不是筆誤？
纏中說禪：第三類賣點，其後就出現大幅度的跳水，十分典型。
2004
12
2005
02
03
04
05
06
07
08
09
10
11
12
2006
02
日线
MACD(12,26,9) DIFF:-0.22↑ DEA:-0.24↑ MACD:0.04↑

附录：答疑解惑(2007 年 1 月 5 日)

缠中说禅 *2007-01-05 15:39:13*：

今天给出了最标准的数学公式，把公式理解了，**一切的分类**就很清楚了，公式比语言要简单，关键是要理解好了。**所有图形都符合公式的定义**。**你觉得不符合**，**一定是理解有问题**，耐心点。

2006-12-25 21:30:03：①如何判断“每一个中枢的几个连续次级别类型走势”一般会经历几个？②中枢重叠点区间段还有什么作用？对后面的上涨或下跌分析有作用吗？③ GG=max(gn)，G=min(gn)，D=max(dn)，DD=min(dn)都是什么意思，代表什么指标？

缠中说禅：①至少三个。②当然。③这什么指标都不是，是本 ID 定义的，定义的意思文章中已经很清楚了，**请耐心一个字一个字地磨清楚**。

2007-01-05 15:48:58：工商银行现在是不是该考虑解套的时候了？昨天高价进的。

缠中说禅：首先请不要学什么了，**第一要学的是**，**必须遵守买卖的规则**，**一定只能在买点上买**。为什么要追高，**没有任何股票是值得追高的**。

在日线上**(匪注：日线图见本课 10 页，m30 图见本课 11 页，1 月 4 日后的 m5 走势，见下页图)**，工行第三类买点出现后，至少站在日线级别就没有任何值得的买点**(匪注：回答了上面的思考题)**。

当然，站在 5 分钟或 15 分钟级别，下周会有一个第一类买点，但今天形成的中枢**(匪注：什么级别的？)**，将有很大的吸引力，目前已经形成两个中枢在 5 分钟等短线图上，目前最好的走势就是能围绕今天所形成的中枢消化压力，然后再找机会上攻。

工商银行中线问题不大，短线就看这两个中枢的牵引与压力的化解了。

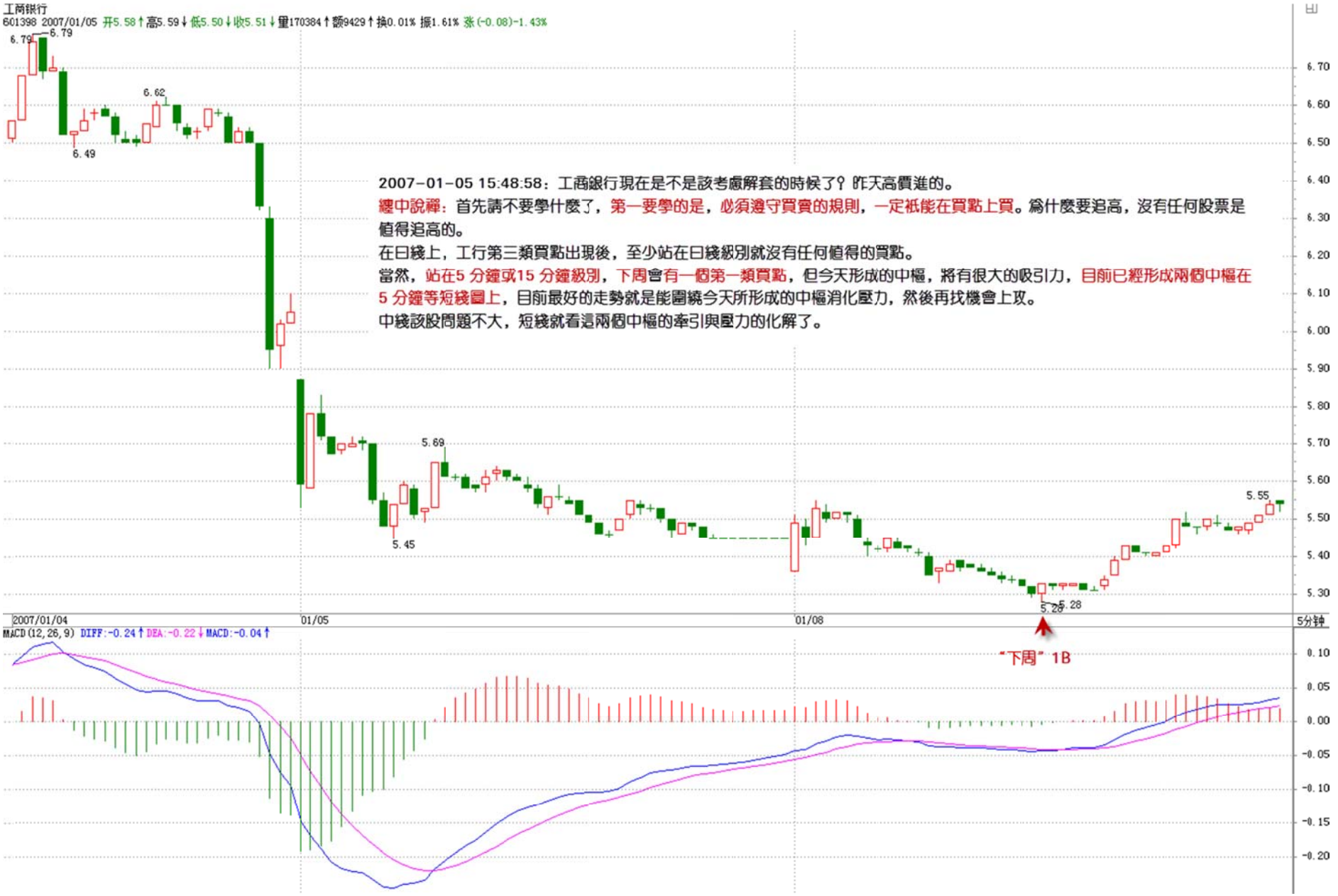
工商银行
601398 2007/01/05 开5.58↑高5.59↓低5.50↓收5.51↓量170384↑额9429↑换0.01% 振1.61% 张(-0.08)-1.43%
2007-01-05 15:48:58：工商銀行現在是不是該考慮解套的時候了？昨天高價進的。
纏中說禪：首先請不要學什麼了，第一要學的是，必須遵守買賣的規則，一定祇能在買點上買。爲什麼要追高，沒有任何股票是值得追高的。
在日綫上，工行第三類買點出現後，至少站在日綫級別就沒有任何值得的買點。
當然，站在5 分鐘或15 分鐘級別，下周會有一個第一類買點，但今天形成的中樞，將有很大的吸引力，目前已經形成兩個中樞在5 分鐘等短綫圖上，目前最好的走勢就是能圍繞今天所形成的中樞消化壓力，然後再找機會上攻。
中綫該股問題不大，短綫就看這兩個中樞的牽引與壓力的化解了。
2007/01/04
01/05
01/08
5分钟
MACD(12,26,9) DIFF:-0.24↑ DEA:-0.22↓ MACD:-0.04↑
"下周" 1B

缠中说禅 *2007-01-05 15:52:23*：**各位耐心看，一边自己画图一边把下面一段啃下来，其实是很简单的：**

为方便起见，以后都把这些与中枢方向一致的次级别走势类型称为 Z 走势段，按中枢中的时间顺序，分别记为 Zn 等，而相应的高、低点分别记为 gn、dn，定义四个指标，GG=max(gn)，G=min(gn)，D=max(dn)，DD=min(dn)，n 遍历中枢中所有 Zn。特别地，再定义 ZG=min(g1、g2)，ZD=max(d1、d2)，显然，[ZD，ZG]就是缠中说禅走势中枢的区间，由此有了如下定理：

缠中说禅走势中枢中心定理一：**走势中枢的延伸等价於任意区间[dn，gn]与[ZD，ZG]有重叠。换言之，若有 Zn，使得 dn>ZG 或 gn<ZD，则必然产生高级别的走势中枢，或趋势，及中枢延续。**

缠中说禅走势中枢中心定理二：

①前后同级别的两个缠中说禅走势中枢，后 GG〈前 DD 等价於下跌及其延续；

②前后同级别的两个缠中说禅走势中枢，后 DD〉前 GG 等价於上涨及其延续。

③前后同级别的两个缠中说禅走势中枢，后 ZG<前 ZD 且后 GG〉=前 DD，则等价於形成高级别的走势中枢。

④前后同级别的两个缠中说禅走势中枢，后 ZD〉前 ZG 且后 DD=<前 GG，则等价於形成高级别的走势中枢。

2007-01-05 16:51:31：把工行当深发展了，中线到春节前，天天研读您的老帖，受益匪浅。可惜还是被贪字套住了，惭愧！

缠中说禅：

对於日线上上涨过猛的股票，看回调打短差就要看小级别的图。而且一般股票上涨一倍后都有压力，特别是大盘的。不过中线问题不大，耐心点，有机会可以打点短差，反抽是有的。

另外，打下来对人寿的开盘也有一定的压制，大家都希望能买到好价位，如果工行站 8 元，人寿还不开了 60 元？这样大家都别玩了。

无论是二线成分股的启动以及人寿的开盘，以及中行的禁售上市，都要求工行等跌，所以很正常的事情，而且是不难预见的事情，这种小插曲，对工行的中线走势是没有影响的。

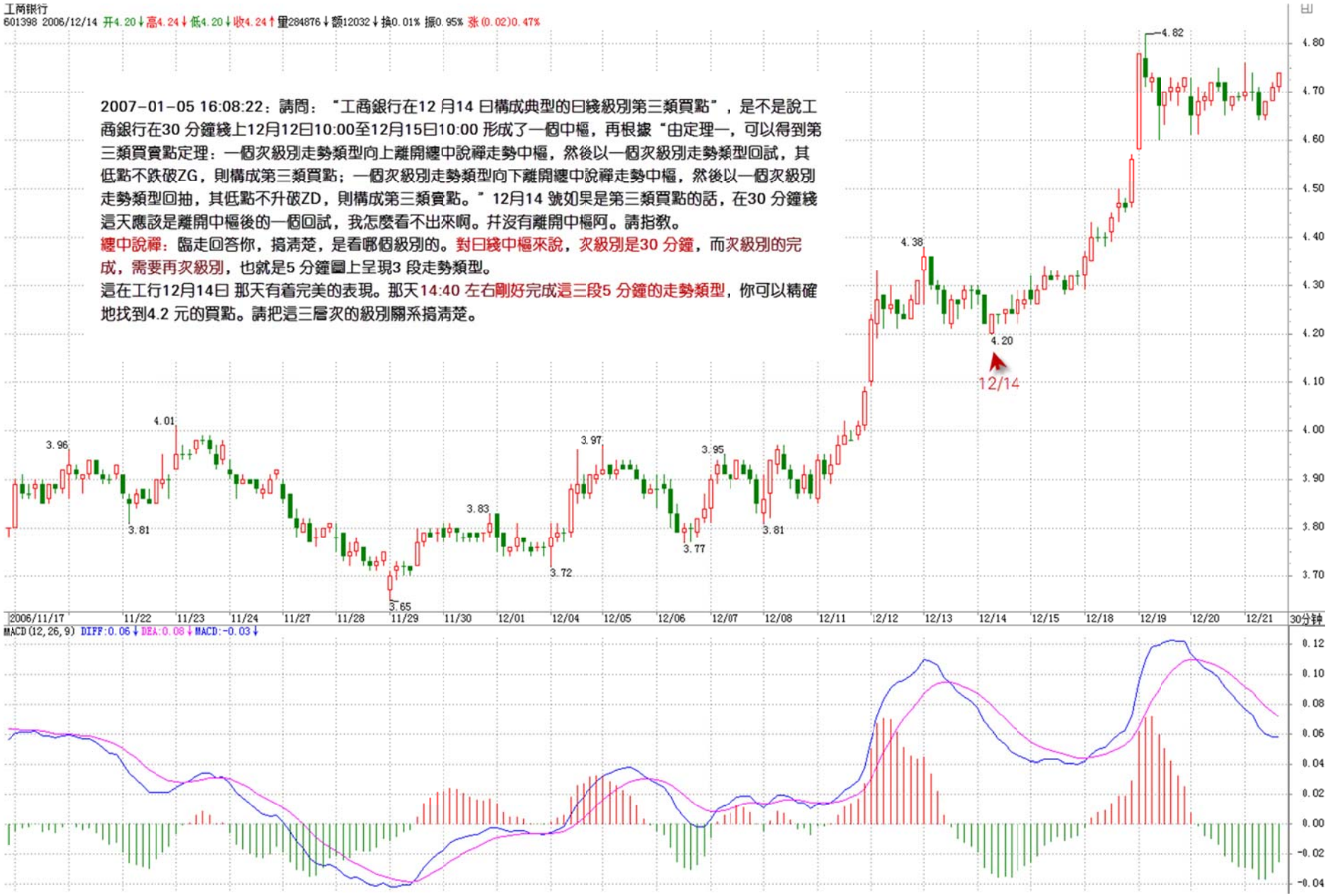
工商银行
601398 2006/12/14 开4.20↓高4.24↓低4.20↓收4.24↑量284876↓额12032↓换0.01% 振0.95% 涨(0.02)0.47%
2007-01-05 16:08:22：請問：“工商銀行在12 月14 日構成典型的日綫級別第三類買點”，是不是說工商銀行在30 分鐘綫上12月12日10:00至12月15日10:00 形成了一個中樞，再根據“由定理一，可以得到第三類買賣點定理：一個次級別走勢類型向上離開纏中說禪走勢中樞，然後以一個次級別走勢類型回試，其低點不跌破ZG，則構成第三類買點；一個次級別走勢類型向下離開纏中說禪走勢中樞，然後以一個次級別走勢類型回抽，其低點不升破ZD，則構成第三類賣點。”12月14 號如果是第三類買點的話，在30 分鐘綫這天應該是離開中樞後的一個回試，我怎麼看不出來啊。并沒有離開中樞阿。請指教。
纏中說禪：臨走回答你，搞清楚，是看哪個級別的。對日綫中樞來說，次級別是30 分鐘，而次級別的完成，需要再次級別，也就是5 分鐘圖上呈現3 段走勢類型。
這在工行12月14日 那天有着完美的表現。那天14:40 左右剛好完成這三段5 分鐘的走勢類型，你可以精確地找到4.2 元的買點。請把這三層次的級別關系搞清楚。
4.82
4.38
4.20
12/14
4.01
3.96
3.81
3.83
3.97
3.72
3.95
3.77
3.81
3.65
2006/11/17
11/22
11/23
11/24
11/27
11/28
11/29
11/30
12/01
12/04
12/05
12/06
12/07
12/08
12/11
12/12
12/13
12/14
12/15
12/18
12/19
12/20
12/21
30分钟
MACD(12,26,9) DIFF:0.06↓DEA:0.08↓MACD:-0.03↓


工商银行
601398 2006/12/18 开4.53↑高4.57↑低4.52↑收4.56↑量131139↑额5967↑换0.01% 振1.11% 张(0.04)0.88%
4.57
4.43
4.38
4.38
4.34
4.33
4.30
4.28
4.21
4.21
4.20
14:40
10:35
3.89
3.85
2007-01-05 16:08:22：請問：“工商銀行在12 月14 日構成典型的日綫級別第三類買點”，是不是說工商銀行在30 分鐘綫上12月12日10:00至12月15日10:00 形成了一個中樞，再根據“由定理一，可以得到第三類買賣點定理：一個次級別走勢類型向上離開纏中說禪走勢中樞，然後以一個次級別走勢類型回試，其低點不跌破ZG，則構成第三類買點；一個次級別走勢類型向下離開纏中說禪走勢中樞，然後以一個次級別走勢類型回抽，其低點不升破ZD，則構成第三類賣點。”12月14 號如果是第三類買點的話，在30 分鐘綫這天應該是離開中樞後的一個回試，我怎麼看不出來啊。并沒有離開中樞阿。請指教。
纏中說禪：臨走回答你，搞清楚，是看哪個級別的。對日綫中樞來說，次級別是30 分鐘，而次級別的完成，需要再次級別，也就是5 分鐘圖上呈現3 段走勢類型。這在工行12月14日 那天有着完美的表現。那天14：40 左右剛好完成這三段5 分鐘的走勢類型，你可以精確地找到4.2 元的買點。請把這三層次的級別關系搞清楚。
中綫就是在周綫級別上，中短綫指日綫級別，短綫指30 分鐘，超短指5 分鐘或1 分鐘的最小級別。
2006/12/11
12/12
12/13
12/14
12/15
12/18
5分钟
MACD(12,26,9) DIFF:0.03↑ DEA:0.03↑ MACD:0.01↑

2007-01-05 16:08:22：请问：“ 工商银行在 12 月 14 日构成典型的日线级别第三类买点 ”，是不是说工商银行在 30 分钟线上 12 月 12 日 10:00 至 12 月 15 日 10:00 形成了一个中枢？

再根据“ 第三类买卖点定理：一个次级别走势类型向上离开缠中说禅走势中枢，然后以一个次级别走势类型回试，其低点不跌破 ZG，则构成第三类买点；一个次级别走势类型向下离开缠中说禅走势中枢，然后以一个次级别走势类型回抽，其低点不升破 ZD，则构成第三类卖点。 ”

12 月 14 号工商银行如果是第三类买点的话，在 30 分钟线这天应该是离开中枢后的一个回试，我怎么看不出来啊。并没有离开中枢阿。请指教。**(匪注：日线图见本课 10 页，其他见上 2 页图)**

缠中说禅：临走回答你，搞清楚，是看哪个级别的。对日线中枢来说，次级别是 30 分钟，而**次级别的完成**，**需要再次级别**，也就是 5 分钟图上呈现 3 段走势类型。**这在工行 12 月 14 日那天有着完美的表现**。那天 **14:40** 左右刚好完成这三段 5 分钟的走势类型，你可以精确地找到 4.2 元的买点。请把这三层次的级别关系搞清楚。中线就是在周线级别上，中短线指日线级别，短线指 30 分钟，超短指 5 分钟或 1 分钟的最小级别。

2007-01-08 20:23:21：某级别的走势，若其次级别完成上涨+盘整+下跌，或下跌+盘整+上涨三段走势类型，是否能算是在该级别行成一个中枢？该中枢是否就等同於次级别盘整的中枢？或是次级别走成上涨+盘整+下跌还必需完成多一段上涨的走势才构成该级别的中枢？

缠中说禅：首先把概念搞清楚，次级别的上涨，就是在次级别的次级别上至少形成两个中枢，如果你说的**次级别上涨+次级别盘整+次级别下跌，那就已经是次级别上的三段走势了**，当然就**构成本级别的中枢**了。如果只是次级别**的**次级别上涨+次级别**的**次级别盘整+次级别**的**次级别下跌，那只构成一段次级别走势，那还需要两段来产**生并**构成本级别的中枢。这是很明确严格的。

2007-01-08 20:53:00：第三类买点有什么技术指标辅助确定吗？第一类是背弛形成的；第二类是黄白线回压到 0 轴附近，第三类呢？

缠中说禅：这不早说了？轮动。一线不动，其他补涨。熊市心态千万别再有了。不要因为股票涨得多了卖，**卖股票**，**唯一的原因就是卖点出现**，**没出现卖点**，**涨 10000%也不卖**。

2007-01-05 16:45:23：①您说的中线指的是几个月？②如 600832**(东方明珠)**您说过了压力线则中线行情展开，工行中线没问题等等，望指教！

缠中说禅：

①中线就是在周线级别上，中短线指日线级别，短线指 30 分钟，超短指 5 分钟或 1 分钟的最小级别。

②600832，昨天告诉你一个关键的位置 11.58**(匪注：参考 19 课图)**，今天没有跌破，是好事，12.3 到 12.6 是短线压力区域。中线压力是 12.43 的 120 周线，因此目前面临周线与日线的压力区，有反复很正常。最终突破是没问题的，只是时间快慢的问题。

2007-01-05 16:39:37：第一类买卖点在级别的意义上好理解。时间段上呢？除了新股和经历漫长熊市的股，后入市的人很难找到第一类买点。起码在日线的级别上。

缠中说禅：个股在日线上**确实**是少见一类买点，但**个股的**二类、三类**买点**，到处都是，没人告诉你一定要第一类的。

2007-01-05 17:04:14：新手该如何开始？先学习，是不是等学完了股市早凉了，不学就进去就是……

缠中说禅：学好一招就可以了，例如，你**把今天说的第三类买点搞清楚**，**在牛市中足以战胜 95%的人**。

2007-01-05 16:52:00：000803 在 1 月 20 日构成典型的日线级别第三类卖点？是不是笔误？

缠中说禅：第三类卖点，其后就出现大幅度的跳水，十分典型。**(匪注：见下页图)**


金宇车城
000803 2006/01/20 开10.20↓高11.27↑低10.20↓收10.98↑量79↑额9↑换0.01% 振10.21% 涨(0.50)4.77% 指数(-7.83)-0.25%
14.00
11.40
11.97
11.50
12.39
11.27
9.09
2006/1/20
第三類賣點
2007-01-05 16:52:00：000803在1月20日構成典型的日綫級別第三類賣點？
是不是筆誤？
纏中說禪：第三類賣點，其後就出現大幅度的跳水，十分典型。
2004
12
2005
02
03
04
05
06
07
08
09
10
11
12
2006
02
日线
MACD(12,26,9) DIFF:-0.22↑ DEA:-0.24↑ MACD:0.04↑

附录：答疑解惑(2007 年 1 月 8 日)



2007-01-08 15:35:38：看你的回答说 600018 月线看能填缺口(匪注：见上页图)，我前两天买了。今天涨停，估计什么时候能填完缺口？

缠中说禅：

你的理解错误，该股月线的中枢在哪里？根据中枢回抽的次级别原则，10.2 元的中枢下沿应该被一个次级别的，也就是最多是周线的走势类型所回抽，由此，**你自己也可以判断大概需要的时间**。

注意，我上次说的是**回抽中枢**，而不是补缺口，因为前者是理论所保证的，后者并没有什么必然性。

再问：如果一隻股票开盘就封涨停而脱离原来的中枢，如果中间有打开涨停，这时候是否也构成第三类买点？

缠中说禅：还是要概念清楚，什么叫原来的中枢？首先**要明确的是**，**原来的中枢究竟是什么级别的**，如果是周线级别的，一天里无论如何走，都不可能构成其次级别的回抽。**关键是看级别**。**(匪注：没有级别，没有多空，没有买卖点)**

再再问：最近中国银行的跳水，在 5 分钟图上还没来得及出现第三类卖点就急跌了！等反弹也在 5.6 元左右了！跌了 3 角钱啊！象这种情况怎么预防？

缠中说禅：为什么要到第三类卖点才卖，**第一**、**二类卖点时为什么不卖**？还有，**第三类卖点是必然有的**，但**是该级别中最后的逃命机会**，**在急促走势中往往是一闪而过**，**期货中更经常这样**。**第三类卖点是最后逃命线**，**逃了以后必然还要下跌**，这和已经跌了多少有什么关系？

再再再问：600377(匪注：见下页图)在日线上 7 月 18 日至 9 月 7 日行成日线上的两个中枢，如果要找第三类的买点是以脱离稍早前的中枢为准，还是脱离后面的中枢为准？如果以稍早前的为准那么应该第三类买点还没出现吧？我不是要买这只股票只是借来分析。

缠中说禅：宁沪上在那段时间根本就没有什么第三类买点，**反而是一个第一类买点很清楚**。**并不是有中枢就有第三类买点的**，因为中枢是可以延伸、还可以扩张的。必须符合第三类买点所必须满足的条件才有第三类买点、卖点也一样。


沪深高速 MA5:5.11↑MA10:5.07↓
600377 2006/12/19 开5.14↑高5.16↓低5.01↓收5.09↓量50006↑额2540↑换1.18% 振2.92% 涨(-0.04)-0.78% 指数(31.74)1.36%
2007-01-08 20:23:21：再再再問：600377在日綫上7月18日至9月7日行成日綫上的兩個中樞，如果要找第三類的買點是以脫離稍早前的中樞爲準，還是脫離後面的中樞爲準？如果以稍早前的爲準那麼應該第三類買點還沒出現吧？我不是要買這祇股票祇是借來分析。
纏中說禪：寧遞上在那段時間根本就沒有什麼第三類買點，反而是一個第一類買點很清楚。并不是有中樞就有第三類買點的，因爲中樞是可以延伸、還可以擴張的。必須符合第三類買點所必須滿足的條件才有第三類買點、賣點也一樣。
2007/01/08
7/18
9/7
注：此圖已除權
MACD(12,26,9) DIFF:0.05↓DEA:0.06↓MACD:-0.02↓
日线

教你炒股票 21：缠中说禅买卖点分析的完备性(2007-01-09 15:03:58)(匪注：关於 2 类 3 类买卖点详细讲解看 101 课)

前面已经说过三类的买卖点，一个很现实的问题，**就是除了这三类买卖点之外，还有什么其他类型的买卖点**？

答案是否定的。**(匪注：除了这三类买卖点之外，没有其他类型的买卖点)**

这里必须强调的是，**这三类买卖点**，都是**被理论所保证的 100%安全的买卖点**，如果对这三类买卖点的**绝对安全性没有充分的理解**，就绝对**不可能**，也绝对**没有对缠中说禅技术分析理论有一个充分的理解**。**市场交易**，**归根结底就是买卖点的把握**，**买卖点的完备性就是理论的完备性**，因此，对这个问题必须进行一个概括性的论述。

所谓 100%安全的买卖点，**就是这点之后**，**市场必然发生转折**(匪注：缠先生用了异常肯定的语气，必然发生转折。那么，这句话背后的含义就出来了：什么是真正的背驰？切入后即刻产生利润，有一大段走势是正向波动。这个点位或区间才是背驰点。如果入场后，不能很快的产生价格的正向波动，或者仅仅是正向波动了一点点又反向走，或者横盘，基本可以断定，买卖点或级别有问题。

Livermore 如是说：真正从投机买卖中得来的利润，都来自那些从头开始就一直盈利的头寸，不是因为我的操作，而是因为他背后的这股力量如此强大，他不得不向前冲，市场也的确在向前冲。)，**没有任何模糊或需要分辨的情况需要选择**。**市场交易**，**不能完全建筑在或然上**，**这市场的绝对必然性**，**是交易中唯一值得信赖的港湾**。(匪注：这种表述，让人心里温暖)

有人可能要反驳说，世界上没有绝对的东西。那么，**世界上没有绝对的绝对性又是哪个上帝所保证的**？**任何的绝对性，都是建立在“不患”之上的**，而市场本身，也是建立在“不患”之上的，“不患”本“患”，“患”本“不患”，但这不影响其精彩与绝对。相关方面的理解，请多看本 ID 所解释的《论语》。(匪注：如果对“患”觉得不习惯，试着将它换成“确定性”来理解一下)

股票市场，**不是一个单纯的理论问题**。虽然在理论上，本 ID 可以向所有人揭示其买卖点的完备性，但买卖点不可能自动去买卖，最终的交易是人去完成的，**相同的工具**，**可能在不同的人手下就有了完全不同的结果**。

而**市场只看结果**，任何人，哭着喊着说自己所用的理论是完备的、最好的都没用，**是人使理论**，**而非理论使人**，**要让这人使理论达到理论**

一般的完美，最终只能靠自己在市场中的修炼了，这就与《论语》有着密切的关系了。修、齐、治、平，同样适用於股票市场的交易。

从上面一系列课程关於缠中说禅走势中枢的分析可知，在走势中的任何一个点，必然面临两种可能：走势类型的延续或转折。

换言之，例如对於一个必然的买点，必须满足以下的两种情况之一：

A、一个向上走势的延续；

对於一个向上走势类型延续的情况，能产生的买点，只能是在一个上升的过程中，否则就无所谓延续了，对於上升的延续中产生的买点，必然有一个中枢在前面存在着；(匪注：如果没有中枢，就没有买卖点，就没有买卖行为)

B、或一个由下往上的转折(匪注：跌势已尽)。

对於一个向下走势类型的产生转折的情况，被转折的前一段走势类型只能是下跌与盘整，而无论走势的下跌还是盘整，买点之前都必然有一个走势中枢存在。

归纳上述，对於一个必然的买点，无论前面的走势是什么情况，都唯一对应着一个中枢存在后走势的延续或转折，这分析对卖点同样有效。

对於一个必然的卖点，必须满足以下的两种情况之一：

A、一个向下走势类型的延续；

对於一个向下走势类型延续的情况，能产生的卖点，只能是在一个下跌的过程中，否则就无所谓延续了，对於下跌的延续中产生的卖点，必然有一个中枢在前面存在着；

B、或一个由上往下的转折。

对於一个向上走势类型的产生转折的情况，被转折的前一段走势类型只能是上涨与盘整，而无论走势的上涨还是盘整，卖点之前都必然有一个中枢存在。

归纳上述，对於一个必然的卖点，无论前面的走势是什么情况，都唯一对应着一个中枢存在后走势的延续或转折。

因此，**所有买卖点都必然对应着与该级别最靠近的一个中枢的关系**：

1、对於买点来说，该中枢下产生的必然对应着转折，中枢上产生的必然对应着延续。

2、对於卖点来说，该中枢上产生的必然对应着转折，中枢下产生的必然对应着延续。

而中枢有三种情况：①延续、②扩张、③新生。**(匪注：注意，以下示意图皆为示意，仅用於辅助理解)**

对於买点来说：

①如果是**中枢延续**，那么在中枢**之上**是不可能有买点的，因为中枢延续必然要求所有中枢上的走势都必然转折向下，在这时候，**只可能有卖点**。

②而**中枢扩张或新生**，在中枢**之上**都会存在买点，这类买点，就是第三类买点。

也就是说，**第三类买点是中枢扩张或新生产生的**。第三类买点后必然出现的两种情况：

A、中枢扩张导致一个更大级别的中枢；对於更大级别中枢的情况，肯定没有马上出现一个上涨趋势的情况诱人。

B、中枢新生，就会形成一个上涨的趋势，这就是第三类买点后必然出现的两种情况。

所以对於实际操作中，尽量避免任何第一种情况**(匪注：情况 A，中枢扩张)**就是一个最大的问题。但无论是哪种情况，只要第三类买点的条件符合，其后都必然要赢利，这才是问题的关键。

③对於中枢下形成的买点，但如果该中枢是在上涨之中的，在中枢之下并不能必然形成买点(匪注：换言之，上涨走势中，如果出现下跌次级别跌破最后一段上涨次级别，意味着方向可能改变，因为线段特征序列缺口封闭)，中枢下的买点，只可能存在於下跌与盘整的走势类型中。换言之，**一个上涨趋势确定后，不可能再有第一类与第二类买点，只可能有第三类买点**。

④对於**盘整**的情况，其**中枢的扩张与新生，都不能必然保证该买点出现后能产生向上的转折**，因为其**扩张与新生完全可以是向下发展的**；

⑤而对於**中枢延续**的情况，**中枢形成后随时都可以打破而结束延续**，也不必然有向上的转折，所以**盘整的情况下**，**中枢下也不必然产生买点**。**因此**，**只有在下跌确立后的中枢下方才可能出现买点**。**这就是第一类买点**。

第二类买点是和第一类买点紧密相连的，因为**出现第一类买点后**，**必然只会出现盘整与上涨的走势类型**，而**第一买点出现后的第二段次级别走势低点就构成第二类买点**，根据走势必完美的原则，其后必然有第三段向上的次级别走势出现，因此该买点也是绝对安全的。

第二类买点，**不必然出现在中枢的上或下**，**可以在任何位置出现(匪注：详细见 101 课)**：

①**在**中枢**下**出现的，其后的力度就值得怀疑了，**出现扩张性中枢的可能性极大**；

②在中枢**中**出现的，**出现中枢扩张与新生的机会对半**；

③在中枢**上**出现，中枢新生的机会就很大了。但无论哪种情况，赢利是必然的。

总结：

显然，**同一级别里第一类买点与第二类买点是前后出现的**，**不可能产生重合**，而第一类与第三类买点，一个在中枢之下、一个在中枢之上，也不可能产生重合。

只有第二类买点与第三类买点是可能产生重合的，这种情况就是：

当第一类买点出现后，**一个次级别的走势凌厉地直接上破前面下跌的最后一个中枢**，**然后在其上产生一个次级别的回抽不触及该中枢**，**这时候**，**就会出现第二类买点与第三类买点重合的情况**，**也只有这种情况才会出现两者的重合**。

当然，在理论上没有任何必然的理由确定第二、三类买点重合后一定不会只构成一个更大级别的中枢扩张，实际上，一旦出现这种情况**(匪注：2、3 买重合)**，一个大级别的上涨往往就会出现。

一个最典型的例子**(匪注：见下页图)**：

就是大盘在 94 年 7 月底部跌到 325 点后，8 月 1 日跳空高开，5 分钟上形成单边上涨**(匪注：5 分钟级别上涨走势类型)**突破前面的 30 分钟中枢**(匪注：缠先生看来很得意那时自己的买入)**；

第二天大幅上冲后突然大幅回洗形成 5 分钟的走势级别的回抽，那时候最高已经摸到快 500 点，一天半上涨 50%，又半天回跌 15%，这样的回抽，一般来说是很恐怖的，**但如果明白第二类买点与第三类买点的重合道理**，**就知道这是最好的补进机会**。

结果第三天又开始单边上扬，第六天达到 750 点。

这是指数上最典型的一个例子了。

而且，325 点留下的缺口至今未补，中国几十年的一个大牛市，从指数上看，这是一个最重要的缺口了，将支持中国股市几十年甚至上百年的大牛市。

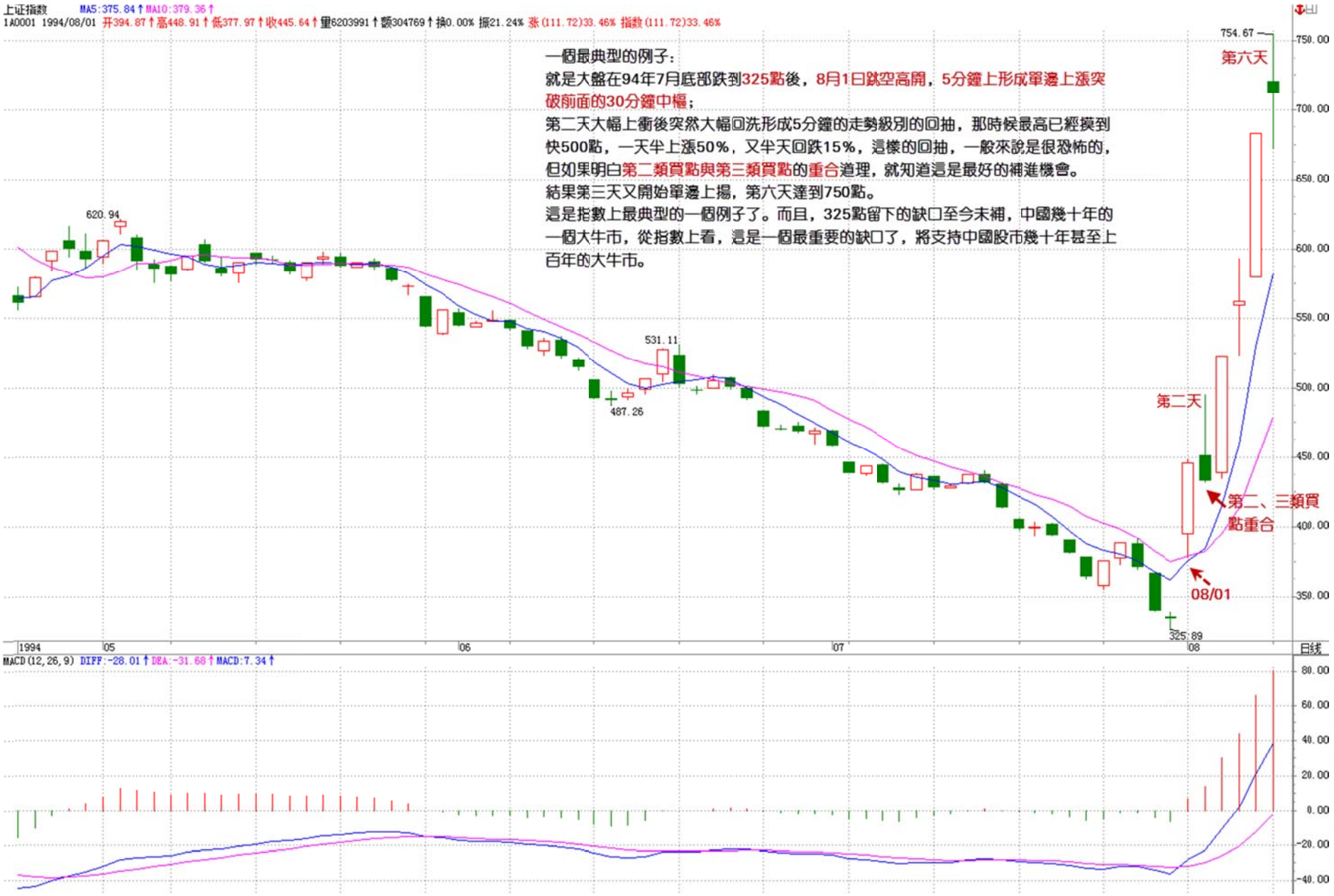
上证指数 MA5:375.84↑MA10:379.36↑
1A0001 1994/08/01 开394.87↑高448.91↑低377.97↑收445.64↑量6203991↑额304769↑换0.00% 振21.24% 张(111.72)33.46% 指数(111.72)33.46%
一個最典型的例子：
就是大盤在94年7月底部跌到325點後，8月1日跳空高開，5分鐘上形成單邊上漲突破前面的30分鐘中樞；
第二天大幅上衝後突然大幅回洗形成5分鐘的走勢級別的回抽，那時候最高已經摸到快500點，一天半上漲50%，又半天回跌15%，這樣的回抽，一般來說是很恐怖的，但如果明白第二類買點與第三類買點的重合道理，就知道這是最好的補進機會。
結果第三天又開始單邊上揚，第六天達到750點。
這是指數上最典型的一個例子了。而且，325點留下的缺口至今未補，中國幾十年的一個大牛市，從指數上看，這是一個最重要的缺口了，將支持中國股市幾十年甚至上百年的大牛市。
620.94
531.11
487.26
754.67
第六天
第二天
第二、三類買點重合
08/01
325.89
1994
05
06
07
08
日线
MACD(12,26,9) DIFF:-28.01↑DEA:-31.68↑MACD:7.34↑

补充一句，站在特大型牛市的角度(匪注：见下页图)，中国就从来没出现过熊市，大家打开上海的年线图就可以看到，从 1992 年到 2005 年，一个完美的年级别缠中说禅中枢的三段次级别走势完成，时间刚好是 13 年，一个完美的时间之窗。

站在年线的角度，中国股市的真正大牛市才真正开始，因为该中枢是中国股市的第一个年中枢，区间在 998 到 1558 点。站在年线级别，在下一个年线级别中枢确立之前，中国股市的调整只可能出现一个季级别的调整，而第一个出现的季级别的调整，只要不重新跌回 1558 点，就将构成中国股市年线级别上的第三类买点，其后至少出现如去年类型幅度的上涨。由此可见，本 ID 的理论是可以站在如此宏观的视角上判断大趋势的。

目前中国的股市没有任何可担心的地方，即使出现调整，最多就是季级别的，其后反而构成第三类买点。

而且更重要的是，站在年线的级别看，目前还在第一段的次级别上扬中，要出现第二段的季级别调整，首先要出现月线级别的中枢，目前连这个中枢都没出现，换言之，年线级别的第一段走势还没有任何完成的迹象，这第一段，完全可以走到 6000 点才结束。

今后十几年，中国股市的辉煌，用本 ID 走势必完美的原则，会看得一清二楚。该原则无论是对年线还是 1 分钟线，都一视同仁，这就是缠中说禅技术分析理论厉害之处，这叫大小通杀，老少咸宜(匪注：信心)。

对卖点的分析是一样的，归纳起来，就有缠中说禅买卖点的完备性定理：市场必然产生赢利的买卖点，只有第一、二、三类。

相同的分析，可以证明缠中说禅升跌完备性定理：市场中的任何向上与下跌，都必然从三类缠中说禅买卖点中的某一类开始以及结束。换言之，市场走势完全由这样的线段构成，线段的端点是某级别三类缠中说禅买卖点中的某一类（匪注：可以是 1 卖点到 1 买点，也可以是 2 买点到 2 卖点，也可以是 3 卖点到 3 买点划分走势）。(匪注：赞！这才是真正的交易理论)

思考题：

任何一个线段，其端点必然是一买点及一卖点，请完全列出各类买卖点之间可能的组合。如果一线段的端点是同级别的买卖点，有什么组合是绝对不可能出现的。（匪注：3 卖点对 2 买点）

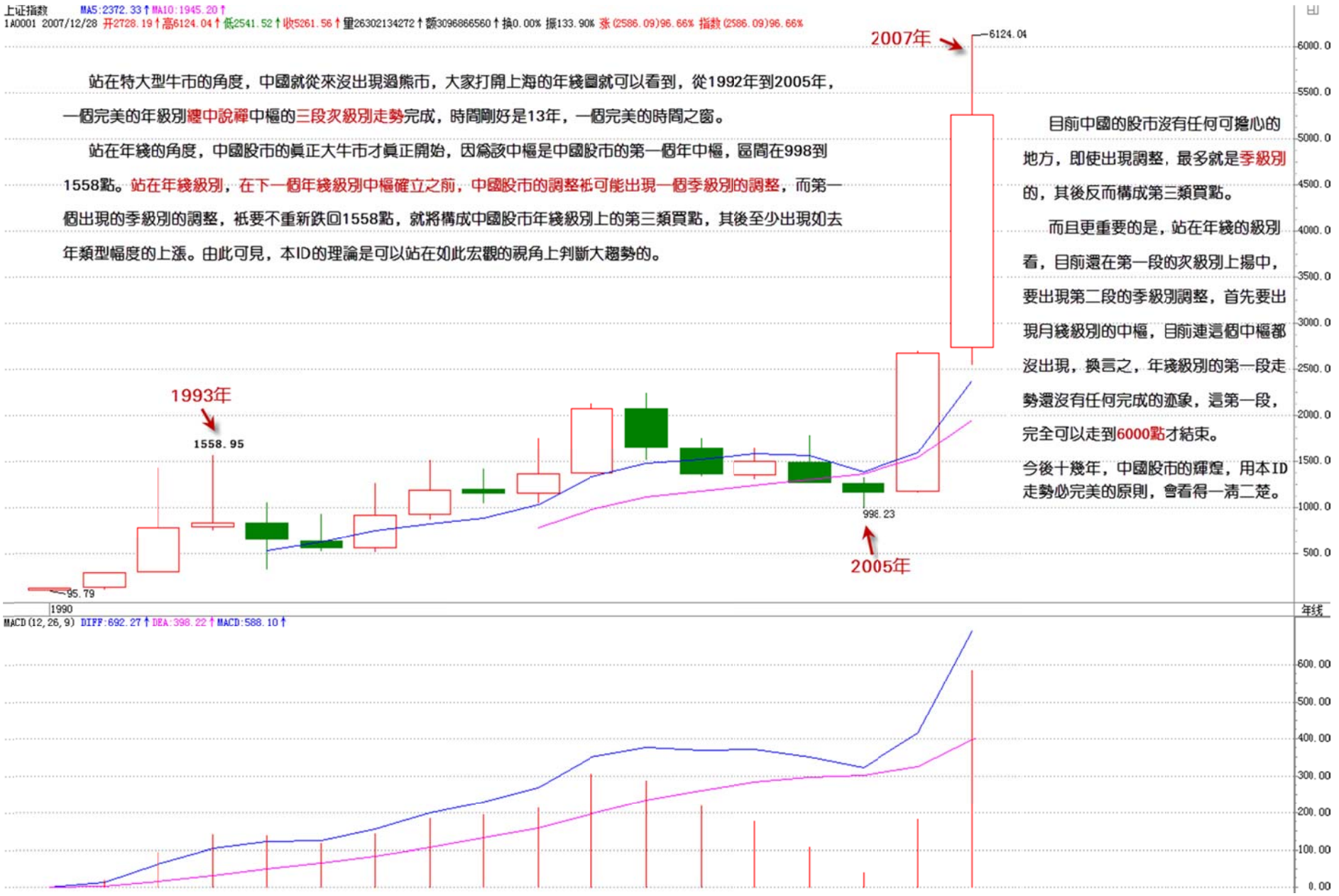
上证指数 MA5:2372.33↑MA10:1945.20↑
1A0001 2007/12/28 开2728.19↑高6124.04↑低2541.52↑收5261.56↑量26302134272↑额3096866560↑换0.00% 振133.90% 涨(2586.09)96.66% 指数(2586.09)96.66%
站在特大型牛市的角度，中國就從來沒出現過熊市，大家打開上海的年綫圖就可以看到，從1992年到2005年，一個完美的年級別纏中說禪中樞的三段次級別走勢完成，時間剛好是13年，一個完美的時間之窗。
站在年綫的角度，中國股市的眞正大牛市才眞正開始，因爲該中樞是中國股市的第一個年中樞，區間在998到1558點。站在年綫級別，在下一個年綫級別中樞確立之前，中國股市的調整祇可能出現一個季級別的調整，而第一個出現的季級別的調整，祇要不重新跌回1558點，就將構成中國股市年綫級別上的第三類買點，其後至少出現如去年類型幅度的上漲。由此可見，本ID的理論是可以站在如此宏觀的視角上判斷大趨勢的。
2007年
6124.04
1993年
1558.95
998.23
2005年
95.79
1990
目前中國的股市沒有任何可擔心的地方，即使出現調整，最多就是季級別的，其後反而構成第三類買點。
而且更重要的是，站在年綫的級別看，目前還在第一段的次級別上揚中，要出現第二段的季級別調整，首先要出現月綫級別的中樞，目前連這個中樞都沒出現，換言之，年綫級別的第一段走勢還沒有任何完成的迹象，這第一段，完全可以走到6000點才結束。
今後十幾年，中國股市的輝煌，用本ID走勢必完美的原則，會看得一淸二楚。
MACD(12,26,9) DIFF:692.27↑DEA:398.22↑MACD:588.10↑
年线

附录：答疑解惑(2007 年 1 月 9 日)

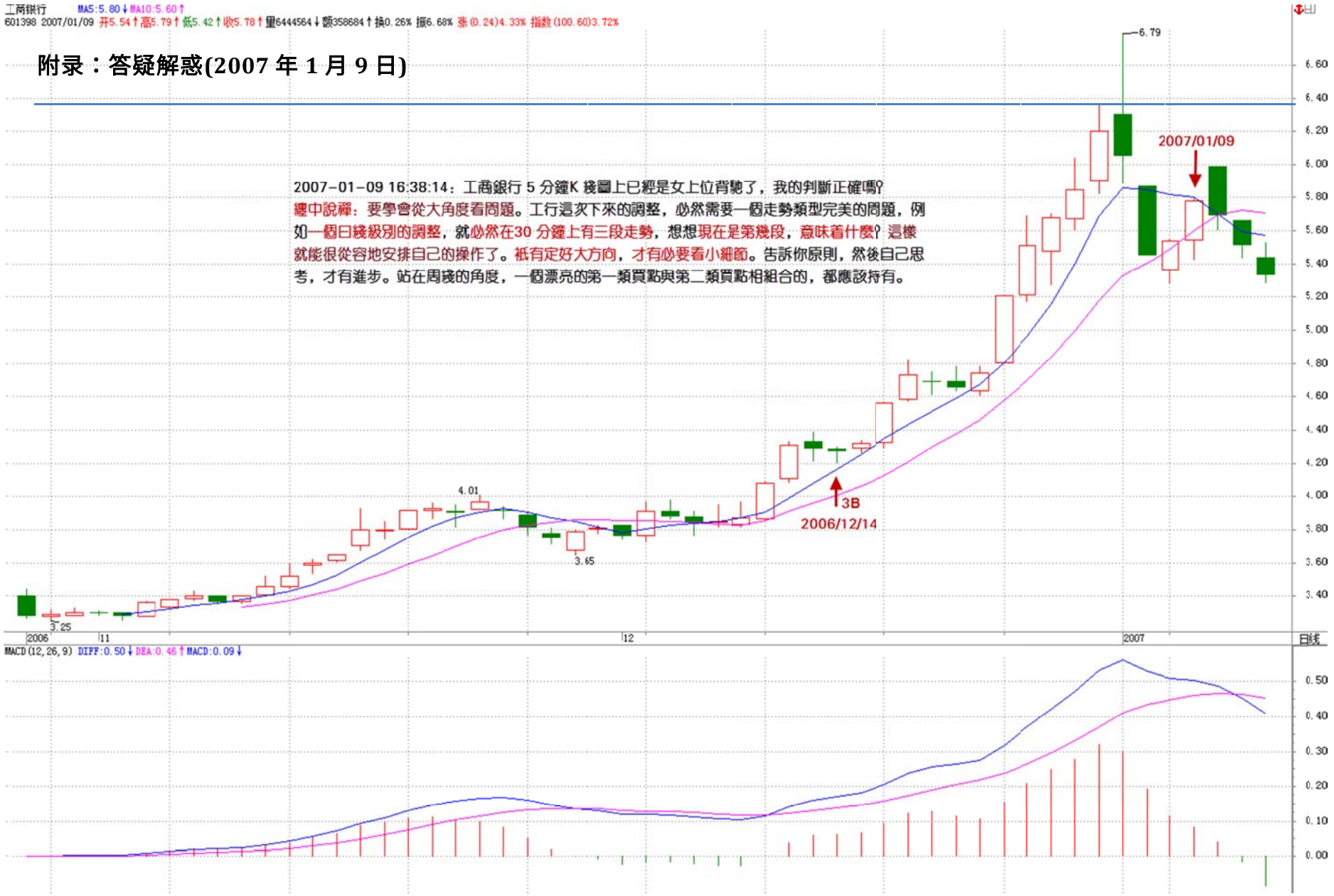


工商银行 MA5:5.30↓MA10:5.41↓
601398 2007/01/18 开5.24↓高5.24↓低5.12↓收5.17↓量803706↓额41497↓换0.54% 振2.29% 涨(-0.07)-1.34%
2007-01-09 16:38:14：工商銀行 5 分鐘K 綫圖上已經是女上位背馳了，我的判斷正確嗎?
纏中說禪：要學會從大角度看問題。工行這次下來的調整，必然需要一個走勢類型完美的問題，例如一個日綫級別的調整，就必然在30 分鐘上有三段走勢，想想現在是第幾段，意味着什麼? 這樣就能很從容地安排自己的操作了。祇有定好大方向，才有必要看小細節。告訴你原則，然後自己思考，才有進步。站在周綫的角度，一個漂亮的第一類買點與第二類買點相組合的，都應該持有。
2007-01-18 15:13:08：
工行的破位是爲了去完成第三段的走勢，所以很正常，當該走勢完成後，將出現周綫級別中樞的第二段走勢。
6.79
5.99
5.28
5.67
5.29
5.64
5.37
5.12
5.56
5.37
5.66
4.90
5.38
4.57
2007/01/04 01/08 01/09 01/10 01/11 01/12 01/15 01/16 01/17 01/18 01/19 01/22 01/23 01/24 01/25 01/26 01/29 01/30 01/31 02/01 02/02 02/05 02/06 30分钟
MACD(12,26,9) DIFF:-0.05↓DEA:-0.02↓MACD:-0.06↓

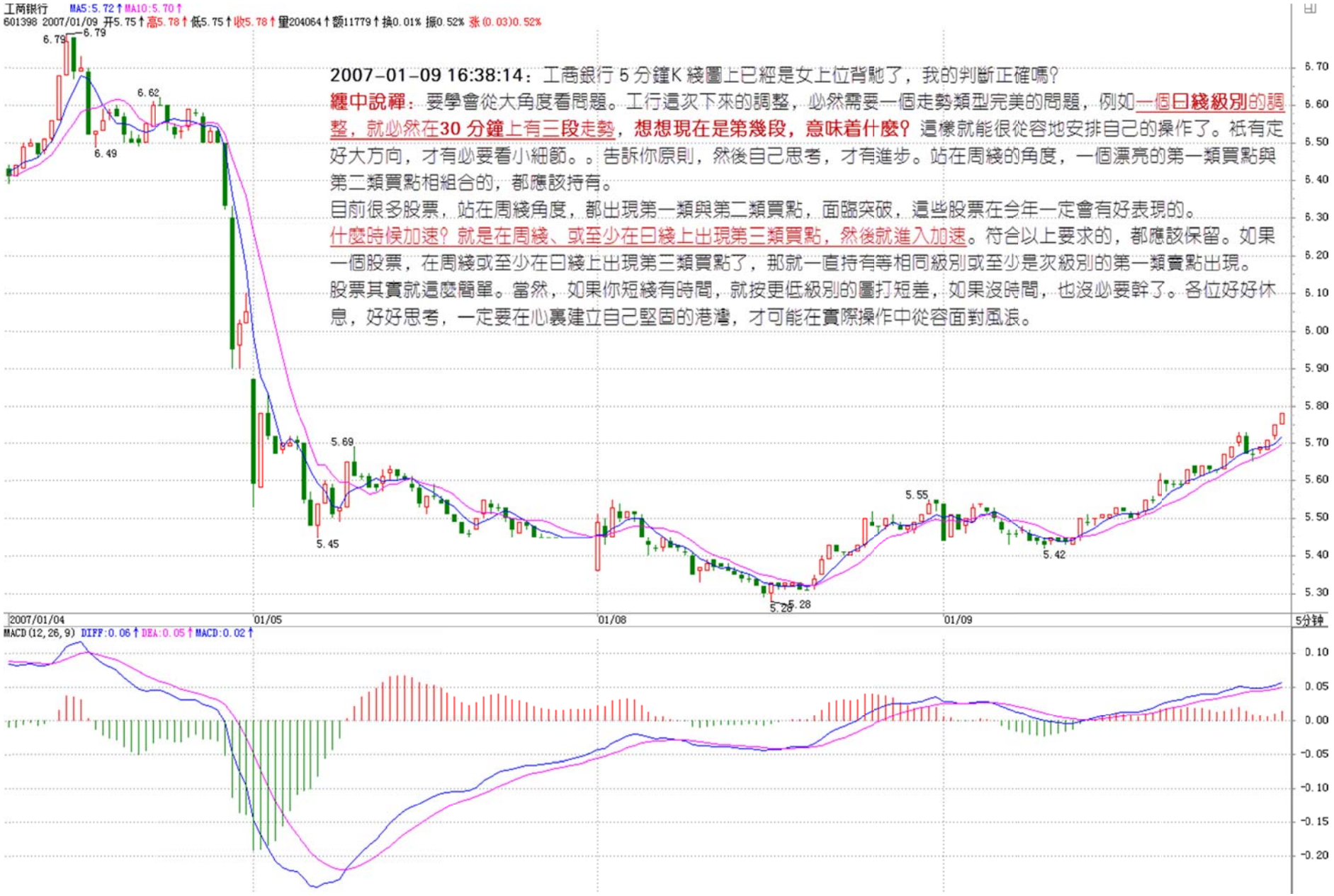
工商银行 MA5:5.72↑MA10:5.70↑
601398 2007/01/09 开5.75↑高5.78↑低5.75↑收5.78↑量204064↑额11779↑换0.01% 振0.52% 涨(0.03)0.52%
2007-01-09 16:38:14：工商銀行 5 分鐘K 綫圖上已經是女上位背馳了，我的判斷正確嗎？
纏中說禪：要學會從大角度看問題。工行這次下來的調整，必然需要一個走勢類型完美的問題，例如一個日綫級別的調整，就必然在30 分鐘上有三段走勢，想想現在是第幾段，意味着什麼？這樣就能很從容地安排自己的操作了。祇有定好大方向，才有必要看小細節。。告訴你原則，然後自己思考，才有進步。站在周綫的角度，一個漂亮的第一類買點與第二類買點相組合的，都應該持有。
目前很多股票，站在周綫角度，都出現第一類與第二類買點，面臨突破，這些股票在今年一定會有好表現的。
什麼時候加速？就是在周綫、或至少在日綫上出現第三類買點，然後就進入加速。符合以上要求的，都應該保留。如果一個股票，在周綫或至少在日綫上出現第三類買點了，那就一直持有等相同級別或至少是次級別的第一類賣點出現。
股票其實就這麼簡單。當然，如果你短綫有時間，就按更低級別的圖打短差，如果沒時間，也沒必要幹了。各位好好休息，好好思考，一定要在心裏建立自己堅固的港灣，才可能在實際操作中從容面對風浪。
6.79
6.62
6.49
5.69
5.45
5.55
5.42
5.26
5.28
2007/01/04
01/05
01/08
01/09
5分钟
MACD(12,26,9) DIFF:0.06↑DEA:0.05↑MACD:0.02↑

2007-01-09 16:38:14：工商银行 5 分钟 K 线图上已经是女上位背驰了，我的判断正确吗？(匪注：见上页图)

缠中说禅：

要学会从大角度看问题(匪注：一语惊醒梦中人)。工行这次下来的调整，必然需要一个走势类型完美的问题，例如一个日线级别的调整，就必然在 30 分钟上有三段走势(匪注：学习了！)，想想现在是第几段，意味着什么？这样就能很从容地安排自己的操作了。只有定好大方向，才有必要看小细节。(匪注：金玉良言)。告诉你原则，然后自己思考，才有进步。站在周线的角度，一个漂亮的第一类买点与第二类买点相组合的，都应该持有。

目前很多股票，站在周线角度，都出现第一类与第二类买点，面临突破，这些股票在今年一定会有好表现的。什么时候加速？就是在周线、或至少在日线上出现第三类买点，然后就进入加速(匪注：3 买之后，走势加速，意味走势快要告一段落)。符合以上要求的，都应该保留。如果一个股票，在周线或至少在日线上出现第三类买点了，那就一直持有，等待相同级别或至少是次级别的第一类卖点出现。

股票其实就这么简单。当然，如果你短线有时间，就按更低级别的图打短差，如果没时间，也没必要干了。各位好好休息，好好思考，一定要在心里建立自己坚固的港湾，才可能在实际操作中从容面对风浪。(匪注：在走势中找好自己操作级别的买卖点，在心中建立港湾。)

2007-01-09 16:29:45：你讲的那 3 类买卖点，在你以前的那些文章里的啊？我找过了，找不到，告诉我一下啊？

缠中说禅：认真读过前面文章的，都不应该有这样的问题。面对市场，不经过一番洗心革面，是不可能战胜市场的。市场里，任何的侥幸都只能是暂时的，而且会被市场加倍索还。

2007-01-09 19:25:49：您以前提示过时间之窗，那是在日线图和 30 分钟图上以一个月为准，怎么到大盘的年线上变 13 年了，两者有什么数学关系吗？

缠中说禅：时间之窗又不是只有一种。以后会说到的。

2007-01-09 21:26:44：形成更大级别的中枢，其区间是两个区间的总和吗？

缠中说禅：如原来是日线的中枢，现在变成周线的中枢，那就在**周线上找次级别也就是日线上三段走势**，按中枢的公式去确定，并不存在两个区间总和的问题。

2007-01-09 21:39:47：自从学了您的理论，现在每天稳定收益 3 个点。谢谢！

缠中说禅：本 ID 原来的想法是，各位如果资金都不太大，要好好学习又不安心，整天想去找工作吃饭，就提供一剂药给大家当饭吃，让大家安心学习，现在看来，不知道有多少人理解本 ID 的意图了。**偷心不死，是学不了真功夫的**。有时候，把药煮好让大家吃，估计也不一定有用的，关键还是人自己，本 ID 的理论也如同那药，就算大家都知道都明白，实际操作下来，好生看看自己的心态。

统计一下，有谁能在 6 元上下买那药，现在还放着，然后安心学习研究的？去年成绩不好的，归根结底都是心态问题，先把心态调整好，别整天希望天上掉馅饼，而有时候真的天上掉馅饼了，又抓不住，这样怎么可能挣钱？

2007-01-09 21:46:45：您说资金量 30 万的持股最好不要超过 3 只，我根据您的理论抓来抓去收藏了一大把，虽都有赢利，但想专一点，您能否帮忙剔除一些。

缠中说禅：

告诉你原则，然后自己思考，才有进步。**站在周线的角度**，**一个漂亮的第一类买点与第二类买点相组合的**，**都应该持有**。

目前很多股票，站在周线角度，都出现第一类与第二类买点，面临突破，这些股票在今年一定会有好表现的，什么时候加速？就是在周线、或至少在日线上出现第三类买点，然后就进入加速。符合以上要求的，都应该保留。

如果一个股票，**在周线或至少在日线上出现第三类买点了**，**那就一直持有等待相同级别的第一类卖点或至少是次级别的第一类卖点出现**。**股票其实就这么简单**。当然，如果你短线有时间，就按更低级别的图打短差，如果没时间，也没必要干了。

附录：答疑解惑(2007 年 1 月 10 日)

2007-01-10 15:58:24：如何看待 A 股与 H 股的严重分化呢？

缠中说禅：香港是中国的一部分而不是相反**（匪注：外交部发言人）**。

2007-01-10 16:12:41：今天心态不好，把我的招船卖了点买了泸天化，反不如不换，其实不该乱换股的，反省之中…

缠中说禅：买了股票，就一定要从买点一直持有到至少是同级别的第一卖点。除非你的短线技术特别好，**否则就不要乱动**，没必要为券商打工。**任何买点，都应该在回跌的时候介入，而不是追上去**。**只是回跌的级别不同而已**。

2007-01-10 16:25:09：只要不追高，严格按买点买入，不会有大问题的。现在上海，深圳指数走势有差异，您指导一下以那个为主判断后势呢？会不会近期形成日级的中枢呢？

缠中说禅：都一样，**关键两个市场不要背离就可以**。

2007-01-10 16:39:46：000001 还可以搞吗？

缠中说禅：

不应该这样思考问题，而是**要问自己**，他**在什么级别上有第一、二、三类买点，该级别值得介入吗**？

如果有资金量大点的，可以参考一下那 5 支股票 12 月 20 日以后的走势，看看本 ID 是如何把可以让 8 亿农民一人一口的大米藏到这 5 个庄家的肚子里的。

至於资金量小的，就算了，好好找好精确的买点。

2007-01-10 18:44:05：您这么大的资金为什么不去做期货？以您的身份要做港股的期货应该是没什么制度障碍的。我猜测是不是大牛市做股票风险更小，收益也有保障；而熊市里期货可以做空，这时候更能派上用场，请问是这样吗？

缠中说禅：你怎么知道本 ID 不玩期货？股票的风险小，最大的风险就是法律风险，除此之外，对於大资金，真没什么风险了。但期货不一样，期货是不能说的。一旦火星碰地球，那一定要死人才能完事的。

再问：您的意思是期货只讲资金大小而不完全靠技术是吗？一旦对垒起来，必有一方死毬是吗？所以中国小资金一出门就被屠杀，对吧？

缠中说禅：技术还是很重要的，但技术不是唯一的，特别在期货里，就像一个狩猎场，一群火枪手就等着那些兔子、豹子跑进来围剿，所以去别人的场上，如果被盯上，会很难受的。**虚拟市场，归根结底就是一个狩猎场**，站在国家、民族的立场上，关键是要建立自己的场地，N 年香港大干的那次，如果在别人的场上，有可能吗？

2007-01-10 19:15:42：可不可以这样理解，在一个买点和一个卖点之间买入，只要能在卖点卖掉，都是有利可图的。这样就可以理解为您推荐的股票还可以买，只要没到卖点。是吗？

缠中说禅：就在买点买，卖点卖，当然，**买点并不一定是一个点**，一个价位，**级别越大的**，**可以容忍的区间越大(匪注：对期货以及有杠杆的交易来说，就是交易级别大的品种，你的仓位要控制好，不要造成看对了，但却先死了)**。之间之类的概念是模糊的，卖点还没出现，什么叫买点和卖点之间？以后会说到**如何精确地控制买点的区间**的问题，这里就不详细说了**(匪注：我曾经为了精确的找到所谓买卖点的极值，花了很大的力气，走错路了)**。

2007-01-10 21:54:03：药里面有啥股票可以搞的吗？

缠中说禅：年底回头看沪深 300，基本涨幅都不会相差太多的。先关心的应该自己的股票是否出现卖点了，而不是老觉得隔壁的饭菜总比自家的好。高手并不一定都能拿到每一隻黑马，但高手一定能在该走的时候走，该留的时候留，走了又了找到新的猎物，**复利的威力是最大的黑马**。

2007-01-10 21:02:32：能说说股指期货前后股市的变化吗？

缠中说禅：股指出现后，资金会更加集团化，风险最大的反而不是散户，反而是不大不小的所谓游资。所以，以前已经多次说过了，跟就跟大部队，别和游击队玩，怎么死都不知道。

有集团进驻的领域会反复活跃，而**没有的**，**就可能出现长期不动的局面**，这种情况会越来越明显，当然，在这几年还不会太严重，毕竟中国平均主义的习惯还改不了，而且目前股票种类也太少了，但这是大方向。

缠中说禅 *2007-01-10 21:03:18*：**各位注意。**

本 ID 之所以今天说那 5 只股票，只是为了明天上课的需要，这可是现场版本，因为明天要说说如何利用买点，特别是第三类买点阻击庄家的一些小方法。**本 ID 从 12 月 20 日开始，现场直播**给各位看了，那药是绝对的现场版本，其他四支，各位看看，看能看出点什么。**注意**，为了避免不必要的法律纠纷，本 ID 一切关於具体股票的言论，都是在说梦话，千万别相信。

2007-01-10 21:02:32：600779 从 30 分钟图看，12 月 20 日 14.58～1 月 05 日 12.37 为第一段下跌走势，然后到 1 月 9 日 14.08 为第二段上涨走势，到 1 月 10 日 13.47 为第二段下跌走势，已经有连续三个走势，完成一个中枢(13.47-14.08)，接下来可能会是一个扩张或新生，对吗？

缠中说禅：

目前这样的走势**(匿注：见下页图)**，延伸、扩张、新生都可能，因此在这种位置，在日线上是没有买点的，该股在日线上最近的一个买点就是 12 月 5 日的第三类买点。

对於这样的股票，只能是在低位买的继续持有，按照低级别图弄点短差。当然，中线是没问题的。


水井坊
600779 2007/01/10 开13.58↓高13.59↓低13.47↓收13.51↓量18224↑额2462↑换0.62% 振0.88% 涨(-0.07)-0.52%
水井坊
600779 2007/01/10 开13.90↑高13.97↓低13.47↑收13.81↓量125065↓额17075↓换4.23% 振3.61%
12/05 第三类买点
日线
MACD(12,26,9) DIFF:0.60↑ DEA:0.67↓ MACD:-0.12↑
12/20
01/09
01/10
01/05
12/05 第三类买点
水井坊
600779 2006/12/05 开10.95↓高10.96↓低10.80↓收10.92↓量6399↑额696↑换0.22% 振1.4
5分钟
MACD(12,26,9) DIFF:-0.03↓ DEA:-0.02↓ MACD:-0.03↓
30分钟
MACD(12,26,9) DIFF:0.16↓ DEA:0.20↓ MACD:-0.07↓

2007-01-10 21:13:15：最影响心态的是患得患失吧！炒股票不止会让人心浮气躁，还会放大人们内心的恐惧、贪婪，最终，性格就是命运，也是财运，与其让股市影响心态，不如把宝押在您身上，赚也好，赔也好，至少落一清净。

缠中说禅：错，要自己立起来，**谁都不值得依靠**。**患得患失**，**是因为本来就糊涂**，本 ID 的理论，就是要消除这样或然的糊涂，让你对股市一目了然，知道股市在干什么，你自己该干什么。**破患得患失**，**恐惧**、**贪婪**，**靠的是智慧而不是其他**。

缠中说禅：心态：态，古字上“能”下“心”，能心心能也。何谓能心？无所住而生其心也。何谓心能？其心生而住所无也。

世之痴人，以“无所住而生其心”为圣为解，以“其心生而住所无”为凡为缚，於圣凡自生分别，翳眼生花，可叹可怜。

复有痴汉，求一清净之常态，谓之安心。岂知安心者，心也，以心求心，相缠相续，即清如朗月、净似幽潭，犹鬼窟活计，自欺欺人。

能心者，心也；心能者，心也。心无可安，无心可安；心无所住，无心所住。心心相心、心心心相。

安者，心也；住者，心也；解者，心也；缚者，心也；生者，心也；灭者，心也；是心，心也；非心，心也。

心无所心，无心所心，犹心也。心而能心，心而心能，能心心能，态变乾坤。

2007-01-10 21:44:20：工行日线级别的调整需要 30 分钟图上 3 个连续走势(下跌+上涨+下跌)，完成一个“缠中说禅中枢”，现在是第二个走势阶段？

缠中说禅：可以这样认为，以后说到趋势中，**中枢形态的交替原则**(匪注：中枢形态是交替的，详细见后面课程)，就知道为什么这次的调整如此急促，因为很简单，上次的中枢形态是平台，这以后再说了。(匪注：见下页图)


工商银行 MA5:5.72↑ MA10:5.70↑
601398 2007/01/09 开5.75↑ 高5.78↑ 低5.75↑ 收5.78↑ 量204064↑ 额11779↑ 换0.01% 振0.52% 涨(0.03)0.52%
6.79
6.79
6.62
6.49
5.69
5.45
5.28
5.28
5.55
5.42
6.70
6.60
6.50
6.40
6.30
6.20
6.10
6.00
5.90
5.80
5.70
5.60
5.50
5.40
5.30
2007/01/04
01/05
01/08
01/09
5分钟
MACD(12,26,9) DIFF:0.06↑ DEA:0.05↑ MACD:0.02↑
0.10
0.05
0.00
-0.05
-0.10
-0.15
-0.20

教你炒股票 22：将 8 亿的大米装到 5 个庄家的肚里。(2007-01-11 15:10:32)

今天说点不算闲话的闲话。

说了这么多买点，对於小资金来说，出现跟着买就可以了，但对於大资金来说，具体的情况要复杂点，因为一个大资金要进去，又不想变庄家，这是需要很高技巧的。

下面是本 ID 发的一个梦，各位就权当梦话听，如果现实中有任何对应物，那纯属巧合，本 ID 不背负任何的法律责任。

12 月 20 日，突然天下掉下够 8 亿农民一人一口的大米，然后就玩了这样一个游戏，把这八亿大米装到 5 个叫庄家的某类面首的肚子里：撑活他。

首先，不能把 8 亿都一起塞进去，留了 **1 亿机动**，就是**哪个庄家不听话**，**想折腾**，**就要出手教训他**。

这部分的大米是不能固定在任何一个庄家肚子里，要每天在 5 个庄家肚子里流动，有时候会变成 1.5 亿，有时候可能变成 5 千万，这都根据盘面的情况来的。

当然，这都是后话，前提是另外那 7 亿已经塞到 5 个庄家的肚子里。

现在，面首都爱用药，所以要治面首，当然首先要拥有药。

这药**(000999)(匪注：见下页图)**，刚好是一个典型的第三类买点，而月线上一个典型的圆底呼之欲出，看着圆底上那高高的山崖在上面，耳边一些精确的风声精确地晃动，那还有什么可怕的，干死算了。先把他干到圆底的边缘再说。

然后就大干起来，体液横飞。把里面那家伙搞得很冲动，不断有东西喷涌出来，本 ID 就用一个大痰盂接着，两天后，那家伙怕起来了，有点精尽人亡的感觉。

周围那些叫基金的物体，闻到体液的味道，都忒兴奋，蜂拥而至，上下不断摩擦，然后又坚挺起来，一挺就挺到月线圆底的边缘，好性感的圆底呀。


三九医药 MA5:6.94↑ MA10:5.51↑
C00999 2007/01/31 开7.72↑ 高12.37↑ 低7.29↑ 收11.40↑ 量1567849↑ 额157395↑ 换44.13% 振65.89% 涨(3.69)47.86% 指数(985.80)14.83%
27.01
22.80
9.22
4.68
2.70
2007年1月
2006年12月
26.00
24.00
22.00
20.00
18.00
16.00
14.00
12.00
10.00
8.00
6.00
4.00
2000
2001
2002
2003
2004
2005
2006
月线
MACD(12,26,9) DIFF:0.51↑ DEA:-0.34↑ MACD:1.70↑
1.00
0.00
-1.00
-2.00


二九连约
000999 2007/01/12 开7.29↓高9.27↑低7.29↓收9.17↑量415718↑额35912↑换11.70% 振25.81% 涨(1.50)19.56% 指数(480.79)7.17%
27.01
22.80
18.60
19.90
17.88
11.88
8.29
12.40
9.05
4.68
9.22
2.70
4.33
3.10
6.00
4.06
2007-01-11那周
2000
2001
2002
2003
2004
2005
2006
MACD(12,26,9) DIFF:0.93↑ DEA:0.57↑ MACD:0.72↑


三九医药 MA5:8.28↑MA10:8.00↑
000999 2007/01/11 开9.12↑高9.12↑低8.84↑收8.88↑量149906↑额13593↑换4.22% 振3.22% 涨(0.19)2.19% 指数(-56.43)-0.77%
這藥（000999），剛好是一個典型的第三類買點，而月綫上一個典型的圓底呼之欲出，看着圓底上那高高的山崖在上面，耳邊一些精確的風聲精確地晃動，那還有什麼可怕的，幹死算了。先把他幹到圓底的邊緣再說。
然後就大幹起來，體液横飛。把裏面那家伙搞得很衝動，不斷有東西噴涌出來，本ID就用一個大痰盂接着，兩天後，那家伙怕起來了，有點精盡人亡的感覺。
周圍那些叫基金的物體，聞到體液的味道，都忒興奮，蜂擁而至，上下不斷摩擦，然後又堅挺起來，一挺就挺到月綫圓底的邊緣，好性感的圓底呀。
2007/01/11
月綫圓底的邊緣
9.22
3B
2006/12/20
12.37
6.00
5.67
4.92
4.06
2006
07
08
12
2007
日线
MACD(12,26,9) DIFF:0.86↑DEA:0.74↑MACD:0.24↑
VOL 149906.19↑

(关於抛弃各位两天的公告(2006-12-19 21:45:00)：明后两天，本 ID 一个花了两年没变现的项目就要变现了，2001 年时的投入不多，现在变现也就两三倍的利润，资本市场外的游戏真是不好玩，千万别玩。这批本来 1 年半前就要参加大部队的，现在才能归队，也算搞笑了。不过牛市也就刚开一个头，周五又多七、八亿斤的大米酿酒造药，为各位抬抬轿子，也值得本 ID 抛弃各位两天了，就别怪本 ID 狠心啦。)

第二个**(000600 建投能源)**，五个手指夹着一个异物，这么委琐的代码，真是活该被人面首了。还贱着说自己能，耳边的风声吹过来：“ 我们不光要部分被面首，还要整体上来被大家面首 ”，这么犯贱的物体，还要晃动着第三类买点，那不是天生就想挨揍吗？所以他就被揍了。



第一天，轻轻碰了一下，没什么体液，这庄家够抠门的，性冷淡？

第二天，轻轻突破一下，体液多了点，其后两天，盘中上窜下跳的，但就是体液不多，碰到一个更年期的主。一般这种主，不能硬搞，闪一个身，让他摆摆庄家的威风，一根吸管，顺着慢慢往下边走边吸。跌破某整数位后，那家伙也被吸的没了力，下不去了，本 ID 突然晃动明晃晃的大刀，一副抢筹状。吓得这抠门的家伙飞一样就起来了。

对付这种抠门的家伙，更年期的家伙，就要这样，以吸为主，偶尔恐吓。这种抠门的家伙，一般都自以为自己的题材很牛，怕自己损失了什么低价筹码，一恐吓就飞得比鸭子还快。对这种人，就要天天弄他的短差，砸得狠就顶死他，拉得狠就先躲在傍边，瞧好机会就突然袭击他，让他难受。对这种庄家，要像蚊子一样不断地出击，更要像赶鸭子一样往上赶。

第三个(000777 中核科技)，和第一个的代码模式是一样的，这个面首比较秀气，典型的江浙派，一看就不喜欢。(匪注：见下页图)

只是有人不断向本 ID 灌输他要整体变成面首、又有这个题材那个题材，就像去某种店里那些坐台的，一定要本 ID 消费他，本 ID 想起 N 年前曾消费过他，突然心里一动，有了一种怀旧的感觉，试一下 N 年后，这味道是否依然从前。

因此，就在一个小级别的第三类买点开始下手了。这有点像 419，明知道这只能是 419 的，但要的就是那种激情，那种不循规蹈矩的风情。

第一天，没动手，对一个江浙派，太粗暴是不好的，先用目光杀死他。

第二天，为了表示对他的旧情依旧，把他的代码当成买单输进去，买单扫过 N 个价位，砰地一声，成交上出现了他的代码。那江浙派被惊动了，窜动两下，开始在上面放单，本 ID 又轻轻扫了他几下。

突然，本 ID 在下面放上一个 9999 的买单，对他这类轻盈的体形，9999 已经足够耀目了。江浙派定了一定，正想反应，突然那买单又没了。惊鸿一现，已经在江浙派软软的身上留下了粉红的印记：这面首是本 ID 的了。

一种被轻薄的感觉在江浙派身上晃动，他开始发骚，开始往下扭动身体。本 ID 顺着这这身体的轨迹轻扫着，还真有点体液。

第二天，江浙派没有从被轻薄的愤怒中清醒过来，继续往下扭动身体，本 ID 的扫动越来越快，江浙派大概突然发现，这样继续下去，他就有被吸干的危险，尾市几笔就拉起来，从第三天开始，在不断的摩擦中，面首开始挺立，江浙派也就是江浙派，就是没什么牛劲，每天尾市的游戏继续。

突然有一天，他也玩起打压恐吓的游戏。一个江浙派，水一样的男子，一副恐吓状，真是太滑稽了。前两天，本 ID 就看热闹，不管他，第三天突然发狠，严重警告他，在乱恐吓就把他给杀了。

江浙派果然是胆小之人，一碰到比他还凶恶的人，也只好温柔起来。水一样的男子，一温柔就要挺立，真是恶心死了。对这种男子，不能整天像蚊子一样咬，一定要在适当的时候突然狠狠一下，他就会惊吓得往相应方向惯性下去，一般来说，这种面首都是反应有点迟钝的，注定这种面首画出来的面相，总是反反复复，缠绵不断。


中核科技 MA5:9.85↑MA10:9.53↑
000777 2007/01/11 开9.99↓高10.48↑低9.90↑收10.48↑量56966↑额5859↑换3.88% 振5.80% 张(0.48)4.80% 指数(-56.43)-0.77%
10.48
1/11
第一天，沒動手，對一個江浙 12/20
派，太粗暴是不好的，先用目
光殺死他。
10.00
9.50
9.00
8.50
8.00
7.50
7.00
6.50
6.00
5.50
5.10
2006
04
05
06
07
08
09
10
11
12
2007
日线
MACD(12,26,9) DIFF:0.59↑DEA:0.45↑MACD:0.28↑
0.60
0.40
0.20
0.00
-0.20


中核科技 分时 均线 成交量
买单扫过N个价位，砰地一声，成交上出现了他的代码.
没有从被轻薄的愤怒中清醒过来，继续往下扭动身体，本ID的扫动越来越快
第三天开始，在不断的摩擦
他也玩起打压恐吓的游戏.
第三天突然发狠，严重警告他，在乱恐吓就把他给杀了
温柔就要挺立，真是恶心死
不能整天像蚊子一样咬，一定要在适当的
应方向惯性下去

第四的(600777 新潮实业，见下页图)，和江浙派的代码几乎一样，唯一不同就是一个在深圳、一个在上海。一个上海的山东男子是否沾染了上海女男人的气味，在第一天试盘时，就不再成为本 ID 的一个疑问。对於面首，解决疑问的最好办法就是干，真理是干出来的(匪注：至理名言)。

第一天的体液就不少，浮码很多，10 几个交易日前那两根大量暗示着，这男子即使不是处男，也是面首没多久的。这样最好了，浮码多，水就混，藏点大米还不简单？这大米藏得又快又多，这种打乱仗的感觉真不错，就像一场 NP 游戏，谁怕谁呀。一般来说，对於大资金来说，打乱仗是最好玩的，记得 N 年前，那次，把一个面首从 7 元多一下干了 N 倍，中途就在 20 多换了一口气，4 家人，一直打乱仗，其他人在周围进进出出晃悠着，好玩透了，还是 NP 好呀。

最后一个(000778 新兴铸管)，虽然就和江浙派差一个尾数，但性格怎么差那么远，典型的山里男子，老实巴交的，没有激情，但很稳健，像个仆人，随便就把大米藏好了。为什么消费他？不为什么，仅仅是因为他和江浙派尾数差一个，而山东人是前面差一个，好记。

而且周线图上的中枢强烈地勾引着走势往上第，这种老实巴交的，就算没有什么大惊喜，只要让人放心就好。一般在一个组合里，一定要放一个这样老实巴交的面首，万一其他股票出现什么特殊的情况，马上变现这个去增援是能随时办到的，这样就一定不会出大乱子了。市场里，安全是第一的。而对於资金的总体安全来说，一定的快速变现能力是最重要的。

本 ID 这里梦话连篇，当然是有风险的，最直接的，就是里面的人看到了，气不过，狂洗盘，这，本 ID 还真不怕。正因为不怕，所以就继续梦话连篇，各位最好就当谎话连篇，千万别当真。


新疆实业 MA5:3.01↑MA10:2.86↑
600777 2007/01/11 开3.21↑高3.31↑低3.14↑收3.16↓量301962↓额9708↓换4.83% 振5.57% 张(-0.05)-1.56% 指数(-55.47)-1.96%
2007/1/11
12/05
第一天的體液就不少，浮礙很多，10幾個交易日前那兩根
大量暗示着，這男子即使不是處男，也是面首沒多久的。
2006/12/20
2.56
2.12
2.24
3.31
2006 08 09 10 11 12 2007 日线
MACD(12,26,9) DIFF:0.12↑DEA:0.08↑MACD:0.09↑
VOL(5,13,21) 301962.31↓◇均价:3.21↑

关於大资金不想当庄家，又想资金利用率高，当然有很多的方法，这只是其中的一种。一般来说，这种阻击，**在一个低位的大级别第三类买点进行是比较安全的**：

①首先，**第一类买点不适合**，你先进去，大家都看着你，找机会吃你，你还找哪里潜伏下来？

②**第二类买点是可以的**，但一般都采取比较温柔的办法，慢慢来。

③**第三类买点介入**，有点硬来的感觉，这**要求有一定的功力**，**否则给吃了都不知道怎么死的**。

但这样的安全性在於：时间利用率高，第三类买点等於箭在弦上了，你这样突然进去横插一刀，除非是实力特别强，而且所用资金又没有什么期限，所弄的题材也没到迫在眉睫的地步，这样，他会留下来和你折腾。从而变成持久战。

高手就是高在一定要对盘中庄家的脾性有充分的感觉，**对症下药**，**而且对阻击的目标有充分的了解**，**这样就能避免陷入持久战**，互相在那里干耗着。当然，干耗其实也不怕，就是**不断弄短差**，**把成本降下来**，**熬都熬死对方**。这样的前提是资金必须绝对自由、没有期限。

一笔自有的，**没有利息压力的资金**，**是阻击的一个最安全的保障**。**阻击一定要控制好量**，**最失败的阻击就是阻击成了庄家**。**(匪注：炒股变成股东，偷情变成老公，人生几大悲哀事啊！)**

为什么要在低位的第三类买点出手？这个位置，庄家已经货不少了，而成本还在附近，如果大力打压，你有实力在低位顶住，除非那面首钱出问题了，否则不可能亏钱把所有货倒给你，如果真是这样，就成全他算了。

对於第三类买点的阻击，**资金实力是很重要的**，**关键就是要顶住突然变向的打压**，**所以也要求一定只能在低位**，**不能与庄家的成本相差太远**。

具体的操作还有很多特别重要的细节，以后再说了。

附录：答疑解惑(2007 年 1 月 11 日)

2007-01-11 21:30:00：1 月 10 日有人向你请教：“ 工行日线级别的调整需要 30 分钟图上 3 个连续走势(下跌+上涨+下跌)，完成一个“ 缠中说禅中枢 ”，现在是第二个走势阶段？您回复说：“ 可以这样认为，以后说到趋势中，中枢形态的交替原则，就知道为什么这次的调整如此急促，因为很简单，上次的中枢形态是平台，这以后再说了 ”。我的问题是：工行的 30 分钟的 3 个连续走势为什么不能从前面的上涨算做是第一段走势呢？**中枢的次级别走势应该从哪一段开始算起还是弄不太清楚**！因为整个走势图是连贯的。谢谢了！

缠中说禅：你对基础的问题还是没搞清楚。首先把基本的概念搞清楚。**走势都分解成各级别的三种走势类型的组合**，**你怎么能把前面走势类型的放到后面来**？如果你确实搞不明白这些有点抽象的概念。那就记住：**回调的三个次级别是下**、**上**、**下**；**回升的是上**、**下**、**上**。这不太严谨，如果你不愿意了解严谨的，这就凑合着用。**(匪注：但是所有的中枢都必须以前面这三段做为基准)**

2007-01-12 15:30:26：工商银行的第二段，高点如何判定的。虽然我逃了，可是我根据的是突然放量后出的，没有明显看出背驰。在 5 分钟图上。是不是我看错了？**(匪注：本页工行问题图见下一页)**

缠中说禅：根据中枢，刚下来不是说了，工行下来形成**两个中枢**，**反弹时**，**下面一个中枢有着强烈的反拉力**，而且，5 分钟上有缺口，又是整数位置，**至少反弹的第一段就会在这里结束**，这是很容易判断的。对於小资金来说，走了再说，等待下一个买点。

2007-01-12 16:19:35：请问昨天你说的工商银行下来的第一波级别太低，是 5 分钟线吗？但是 30 分钟线上不是也形成中枢了吗？

缠中说禅：现在已经是日线的。30 分钟是后来的形成的，开始的只是 5 分钟。**中枢的级别是逐步加大的**，**这在调整中十分常见**。**这就是中枢扩张的意思**(匪注：值钱的一句话)。从一个 5 分钟的，慢慢扩张成一个日线的，甚至变成周线的。对於工行来说，如果这次下来后，必然有一个日线级别的盘整或上涨，但再上去如果不能突破该中枢，那肯定还有一波日线级别的盘整或下跌，这样就把该中枢进一步扩展成周线的了。


工商銀行
601398 2007/01/10 开5.88↓高5.89↓低5.81↓收5.82↓量529752↓额30991↓换0.02% 振1.36% 张(-0.07)-1.19%
2007-01-12 15:30:26：工商銀行的第二段，高點如何判定的。
雖然我逃了，可是我根據的是突然放量後出的，沒有明顯看出背馳。在5分鐘圖上。是不是我看錯了？
纏中說禪：根據中樞，剛下來不是說了，工行下來形成兩個中樞，反彈時，下面一個中樞有着強烈的反拉力，而且，5分鐘上有缺口，又是整數位置，至少反彈的第一段就會在這裏結束，這是很容易判斷的。對于小資金來說，走了再說，等待下一個買點。
2007-01-12 16:19:35：請問昨天你說的工商銀行下來的第一波級別太低，是5分鐘綫嗎？但是30分鐘綫上不是也形成中樞了嗎？
纏中說禪：現在已經是日綫的。30分鐘是後來的形成的，開始的祇是5分鐘。中樞的級別是逐步加大的，這在調整中十分常見。這就是中樞擴張的意思。從一個5分鐘的，慢慢擴張成一個日綫的，甚至變成周綫的。對于工行來說，如果這次下來後，必然有一個日綫級別的盤整或上漲，但再上去如果不能突破該中樞，那肯定還有一波日綫級別的盤整或下跌，這樣就把該中樞進一步擴展成周綫的了。
工商銀行
601398 2007/01/10 开5.99↑高5.99↑低5.81↑收5.85↑量2330243↑额136930↑换1.56% 振3
30分钟
MACD(12,26,9) DIFF:-0.01↑ DEA:-0.07↑ MACD:0.12↑
2007/01/04 01/05 01/08 01/09 01/10 01/11 01/12
5分钟
MACD(12,26,9) DIFF:0.07↑ DEA:0.06↑ MACD:0.03↓

2007-01-11 18:44:06：今年一定要跟着你。我现在不管买点了，跟你进到山东了。买点虽然过了，也管不了那么多了。

缠中说禅：要自己立起来。靠别人是坏毛病。

2007-01-11 21:19:52：一直在追求上升途中最肥的一段，可是到现在一无所获，甚至还亏损！请告诉我在技术上能不能找到这样的方法？

缠中说禅：你首先问问自己前面 20 几节的课学了没有？学过还问这种问题？

2007-01-11 21:27:55：你这样不怕把庄家玩死啊！玩死了谁来做庄啊？

缠中说禅：庄家就是用来玩死的。市场中每年死去的庄家还少吗？

2007-01-11 21:34:20：怎样在盘面上看出所谓的控盘？

缠中说禅：长庄和短庄当然不一定，**长庄在推升前期**，**基本不会拉什么大阳线**，**特别是通道式上升那种**，**一旦突破通道上轨就会出现调整**。**短庄的特点是快**，**基本就是三段**，**拉一段**，**歇一下**，**再拉一段就收工**。对於大一点的资金来说，都跟短庄是不切实际的，只能小部分资金参与其中，特别现在越来越集团化运动，以后短庄会越来越少。

2007-01-11 21:40:18：580004**(匪注：见下页图)**最近一直在升突然来两个阴 K，到底是转折还是背驰搞不懂。请教以后会怎麼走。

缠中说禅：上涨的背驰都是在上涨中看的，跌了那么多还讨论什么背驰？如果你资金量不大，特别又是权证，根本没必要看太长的图。例如这次，3.5 元上在 15 分钟图上的背驰这么明显，为什么不走？

请记住，**最好的当然是卖得准**，**但如果不能**，**宁愿早了**，**千万别卖晚了**。另外，**如果技术不过关**，**尽量别碰快到期的权证**。要消费就消费处男，别消费什么更年男。


首创JTP1 MA5:3.389↑MA10:3.323↑
S80004 2007/01/10 开3.469↑高3.577↑低3.464↑收3.500↑量369351↑额12993↑换0.00% 振3.26% 涨(0.030)0.86%
3.577
3.577
3.440
3.385
3.377
3.340
3.340
3.208
3.187
3.090
3.011
3.183
3.027
3.190
2.900
2.848
2.818
2.762
2.763
2.590
2.562
2.547
2.391
2.261
2.261
2.261
3.500
3.400
3.300
3.200
3.100
3.000
2.900
2.800
2.700
2.600
2.500
2.400
2.300
2006/12/19
12/21
12/22
12/25
12/26
12/27
12/28
12/29
01/04
01/05
01/08
01/09
01/10
01/11
01/12
01/15
01/16
01/17
01/18
01/19
15分钟
MACD(12,26,9) DIFF:0.071↑DEA:0.045↑MACD:0.051↑
0.05
0.00
-0.05
-0.10

2007-01-11 21:47:55：

1、您的第二个股票的中枢 ZG 是 10.16 的 4.65 吗？(日线)

2、您的第三个江浙的那个股票好像还在中枢内你就进去了？(日线)

3、第四个股票(600777 新潮实业)12 月 20 日之前的突破是回到中枢的，不是说如果触及中枢可能要构成更大级别的中枢吗？我理解行情可能差一点，像我进的 600428(中远航运)触及了，但走的也还行。

4、第五个股票好像也触及了中枢。

缠中说禅：

就回答你一个问题，山东人(600777 新潮实业，见下 2 页图)，本 ID 进去的位置是一个**周线级别中枢的第三类买点**。

该**股票**周线中枢是一个延伸形态，在图形上是一个标准的三角型，一般中枢的延伸，**如果是收敛形态**，**都会走成三角形**，这以后会说到。其他自己去研究。

缠中说禅 *2007-01-11 22:13:59*：提醒一句，自己学了，自己去找股票，现在低价股满地机会，很多方法都可以排上用场。

再提醒一句，**第三类买点最有效的**，就是**最底部那个中枢所产生的**，因为即使变成较大的中枢，问题也不大。

而在日线上出现第二个以上中枢时，就别用什么第三类买点了。**那时候完全可以用低级别的第一类买点找到中枢震荡的低点**。**特别是第二次下探的低点**，例如上面都说的 600428(中远航运)。**这种买法在这种情况下更有效**。关於买法的选择问题，以后都会说到的。

注意这里的逻辑关系，**首先买法都是要绝对安全的**，**在绝对安全的基础上**，**选择更有效的**。

缠中说禅 *2007-01-11 22:19:56*：**最后提一个思考题**，**任何中枢的上面都一定有第三类买点吗**？如果没有，请举例子，并解释这意味着什么？

（匪注：2 个走势类型的交接处）

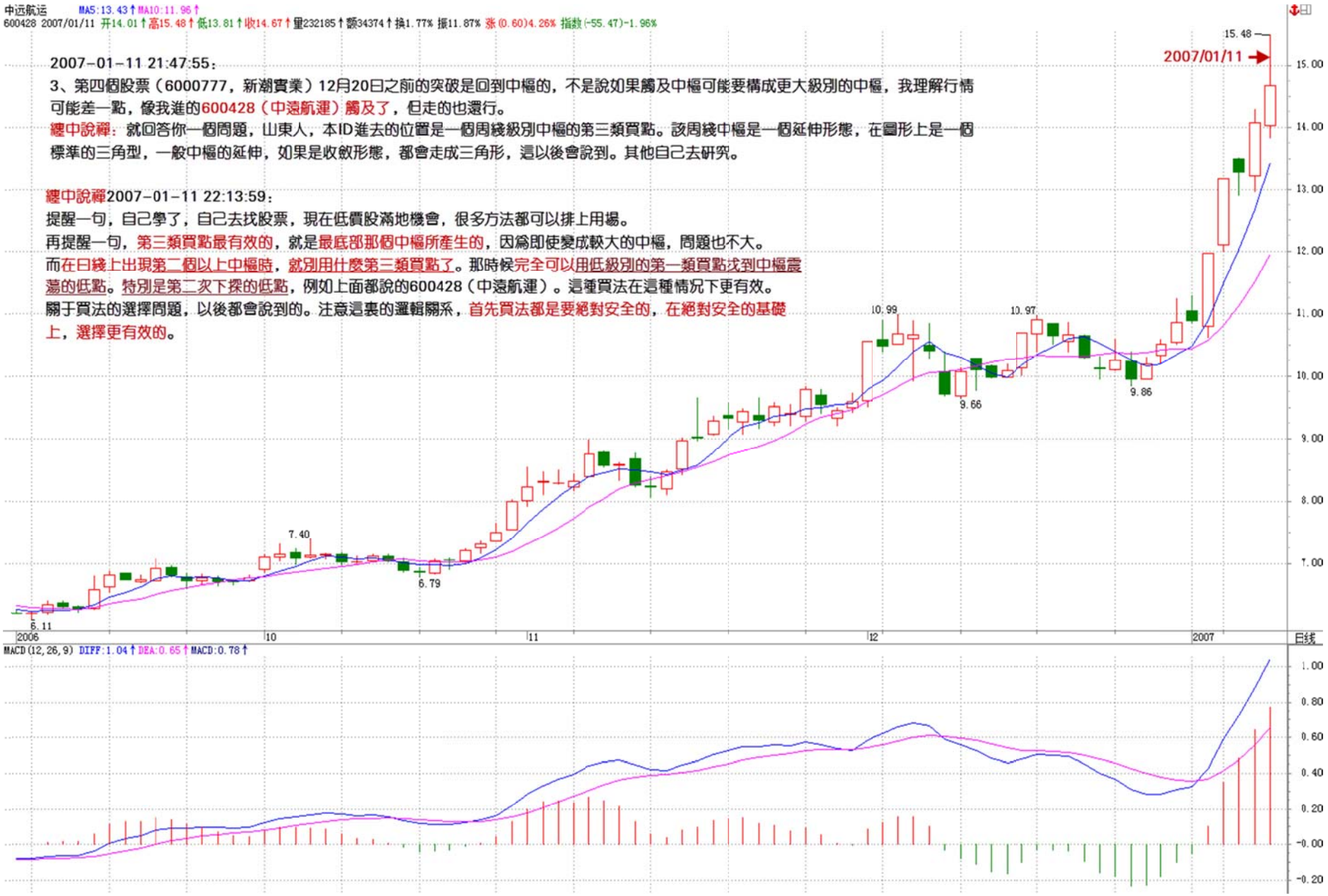
中远航运 MA5:13.43↑MA10:11.96↑
600428 2007/01/11 开14.01↑高15.48↑低13.81↑收14.67↑量232185↑额34374↑换1.77% 振11.87% 张(0.60)4.26% 指数(-55.47)-1.96%
2007-01-11 21:47:55:
3、第四個股票（6000777，新潮實業）12月20日之前的突破是回到中樞的，不是說如果觸及中樞可能要構成更大級別的中樞，我理解行情可能差一點，像我進的600428（中遠航運）觸及了，但走的也還行。
纏中說禪：就回答你一個問題，山東人，本ID進去的位置是一個周綫級別中樞的第三類買點。該周綫中樞是一個延伸形態，在圖形上是一個標準的三角型，一般中樞的延伸，如果是收斂形態，都會走成三角形，這以後會說到。其他自己去研究。
纏中說禪2007-01-11 22:13:59:
提醒一句，自己學了，自己去找股票，現在低價股滿地機會，很多方法都可以排上用場。
再提醒一句，第三類買點最有效的，就是最底部那個中樞所產生的，因爲即使變成較大的中樞，問題也不大。
而在日綫上出現第二個以上中樞時，就別用什麼第三類買點了。那時候完全可以用低級別的第一類買點找到中樞震蕩的低點。特別是第二次下探的低點，例如上面都說的600428（中遠航運）。這種買法在這種情況下更有效。
關于買法的選擇問題，以後都會說到的。注意這裏的邏輯關系，首先買法都是要絕對安全的，在絕對安全的基礎上，選擇更有效的。
2007/01/11
15.48
10.99
10.97
9.66
9.86
7.40
6.79
6.11
15.00
14.00
13.00
12.00
11.00
10.00
9.00
8.00
7.00
2006
10
11
12
2007
日线
MACD(12,26,9) DIFF:1.04↑DEA:0.65↑MACD:0.78↑
1.00
0.80
0.60
0.40
0.20
-0.00
-0.20


新潮实业 MA5:3.01↑MA10:2.86↑
600777 2007/01/11 开3.21↑高3.31↑低3.13↑收3.16↓量301962↓额9708↓换6.13% 振5.57% 涨(-0.05)-1.56% 指数(-55.47)-1.96%
3.31
2007/01/11
3.00
2.80
2006/12/20
2.56
2.35
2.24
2.12
1.55
2007-01-11 21:47:55:
3、第四個股票（6000777，新潮實業）12月20日之前的突破是回到中樞的，不是說如果觸及中樞可能要構成更大級別的中樞，我理解行情可能差一點，像我進的600428（中遠航運）觸及了，但走的也還行。
纏中說禪：就回答你一個問題，山東人，本ID進去的位置是一個周綫級別中樞的第三類買點。該周綫中樞是一個延伸形態，在圖形上是一個標準的三角型，一般中樞的延伸，如果是收斂形態，都會走成三角形，這以後會說到。其他自己去研究。
2006 05 06 07 08 09 10 11 12 2007 日线
MACD(12,26,9) DIFF:0.12↑DEA:0.08↑MACD:0.09↑
注：此圖已復權

附录：答疑解惑(2007 年 1 月 12 日)

2007-01-12 11:43:11：在沪的山东人(600777 新潮实业)我可是整了快三分之一的了，您这样一说，我怎么忽然没底了……

缠中说禅：

这种 N 个人在里面混战的，对於散户是最好操作的，**成交量萎缩下来就可以找短线买点介入**，**成交量一急剧放大就找位置走人**。**因为成交量突然放大**，**就是至少有一方先出手了**，一般这种情况，例如四方，最后都要斗下最多两方。但也有例外的，像 N 年前本 ID 搞的一个东北股票，四个人一直从 7 元都搞到 40 几，都没停下来，后来一窝蜂出来，瀑布一样就下来了。对於本 ID 来说，对山东人，考验的是耐心，绝不先出手。因为本 ID 的资金是自有的，没有利息压力，凭什么让本 ID 先出手？

2007-01-12 15:19:01：“**但也有例外的，像 N 年前本 ID 搞的一个东北股票，四个人一直从 7 元多搞到 40 几，都没停下来，后来一窝蜂出来，瀑布一样就下来了**”。为什么要跟他们玩到 40 几，为什么不 30 几就都倒给他们，这样应该赚最多啊，等到高位，大家一起杀跌，效果会好吗？

缠中说禅：该股如果能把筹码都收集到，30 元一点都不贵。大家都不愿意把机会让给别人。后来是大盘出现问题，风声不对，然后就鸟兽散去。

2007-01-12 15:22:41：今天能源上这一仗，您是打压的一方吗？

缠中说禅：

怎么能光干打压呢？本 ID 又不是庄家，全打出去不就没得玩了？本 ID 是上上下下地短差，他砸就接着，他拉就给他，气死他。如果他狠砸，就比他砸得更快更狠，在目前的位置，拉抬的事情，本 ID 是不干了，在下面就无所谓，本 ID 经常吃他的压单，现在不干这种事情了。手法要多变，不能给对方猜到。但原则是一样的，就是把自己的成本降低，垫高对方成本。所以打仗对於本 ID 来说，只是降低成本的活动，当然愿意天天干。

缠中说禅 *2007-01-12 15:20:31*：庄家其实是弱势群体，本 ID 很同情他们。在**大牛市里**，**脑子进水的才当庄家**。**大牛市就是群众运动**，**关键是把群众煽动起来**，**这才是大庄家**。

缠中说禅 *2007-01-12 15:37:50*：**注意**！不要到今天还存在思维的误区，**不要预测**，**等买卖点自动出现后自然反应**。

缠中说禅 *2007-01-12 15:51:36*：**严重注意！**

各位，本 ID 的玩法和各位都不同，所以本 ID 的个股，最开始只告诉各位药，因为该股的基本面足以支持大行情，所以就算碰到变态的庄家，也无所谓了。而其他四只，本 ID 是玩得很开心，其他人就不一定受得了。所以各位最好别跟本 ID 的股票，就怕本 ID 杀庄家的时候，把各位也给伤着了。当然，你想练胆子，不妨可以关注，看看本 ID 是怎么现场表演的，有合适的买点，也是可以介入的。但一定不能追高，一定只能在买点上买股票。

2007-01-12 15:47:07：请教，600059 周线是不是没有第三类买点？对这种票如何处理？谢谢！

同学代答：日线上有呀，周线上是典型的第二类买点。**(匪注：见下页图)**

缠中说禅：看不出**二类、第三类买点**，就去**看看第二类**、**第三类的定义**，必须自己找，本 ID 可以告诉你对错，但不要光想要现成的答案，这样不是你自己的本事。

2007-01-12 17:09:27：您说的 600059 日线上的第三类买点是 2006/09/27 吗？周线上的第二类买点是 2005/02/04 吗？我怎么觉得是第一买点啊，之前在下跌+盘整+下跌，第二次下跌有背驰，不是第一类买点吗？

缠中说禅：8 月是月线上的标准第二类买点，周线上的在 6 月 9 日那一周。**(匪注：见下页图)**


古越龙山 MA5:3.20↓MA10:2.93↑
600059 2006/06/09 开3.27↑高3.30↓低2.73↓收2.80↓量564708↓额17117↓换17.00% 振17.63% 张(-0.47)-14.32% 指数(-118.02)-7.07%
6.74
4.19
3.81
3.01
2.59
2.52
2.15
1.82
1.63
1.61
1.55
2B
2006/6/9那周
注：此图已复权
MACD(12,26,9) DIFF:0.29↓DEA:0.23↑MACD:0.12↓

2007-01-12 15:51:47：像我这样是上班族，自己认为短线技术也不好，所以计划等变天后再跑。毕竟我现在的赢利已有一大截，不会一下就跌到我的成本价上。再说出来了也不知道新买的就一定比手上走的好。

缠中说禅：说过 N 次了，**走人一定别怕走早了**，如果你判断不过关，宁愿走早，千万别走晚。**有钱还怕发现不了新的机会**？

2007-01-12 16:10:55：580003 还有没有机会，我拿了 3 个月了，想等到 4 元卖的，可是目前看有点想卖了，请指点！

同学代答：老兄，来这里的人应该学会只在卖点到了时卖股票，你等卖点过了才问这种问题。个人意见：现在卖，实在不是时机。

缠中说禅：对，卖点过了，那就随便干什么都可以，反正都不是必须要干的事情了，就听天由命。但你愿意一直都这样？**为什么不自己把握自己的命运**？**把握自己的命运**，**只在买点买**、**卖点卖**。

2007-01-12 16:20:27：本人自从 12 月上旬无意看到您的文章以来，基本再没有犯过什么错误，不过也不大可能一直有时间盯住盘面，例如从昨天下午 2:00 到今天 2:00，我都没有时间看盘，短线就会带来一定损失，但大多数时间我能够兼顾看盘，所以请问，有没有什么好的策略可以减少这种不看盘带来的损失，当然我并不是贪婪的人。

缠中说禅：看日线图，**级别大点的**，就**可以忽略盘中的震荡**。

缠中说禅 *2007-01-12 16:31:35*：牛市里受伤，大把复原的机会，**关键是要搞明白为什么受伤**？**是什么坏毛病让你受伤**。

2007-01-12 16:19:35：北辰实业**(匪注：见下页图)**，30 分钟线是说中枢扩张了吗？所以要产生日线上的中枢，但是日线上这个中枢已经形成了啊，现在还是围绕中枢在走，对不对啊？

缠中说禅：这和第二类**买卖点**是同类性质的，研究好第二**类买卖点**，这个自然知道。


北辰实业
601588 2007/01/12 开7.15↓高7.18↓低6.88↓收6.88↓量100450↑额7118↑换0.38% 振4.20% 张(-0.27)-3.78%
2007-01-12 16:19:35 ： 北辰實業，30分鐘綫是說中樞擴張了嗎？所以要產生日綫上的中樞，但是日綫上這個中樞已經形成了啊，現在還是圍繞中樞在走，對不對啊？
纏中說禪：這和第二是同類性質的，研究好第二，這個自然知道。
9.15
7.76
6.73
6.43
6.25
7.19
6.53
6.56
6.90
6.41
7.00
6.52
8.00
2006/12/06
12/11
12/12
12/13
12/14
12/15
12/18
12/19
12/20
12/21
12/22
12/25
12/26
12/27
12/28
12/29
01/04
01/05
01/08
01/09
01/10
01/11
01/12
30分钟
MACD(12,26,9) DIFF:-0.05↓DEA:0.06↓MACD:-0.22↓

2007-01-12 16:10:27：如果我以日线操作，是否应以 30 分钟线来规避短期风险？回补时是否也应在 30 分线上找相应买点进入？或者可在更次级别买点回补？

缠中说禅：可以，但如果在急促变动中，30 分钟太慢，可以看 1 分钟或 5 分钟的。

2007-01-12 16:39:58：关於中枢还是有些不明白。盘整中的中枢好明白，有点像 N 字形。但如果是次级别上涨+盘整+上涨是否就构成本级别上涨中枢？举个极端的例子，比如 1 分钟级别上：连续 3 分钟构成的 k 线分别是 5-5.1 元、5.1 元、5.1-5.2 元，那么是否意味着就构成 5 分钟级别的中枢，该中枢[ZD，ZG]仅是 5.1 元这个点位？

缠中说禅：不对，首先，**没有什么上涨中枢的概念**。上涨有两个中枢，你说什么是上涨中枢？当然，可以说是回调形成的中枢，也可以说回升形成的中枢，但这都只是为了形象，不是精确的概念。你说的例子，只形成一个 1 分钟中枢的延续。

再问：您在 17 课“走势终完美”中提到 600497 驰宏锌锗在 2005 年 7 月 27 日到 10 月 25 日期间有 2 个中枢，不知如何界定这两个中枢，本人怎么看都好像都只有一个中枢，请明示 2 个中枢具体划分日期！

缠中说禅：这个问题本 ID 不准备回答，为什么？首先请你把中枢的数学公式自己搞清楚，否则，回答了一个具体的，还有其他具体的，不如把抽象的公式搞清楚，所有的问题都解决了。**注意**，**中枢有三种运动：延续**、**扩展**、**新生**。要搞清楚。

2007-01-12 16:51:25：请教：

1、“**说过 N 次了，走人一定别怕走早了，如果你判断不过关，宁愿走早，千万别走晚。有钱还怕发现不了新的机会**？”

2、“**任何买点，都应该在回跌的时候介入，而不是追上去。只是回跌的级别不同而已。**”可否将上述两条作为学习中尝试操作的金律呢？

缠中说禅：这不是绝对的，例如，有人有自虐倾向，想受伤，当然可以不遵守。

2007-01-12 16:42:17：我觉得您的理论就是对股票的走势进行了数学分解，其中湿吻和盘整对於任何走势都是一个承前启后的过程，一直想咨询的就是：由於坐标刻度的关系，一定时间段在不放大也不缩小的图形界面上观察，就是例如上下三角形那样连续的盘整走势(5 和 10 均线可以看得分开的很清楚)，如果接下来经过一波大幅的上涨或者下跌走势，那麼在接下来的界面至少在视觉上来看，好像已经是多条均线湿吻的意思，所以可不可以这么理解，湿吻与盘整并没有什么实质性的区分，是否粘合只是一种坐标刻度的关系，而并不是一定要强调均线数值相等。

缠中说禅：均线的湿吻只是中枢运动产生的现象，不是最本质的原因。先把**最基础**的**中枢概念**以及**其运动方式**搞清楚**(匪注：中枢的运动方式)**，**这才是关键**。另外，一定要**反复体会走势必完美的原理**，这是**最重要的基础**。

2007-01-12 17:03:57：在您的理论中，我感觉到的是“恰当的时候做正确的事，游刃有余”，而几乎没看到其他人经常讲的“止损”。今天大盘跌成这样，眼看着股票缩水，我却没有卖的冲动。虽然内心象被割肉。

缠中说禅：如果你已经能完全熟练地判断各类买卖点，那么**就不需要任何特别的**“**止损**”。当然，如果你**经常判断错误**，“**止损**”**还是需要的**，否则把一个大级别的卖点当成买点，那不“止损”会出大问题的。

2007-01-12 16:59:08：万科**(匪注：见下页图)**日线上是不是已经出现卖点了？就是昨天，股价创新高，但是红柱却没有变长。

缠中说禅：

在小级别上是，但**大级别上**，**如果你要用 MACD 来辅助判断**，**那至少需要 MACD 回抽 0 轴附近后**，**再上去产生背驰才是真的**。**最精确的判断应该依据趋势间的比较**，**如果你觉得日线级别上产生背驰**，**那至少是两个日线级别的趋势可以比较**，**而连接这两个上涨趋势的**，**一定是至少周线上的中枢**，那么，现在 000002 的图上有吗？

所以，要等日线上的大背驰，还要等。但并不意味着它一定不下跌，因为小级别的背驰，意味着小级别上出现第一类卖点，这个卖点也会发挥压力的。所以对於短线来说，这就是打短差的机会。


万 科A MA5:16.12↑MA10:15.66↑
000002 2007/01/12 开16.63↓高16.98↓低15.80↓收16.10↓量436786↓额71715↓换0.45% 振7.18% 张(-0.33)-2.01% 指数(-102.56)-1.41%
17.42
2007/1/12
7.83
7.00
5.46
5.46
2006
09
10
11
12
2007
日线
MACD(12,26,9) DIFF:1.23↓DEA:1.21↑MACD:0.04↓

2007-01-12 17:07:29：我还能买点茅台酒吗？

缠中说禅：你应该这样思考：**有买点吗**？**有符合自己操作的级别的买点吗**？**这才是你受用一生的思维模式**。

2007-01-12 17:20:56：您说的第三类买卖点的问题，以日线级别来说，是盯紧 30 分钟线。以 600123 为例，12 月 28 日看图按照理论究竟算买点还是卖点。太乱了。

缠中说禅：那天在日线图上什么点都不是，当然，在小级别的图上，你是可以发现他是一个买点的。但买点不一定都是日线的。换言之，**日线上出现的上涨**，**并不一定都是因为日线上的买点造成的**，**其他级别的也可以**。但站在日线的级别看，这些上涨都**没**介入的意义。这里的问题还很复杂，后面有很多定理来描述各级别买卖点之间的关系。这里不说了。

再问：另一个个股的问题，像 000839，600682 这样的个股，如果错过了 15 分钟或 5 分钟背驰的卖出信号，其后应该如果操作？

缠中说禅：

第一、想想为什么错过了**(匪注：自省之法)**，下次不能错过。

第二、**看自己是希望按什么级别操作**，这根据每个人的情况自己定。**对次级别的波动**，**可以用来打短差**。

2007-01-12 17:44:15：如果手上的股票 30 分钟图都出现男上位，那要折腾的日子岂不很长？因为要至少完成 1 个中枢(请问这个中枢暂时是指 30 分钟图上吗？)。这个时候除了坐以待毙或者安慰自己是做高级别股票的，还有什么补救措施？

缠中说禅：思维方式一定要变，**股票没有什么可补救的**。唯一正确的，就是**养成在符合自己实际情况的级别的买点买**、**卖点卖的习惯**。**好习惯是无须补救的**，**需要补救的都是坏习惯**，坏习惯不改，什么办法都没有。即使有，也只是用一个更坏的习惯来掩盖问题。来这里，一定要洗心革面，否则就白来了。

2007-01-12 17:28:10：看着又有点晕了，关於走势终完美的概念。比如，在四环生物，日 K 线上，2006/5/10 到 6/6 号，应该是没有形成两个中枢，但它的确是一个上涨趋势，那么，用走势终完美的概念，如何去理解这个情况？或者是说，从更大的时间段上来看这个走势完美？但又会在日线上错过卖点？

缠中说禅：

日线向上不等於日线级别的上涨，这个向上可能是低级别走势造成的，这必须与各级别组合来看。而连接两个大级别上涨中枢之间的走势，并不一定是次级别的趋势。例如，一个盘整后，突然一个利好出来连续涨停后才形成中枢，这两个中枢间的连续不开板的涨停，只能算是一分钟的趋势。还有，走势必完美和什么两个中枢毫无关系，走势必完美意味着，任何一个走势图形的完成，必须至少包含三个以上的次级别趋走势类型。这和“任何的走势类型必须至少包含一个该级别的中枢”是等价的。

附录：答疑解惑(2007 年 1 月 14 日)

2007-01-14 15:10:46：看了您的股票文章，前面可以看明白，但后面缠中说禅走势中枢及第三类买点，不是很明白，您能不能搞个图讲讲？

缠中说禅：

不是已经说了工行等几个例子了？自己对着图不难理解的。周末就不要说股票了。

股票最终比的是修养与人格，股票的大师，归根结底是哲学、艺术的大师。

在现代社会，不了解资本市场的，根本没有资格在当代社会生存，而光理解资本市场的，也不可能在当代社会有好的生存。

光从技艺上着手，永远只能是匠人，不可能成为真正的高手（匪注：前几次没有体会，每日不停的操作，现在有点点理解了）。

教你炒股票 23：市场与人生(2007-01-15 15:50:11)

说了这么多技术上的问题，暂且停一期，说说技术外的事情。

技术只是最粗浅的东西，同样的技术，在纯技术的层面，在不同人的理解中，只要能正确地理解里面的逻辑关系，(匪注：这种逻辑关系，就是走势的气势是否连贯的问题，就是结构的问题，就是画不好线段的问题)把握是没有问题的，但关键是应用，这里就有极大的区别了。

市场充满了无穷的诱惑与陷阱，对应着人的贪婪与恐惧。单纯停留在技术的层面，最多就是一个交易机器，最近即使能在市场中得到一定的回报，但这种回报是以生命的耗费为代价的。无论多大的回报，都抵不上生命的耗费。生命，只有生命才能回报，生命是用来参透生命，而不是为了生不带来、死不带走的所谓回报。

(匪注：这一段话也回答了那些整天牛兮兮的告诉别人，我对交易很厌烦了，因为交易很无聊嘛，就是机械的赚钱嘛，诸如此类的高手。同时，如果做交易没能想到观察自己、了解自己、明白真正的自己，那么，都白忙活了)

但有一种人，自以为清高，自以为远离金钱、市场就是所谓的道。可怜这种人不过是废物点心，他们所谓的道不过是自渎的产物，道不远人，道又岂何市场相违？人的贪婪、恐惧、市场的诱惑、陷阱，又哪里与道相远？(匪注：道也，其大无外，其小无内，此之为道。贪婪的隔壁便是道，陷阱之中便是道)

在当代社会，不了解资本市场的，根本没有资格生存，而陷在资本市场，只能是一种机械化的生存。

当代社会，资本主义社会，无论有多少可以被诟病的，但却构成了当下唯一现实的生存。(匪注：直面、随顺)当然，你可以反抗这种生存，但所有的反抗，最终都将资本主义化，就如同道德资本、权力资本的游戏之於资本的游戏一般(匪注：年轻时，总想要抗争世界，如今已然有些明白，所有的抗争，应该是对自己的抗争，而非对环境的抗争，一切都是为了如何随顺环境，只有随顺世界，才能改变世界，努力做优于过去的自己。)。

了解、参与资本市场，除了以此兜住那天上的馅饼等小算计外，更因为这资本、这资本市场是人类当下的命运，人类所有贪嗔痴疑慢都在此聚集，不与此自由，何谈自由？不与此解脱，何谈解脱？

自由不是逃避，解脱更不是逃避，只有在五浊恶世才有大自由、大解脱，只有在这五浊恶世中最恶浊之处才有大自由、大解脱。(匪注：红尘，只有红尘，才是最好的修炼处所)

当然，政治也是这五浊恶世中最恶浊之处，那些在政治上的失败者，是没资格谈论什么自由、解脱的；

淫乱也是这五浊恶世中最恶浊之处，在淫乱中所谓坐怀不乱者是无所谓自由、解脱的。

出於污泥而不染者，不过是自渎的废物，污泥者又何曾污？染又何妨？(匪注：此话自有大深意，大滋味)

真正的自由、解脱，是自由於不自由、解脱於不解脱，入於污泥而污之，出於污泥而污之，无污泥可出而无处污泥，无污泥可入而无处不污泥。

投资市场最终比的是修养与人格及见识，光从技艺上着手，永远只能是匠人，不可能成为真正的高手。

古代有所谓的打禅七，在现代社会，能找到 7 天来打禅七是极其奢侈的事情了。但每周，有一个小时，抛开一切束缚，抛开一切人群，独自一个人，在房间里、在高山上、在河流里、在星空下、在山野的空谷回音中，张开没有眼睛的眼睛、没有耳朵的耳朵、俯视这世界、倾听这世界。其实，何处不是房间、高山、河流、星空、山野？何处有束缚需要抛开？

在资本、政治、淫乱、贪婪、恐惧的血盆大口里，就是自由、解脱的清凉之地。(匪注：心在天堂，即在天堂，心在地狱，即在地狱，什么是心？)

当然，如果没有如此见识，还是先去需要自己的房间、高山、河流、星空、山野，但最终，依然要在五浊恶世中污之恶之，不如此，无以自由、解脱。(匪注：温暖之极之妙文)

(匪注：谭峭有云：蛇化为龟，雀化为蛤。彼忽然忘曲屈之状，而得蹒跚之质；此倏然失飞鸣之态，而得介甲之体。斫削不能加其功，绳尺不能定其象，何化之速也。且夫当空团塊，见塊而不见空；粉塊求空，见空而不见塊。形无妨而人自妨之，物无滞而人自滞之，悲哉！此语恰以解本文)

(李荃解阴符经云：两叶掩目，不见泰山。双豆塞耳，不闻雷霆。一椒掠舌，不能立言。九窍皆邪，不足以察机变，其在三者：神、心、志也。机动未朕，神以随之；机兆将成，心以图之；机发事行，志以断之。人之耳目，皆分於心，而竟於神。心分则机不精，神竟则机不微。是以师旷薰目而聪耳，离朱漆耳而明目。任一源之利而反用师於心，举事发机，十全成也。退思三反，经昼历夜，思而后行，举事发机，万全成也。)

附录：答疑解惑(2007 年 1 月 15 日)

2007-01-15 22:04:48：您的理论真的很难懂，如果可以的话拜托多讲解得再浅显一点好吗？

缠中说禅：其实已经说的很浅显了，逻辑关系很清楚。**先把中枢搞清楚**，**均线都是配合的东西**。**中枢是根本**(匪注：3 言 2 语，指出病根)。

1、首先把中枢的数学公式搞清楚；

2、然后把中枢的延伸、扩展、新生搞清楚；

3、然后再把握好各类买卖点，一步步来，仔细研究一下就明白了。

缠中说禅*2007-01-15 16:12:36*：工行是不应该倒的，如果工行倒了，就意味着牛市的第一波结束(匪注：此话要从工行在股市中的性质来分析理解)。

2007-01-15 17:47:30：您在得道前难道没有看到觉得受益非浅的书吗？

缠中说禅：书上得来终是浅。(匪注：人对于自己领悟的东西，总是会珍惜些)

2007-01-15 17:02:19：跟你学论语，是不是也要照 1、2、3 的次序来，或者可以随意从中学？要中长线跟踪一隻股票，是不是先利用日线或周线确立买点，再看月线根据中枢理论和走势必完美的原理来确定目标位？

缠中说禅：论语最好按顺序来，否则后面的用到前面一些解释，完全没着落，理解会有困难。

关於**买卖点**，是**先按自己的资金等实际情况确定适合的级别**，**然后在该级别的买点买入**，**持有到卖点**，而不是确定什么目标位。**不是预测**，**只要看以及反应**。

2007-01-15 16:44:58：形成两个中枢，且同向，才构成趋势。例如在盘整后(30 分钟线的中枢)，以次级别(5 分钟)走势向上走，在 5 分钟线上还没有形成中枢前，**m5 走势**可以看做是中枢(30 分钟)的离开，但在形成第一个 5 分钟线上的中枢后，此时如何看待当下(30 分钟)的走势？

缠中说禅：注意，有几个概念必须搞清楚：

1，即使形成一个 5 分钟的中枢，依然有回跌入原 30 分钟中枢的可能。

2、**离开中枢**，**并不意味着中枢不会继续延续**，**只要这个离开只是次级别的**，**而下一个次级别的回抽**，**一样有可能重新回到原中枢而使得中枢延续**。

3、这里必须搞清楚**第三类买点的介入时机**，**就是一定要使得回抽的次级别不能回到原中枢这一点得到确认**，**这可以参考该次级别的第一类买点**。**中枢的延续**、**扩展**、**新生之间的区别是很细微的**，**必须严重认真地研究三者对应的数学公式(匪注：话都说到这份儿上了，确实严重了)**，那是最精确的。

在**新的中枢形成之前**，**中枢的这三种可能性都不可能完全从逻辑上排除**，而**第三类的买卖点的精妙之处**，**在於不依赖於这种不可确定性而确定了**，里面的**细微之处请好好理解**。

走势必完美是第一原理，搞不清这一点，其他都很难搞清楚。

2007-01-15 16:13:21：我现在每天晚上和在外地的老妈交流读你的文章的体会。老妈天天学到很晚，重点文章都学了好多遍了。

缠中说禅：先把各种图看好，**各种情况分析好**。**关键在实践中把握**。

2007-01-15 16:16:27：第三类买点类似突破平台后的回档确认，对吗？

缠中说禅：不够精确，这样就会有很多假突破被包含其中了，**而且不是什么平台的突破都能搞的(匪注：突破直接跟进，这是学习混沌交易的一个常见手法)**。

缠中说禅 *2007-01-15 22:17:38*：**本 ID 不反对任何人发表任何意见，不过最好首先自己搞清楚了。**

这里有很多概念的理解都是有问题的，还是没有洗心革面。什么正态分布之类的东西，都是有其逻辑前提的，你要用所谓的正态分布，首先要证明股市是符合这种逻辑前提的，可惜这种证明是不存在的。本 ID 的理论，是一种独立的公理化系统，和什么正态不正态无关，这点必须搞清楚。否则又陷入一般数学化处理股市的陷阱里。记住，**数学不是一种先验的逻辑**，**任何现实的系统都有其现实的逻辑**。

任何走势可以分解成上涨、**下跌和盘整三种走势类型**，但是如果再细分到不能再分的最小的两个基本单元，即上涨和下跌的话，就可以得出**上涨和下跌是绝对的(特别是在股市)**，**盘整是相对的**，由一定定义例如均线系统来约束的上涨趋势和下跌趋势也自然就是相对的概念。

刚好相反，如果站在超长线的角度，任何股票都不过是一个大型的盘整。**如果一定要说什么是绝对的**，**那盘整是绝对的**。不过这种绝对、相对的概念都是些糊涂概念，对操作没有什么意义。

操作只是一种反应，**反应是当下的**，**没有什么绝对**、**相对**。有了上涨和下跌的最基本定义，**我们就可以进一步定义盘整**，**显然盘整是要三个以上最小单位价格的变化才能给出的相对概念**，与此类似，下跌趋势和上涨趋势也是需要三个以上最小单位价格的变化才能给出的相对概念，而且对於实际应用来说，通过对不同周期均线的定义，就可以得出受到均线系统约束的均线趋势概念，实际中的技术分析通常也正是基於均线系统，因此，我们说趋势和盘整都是相对的，而**任何上涨和下跌趋势之间的转换或者继续**，**必然又是要通过盘整来承前启后的**，这点与本 ID 的看法基本一致，其实也是如本 ID 所说是可以被数学证明的。

上涨和下跌之间的转换完全没必要经历什么盘整，**最典型的就是 V 型走势**。**注意**，**盘整**、**下跌**、**上涨**，**都不过是一种结果**，**不是问题的关键之处**。均线也一样，**均线只是一种结果**，**只能当一种参考**，**不是关键之处(匪注：什么才是最关键之处，鲜活之当下构成之机)**。

而有了上述一些基本的概念，再结合混沌理论、突变理论和数学上的正态分布等理论，只要你肯钻研，应该完全可以构建一个类似本 ID 中枢理论的技术分析系统。而这个系统如果足够数学精确的话，也是完全能够解释市场中通常的一些经验描述，例如：W/M 形走势，上下三角形/圆弧、横有多长竖有多高，甚至预测并解释**有些人梦寐以求的主升浪中最有血肉的一部分**，当然这些经验描述如果没有前面的理论依托，都不可能是高成功率的。

2007-01-15 16:29:03：“**走势中枢的延伸与不断产生新的走势中枢并相应围绕波动互不重叠而形成趋势，在这两种情况下，一定不可能形成更大级别的走势中枢。而要形成一个更大级别的走势中枢，必然要采取第三种的方式，就是围绕新的同级别走势中枢产生后的波动与围绕前中枢的某个波动区间产生重叠**”。您看一下这两句话是不是矛盾啊？还是我没看懂啊？

缠中说禅：

缠中说禅走势中枢中心定理一：**走势中枢的延伸等价於任意区间[dn，gn]与[ZD，ZG]有重叠。换言之，若有 Zn，使得 dn>ZG 或 gn<ZD，则必然产生高级别的走势中枢或趋势及延续**。

怎么会有矛盾，自己画图一下不就明白了？

不是中枢的延伸，就是中枢的扩展，也就是产生高级别的走势中枢；或者中枢的新生，就是趋势及延续。

2007-01-15 16:32:24：不知道您有没有兴趣做一下私募，现在应该是很好的时机，如果以后决定做，别忘了说一声，我一定会购买。

缠中说禅：本 ID 有很多私募的朋友，不过本 ID 没兴趣干什么私募了，如果本 ID 愿意，特别知道本 ID 干过什么事后，估计要破公募的记录。本 ID 现在更多的时间要花在文化的建构上，以后出现，也完全以此示人。

2007-01-15 16:32:49：推荐几本对新入股市的新手来说读了会有长进的书。

缠中说禅：自从一见缠理论，不看股市糟粕书**(匪注：然！)**。

2007-01-15 16:33:07：第三类买点出现后什么时候能下手，因为下手早了有可能它还下去(当然这就不构成第三类买点)，下手晚了，它有可能窜上去了，这技巧很关键啊。(看小级别 K 线吗？)望指导！

缠中说禅：早说过了，**第三类买点就是次次级别的第一类买点(匪注：不懂级别，什么都免谈)**。

2007-01-15 16:49:37：您从没提到成交量所起的作用，我想肯定有很大作用，能不能略表其义？

缠中说禅：成交量和走势一样，**有着类型的分析**，以后会说到。

2007-01-15 16:58:32：您禅心妙意，美哉！只是我等冥顽之辈，知易行难啦。可有验方？

缠中说禅：以此得失之心求之，永无出离之日。知且无知，行其无行，无知而妄知，无行而妄行，还求个验方、求个护身符干啥？可验方的，不离尔，离尔又求何验方？尔求尔之验方，骑驴找驴干啥？

2007-01-15 17:03:17：量子物理里面“观测者”的问题，当“观测者”参与的时候，试验结果将会产生变化。您的理论在此应用，众观测者对股市的“观测”，将会决定该您的理论的结果发生变化，您的理论是否也将贴上一个有效期的标签？

缠中说禅：

量子力学只知道“不患”，却不知道“不患”而“患”，更不知道“患”而“不患”。就像只要在三角形之和为 180 度的空间里，平行线就永远没有交点，这和任何观察者都无关。

要理解本 ID 的理论，必须首先理解其数学性。本 ID 的理论当然有过时的可能，但其前提是自然数系统内部出现矛盾，换言之，就是数学系统内部出现基础性矛盾，整个数学系统塌陷。这样，一切建筑在数学之上，利用到数学的一切学科，也随之塌陷。

2007-01-16 15:20:56：“在图形上是一个标准的三角型，一般中枢的延伸，如果是收敛形态，都会走成三角形，这以后会说到。”您说的收敛三角形，学文的我认为，就是厚积薄发的意思。对吗？

缠中说禅：三角形也可以构成顶部的，必须按照最精确的程序来，文科思维在这里可能会有麻烦。市场操作，还是多点数学思维好。

附录：答疑解惑(2007 年 1 月 16 日)

2007-01-16 15:28:55：我总是不自信，600796 又没拿住，换 600333 了，自残！

缠中说禅：自信是干出来的，多干点，多总结，自信就有了。但关键是要有一套行之有效的操作规程，不断总结改进。

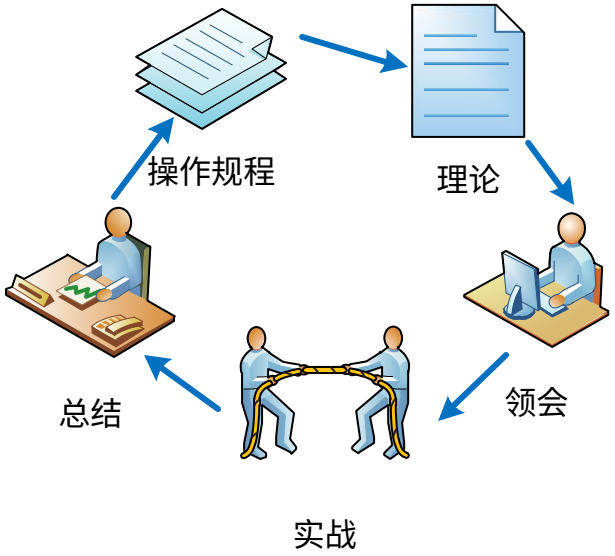

缠中说禅 *2007-01-16 15:37:18* **：各位注意了！**

已经 N 次说过，现在是补涨的天下，二线、特别是低价股横行，选好第三类买点，你会忙得不亦乐乎。

本 ID 教你的是找吃的本事，而不是光把饭给你，各位看看今天涨停的股票，有多少是从第三类买点启动的，就上海的，而且只说低价的，随便说几个：

000608**(阳光股份)**、600555**(九龙山)**、600784**(鲁银投资)**、600684**(珠江实业)**、600300**(维维股份)**、600829**(三精制药)**、600587**(新华医疗)**、600820**(隧道股份)**、600884**(杉杉股份)**。

各位好好研究一下，就用第三类买点，目前就可以找到足够多的饭吃。自己找到的才是真本事。关键是把这技术练好。

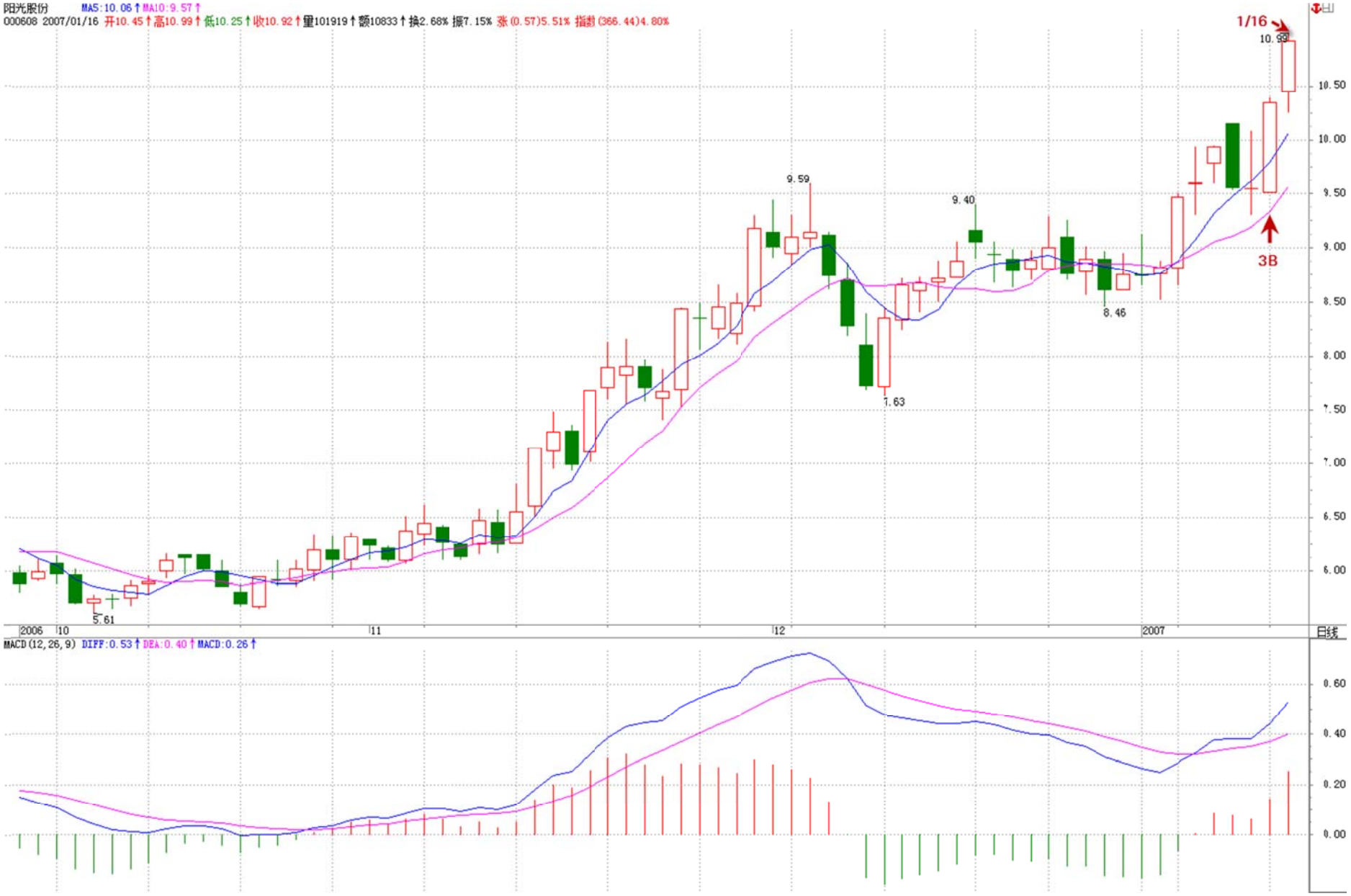
阳光股份 MA5:10.06↑MA10:9.57↑
000608 2007/01/16 开10.45↑高10.99↑低10.25↑收10.92↑量101919↑额10833↑换2.68% 振7.15% 涨(0.57)5.51% 指数(366.44)4.80%
1/16
10.99
9.59
9.40
8.46
7.63
5.61
3B
2006
10
11
12
2007
日线
MACD(12,26,9) DIFF:0.53↑DEA:0.40↑MACD:0.26↑


维维股份 MA5:5.97↑MA10:5.48↑
600300 2007/01/16 开6.50↑高6.81↑低6.32↑收6.81↑量458535↑额30649↑换2.86% 振7.92% 涨(0.62)10.02% 指数(26.32)0.94%
6.81
1/16
3B
4.13
2.65
4.25
3.27
4.11
3.41
3.28
3.74
3.49
3.99
3.53
4.01
3.44
2006
05
06
07
08
09
10
11
12
2007
日线
MACD(12,26,9) DIFF:0.54↑DEA:0.38↑MACD:0.31↑


九龙山 MA5:7.71↑MA10:7.18↑
600555 2007/01/16 开8.00↑高8.76↑低7.75↑收8.76↑量115663↑额9744↑换1.78% 振12.69% 张(0.80)10.05% 指数(26.32)0.94%
1/16
8.76
6.25
6.05
6.06
5.78
5.26
5.40
5.39
5.30
4.81
4.13
3.78
3B
2006
07
08
09
10
11
12
2007
日线
MACD(12,26,9) DIFF:0.61↑DEA:0.41↑MACD:0.41↑


新华医疗 MA5:9.63↑MA10:9.11↑
600587 2007/01/16 开10.15↑高10.80↑低10.15↑收10.80↑量27359↑额2897↑换2.04% 振6.62% 涨(0.98)9.98% 指数(26.32)0.94%
10.80
1/16
7.68
5.39
4.91
6.15
5.03
5.85
5.41
7.39
5.88
3B
注：此图已除权
2006
04
05
06
07
08
09
10
11
12
2007
日线
MACD(12,26,9) DIFF:0.69↑DEA:0.52↑MACD:0.35↑


鲁银投资 MA5:5.83↑MA10:5.11↑
600784 2007/01/16 开6.30↑高6.80↑低6.01↑收6.80↑量208374↓额13502↓换10.40% 振12.78% 涨(0.62)10.03% 指数(26.32)0.94%
6.80
1/16
5.28
3.96
3B
3.53
3.25
2.77
2.96
2.72
2.40
3.52
2.68
3.12
2.75
2.24
2006
06
07
08
09
10
11
12
2007
日线
MACD(12,26,9) DIFF:0.71↑DEA:0.51↑MACD:0.41↑


隧道股份 MA5:6.09↑MA10:5.66↑
600820 2007/01/16 开6.13↑高6.74↑低6.13↑收6.73↑量310941↑额20556↑换4.24% 振9.95% 张(0.60)9.79% 指数(26.32)0.94%
6.74
1/16
5.30
4.82
3B
4.74
4.49
4.70
4.38
4.13
4.02
3.93
3.87
3.75
3.66
3.15
3.02
3.02
2006
04
05
06
07
08
09
10
11
12
2007
日线
MACD(12,26,9) DIFF:0.36↑DEA:0.23↑MACD:0.26↑


二精制约 MA5:15.99↑MA10:14.58↑
600829 2007/01/16 开16.10↑高17.60↑低15.95↑收17.60↑量45122↑额7695↑换1.17% 振10.31% 涨(1.60)10.00% 指数(26.32)0.94%
17.60
1/16
11.49
12.51
9.53
9.89
12.80
9.10
10.90
9.46
3B
5.85
注：此圖已除權
2006
04
05
07
08
09
10
11
12
2007
日线
MACD(12,26,9) DIFF:1.48↑DEA:1.01↑MACD:0.93↑


杉杉股份 MA5:6.35↑MA10:6.14↑
600884 2007/01/16 开6.35↑高6.92↑低6.30↑收6.90↑量231136↑额15461↑换7.72% 振9.84% 张(0.60)9.52% 指数(26.32)0.94%
7.69
7.69
6.36
6.75
5.51
4.70
5.77
4.53
5.86
5.22
4.63
5.20
4.72
1/16
3B
3.59
3.59
7.50
7.00
6.50
6.00
5.50
5.00
4.50
4.00
2006
04
06
07
08
09
10
11
12
2007
日线
MACD(12,26,9) DIFF:0.38↑ DEA:0.26↑ MACD:0.22↑
0.60
0.40
0.20
0.00
-0.20


珠江实业 MA5:5.31↑MA10:5.04↑
600684 2007/01/16 开5.33↑高5.82↑低5.26↑收5.82↑量123036↑额6939↑换6.58% 振10.59% 张(0.53)10.02% 指数(26.32)0.94%
2007-01-16:再問：600684（珠江實業）的第三類買點我怎麼沒看出來啊！12日的回調可是在中樞裏的。之前的麼？怎麼看的？
纏中說禪：是在周綫的中樞裏，但在日綫的中樞外，而對于日綫上的第三類買點，祇要一個30分鐘級別的回抽不破日綫中樞就可以了。有時候不同級別的中樞纏繞在一起，會對判斷產生困難，關于這方面的事情，以後會說到。
1/16
5.82
1/12
3B
4.31
2006
11
12
2007
日线
MACD(12,26,9) DIFF:0.16↑DEA:0.06↑MACD:0.19↑


珠江实业 MA5:5.32↑MA10:5.27↑
600684 2007/01/11 开5.39↑高5.41↓低5.28↓收5.35↓量6983↓额374↓换0.37% 振2.41% 涨(-0.04)-0.74%
2007-01-16:再問：600684（珠江實業）的第三類買點我怎麼沒看出來啊！
12日的回調可是在中樞裏的。之前的麼？怎麼看的？
纏中說禪：是在周綫的中樞裏，但在日綫的中樞外，而對于日綫上的第三類買點，祇要一個30分鐘級別的回抽不破日綫中樞就可以了。有時候不同級別的中樞纏繞在一起，會對判斷產生困難，關于這方面的事情，以後會說到。
5.28
4.47
4.90
4.70
4.86
4.53
5.45
4.98
5.82
2006/12/05 12/07 12/08 12/11 12/12 12/13 12/14 12/15 12/18 12/19 12/20 12/21 12/22 12/25 12/26 12/27 12/28 12/29 01/04 01/05 01/08 01/09 01/10 01/11 01/12 01/15 01/16
30分钟
MACD(12,26,9) DIFF:0.12↑DEA:0.12↑MACD:0.01↓

问：您上文这几个例子举的好，600820，600829 这两个我腾不出手来搞，但身边的朋友们可就赚大了，看到您提到，自信又增加了，证明学的方向还是对的，至少自己看到的股票被提到了。

缠中说禅：本 ID 的理论就如同欧几里德几何，只要学会了，任何人应用都是一样的，所以**该尊重的是理论本身**，而不是本 ID，本 ID 也不能违背该理论，就像牛顿发现了万有引力，但依然在万有引力之中。所以**有信心的是理论本身**，而**对理论的信心来自对其逻辑结构的充分理解**，进而在实践中不断校对其理解，这样才真的变成自己的。**注意**，这几只股票都走出第三类买点后的上扬了，没必要去追高，还有更多的刚在第三类买点的股票再招手，自己去找去。

再问：600684 **(珠江实业，见上 2 页图)**的第三类买点我怎么没看出来啊！12 日的回调可是在中枢里的。之前的么？怎么看的？

缠中说禅：是在周线的中枢里，但在日线的中枢外，而对於日线上的第三类买点，只要一个 30 分钟级别的回抽不破日线中枢就可以了。有时候不同级别的中枢缠绕在一起，会对判断产生困难，关於这方面的事情，以后会说到。

2007-01-16 15:51:19：“**当然，政治也是这五浊恶世中最恶浊之处，那些在政治在失败者，是没资格谈论什么自由、解脱的；淫乱也是这五浊恶世中最恶浊之处，在淫乱中所谓坐怀不乱者是无所谓自由、解脱的。出於污泥而不染者，不过是自渎的废物，污泥者又何曾污？染又何妨？真正的自由、解脱，是自由於不自由、解脱於不解脱，入於污泥而污之，出於污泥而污之，无污泥可出而无处污泥，无污泥可入而无处不污泥。**”刚学完上一篇，与以前之感触有所共鸣，万法皆空，佛教为何搞许多清规戒律，形式的东西，当然，搞也是空，不搞也是空，空也是空，不空也是空，恶也是空，善也是空，浊也是空，清也是空，怎么做都没有错，错又何妨？有妨又如何？

“夫圣人者，不凝滞於物，而能与世推移。举世混浊，何不随其流而扬其波？众人皆醉，何不哺其糟而啜其醨。”乐在其中，亦不亦乐乎。

缠中说禅：正因为万法皆空，才有种种戒律；以空为空，生死沉浮，岂有出期！**只知道空为空，不知空不空，又岂知空**？自古以来，得一空字而休去者，如过江之鲫，可怜可叹。**先把空字放下，将有担起来**。

2007-01-16 16:04:07：总是看不懂你的理论，能不能系统的给我们讲讲？

缠中说禅：一直很系统**(匪注：完全可以击碎其他歧见)**，你**一章章看下来**，**特别从中枢开始着手**，**自然就明白了**。目前这个说法是最准确、最精练的。**仔细把其中的关系搞清楚**。

2007-01-16 15:58:26：600021，1 月 15 日，在周线上构成第三类买点？请批阅。谢谢！**(匪注：见下 3 页图)**

缠中说禅：

这个不准确，为什么？因为如果是日线上的，那 1 月 5 日就构成了，因为**只需要一个 30 分钟级别的回试不回原来日线中枢就可以了**。但如果是周线上的，那第三类买点必须是日线级别的回抽，也就是有三段 30 分钟上的走势类型构成，目前只有一段，现在走第二段。第三段无非就几种构成的可能：**三角形**、**奔走型**、**之字型**、**平台型**。

中线该股问题不大，但站在短线角度，最快速的就是 30 分钟回抽所对应的日线上的第三类买点。例如对该股，1 月 5 日的第三类买点介入后，在 5 分钟发现背驰后离开，然后就去换另外的日线第三类买点的股票，这样资金利用率的高了。当然，如果没有这种快速切换的熟练，就慢慢来，把操作的级别放大点。

一般按日线第三类买点进入的，只要你资金不太大，而且判断不出问题，离开也及时，而且够勤奋，每天都选好下一个可介入的品种，那么，一月内至少可以操作 7、8 次，一月翻倍并不是太难的事情，当然，前提是你的资金不能太大。

2007-01-16 17:06:33：比如说，刚刚你讲到的 600021，1 月 5 号出现的第三类日 K 线买点，从五分钟 K 线看，1 月 4 号就发生了 5 分钟 K 线的背驰，是卖点，何以再能在 5 号买它？**(匪注：见下 3 页图)**

缠中说禅：如果是 1 分钟图上，早上有卖点，下午就会有买点。为什么不可以在 5 分钟图上，4 号有卖点，5 号就有买点，关键是这个买点构成的是日线上的第三类买点。**买点与卖点出现的频率和级别有关**，如果是年线，估计人的一生最多就见一个股票的两个第一类买点。


上海电力
600021 2007/01/05 开4.88↓高5.30↑低4.81↓收5.24↑量217202↑额11121↑换1.02% 振10.04% 涨(0.36)7.38% 指数(-74.39)-2.74%
5.16
4.82
4.24
3.95
4.19
3.92
2.92
4.31
4.09
4.43
4.15
4.53
4.16
5.55
1/5
1/15
日线第三类买点
2006
06
07
08
09
10
11
12
2007
日线
MACD(12,26,9) DIFF:0.13↑ DEA:0.08↑ MACD:0.10↑


上海电力
600021 2007/01/17 开5.15↓高5.21↑低5.15↑收5.18↑量19833↑额1028↑换0.09% 振1.16% 涨(0.02)0.39%
2007-01-16 15:58:26：600021，1月15日，在周綫上構成第三類買點？請批閱。謝謝！
纏中說禪：這個不準確，爲什麼？因爲如果是日綫上的，那1月5日就構成了，因爲祇需要一個30分鐘級別的回試不回原來日綫中樞就可以了。但如果是周綫上的，那第三類買點必須是日綫級別的回抽，也就是有三段30分鐘上的走勢類型構成，目前祇有一段，現在走第二段。第三段無非就幾種構成的可能：三角形、奔走型、之字型、平臺型。
中綫該股問題不大，但站在短綫角度，最快速的就是30分鐘回抽所對應的日綫上的第三類買點。例如對該股，1月5日的第三類買點介入後，在5分鐘發現背馳後離開，然後就去換另外的日綫第三類買點的股票，這樣資金利用率的高了。當然，如果沒有這種快速切換的熟稔，就慢慢來，把操作的級別放大點。
一般按日綫第三類買點進入的，祇要你資金不太大，而且判斷不出問題，離開也及時，而且勤勤奮，每天都選好下一個可介入的品種，那麼，一月內至少可以操作7、8次，一月翻倍并不是太難的事情，當然，前提是你的資金不能太大。
1/5 日綫3B
5.55
5.24
4.97
4.90
4.77
4.68
4.67
4.63
4.60
4.57
4.49
4.48
4.42
4.37
4.36
4.30
2006/11/17
11/22
11/24
11/29
12/01
12/05
12/07
12/11
12/13
12/15
12/19
12/21
12/25
12/27
12/29
01/05
01/09
01/11
01/15
30分钟
MACD(12,26,9)


上海电力
600021 2007/01/05 开4.88↓高4.88↓低4.81↓收4.84↓量4487↓额218↓换0.02% 振1.43% 涨(-0.04)-0.82%
1/4
1/5
5.55
5.30
5.16
5.05
5.00
4.92
4.97
4.87
4.88
4.81
4.82
4.77
4.57
4.52
4.46
4.45
2007-01-16 17:06:33：比如說，剛剛你講到的600021，1月5號出現的第三類日K綫買點，從五分鐘K綫看，1月4號就發生了5分鐘K綫的背馳，是賣點，何以再能在5號買它?
纏中說禪：如果是1分鐘圖上，早上有賣點，下午就會有買點。爲什麽不可以在5分鐘圖上，4號有賣點，5號就有買點，關鍵是這個買點構成的是日綫上的第三類買點。買點與賣點出現的頻率和級別有關，如果是年綫，估計人的一生最多就見一個股票的兩個第一類買點。
2006/12/26
12/27
12/28
12/29
01/04
01/05
01/08
5分钟
MACD(12,26,9) DIFF:-0.01↓DEA:0.00↓MACD:-0.03↓

2007-01-16 16:06:51：找第三类买点要不要除权？

缠中说禅：无所谓，但如果你选好不复权就一直用不复权的，别换来换去。一般按日线第三类买点进入的，只要你资金不太大，而且判断不出问题，离开也及时，而且够勤奋，每天都选好下一个可介入的品种，那么，一月内至少可以操作 7、8 次，一月翻倍并不是太难的事情，当然，前提是你的资金不能太大。

2007-01-16 16:41:17：一般按日线第三类买点进入的，只要你资金不太大，而且判断不出问题，离开也及时，而且够勤奋，每天都选好下一个可介入的品种，那么，一月内至少可以操作 7、8 次，一月翻倍并不是太难的事情，当然，前提是你的资金不能太大。请问，这样的操作模式是否以 5 分钟为操作级别，选股看日线买点，进出用 5 分钟买卖点吗？

缠中说禅：以日线第三类买点为例。要找这个买点，就看一个 30 分钟的回抽，而该回抽低点，就看 5 分钟的背驰。必须三个级别共同来才可以。

2007-01-16 16:31:29：您好，我看了您很多文章，我是第一次炒股，照你说的，在 9.7 元买进了 000900，可不怎么涨，能帮我看看吗？

缠中说禅：

现在已经 11 元多了，关键不是涨了多少，而是你是否按规程操作了。你看现在你只有 15%的涨幅，明天拉起来可能就一下 30%了，持有要有耐心，除非卖点出现，否则不能乱动。但一但卖点出现，就必须离开。

你现在需要思考的不是庄家干什么去了，而是你是在什么级别上操作的，现在该级别出现卖点没有。如果你希望快速一点，而且你的人反应也比较快，那完全可以按小一点的级别操作。

注意，市场考验的是长期的赢利能力，而不是一次爆发的能力，关键是长期有效的交易策略。买入时要把各种情况想好，持有要坚决，卖更要坚决，这才能逐步提高。

是你炒股票，不是股票炒你，先从自己下手。

2007-01-16 16:42:12：中枢产生的意义，可以再讲讲吗？像今天的药，五分钟药上我看到了一个中枢形成了，那它的意义是什么呐？

缠中说禅：这个以后会说到的，现在最要紧的是把第三类买点搞清楚，然后实践中不断提高，现在这种机会层出不穷，这么难得的实践机会，要把握好。

2007-01-16 21:08:05：学习您的理论有两月了，市值 2 万 5 千元增至 3 万 6 千元，十分感谢！

缠中说禅：继续努力，牛市结束前，至少把这变成 100 万，也就再来 30 倍，5 次翻番就可以了。本 ID 和你设计一下，第一波成分股的行情中，把它变成 10 万，应该是难度不大的。第二波的成长股行情，如果弄得好，100 万的任务就完成了。还有第三波最疯狂的重组行情，你的目标应该是 1000 万了。

2007-01-16 16:45:41：600085**(匪注：见下 3 页图)**日线上的 1，2，3 类买点分别是 2006/11/14，12/11，12/29。对吗？

缠中说禅：

不对，在日线上，这段时间没有第一、二类的买点**(匪注：为什么？因为在构建周线的中枢之中)**，30 分钟上当然是有的。不过 12 月 28 日那一周却是一个精确的周线上的第三类买点。这个日线上的次级别回抽有点特殊，形成一种**奔走型**的走势，就是 B 段的上冲比较厉害，C 段的回拉只是稍微跌破 A 段的高点。**这种走势**以后的个股**一般都会出现快速上扬**。

再问：您所说的 A，B，C 分别是那三段？本来以为 A 段：12 月 11 日-12 月 20 日；B 段：12 月 21 日-12 月 28 日，C 段：12 月 29 日-2007 年 01 月 05 日，可好像跟你说不太一样，我说得 B 段明显不是上冲。请告知分别指的那三段？

缠中说禅：12 月 4 到 28 号，三段一目了然。**注意**，回调形成的中枢一定是下、上、下方式的，当然，**这里的下、上、下，可以有一段是以盘整的平走替代**。


同仁堂 MA5:19.86 MA10:17.97
600085 2007/01/19 开20.01 高26.18 低20.01 收25.05 量448887 额105860 换8.62% 振30.83% 涨(5.04)25.19% 指数(164.10)6.15%
25.16
26.18
2007/1/16那周
2006/12/28 那周 3B
注：此圖已除權
17.73
16.40
14.00
14.39
13.09
2004 11 12 2005 02 03 04 05 06 07 08 09 10 12 2006 02 03 04 05 06 07 08 09 10 11 12 2007 周线
MACD(12,26,9) DIFF:1.38 DEA:0.54 MACD:1.69


同仁堂
600085 2007/01/16 开22.86↑高24.00↑低22.51↑收23.59↑量95739↓额22391↑换1.84% 振6.77% 涨(1.58)7.18% 指数(26.32)0.94%
2007/1/16
12/4
12/20
12/11
12/28
12/29
11/14
16.98
18.55
16.65
16.40
15.20
14.39
14.15
14.00
2006
09
10
11
12
2007
日线
MACD(12,26,9) DIFF:1.42↑ DEA:1.01↑ MACD:0.82↑


同仁堂
600085 2007/01/12 开20.00↓高20.10↑低20.00 收20.01↑量6630↓额1327↓换0.13% 振0.50% 涨(0.01)0.05%
2007-01-16 16:45:41：600085日綫上的1，2，3類買點分別是2006/11/14，12/11，12/29。對嗎?
纏中說禪：不對，在日綫上，這段時間沒有第一、二類的買點，30分鐘上當然是有的。不過12月28日那一周卻是一個精確的周綫上的第三類買點。這個日綫上的次級別回抽有點特殊，形成一種奔走型的走勢，就是B段的上衝比較厲害，C段的回拉祇是稍微跌破A段的高點。這種走勢以後的個股一般都會出現快速上揚。
再問：您所說的A，B，C分別是那三段? 本來以爲A段：12月11日-12月20日；B段：12月21日-12月28日，C段：12月29日-2007年01月05日，可好像跟你說不太一樣，我說得B段明顯不是上衝。請告知分別指的那三段?
纏中說禪：12月4到28號，三段一目了然。注意，回調形成的中樞一定是下、上、下方式的，當然，這裏的下、上、下，可以有一段是以盤整的平走替代。
11/14
12/4
12/11
12/28
注：奔走型走勢
MACD(12,26,9) DIFF:-0.03↓DEA:0.08↓MACD:-0.22↑
30分钟

2007-01-16 16:53:41：昨日用第三类买点在 6.64 元买入 600196，今日 7.36 元卖出，原因是 30 分钟出现 MACD 背离，且量价也背离，但后市又拉起，我的这次操作有什么问题吗？请指教！

缠中说禅：

首先，该股在 30 分钟上并没有什么背驰，**背驰需要两段趋势的比较**，**而不是单纯看 MACD 红柱子短了**。

本次回调只是一个**次级别背驰**造成的，但不是 30 分钟级别的。因此，站在 30 分钟的级别上，回跌后就要回补回来，然后等待 30 分钟真正的背驰出现。

一般，如果你判断不太熟悉，只会 MACD，那么如果 MACD 在高处形成双头下来，在 0 轴附近会有一个再向上的过程，因为那双头，一般是低级别背驰造成的，而**真正的背驰**，**一般都要先回抽 0 轴**，**然后再上造成的**。

其次，该股并不构成一个精确的三类买点，因为有所重叠。反而是去年 11 月在月线上有一个精确的第二类买点，目前的上扬与高买点有关。

要对图形进行精确的分析，**这需要不断磨练的**，**慢慢来**，**这是正确的道理**。



2007-01-16 17:14:49：能否分析一下短途铁路 601333 庄家的意图？

缠中说禅：这是一个错误的思维方式：

首先，这种大盘股票，一般来说并不一定有一个单独的庄家，里面打乱仗的机会更大，其次，庄家就算有意图，能否实现还是个问题，如果碰到像本 ID 这样的人，那庄家就倒八辈子的霉了。

正确的思路，**只看走势本身**，**走势是各种势力综合的结果**，**这才是唯一可以依据的东西**，目前该股正在一个大的中枢里运行，等待再次放量的时机。操作上，就看下次放量时是否能有效突破，如果走出上攻走势，就看 30 分钟等低级别的图，等待卖点的出现，前提是你是按日线级别操作的。

2007-01-16 17:24:18：1、现在的普涨行情，很多股出现了第三买点后等发现已经涨高了，是放弃，还是找次级别的一二买点进入呢，如何应对？2、我时间比较多，资金量不是特别大，您建议我用什么样的级别比较好呢？

缠中说禅：

如果你手头的股票在一个良好的上涨趋势中，**就一定要坚决持有**，有些股票开始走得慢，但越走越快，不拿着，扔了换其他股票，一来要忍受刚进去时震荡产生的亏损，二来一旦扔掉的涨得更好，心理影响就更大了。

以前本 ID 不是说过一个大叔吗？3 块多让买的北辰实业，4 块不到就扔了，给本 ID 一顿数落。当时说他去年主要是 3 元多买了一隻股票，所以还挣了点钱。他和上市公司十分熟悉，最后反而是让上市公司的人给洗出来了，10 块钱全没了。到今天刚好一个月多几天，今天一个涨停，快 14 了，后悔有用吗？

卖点不出来就别卖了，**股票只要中线启动**，**其升势就不会很简单的改变**。至於新进股票，最好还是按规程来，这是一个习惯问题，如果按次级别进入，就要按次级别的规程来。一旦上涨趋势确认，就一定要持有到卖点出现为止。

一个好习惯，**比短线的蝇头小利重要多了**。因为无论你能挣多少钱，一个坏毛病就足以化为乌有。


中国石化 MA5:9.73 MA10:9.77
600028 2007/01/16 开9.78 高9.80 低9.73 收9.74 量60020 额5857 换0.01% 振0.72% 涨(-0.04)-0.41%
11.39
11.39
11.22
11.05
11.07
10.87
10.70
10.29
10.79
10.20
9.94
9.72
9.42
9.39
9.36
10.00
9.94
9.61
9.77
9.69
9.49
9.38
2007-01-16 18:20:18：600028今天上午收盘時 5分鐘和30分鐘是不是出現了第一類買點?
纏中說禪：1分鐘圖上在上午收盤前是一個第一類買點，其他圖上倒沒有。他的走勢，基本就是工行的一個翻版，比工行滯後點。
上午收盘前
2007/01/09
01/11
01/12
01/15
01/16
5分钟
MACD(12,26,9) DIFF:0.00 DEA:0.01 MACD:-0.01
11.20
11.00
10.80
10.60
10.40
10.20
10.00
9.80
9.60
9.40
0.10
0.05
0.00
-0.05
-0.10


中国石化
600028 2007/01/16 开9.40↓高9.40↓低9.38↓收9.39↑量37087↑额3477↑换0.01% 振0.21% 涨(0.00)0.00%
2007-01-16 18:20:18：600028今天上午收盘時 5分鐘和30分鐘
是否出現了第一類買點?
纏中說禪：1分鐘圖上在上午收盤前是一個第一類買點，其他圖上個
沒有。他的走勢，基本就是工行的一個翻版，比工行滯後點。
1B
2007/01/16 上午收盤前
2007/01/15
01/16
1分钟
MACD(12,26,9) DIFF:-0.03↓ DEA:-0.02↓ MACD:-0.02↓

2007-01-16 18:20:18：600028 今天上午收盘时 5 分钟和 30 分钟是否出现了第一类买点？**(匪注：见上 2 页图，问话之人级别领会有误，视野未开)**

缠中说禅：1 分钟图上在上午收盘前是一个第一类买点，其他图上倒没有。他的走势，基本就是工行的一个翻版，比工行滞后点。

缠中说禅 *2007-01-16 18:20:18*：**股票要注意节奏**。

前段是超级大盘的天下，现在是二、三线的天下，不能把节奏弄错了，如果弄错了，就等吧，找机会把节奏调回来。一般最好别砍仓，牛市砍仓，太不吉利了。而且很容易把心情弄坏，节奏越来越错。最好就等等，反正板块会轮动，轮到他时，如果走不出上涨的延伸，就找机会出来。

一大堆低价股票在向你招手，有必要追高吗？等待的时候，好好反省，以后一定要把握节奏。

2007-01-16 21:02:26：有时候没有出现任何级别的背驰，也就是没有出现卖点，但是股价却出现转折，不断下跌，这样的情况怎么处理。

缠中说禅：这种情况根本不会发生，只是没找到相应级别的转折而已。所以**要对市场的走势不断观察，才有机会提高**。

2007-01-16 21:36:38：1、000001 在 1 月 11 日出了日线级别的第三类买点？2、600050，1 月 11 日出了第一类卖点，目前等第三类买点的出现对吗？

缠中说禅：

还要抓紧学习，**所有买点都肯定是调整时出现的**，怎么会 000001 的 1 月 11 日是第三类买点？发展现在的买点，基本都只能在 30 分钟以上才有了，除非出现大的调整。

注意，这样并不会丢掉任何一段有价值的行情，**在行情的延伸段里，一个 30 分钟的买点到卖点所产生的利润，比日线启动初期要大多了**。600050 的 1 月 11 日不是什么第一类卖点。反而是 4 日有一个 5 分钟背驰引发的小级别卖点。联通的中线潜力是不小的，且不说什么 3G，一个通讯公司的海龟，就足以让联通上 8 元。当然，短线整理一下也应该。

2007-01-16 21:14:03：您似乎一直在用否定一切的语言，劝人放下；却又教我等在股市赚钱的真本事。难不成放下就是为了拿起？放下一切才能拿起一切？如果这是目的，为何不将这目的放下？如果放下这目的，那这人生何意？难道这真是一场游戏？一场不是梦的真实游戏？要的是我们真情实意的投入，玩耍一场，直到游戏结束，各自回家。家在那里？也许一直在家，游戏是在家里玩的。

缠中说禅：放下、拿起，都是自生分别，本 ID 这里无如许葛藤。本 ID 连淫乱都不否定，还否定语言干什么？在这里寻活计是没出路的。偷心不死，永无出途。

2007-01-16 21:49:29：我的理解：日线的第三类买点，由离开日线中枢(在 30 分钟线上)的次级别走势类型(由 5 分钟线确定)回抽不再回到日线中枢的 ZG 产生，而这个回抽是由日线中枢的次级别(5 分钟线上)走势类型来确定。而要完成该回抽走势类型(5 分钟线确定)，需要包含 2 个该回抽走势类型的次级别中枢(在 1 分钟线上)。所以介入点一定是 5 分钟线上的回抽走势类型完成后，即产生新的走势(1 分钟线上的新中枢)。这时才代表回抽走势类型的完成。走势终完美。

缠中说禅：没必要，只要在 5 分钟的第一类买点介入就可以，这关系到背驰的判断问题，以后会继续说。**在实际操作中，如果判断不准，就参照一下技术指标，一般这时候，30 分钟的 MACD 有一个回抽 0 轴的动作，一般都不该跌破**。

2007-01-16 22:10:59：让我头痛的背驰啊！

缠中说禅：先把这理解了：一、两段前后同向趋势间的比较；二、如果用 MACD 辅助，关键是连接两个趋势的走势类型所产生的回抽 0 轴过程。其后出现的背驰才是有效的。更精确的判断，以后再说。

2007-01-16 22:08:13：请问 000767，000800 日线上是不是形成了奔走式？

缠中说禅：000767 在 12 月 26 日是一个标准的第三类买点，没什么奔走的。000800 是 12 月 22 日，也没有什么奔走。**(匪注：见下 2 页图)**


漳泽电力
000767 2006/12/26 开5.15↑高5.15↓低4.90↓收4.98↓量113076↑额5647↑换0.85% 振4.92% 涨(-0.10)-1.97% 指数(-26.13)-0.41%
漳泽电力
000767 2006/12/26 开4.97↓高4.97↓低4.90↓收4.96↓量14937↓额737↓换0.12% 振1.41% 涨(-0.01)-0.20%
MACD(12,26,9) DIFF:-0.04↓DEA:-0.03↓MACD:-0.03↓
MACD(12,26,9) DIFF:0.14↓DEA:0.13↑MACD:0.02↓
5.4
4.9
3B
12/26
6.15
4.94
4.79
4.69
4.51
4.45
4.33
4.26
4.14
4.09
4.05
變中說禪：000767在12月26日是一個標準的第三類買點，
沒什麼奔走的。000800是12月22日，也沒有什麼奔走。


一汽轿车
000800 2006/12/22 开3.88↓高3.96↓低3.85↓收3.87↓量181713↓额7075↓换1.29% 振2.81% 张(-0.05)-1.28% 指数(-92.00)-1.45%
一汽轿车
000800 2006/12/22 开3.92↓高3.93↓低3.85↓收3.86↓量30869↑额1201↑换0.22% 振2.04% 张(-0.06)-1.53%
MACD(12,26,9) DIFF:-0.01↓DEA:-0.00↓MACD:-0.02↓
MACD(12,26,9) DIFF:0.15↓DEA:0.14↑MACD:0.02↓
4.20
3.85
3B
12/22
纏中說禪：000767在12月26日是一個標準的第三類買點，沒什麼奔走的。000800是12月22日，也沒有什麼奔走。

附录：答疑解惑(2007 年 1 月 17 日)




万 科A
000002 2007/01/17 开17.28 高17.28 低17.28 收17.28 量8827↓额1525↓换0.01% 振0.00% 涨(0.00)0.00%
2007-01-17 15:45:21：背馳是回抽MACD的0軸產生的，這個回抽是一定跌倒0軸以下才算嗎？還是祇要接觸到就可以了？
纏中說禪：上下一點都無所謂。關鍵是分明的兩個趨勢之間的比較。注意，背馳了并不是說就跌個沒完了，祇要次級別再出現買點，就又漲回去，現在關心的就是次級別的下一個買點了。好好看看萬科（000002）的15分鐘，4日那次也背馳過一次，然後下跌，然後在1分鐘出現買點，再次上漲，然後到昨天再次15分鐘背馳出現賣點，太教科書了。好好去研究。
1/16
19.41
19.41
1/04
16.56
1分鐘買點
14.55
17.40
15.91
15.86
14.97
14.64
15.80
15.59
15.83
14.50
13.79
65
13.10
12.85
2006/12/15
12/19
12/20
12/25
12/26
12/27
12/28
12/29
01/04
01/05
01/08
01/09
01/10
01/11
01/12
01/15
01/16
01/17
15分钟
MACD(12,26,9) DIFF:-0.17↓ DEA:-0.06↓ MACD:-0.22↑


上证指数
1A0001 2007/01/17 开2856.60↑高2869.22↑低2856.60↑收2865.32↑量4479708↑额313624↑换0.00% 振0.44% 涨(9.92)0.35%
17日13點05分
2869.22
16日9點45分
2830.18
9點35分
2828.87
10點40分
2801.34
2776.30
2794.64
2796.45
2758.73
2758.18
16日13點30分
2728.84
2744.10
2706.99
12日14點35分
2652.92
2658.98
2860.0
2840.0
2820.0
2800.0
2780.0
2760.0
2740.0
2720.0
2700.0
2680.0
2660.0
2007/01/12
01/15
01/16
01/17
5分钟
MACD(12,26,9) DIFF:12.69↑ DEA:9.27↑ MACD:6.83↑
20.00
10.00
0.00
-10.00

缠中说禅 *2007-01-17 15:25:18*：各位！如果对背驰没有什么直观感觉的，好好看看今天的上海大盘**(匪注：见上页图)**以及人寿的 5 分钟图**(匪注：见 Page38 图)**，标准图形，这里本 ID 还要对人寿的庄家说声对不起，本 ID 也弄了他的短差，虽然本 ID 中线是看好他，但本 ID 见到背驰就要发狠，没办法，对不起了。

各位如果还不明白，就看看 000002 的 15 分钟图**(匪注：见 Page39 图)**，也是一个标准走势，今天这个调整，完全可以提前避开。

2007-01-17 15:29:00：一直记着您说的“ 可能走三角形 ”，故而保持较低的仓位。但是，确实对“ 背驰 ”把握不好，请您再详细说说。

缠中说禅：把今天这两个图好好看，印在脑子里。**(匪注：000002 的 15 分钟图，上海大盘以及人寿的 5 分钟图)**

2007-01-17 15:41:09：上海大盘的 5 分钟图的背驰，好像有点牵强，人寿的 5 分钟图背驰，就简直没看出来。

缠中说禅：这么标准的图都看不出来，那你对背驰的理解就是完全错误的，至少不是本 ID 所说的。**注意**，是趋势之间的比较，而不是红柱之间的比较。好好去研究，把以前的错误观念改过来。否则永远也学不会。

2007-01-17 15:45:21：背驰是回抽 MACD 的 0 轴产生的，这个回抽是一定跌倒 0 轴以下才算吗？还是只要接触到就可以了？

缠中说禅：上下一点都无所谓。**关键是分明的两个趋势之间的比较**。**注意**，背驰了并不是说就跌个没完了，只要次级别再出现买点，就又涨回去，现在关心的就是次级别的下一个买点了。好好看看万科**(000002)**的 15 分钟，4 日那次也背驰过一次，然后下跌，然后在 1 分钟出现买点，再次上涨，然后到昨天再次 15 分钟背驰出现卖点，太教科书了。好好去研究。**(匪注：见 Page39 图)**

2007-01-17 15:50:08：000002 万科除了看出是回抽 0 轴外，两段走势的 MACD 红柱背驰并不明显啊，是不是只要回抽 0 轴就会产生背驰？

缠中说禅：还不明显？左边趋势对应的面积比右边的大那么明显，肉眼都可以看出来。

教你炒股票 24：MACD 对背驰的辅助判断(2007-01-18 15:02:43)(匪注：MACD 仅仅是背驰的一个辅助判断手段)

这一章完全不在计划之中，其实该问题以前已说过，现在有点炒冷饭。但发现这里的人，绝大多数还是搞不懂，也就不妨结合点例子再说一次。

要完全解决背驰问题，必须对中枢进行更进一步的分析，这是以后章节的事情了。

但现在大家好像都急於用，而对中枢，好像真理解的没几个，继续深入下去，浅的都一团浆，深的更没法弄。因此，详细说说 MACD 对背驰的辅助判断这样一种不绝对精确，但比较方便，容易理解的方法，对那些还没把握中枢基本分析的人，是有帮助的。也就是说，如果你一时真搞不懂中枢的问题，那就用 MACD 来判断这个方法，也足以应付一般的情况了。

应用背驰，需要考虑级别问题：

首先，背驰同样有级别的问题，一个 1 分钟级别的背驰，在绝大多数的情况下，不会制造一个周线级别的大顶，除非日线上同时也出现背驰。但出现背驰后必然有逆转，这是没任何商量余地的。

有人要问，背驰后究竟逆转多少？那很简单，就是重新出现新的次级别买卖点为止。

由於所有的买卖点，最终都可以归到某级别的第一类买卖点，而背驰与该种买卖点密切相关，所以可以这样说，任何的逆转，必然包含某级别的背驰，以后用严格的方法，可以证明如下定理：

缠中说禅背驰-买卖点定理：任一背驰都必然制造某级别的买卖点，任一级别的买卖点都必然源自某级别走势的背驰。

该定理的证明这理暂且不说了，换句话说，只要你看到某级别的背驰，必然意味着要有逆转。但逆转并不意味着永远的逆转。

例如，日线上向上的背驰制造一个卖点，回跌后，在 5 分钟或 30 分钟出现向下的背驰制造一个买点，然后由这买点开始，又可以重新上涨，甚至创新高，这是很正常的情况。

用 **MACD 判断背驰的前提条件**：

①首先要有**两段同向的趋势**；

②**同向趋势之间一定有一个盘整或反向趋势连接**。

把这三段分别称为 A、B、C 段。显然，B 的中枢级别比 A、C 里的中枢级别都要大，否则 A、B、C 就连成一个大的趋势或大的中枢了。A 段之前，一定是和 B 同级别或更大级别的一个中枢，而且不可能是一个和 A 逆向的趋势，否则这三段就会在一个大的中枢里了。

归纳上述，用 MACD 判断背驰的前提是：

A、B、C 段在一个大的趋势里，其中 A 之前已经有一个中枢，而 B 是这个大趋势的另一个中枢，B 这个中枢一般会把 MACD 的黄白线(也就是 DIFF 和 DEA)回拉到 0 轴附近。而 C 段的走势类型完成时，对应的 MACD 柱子面积(向上的看红柱子，向下看绿柱子)比 A 段对应的面积要小，这时候就构成标准的背驰。(匪注：1、2 图为盘整背驰，是趋势背驰的缩略版)

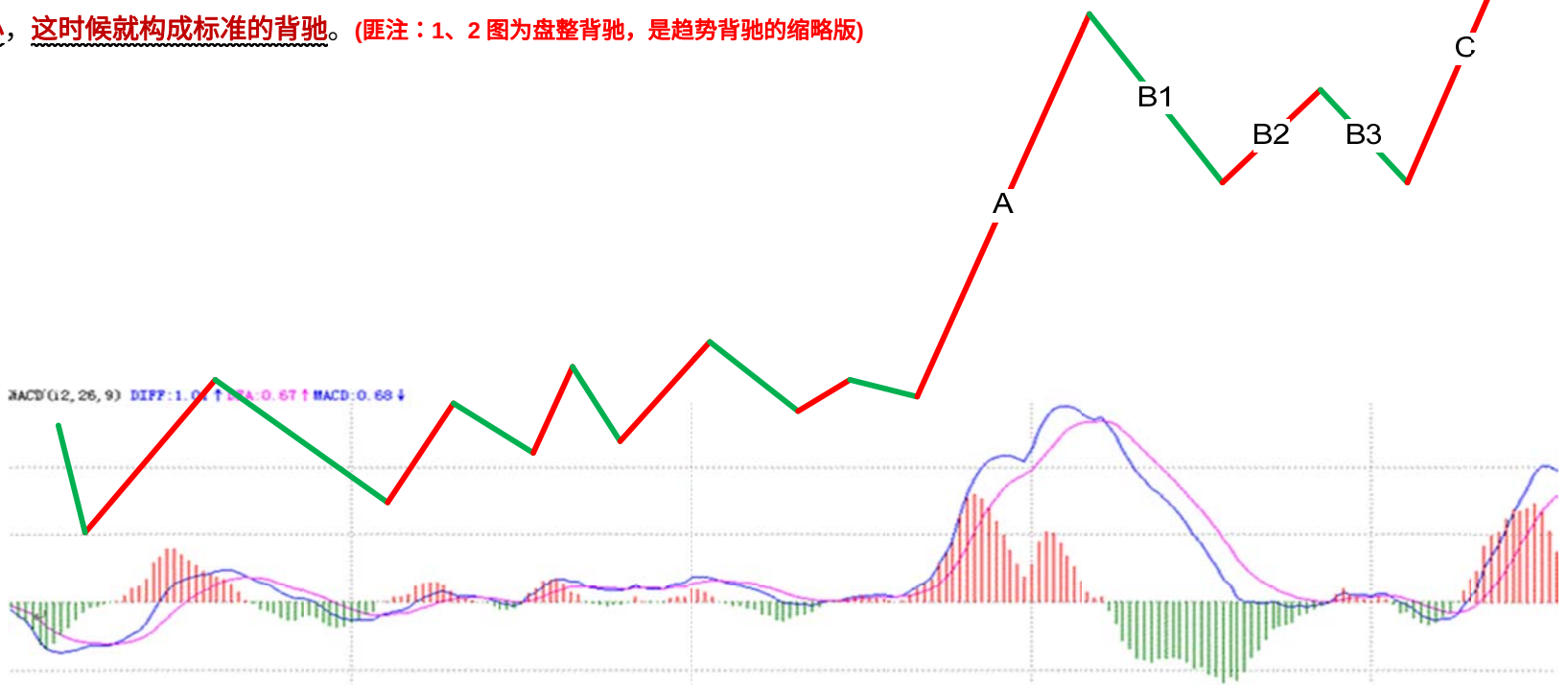


中国人寿
501628 2007/01/17 开49.19↑高49.48↑低48.90↑收48.90↓量18068↑额8895↑换0.01% 振1.18% 涨(-0.25)-0.51%
17日13點5分
49.48
16日10點25分
46.88
B段
45.60
C段
44.10
44.21
中樞2
17日10點10分
44.21
41.93
A段
40.16
11日11點30分
39.56
38.98
38.14
37.80
37.50
37.40
15日10點35分
中樞1
11日9點55分
請看601628人壽的5分鐘圖:
①11日11點30分到15日10點35分，構成一個中樞。
②15日10點35分到16日10點25分，構成A段。
③16日10點25分到17日10點10分，一個標準的三段構成新的中樞，也相應構成B段；
同時MACD的黃白綫回拉0軸。其後就是C段的上漲，其對應的MACD紅柱子面積明顯小于A段的，這樣的背馳簡直太標準了。
注意！看MACD柱子的面積不需要全出來，一般柱子伸長的力度變慢時，把已經出現的面積乘2，就可以當成是該段的面積。所以，實際操作中根本不用回跌後才發現背馳，在上漲或下跌的最後階段，判斷就出來了，一般都可以拋到最高價位和買在最低價位附近。
2007/01/11
01/12
01/15
01/16
01/17
01/18
5分钟
MACD(12,26,9) DIFF:1.01↑DEA:0.67↑MACD:0.68↓

这样说有点抽象，就用一个例子，请看 601628 人寿的 5 分钟图**(匪注：见上页图)**：

11 日 11 点 30 分到 15 日 10 点 35 分，构成一个中枢。

15 日 10 点 35 分到 16 日 10 点 25 分，构成 A 段。

16 日 10 点 25 分到 17 日 10 点 10 分，一个标准的三段构成新的中枢，也相应构成 B 段；

同时 MACD 的黄白线回拉 0 轴。其后就是 C 段的上涨，其对应的 MACD 红柱子面积明显小於 A 段的，**这样的背驰简直太标准了**。

注意！**看 MACD 柱子的面积不需要全出来**，**一般柱子伸长的力度变慢时**，**把已经出现的面积乘 2**，**就可以当成是该段的面积**。所以，实际操作中根本不用回跌后才发现背驰，在上涨或下跌的最后阶段，判断就出来了，**一般都可以抛到最高价位和买在最低价位附近**。

上面是一种**最标准的趋势背驰判断方法**。那么，**背驰在盘整中有用吗**？

①首先，为明确起见，一般不特别声明的，**背驰都指最标准的趋势中形成的背驰**；

②而**盘整用类似背驰的判断方法**，**也可以有很好的效果**。

这种盘整中的类似背驰方法的应用，称为盘整背驰判断。

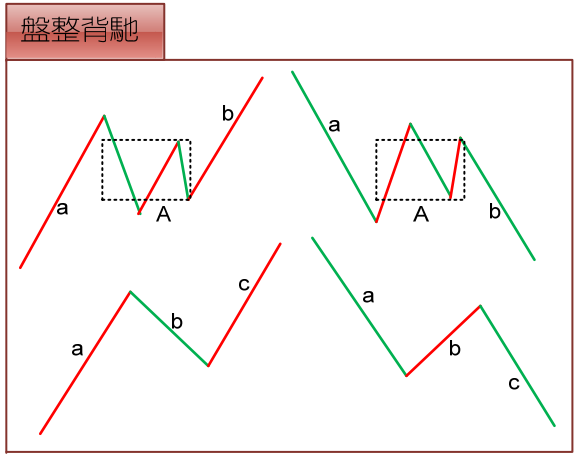

以盘整中往上的情况为例子：

A、不破中枢的盘整背驰情况：

如果 C 段不破中枢，一旦出现 MACD 柱子的 C 段面积小於 A 段面积，其后必定有回跌。

B、破中枢的盘整背驰情况：比较复杂的是如果 C 段上破中枢，但 MACD 柱子的面积小於 A 段的，这时候的原则是先出来，其后有两种情况：

a、 **如果回跌不重新跌回**，**就在次级别的第一类买点回补**，**刚好这反而构成该级别的第三类买点**；

b、 反之就继续该盘整。

盘整中往下的情况反之亦然；**(匪注：盘整中往下，请根据第 6 页图进行推理与思考)**


上证指数
1A0001 2007/01/17 开2856.60↑高2869.22↑低2856.60↑收2865.32↑量4479708↑额313624↑换0.00% 振0.44% 涨(9.92)0.35%
17日13點05分
2869.22
16日9點45分
2830.18
10點40分
9點35分
2828.87
B段
2801.34
2796.45
2794.64
A段
2758.73
2776.30
C段
2758.18
16日13點30分
2744.10
2728.84
2706.99
2658.98
2652.92
12日14點35分
2850.0
2840.0
2820.0
2800.0
2780.0
2760.0
2740.0
2720.0
2700.0
2680.0
2660.0
昨天上海指數的5分鐘圖上，就構成一個標準盤整背馳:
①12日14點35到16日9點45，構成A段；②16日9點45到16日13點30，構成B段;③16日13點30到17日13點05，構成C段。
其中B段制造了MACD黃白綫對0軸的回拉，C段與A段構成背馳。
對C段進行更仔細的分析：
① 9點35分，MACD的第一個紅柱子，由于價格并沒創新高，所以不構成背馳；②10點40分，MACD的第二個紅柱子，由于這時候的C段還沒有形成一個中樞，根據走勢必完美，這C段肯定沒完，所以繼續。③13點05分，MACD的第三個紅柱子，這時候，把三個紅柱子的面積加起來，也沒有A段兩個紅柱子面積和大，顯然背馳了，所以要走人了。
隨後的回跌，馬上跌回大的中樞之內，所以不可能有什麼第三類買點，不過站在超短綫的立場，如果出現次級別的第一類買點，又可以重新介入了。
2007/01/12
01/15
01/16
01/17
5分钟
MACD(12,26,9) DIFF:12.69↑ DEA:9.27↑ MACD:6.83↑
20.00
10.00
0.00
-10.00
①
②
③

昨天上海**指数**的 5 分钟图上，就构成一个**标准盘整背驰**：**(匪注：见上页图)**

①12 日 14 点 35 到 16 日 9 点 45，构成 A 段；

②16 日 9 点 45 到 16 日 13 点 30，构成 B 段;

③16 日 13 点 30 到 17 日 13 点 05，构成 C 段。

其中 **B 段制造了 MACD 黄白线对 0 轴的回拉**，C 段与 A 段构成背驰。

对 C 段进行更仔细的分析：

①9 点 35 分，MACD 的**第一个红柱子**，**由於价格并没创新高**，**所以不构成背驰**；

②10 点 40 分，MACD 的第二个红柱子，**由於这时候的 C 段还没有形成一个中枢**，**根据走势必完美**，**这 C 段肯定没完**，**所以继续**。

③13 点 05 分，MACD 的第三个红柱子，这时候，**把三个红柱子的面积加起来**，**也没有 A 段两个红柱子面积和大**，**显然背驰了**，**所以要走人了**。

随后的回跌，**马上跌回大的中枢之内**，**所以不可能有什么第三类买点**，不过站在超短线的立场，**如果出现次级别的第一类买点**，**又可以重新介入了**。

那么，有没有盘整背驰后回跌形成第三类买点的例子？其实这种例子太多了。

C、盘整背驰后，形成 3 买卖点：

第三类买点，有一种情况就是这样构成的：

例如，000002 万科的 15 分钟图**(匪注：见下页图)**：

12 月 15 日 10 点 45 分，构成一个盘整背驰，所以要出来，其后的次级别回跌并不重新回到前面的中枢里；

在 18 日 9 点 45 分构成了标准的第三类买点，这时候就该重新回补了。

趋势背驰与盘整背驰的两种情况中，趋势背驰是最重要的，一旦出现背驰，其回跌，一定至少重新回到 B 段的中枢里，看看 601628 人寿昨天的回跌**(匪注：见第 3 页图)**，就一目了然了。

而盘整背驰，一般会在盘整中弄短差时用到，如果期间突破中枢，其回跌必须分清楚上面的两种情况。

必须注意！**无论背驰与盘整背驰，只要满足上面相应的标准，其技术上都是绝对的，没有任何的或然。**

问题不在於这种技术的准确性，而在於操作者判断的准确性，也就是说，必须先把什么是背驰，什么是盘整背驰，他们之间的标准是什么**(匪注：标准就是与当下中枢之间的关系，也就是中枢的数量)**，如果连这些都搞不清楚，那是无法熟悉应用这项技术的。

必须说明的是，由於 MACD 本身的局限性，**要精确地判断背驰与盘整背驰，还是要从中枢本身出发**，但利用 MACD，对一般人理解和把握比较简单点，而这已经足够好了。

光用 MACD 辅助判断，**即使你对中枢不大清楚，只要能分清楚 A、B、C 三段，其准确率也应该在 90%以上。(匪注：分清楚 ABC 三段，其实就是分清楚现在是趋势还是盘整)**而配合上中枢，那是 100%绝对的，因为这可以用纯数学的推理逻辑地证明，具体的证明，以后会说到。


万 科A
000002 2006/12/25 开15.51↑高15.91↑低15.44↑收15.85↑量62524↑额9753↑换0.07% 振3.03% 张(0.34)2.19%
例如，000002萬科的15分鐘圖:
12月15日10點45分，構成一個盤整背馳，所以要出來，其後的次級別回跌并不重新回到前面的中樞裏；
在18日9點45分構成了標準的第三類買點，這時候就該重新回補了。
趨勢背馳與盤整背馳的兩種情況中，趨勢背馳是最重要的，一旦出現背馳，其回跌，一定至少重新回到B段的中樞裏，看看601628人壽昨天的回跌，就一目了然了。
而盤整背馳，一般會在盤整中弄短差時用到，如果期間突破中樞，其回跌必須分清楚上面的兩種情況(注:構成3買與不構成3買，實際上就類似于封閉不封閉特徵序列的缺口)。
12/15 10:45
12/18 9:45
11.51
12.15
11.94
13.30
12.57
13.10
12.59
13.04
12.70
13.65
13.10
14.50
13.79
15.91
2006/12/08
12/12
12/13
12/14
12/15
12/18
12/19
12/20
12/25
15分钟
MACD(12,26,9) DIFF:0.40↑DEA:0.26↑MACD:0.26↑

附录：答疑解惑(2007 年 1 月 18 日)

问：中国人寿 m5 图中**(匪注：见本课第 3 页图)**，到第二个红柱子为什么没形成中枢？到次级别图上看已经有三个走势重叠了啊？

缠中说禅：你首先要**搞清楚中枢形成的三段的方向是怎么开始的**，不是随便三段就是的。这是最基础的东西，不能到现在还搞不清楚。**如果是向上的走势，里面的中枢一定是下-上-下的，向下的相反**。

再问：我还是犯糊涂，这个下-上-下包含了两个中枢么？这是一个上涨的趋势，一定包含至少两个中枢，是不是“下上”的水平区间，然后后面的“上下”水平区间正好构成两个中枢？

缠中说禅：好好把上面的补一下，一个趋势，有两个中枢，因此至少就有 6 段走势，然后加上前面低部回拉的第一段，最后冲刺的一段，还有连接两个中枢的一段，至少有 **9 段走势**是明确无误的。要多看图，否则怎么会有感觉，人寿 5 分钟图上，从 11 日 9 点 55 到 17 日 13 点 05，就是一个最标准的没有出现延伸的完整上涨，自己数数看究竟有多少段？**(匪注：一定好好数一下)**

2007-01-18 15:18:31：能否用“没有趋势没有背驰”的理论，来解说一下昨天大盘和人寿的背驰，麻烦尽量写详细，如果用很精练抽象的语言一带而过的话，相信许多和我一样没有悟性的人还是会很糊涂。用的均线是哪种是 5MA 和 10MA 的吗？MACD 指标参数是多少？趋势的分段时间点，背驰的时间，这样明确才能让我等菜鸟细细体会！谢谢啦！

缠中说禅：你先把本帖看清楚，把三个例子研究清楚。**背驰**和什么均线都没有关系，说的是 MACD。对 MACD 的一些最基础知识，这里就不用说了。不知道的，随便在证券部抓个人都可以问到。

缠中说禅 *2007-01-18 15:13:08*：工行的破位是为了去完成第三段的走势，所以很正常，当该走势完成后，将出现周线级别中枢的第二段走势。


工商银行
601398 2007/01/18 开5.40↓高5.46↓低5.11↓收5.25↓量4778832↑额250696↑换0.19% 振6.43% 张(-0.19)-3.49% 指数(-21.92)-0.79%
6.79
01/25
01/12
01/18
01/26
2007-01-18 15:13:08:
工行的破位是爲了去完成第三段的走勢，所以很正常，
當該走勢完成後，將出現周綫級別中樞的第二段走勢。
工行在12月14日構成典型的
日綫級別第三類買點
3.25
2006
12
2007
02
03
04
05
日线
MACD(12,26,9) DIFF:0.290↓DEA:0.382↓MACD:-0.185↓


工商銀行 MA5:5.30↓MA10:5.41↓
601398 2007/01/18 开5.24↓高5.24↓低5.12↓收5.17↓量803706↓额41497↓换0.54% 振2.29% 涨(-0.07)-1.34%
2007-01-09 16:38:14：工商銀行 5 分鐘K 綫圖上已經是女上位背馳了，我的判斷正確嗎?
纏中說禪：要學會從大角度看問題。工行這次下來的調整，必然需要一個走勢類型完美的問題，例如一個日綫級別的調整，就必然在30 分鐘上有三段走勢，想想現在是第幾段，意味着什麼? 這樣就能很從容地安排自己的操作了。祇有定好大方向，才有必要看小細節。告訴你原則，然後自己思考，才有進步。站在周綫的角度，一個漂亮的第一類買點與第二類買點相組合的，都應該持有。
2007-01-18 15:13:08：
工行的破位是爲了去完成第三段的走勢，所以很正常，當該走勢完成後，將出現周綫級別中樞的第二段走勢。
2007/01/04 01/08 01/09 01/10 01/11 01/12 01/15 01/16 01/17 01/18 01/19 01/22 01/23 01/24 01/25 01/26 01/29 01/30 01/31 02/01 02/02 02/05 02/06
30分钟
MACD(12,26,9) DIFF:-0.05↓DEA:-0.02↓MACD:-0.06↓


深 长 城 MA5:16.44↓MA10:17.48↓
000042 2007/01/18 开16.19↑高16.19↓低16.03 收16.11↓量19164↓额3083↓换0.80% 振0.98% 涨(-0.08)-0.49%
20.41
20.41
18.36
15.61
11.36
10.65
8.92
8.44
8.44
8.60
2007-01-18 20:15:39：今天講的課似乎有點明白了，但實際去看圖又有問題了，發現許多股票下跌時看不出有背馳，請問：是否因突發消息導致的急跌就沒有背馳出現呢？如這次地產股，謝啦！
纏中說禪：誰告訴你沒有的？每支都有。萬科就不用說了，前面已經分析過。000042是不是地產股票，它的60分鐘圖上看不出背馳？000046、000006等等，哪個看不出？要好好研究，不要隨便下結論，這樣沒法提高。
2006/11/14
11/17
11/21
11/23
11/27
11/29
12/01
12/05
12/07
12/11
12/13
12/15
12/19
12/21
12/25
12/27
12/29
01/05
01/09
01/11
01/15
01/17
60分钟
MACD(12,26,9) DIFF:-0.53↓DEA:-0.17↓MACD:-0.72↑


泛海建设 MA5:19.14↓MA10:20.39↓
000046 2007/01/18 开18.82↑高18.91↓低18.53 收18.76↓量18384↓额3426↓换0.41% 振2.01% 张(-0.14)-0.74%
23.00
23.20
23.20
20.75
19.30
19.38
17.25
16.70
15.68
13.80
8.66
2007-01-18 20:15:39：今天講的課似乎有點明白了，但實際去看圖又有問題了，發現許多股票下跌時看不出有背馳，請問：是否因突發消息導致的急跌就沒有背馳出現呢？如這次地產股，謝啦！
纏中說禪：誰告訴你沒有的？每支都有。萬科就不用說了，前面已經分析過。000042是不是地產股票，它的60分鐘圖上看不出背馳？000046、000006等等，哪個看不出？要好好研究，不要隨便下結論，這樣沒法提高。
2006/11/14 11/17 11/21 11/23 11/27 11/29 12/01 12/05 12/07 12/11 12/13 12/15 12/19 12/21 12/25 12/27 01/04 01/08 01/10 01/12 01/16 01/18 60分钟
MACD(12,26,9) DIFF:-0.54↓DEA:-0.09↓MACD:-0.91↑


深振业A MA5:13.19↓MA10:14.04↓
000006 2007/01/18 开13.13↑高13.24↓低12.77 收12.94↓量52994↑额6853↑换1.08% 振3.54% 涨(-0.19)-1.43%
15.88
14.98
14.40
14.03
13.62
13.29
13.02
12.96
12.77
11.17
9.07
2007-01-18 20:15:39：今天講的課似乎有點明白了，但實際去看圖又有問題了，發現許多股票下跌時看不出有背馳，請問：是否因突發消息導致的急跌就沒有背馳出現呢？如這次地產股，謝啦！
纏中說禪：誰告訴你沒有的？每支都有。萬科就不用說了，前面已經分析過。000042是不是地產股票，它的60分鐘圖上看不出背馳？000046、000006等等，哪個看不出？要好好研究，不要隨便下結論，這樣沒法提高。
2006/11/14 11/17 11/21 11/23 11/27 11/29 12/01 12/05 12/07 12/11 12/13 12/15 12/19 12/21 12/25 12/27 12/29 01/05 01/09 01/11 01/15 01/17 60分钟
MACD(12,26,9) DIFF:-0.27↓DEA:-0.04↓MACD:-0.46↓

2007-01-18 20:15:39：今天讲的课似乎有点明白了，但实际去看图又有问题了，发现许多股票下跌时看不出有背驰，请问：是否因突发消息导致的急跌就没有背驰出现呢？如这次地产股，谢啦！

缠中说禅：谁告诉你没有的？每支都有。万科就不用说了，前面已经分析过。**000042(招商地产)**是不是地产股票，它的 60 分钟图上看不出背驰？**000046**、**000006** 等等，哪个看不出？要好好研究，不要随便下结论，这样没法提高。**(匪注：见上 3 页图)**

2007-01-18 20:40:14：请问：面积是时间长度乘以红绿柱中最大值吗？

缠中说禅：有些事没必要弄得那么复杂。两片柱子堆成的面积，面积大小，肉眼就可以看到还用计算？如果真计算，复习一个微积分里的公式就知道了。

2007-01-18 20:42:07：对於上海指数那一个，10 点 40 的第二个红柱子，由於这时候的 C 段还没有形成一个中枢，根据走势必完美，这 C 段肯定没完，所以继续。13 点 05 分，第三个红柱子，这时候，把三个红柱子的面积加起来，也没有 A 段两个红柱子面积和大，显然背驰了，所以要走人了。到第二个红柱子为什么没形成中枢？到次级别图上看已经有三个走势重叠了啊？

缠中说禅：你首先要搞清楚中枢形成的三段的方向是怎么开始的，不是随便三段就是的。这是最基础的东西，不能到现在还搞不清楚。如果是向上的走势，里面的中枢一定是下-上-下的，向下的相反。

2007-01-18 21:03:47：对招商地产的背驰问题**(匪注：见下页图)**，我有点疑惑。

缠中说禅：1 分钟图上，1 月 4 日 13:00，一个标准的背驰在 31.2 元的位置上。知道为什么一个 1 分钟图上的背驰就有如此的杀伤力吗？因为一个快速赶顶的股票，最后段的上升往往就是一分钟上的趋势的延伸，这时候，一旦出现背驰，就会**急促下跌到延伸的启动位置**。**看背驰**，**一定要结合趋势来看**。**特别在快速的市场变动节奏中**，**往往一个很低级别的背驰就造成很快速的下跌**，**因为下跌是和上涨同样快速和同样幅度大的**。


招商地产 MA5:26.85↓MA10:27.37↓
000024 2007/01/18 开25.30↓高25.70↓低23.58↓收25.00↓量132603↑额32007↑换2.05% 振8.09% 涨(-1.20)-4.58% 指数(15.22)0.20%
000024 2007/01/04 开30.78↓高31.20↑低30.45↑收30.48↓量1101↓额340↓换0.02% 振2.44% 涨(-0.30)-0.97%
此时周参照M5图
此时周M30走势见右图
01/04
01/18
31.22
27.49
25.50
25.99
25.30
24.00
24.32
23.30
21.60
20.11
2006/12/08 12/13 12/15 12/18 12/20 12/21 12/25 12/26 12/28 12/29
30分钟
MACD(12,26,9) DIFF:1.18↓DEA:0.98↑MACD:0.40↓
16.03
15.13
13.95
13.25
12.25
10.50
9.96
9.99
2006 07 08 09 10 11 12 2007
日线
MACD(12,26,9) DIFF:1.15↓DEA:1.62↓MACD:-0.93↓


招商地产 MA5:30.89 MA10:30.83
000024 2007/01/04 开30.60 高30.87 低30.45 收30.48 量248 额76 换0.00% 振1.36% 张(-0.40)-1.30%
31.22
31.20
30.40
29.00
28.60
28.30
28.00
28.00
27.30
27.17
26.50
24.83
2007-01-18 21:03:47：對招商地產的問題，我有點疑惑。
纏中說禪：1 分鐘圖上，1月4 日13:00，一個標準的背馳在31.2 元的位置上。知道爲什麼一個1 分鐘圖上的背馳就有如此的殺傷力嗎? 因爲一個快速趕頂的股票，最後段的上升往往就是一分鐘上的趨勢的延伸，這時候，一旦出現背馳，就會急促下跌到延伸的啓動位置。看背馳，一定要結合趨勢來看。特別在快速的市場變動節奏中，往往一個很低級別的背馳就造成很快速的下跌，因爲是和上漲同樣快速和幅度大的。
2006/12/26
12/27
12/28
12/29
01/04
01/05
01/08
5分钟
MACD(12,26,9) DIFF:0.14 DEA:0.23 MACD:-0.19


招商地产
000024 2007/01/04 开30.60↓高30.60↓低30.40↓收30.50↓量1348↑额412↑换0.02% 振0.65% 涨(-0.30)-0.97%
31.22
26.50
26.00
21.45
28.00
26.50
31.22
28.00
27.30
2007-01-18 21:03:47：對招商地產的問題，我有點疑惑。
纏中說禪：1 分鐘圖上，1月4 日13:00，一個標準的背馳在31.2 元的位置上。知道爲什麼一個1 分鐘圖上的背馳就有如此的殺傷力嗎? 因爲一個快速趕頂的股票，最後段的上升往往就是一分鐘上的趨勢的延伸，這時候，一旦出現背馳，就會急促下跌到延伸的啓動位置。看背馳，一定要結合趨勢來看。特別在快速的市場變動節奏中，往往一個很低級別的背馳就造成很快速的下跌，因爲是和上漲同樣快速和幅度大的。
2006/12/28
01/04
01/05
01/08
5分钟
MACD(12,26,9) DIFF:0.277↓DEA:0.418↓MACD:-0.282↓

2007-01-18 21:10:29：000682 昨天下午收盘后发现 MACD 回抽 0 轴后红柱子显著缩小，早上集合竞价出掉了。不过今天好像没怎么下跌。不知这个背驰判断是否正确，卖得早了吗？

缠中说禅：

先把趋势搞清楚，该股日线上在干什么？30 分钟在干什么？才轮到 5 分钟的问题。如果 30 分钟或日线在一个明确的上涨初期时，那 5 分钟的背驰当然不可能制造太大的回挡。对於 3 元多的一个上涨初期的股票，一个 5 分钟的背驰，让他从 3.48 元回到 3.35 元，4%的幅度，已经足够了，没人告诉说 5 分钟背驰就一定要跌 50%的。人寿之所以跌得那么多，就是因为背驰前的 5 分钟是一个快速的急拉，因此对称着跌下来了。而 000682 不存在这种情况。**(匪注：见下页图)**

再问：国寿今天的下跌是否背驰构成了 5 分钟级别的第一类买点？还是属於一分钟的背驰？因为 5 分钟没有两段可以对比的下跌趋势！

缠中说禅：1 分钟有，然后就从 41.0 反弹到 44.2，足够可以了。

再再问：像这种情况就不该卖了吗？卖了找不到买点接回啊。看来要学的还有很多啊！

缠中说禅：可以卖，为什么不可以？卖了知道回补就可以，这叫打短差。如果是超级短线的，**用 1 分钟图，卖了，5 分钟后就可以回补，当然前提是 T+0 而且又重新出现买点。(匪注：见下下页图)**

2007-01-18 21:30:56：问个极端的问题，比如背驰出现时，有个傻庄故意强拉，这样随后的走势就不会逆转，这样的图形用你的理论应该怎么解释呢？

缠中说禅：庄家的运转不也在构成走势本身？别把庄家当上帝一样。如果他可以拉抬，自然就不会出现背驰；如果他**边拉边出，走势上自然留下痕迹，就是背驰。注意！走势是一切力量的综合结果，没必要单独考虑某种力量。**


东方电子 MA5:3.40↓MA10:3.42↓
000682 2007/01/18 开3.39↑高3.41↑低3.38↑收3.40↑量5235↓额178↓换0.07% 振0.88% 涨(0.01)0.29%
2007-01-18 21:10:29：000682昨天下午收盤後發現MACD 回抽0軸後紅柱顯著縮小，早上集合竟價出掉了。不過今天好象沒怎麼下跌。不知這個背馳判斷是否正確，實得早了嗎?
纏中說禪：先把趨勢搞清楚，該股日綫上在幹什麼? 30 分鐘在幹什麼? 才輪到5 分鐘的問題。如果30 分鐘或日綫在一個明確的上漲初期時，那5 分鐘的背馳當然不可能制造太大的回擋。對于3 元多的一個上漲初期的股票，一個5 分鐘的背馳，讓他從3.48 元回到3.35 元，4%的幅度，已經足夠了，沒人告訴說5分鐘背馳就一定要跌50%的。人壽之所以跌得那麼多，就是因爲背馳前的5 分鐘是一個快速的急拉，因此對稱着跌下來了。而000682 不存在這種情況。
3.52
3.48
3.47
3.37
3.35
3.37
3.35
3.23
3.22
3.22
3.12
3.03
3.09
2.97
2.97
2007/01/12
01/16
01/17
01/18
5分钟
MACD(12,26,9) DIFF:0.01↓DEA:0.02↓MACD:-0.02↑
东方电子 MA5:3.46↑MA10:3.43↑
000682 2007/01/18 开3.46 高3.49↑低3.46↑收3.49↑量65680↑额2287↑换0.
3.49
01/18
2.97
2007/01/12
01/16
01/17
01/18
30分钟
MACD(12,26,9) DIFF:0.08↑DEA:0.07↑MACD:0.02↓

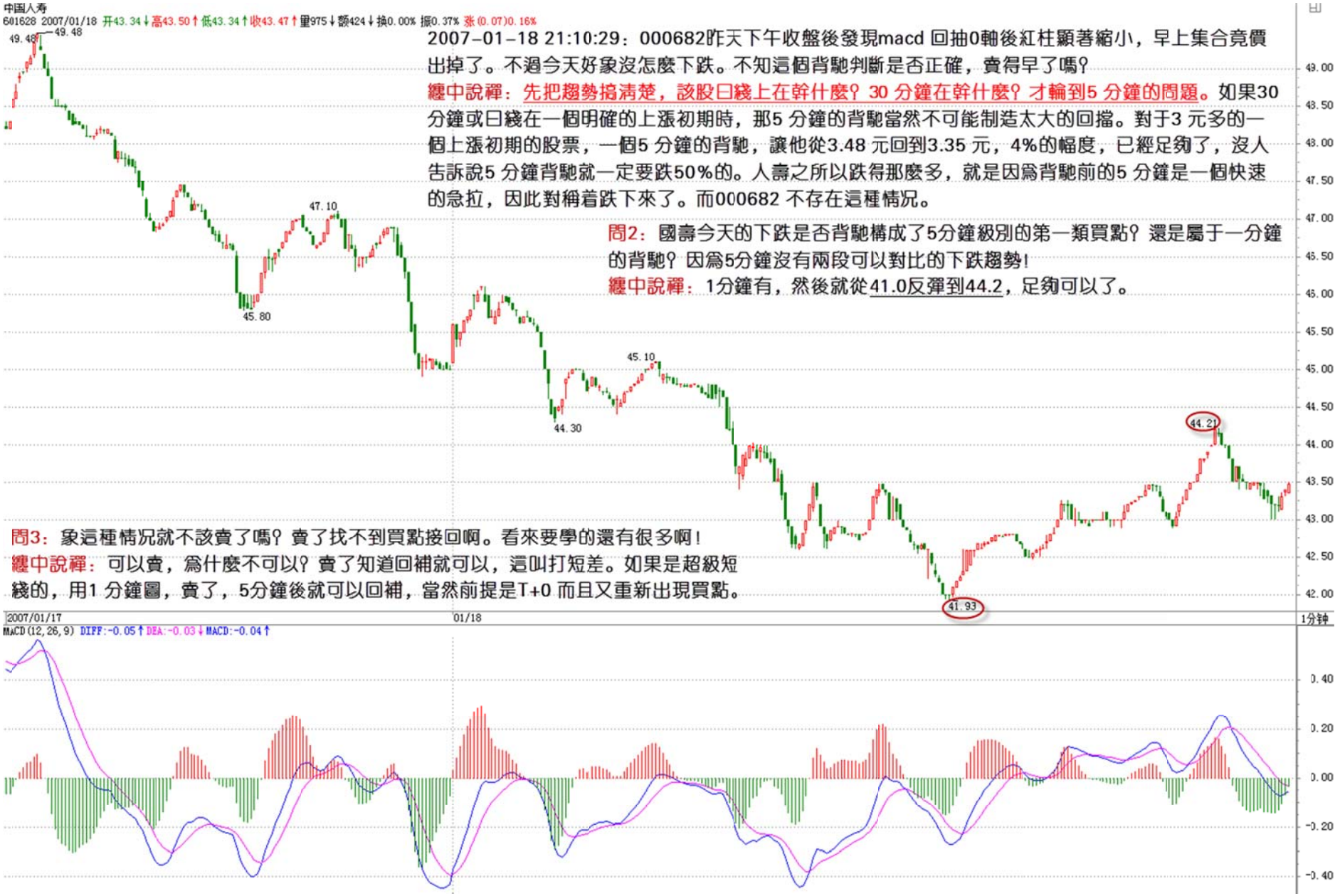
中国人寿
601628 2007/01/18 开43.34↓高43.50↑低43.34↑收43.47↑量975↓额424↓换0.00% 振0.37% 涨(0.07)0.16%
2007-01-18 21:10:29：000682昨天下午收盤後發現macd 回抽0軸後紅柱顯著縮小，早上集合竟價出掉了。不過今天好象沒怎麼下跌。不知這個背馳判斷是否正確，賣得早了嗎？
纏中說禪：先把趨勢搞清楚，該股日綫上在幹什麼？30 分鐘在幹什麼？才輪到5 分鐘的問題。如果30分鐘或日綫在一個明確的上漲初期時，那5 分鐘的背馳當然不可能制造太大的回擋。對于3 元多的一個上漲初期的股票，一個5 分鐘的背馳，讓他從3.48 元回到3.35 元，4%的幅度，已經足夠了，沒人告訴說5 分鐘背馳就一定要跌50%的。人壽之所以跌得那麼多，就是因爲背馳前的5 分鐘是一個快速的急拉，因此對稱着跌下來了。而000682 不存在這種情況。
問2：國壽今天的下跌是否背馳構成了5分鐘級別的第一類買點？還是屬于一分鐘的背馳？因爲5分鐘沒有兩段可以對比的下跌趨勢！
纏中說禪：1分鐘有，然後就從41.0反彈到44.2，足夠可以了。
問3：象這種情況就不該賣了嗎？賣了找不到買點接回啊。看來要學的還有很多啊！
纏中說禪：可以賣，爲什麼不可以？賣了知道回補就可以，這叫打短差。如果是超級短綫的，用1 分鐘圖，賣了，5分鐘後就可以回補，當然前提是T+0 而且又重新出現買點。
49.48
49.48
47.10
45.80
45.10
44.30
44.21
41.93
2007/01/17
01/18
1分钟
MACD(12,26,9) DIFF:-0.05↑DEA:-0.03↓MACD:-0.04↑
49.00
48.50
48.00
47.50
47.00
46.50
46.00
45.50
45.00
44.50
44.00
43.50
43.00
42.50
42.00
0.40
0.20
0.00
-0.20
-0.40

2007-01-18 21:45:51：请问：今天我在 11:20 看出 600198 的 5 分钟背驰，所以下午 17.6 元卖掉 600198 对吗？

缠中说禅：

5 分钟没有什么背驰，1 分钟还勉强有，为什么说勉强？因为现在只能看到最低一分钟的，而今天该股一开盘瞬间有一个 18 元以上的高价，要反映这种走势，必须有 1 秒种的图才能精确反映。由於交易所不提供这种图，所以**在一些超级快速的走势中**，**1 分钟图上都会有点变异**，这不是理论的问题，而是交易所不能提供最详尽数据的问题。一般来说，最精确的、最低级别的图，就是每一笔成交按次序排列而成的图，现在看的 1 分钟图，已经有点粗糙了。但对於大一点的走势来说，影响不大。

2007-01-18 21:48:42：请问：是否当时没创出新高就不叫背驰，因为还不成趋势？

缠中说禅：创出新高也不一定是趋势，要把概念明确区分。所以还有盘整背驰判断。

2007-01-18 22:11:08：有几个问题请教：

问 1：在上一课中“如果 C 和 B 有重合，那么 a+A+b+B+c+C=a+A+b+(B+c+C)，其中(B+c+C)必然演化成一个日线中枢，那么 a+A+b+B+c 只是一个日线级别走势类型的一部分”其实一直就没看懂中枢扩张是怎么划分的，看到这句“其中(B+c+C)必然演化成一个日线中枢”又有点糊涂了，是指(B+c+C)就是形成了一个日线中枢呢？那这样的话 ZD、ZG 怎么画？

缠中说禅：2 个 30 分钟中枢 BC 如果有区间重合部分，**必然扩展成一个日线级别的中枢**，**并不是说(B+c+C)就是形成了一个日线中枢**。

问 2：还是按原来的理解，a+A+b+B+c 假如是向上的 30 分钟走势，因为 B 和 C 重叠而引起中枢扩张，其后必然还有 30 分钟向下、上组成三段，构成日线中枢，或是必然还有下、上、下，才能组成？

缠中说禅：有了结合律，方向都不是最重要的。

问 3：在“如果一定要按 30 分钟级别来进行同级别分解，那么该分解点就是那 1 分钟的背驰点，a+A+b+B+c+C=(a+A+b+B+c)+C。”中，这个 C 是指将形成另外一段 30 分钟走势吧，应该是未完成的？请缠老师指点。另外能否专门讲讲中枢扩张的划分？

缠中说禅：C 当然不一定是完成的。扩展后的划分和一般中枢正常的划分没什么区别。

2007-01-18 22:20:33：000989 日线 10 月 23 日起应该是很明显的背驰，三角形一个比一个小，对吗？

缠中说禅：三角形，没有新高，怎么会有背驰？先把概念搞清楚。

2007-01-18 22:19:57：问一个问题，只看日线图不可以吗？如果可以，那怎么理解**缠中说禅走势中枢**：某级别走势类型中，被至少三个连续次级别走势类型所重叠的部分。次级别在日线上不就是 30 分钟图吗？

缠中说禅：当然可以，但前提是你永远不打短差，而且只弄特大型的行情，也就是只弄大牛市，从底部一直拿到顶部。而对於**中线调整来说，因为很多判断必须用到次级别的走势，甚至次次级别的走势**。对於一些快速的走势，例如这两天的房地产，如果不看 5 分钟或 30 分钟的图，根本就看不到其中的变盘预告。

2007-01-18 22:11:08：我的意思是 600832**(东方明珠，见下 3 页图)**日线和周线出现第三买点。今天看了您的新文章，600028 中午进去的是 5 分钟级别的第一买点，根据走势必完美的原则，明天上午还有一次回调，对吗？

缠中说禅：600832 的走势比较复杂，①12 月 8 日是一个日线的第三类买点。**一般这种买点出现后，肯定会回升，但并不一定就能形成趋势上涨，还可能演化成复杂的中枢扩张**，该股就属於后者。因此站在大的角度看，该股现在已经逐步在摆脱这巨大的周线中枢延伸。

②1 月 17 日，是一个三段 30 分钟回拉的日线第三类买点。**注意，第三类买点的结束位置不一定是整个回拉的最低位置。因为一个三段回来，C 段并不一定创新低。在复杂的回拉中，还有三角形 5 段回拉的，只要最后一次回拉不回到原来的中枢就可以了**。


东方明珠
600832 2007/01/22 开9.06↑高9.30↑低8.94↑收9.12↑量784641↓额71478↓换2.46% 振4.02% 张(0.26)2.96% 指数(100.98)3.57%
2007-01-18 22:11:08：我的意思是600832(東方明珠，見下頁圖)日綫和周綫出現第三買點。今天看了您的新文章，600028中午進去的是5分鐘級別的第一買點，根據走勢必完美的原則，明天上午還有一次回調，對嗎?
纏中說禪： 600832的走勢比較復雜，12月8日是一個日綫的第三類買點。一般這種買點出現後，肯定會回升，但并不一定就能形成趨勢上漲，還可能演化成復雜的中樞擴張，該股就屬于後者。因此站在大的角度看，該股現在已經逐步在擺脫這巨大的周綫中樞延伸。
1月17日，是一個三段30分鐘回拉的日綫第三類買點。注意，第三類買點的結束位置不一定是整個回拉的最低位置。因爲一個三段回來，C段并不一定創新低。在復雜的回拉中，還有三角形5段回拉的，祇要最後一次回拉不回到原來的中樞就可以了。
9.30
7.91
6.80
6.42
5.94
5.45
2006/12/8
日綫
第三類買點
2007/1/17
日綫
第三類買點
2006
09
10
11
12
2007
日线
MACD(12,26,9) DIFF:0.39↑ DEA:0.27↑ MACD:0.26↑


东方明珠
600832 2007/01/17 开12.69↓高12.69↓低12.38↓收12.38↓量62909↑额7853↑换0.20% 振2.44% 涨(-0.32)-2.52%
2007-01-18 22:11:08：我的意思是600832(東方明珠，見下頁圖)日綫和周綫出現第三買點。今天看了您的新文章，600028中午進去的是5分鐘級別的第一買點，根據走勢必完美的原則，明天上午還有一次回調，對嗎?
纏中說禪： 600832的走勢比較復雜，12月8日是一個日綫的第三類買點。一般這種買點出現後，肯定會回升，但并不一定就能形成趨勢上漲，還可能演化成復雜的中樞擴張，該股就屬于後者。因此站在大的角度看，該股現在已經逐步在擺脫這巨大的周綫中樞延伸。
1月17日，是一個三段30分鐘回拉的日綫第三類買點。注意，第三類買點的結束位置不一定是整個回拉的最低位置。因爲一個三段回來，C段并不一定創新低。在復雜的回拉中，還有三角形5段回拉的，祇要最後一次回拉不回到原來的中樞就可以了。
14.82
12.09
11.82
01/17 日綫3B
12/08 日綫3B
9.96
2006/11/08 11/13 11/15 11/17 11/21 11/23 11/27 11/29 12/01 12/05 12/07 12/11 12/13 12/15 12/19 12/21 12/25 12/27 12/29 01/05 01/09 01/11 01/15 01/17 01/19 30分钟
MACD(12,26,9) DIFF:0.064↓DEA:0.049↑MACD:0.030↓


东方明珠
600832 2007/01/18 开13.52↑高13.52 低13.52↑收13.52 量39052↓额5280↓换0.12% 振0.00% 涨(0.00)0.00%
缠中說禪：
1月17日，是一個三段30分鐘回拉的日綫第三類買點。注意，第三類買點的結束位置不一定是整個回拉的最低位置。因爲一個三段回來，C段并不一定創新低。在復雜的回拉中，還有三角形5段回拉的，祇要最後一次回拉不回到原來的中樞就可以了。
1/17
2007/01/11
01/12
01/15
01/16
01/17
01/18
5分钟
MACD(12,26,9) DIFF:0.21↑ DEA:0.13↑ MACD:0.16↑

缠中说禅 *2007-01-18 22:40:17* **：注意！**

各位，**一定要先分清楚趋势和盘整**，**然后再搞清楚背驰与盘整背驰**。

盘整背驰里的三种情况，特别是形成第三类买点的情况，一定要搞清楚。

(匪注：①盘整中往上的情况：

A、不破中枢的盘整背驰情况：如果 C 段不破中枢，一旦出现 MACD 柱子的 C 段面积小於 A 段面积，其后必定有回跌。

B、破中枢的盘整背驰情况：比较复杂的是如果 C 段上破中枢，但 MACD 柱子的面积小於 A 段的，这时候的原则是先出来，其后有两种情况：

a、如果回跌不重新跌回，就在次级别的第一类买点回补，刚好这反而构成该级别的第三类买点；

b、反之就继续该盘整。

C、盘整背驰形成第三类买卖点。

②盘整中往下的情况反之亦然；)

注意！

①盘整背驰出来，并不一定都要大幅下跌，否则怎么会有第三类买点构成的情况。

②而趋势中产生的背驰，一定至少回跌到 B 段中，这就可以预先知道至少的跌幅。

③此外，**对背驰的回跌力度**，**和级别很有关系**，如果日线上在上涨的中段刚开始的时候，MACD 刚创新高，红柱子伸长力度强劲，这时候 5 分钟即使出现背驰，其下跌力度显然有限，所以只能打点短差，甚至可以不管。

而**在日线走势的最后阶段**，**特别是上涨的延伸阶段**，**一个 1 分钟的背驰足以引发暴跌**，所以**这一点必须多级别地综合来考察**，**绝对不能一看背驰就抛等跌 50%**，**世界上哪里有这样的事情**。

各位好好研究图形，把细节研究透了，一晚时间怎么都够了。然后再多看图，用自己理解的去分析，看能不能把握，这样才有提高的。

附录：答疑解惑(2007 年 1 月 22 日)

2007-01-22 15:58:36：000503 五分钟图上，1 月 22 日 10:05 分 MACD 已经背驰，上涨力度也已衰竭，在这个位置出的话应该没错吧？

缠中说禅：首先搞清楚是否在趋势里。盘整中类似背驰的走势，其回跌力度，也就是在中枢附近，只适合弄点短差。

2007-01-22 16:21:30：涨停后如何判断背驰？特别是那些天天一字停板的票，象 600385 之类的，5 分钟线可以在上周看到非常明显背驰，但 600763 之类的，如何判断？我在 5 块左右重仓持有的，上周五看到涨停一度打开，出了一半，今天又拉了个一字停板！

缠中说禅：这个问题早说过了，一字涨停的，都是一分钟中枢不断延伸的上涨，**只要这个趋势不断延伸，就不存在出的理由**。至於用 MACD 如何判断其走势，这涉及 MACD 的一些特殊技巧，明天会说到。

2007-01-22 20:53:07：在你的 17 课中讲到：缠中说缠走势中枢是至少三个连续次级别走势类型重叠部分所构成，为什么不是二个或两个以上呢？

缠中说禅：如果是两个，那上涨中随便一个回调都成中枢，那不乱套了。中枢是一个确认的概念，必须两次向一个位置的确认才构成中枢，而两次的确认，必然出现三个或以上的次级别走势，这个随便画画图形就明白了。

2007-01-22 15:33:28：我看 600217 的 5 分图上有背驰(MACD)结果在 2.64 元走了，可是后来涨停。**(匪注：见下 2 页图)**

缠中说禅：6000217，**5 分钟黄白线大幅新高，怎会有背驰**？要背驰，首先要黄白线再回抽一次 0 轴，然后黄白线不创新高，且柱子面积又小了。

再问：股价新高，黄白线没跟着新高啊？**(匪注：这是关於级别没搞清出现的问题)**

缠中说禅：新高是怎么比的？是趋势间比的，你现在连究竟是哪段和哪段比都没搞清楚。先把 A、B、C 三段搞清楚了再说。


ST秦岭 MA5:2.63 MA10:2.63↑
600217 2007/01/22 开2.63 高2.64↑ 低2.63↑ 收2.64↑ 量2765↓ 额73↓ 换0.04% 振0.38% 涨(0.01)0.38%
2007-01-22 15:33:28：我看600217 5分圖上有背馳（MACD）結果在2.64元走了，
可是後來漲停。
纏中說禪：6000217，5分鐘黃白綫大幅新高，怎會有背馳？要背馳，首先要黃白綫
再回抽一次0軸，然後黃白綫不創新高，且柱子面積又小了。
2.74
2.70
2.65
2.60
2.55
2.50
2.45
2.40
2.35
2.30
2.25
2.20
2.15
2.10
2.34
2.28
2.28
2.22
2.20
2.17
2.17
2.28
2.10
2.10
2007/01/12
01/16
01/17
01/18
01/19
01/22
5分钟
MACD(12,26,9) DIFF:0.02↓ DEA:0.03↓ MACD:-0.02↑
0.04
0.02
0.00
-0.02


ST秦岭 MA5:2.66 MA10:2.68
600217 2007/01/25 开2.66 高2.66 低2.65 收2.65 量6695 额178 换0.10% 振0.38% 涨(-0.01)-0.38%
2.87
2.87
2.83
2.79
2.70
2.70
2.68
2.56
2.35
2.34
2.28
2.22
2.16
2.17
2007-01-22 15:33:28：我看600217的5分圖上有背馳（macd）結果在2.64元走了，
可是後來漲停。
纏中說禪：600217，5分鐘黃白綫大幅新高，怎會有背馳？要背馳，首先要黃白綫再回
抽一次0軸，然後黃白綫不創新高，且柱子面積又小了。
2007/01/17
01/19
01/22
01/23
01/24
01/25
01/26
5分钟
MACD(12,26,9) DIFF:-0.03 DEA:-0.02 MACD:-0.02

2007-01-22 16:44:04：您在《教你炒股票 12：一吻何能消魂？》一文中用茅台为例子分析：“ (2006 年 8 月 7 日，男上位的第二次缠绕后下跌，但成交量等都明显出现背驰，构成小的空头陷阱，成为第一个买点在 41 元附近 ”。但我看图发现，在 2006 年 6 月 8 日时日线价格最低为 41.01 元，8 月 7 日最低价为 41.08 元，高於前一最低价。

而在《教你炒股票 14：喝茅台的高潮程序！》一文中您规定：“ 如何判断背驰走势结束，最简单的就是当绿柱子缩短，而股价继续创新低 ”。

您在《教你炒股票 24：MACD 对背驰的辅助判断》一文中举例了大盘：“ 上海的 5 分钟图上，就构成一个标准盘整背驰。12 日 14 点 35 到 16 日 9 点 45 构成 A 段，16 日 9 点 45 到 16 日 13 点 30 构成 B 段，16 日 13 点 30 到 17 日 13 点 05 构成 C 段。其中 B 段制造了 MACD 黄白线对 0 轴的回拉，C 段与 A 段构成背驰。对 C 段进行更仔细的分析，9 点 35 的第一个红柱，由於并没创新高，所以不构成背驰， ”

对上述三段我的理解产生了矛盾，似乎是要求判断背驰时，后一段走势要超出前一段走势的极端价格，创出更高或更低价。但您举例时，所用茅台的例子不知是否有误？

缠中说禅：

早说过了，**准确的判断一定要用中枢**，所谓“ 吻 ”，其实就是**均线关系**，**用 MACD 完全可以替代**，**有了中枢就没必要看什么吻**，那是小学课程，中枢是中学课程。其次，**知道走势必须完美就知道一定有两次拉回**，**第二次拉回当然不一定比第一次低**，这个很自然，**把中枢研究透**了就明白了。

后面那个问题也是同样道理，如果搞不明白中枢的概念，那就用吻或者 MACD 也可以，但在理论上就不是可以被纯数学的严格性所保证了。

2007-01-22 20:10:18：600033**(匪注：见下页图)**在 1 月 9 日形成日线级别的第三类买点，对吗？假若是，为何接着出现几天的调整？

缠中说禅：日线级别的第三类买点怎么可能是一天完成的？**必须有 30 分钟上明确的三段走势**，这不会一天就能完成，你说的那天根本不是第三类买点，只是突破的第一段的中途休整。


福建高速 MA5:5.83↑MA10:5.79↑
600033 2007/01/22 开5.96↑高6.20↑低5.92↑收6.19↑量425800↑额25780↑换4.77% 振4.75% 涨(0.30)5.09% 指数(100.98)3.57%
2007-01-22 20:10:18：600033在1月9日形成日綫級別的第三類買點，對嗎？假若是，爲何接着出現幾天的調整。
纏中說禪：日綫級別的第三類買點怎麼可能是一天完成的？必須有30分鐘上明確的三段走勢，這不會一天就能完成，你說的那天根本不是第三類買點，祇是突破的第一段的中途休整。
注：此圖已除權
1/9
1/22
9.09
5.43
6.34
3.80
4.63
4.13
2006
07
08
09
10
11
12
2007
日线
MACD(12,26,9) DIFF:0.22↑DEA:0.19↑MACD:0.06↑

2007-01-22 17:38:48：600000，月线上 03 月 1 日～04 月 2 日的这个波动，是不是一个月线的中枢，由三个周线走势重叠；在这个月线中枢前的 01/9/21--02/3/22 是一个周线中枢，是不是这样？

缠中说禅：一个月线的中枢怎么可能一个月就完成？好好把中枢的概念搞清楚。

2007-01-22 17:44:06：不知道那个药**(000999)**现在还能买吗？最近轻仓，总感觉风险太大了！请指教！

缠中说禅：注意，9 元是上沿，不是现在，现在这个价格，中线当然没问题，短线有震荡是很正常的，把 S 摘掉，怎么都要有 10 送 3，目前这个位置等於 8 元多，一般现在复牌都马上填权，最主要是该股的基本面支持其除权后依然能继续走高，各位也没必要光听本 ID 讲，可以自己去研究一下基本面。对於大资金来说，随便说一个，例如其医药连锁网络就很有吸引力，苏宁都能弄这么大市值，凭什么？但这些题材的挖掘都不是一天两天的事情，慢慢来，先把 S 给摘了在说。

注意，**短线千万别追高**，否则被套别来找本 ID，学了这么多，找个买点还找不到？至於其他，都是一样，千万别追高。本 ID 最反对人追高，除了第一、二、三类买点出现，其他看都别看。

2007-01-22 20:46:46：收缩三角形的整理形态，到终点的那一点是属於第一类买点吗？然后随后出现的买点是第二类买点？以 000878 为例**(匪注：见下页图)**：12/29 日就属於第一类买点；1/18 日就属於第二类买点。不知理解对不？感觉收缩三角形的整理形态，到终点的那一点是属於第三类买点，对否？

缠中说禅：第三类买点只能在中枢之外，**三角型最后的买点**，**只能是次级别的买点**。对**三角形的操作**，**只是能高位走了以后低位回补**，这样来回弄，一旦接近或突破上沿次级别背驰，就要走，回来下沿次次级别或次级别背驰，就买回来。

一旦过上沿没有背驰，**就是真突破了**，**这样就可以不走**，等大图形的背驰出现。整个操作很有节奏的，短差也弄了，突破也不耽误，这才是正确的操作方法。


云南铜业
000878 2007/01/22 开13.25↑高13.50↑低13.05↑收13.50↑量352757↑额46983↑换2.81% 振3.46% 涨(0.49)3.77% 指数(277.76)3.44%
2007-01-22 20:46:46：收縮三角形的整理形態，到終點的那一點是屬于第一類買點嗎？然後隨後出現的買點是第二類買點？以000878爲例：12月29日就屬于第一類買點；1月18日就屬于第二類買點。不知理解對不？感覺收縮三角形的整理形態，到終點的那一點是屬于第三類買點，對否？
纏中說禪：第三類買點祇能在中樞之外，三角型最後的買點，祇能是次級別的買點。
對三角形的操作，祇是能高位走了以後低位回補，這樣來回弄，一旦接近或突破上沿次級別背馳，就要走，回來下沿次次級別或次級別背馳，就買回來。一旦過上沿沒有背馳，就是眞突破了，這樣就可以不走，等大圖形的背馳出現。
整個操作很有節奏的，短差也弄了，突破也不耽誤，這才是正確的操作方法。
13.68
13.68
12.29
9.61
9.98
9.58
10.95
10.14
9.20
9.20
1/18
2006/12/29
2006
07
08
09
10
11
12
2007
日线
MACD(12,26,9) DIFF:0.59↑ DEA:0.44↑ MACD:0.29↑

2007-01-22 21:21:48：关於中枢：那构成中枢比如日线级别上的中枢最短只要几天的走势，就可以构成一个中枢是吗？因为只要看它的次级别 30 分钟级别，上有 3 个连续的 N 型走势就可以了。以 601333 为例：30 分钟线上：1 月 17 日 13:30~1 月 18 日 13:30 有 3 个连续的走势，所以就构成了日线上 17、18 日的中枢。理解对吗？**(匪注：见下页图)**

缠中说禅：你还是没有搞清楚中枢，在上涨中，中枢只能是回试的时形成的，你说那时间怎么会形成日线中枢？

601333 的日线中枢从 1 月 04 日 14:30 开始到 1 月 17 日 14:30 最终形成，1 月 10 日 10:30 的高点，**根据走势必完美，就知道必然有第三段的回拉**。配合 MACD15 分钟的背驰，就更明确了。**注意，在 30 分钟看，第三段的结束不在最低位，因为第三段的中枢在下面**。

从 1 月 17 日 14:30 开始，就是开始对日线中枢的摆脱，**能否成功，目前还不能下结论**，但这不影响操作，**如果不成功就可以出来打短差**，否则就继续持有。该 30 分钟图有点意思，**三段的各自中枢的位置都不是在通常的中间位置**，这一点都不奇怪，没有人规定中枢一定在图形的中间位置的。

再问：这里不解的是：为什么不能说 601333 的日线中枢从 1 月 4 日 14:30 开始到 1 月 12 日 15:00 就算完成呢？1 月 10 日 10:30 到 1 月 12 日 15:00 不也是完整的一段吗？还有一个混淆的概念是：这三段走势在 30 分钟明显构成一个中枢，那么此中枢称为 30 分钟中枢呢还是日线中枢呢？还是两者都是？**(匪注：见下页图)**

缠中说禅：日线的中枢，需要的是 30 分钟的 3 段走势，而 30 分钟的走势，需要的是至少有一个 30 分钟的中枢(匪注：死死咬住这句话，日线中枢，至少需要 3 段 m30 走势，m30 中枢，至少需要 3 段 m5 走势)。**30 分钟的中枢，至少需要三段 5 分钟的走势构成**，而**第三段**下来，是一条直线的，在 5 分钟上也是一段单纯的 5 分钟的下跌走势，没有三段。**其实这一段的 30 分钟走势，中枢是在下面的**。

一定要**注意，对於 30 分钟的走势，一定要至少出现 5 分钟的三段走势构成的中枢，才算是有了 30 分钟的中枢**，一般，在 30 分钟上看出一条直线下来的走势，是不会有 30 分钟中枢的。同样的，在 1 分钟图上，如果 K 线是连续暴跌的走势，互相不挨着，也不会形成中枢。例如，在 30 分钟上 3 段直上直下的走势，不会构成日线的中枢，只能是 30 分钟的中枢。


广深铁路
601333 2007/01/22 开7.96↓高7.97↓低7.91↓收7.92↓量154724↑额12289↑换0.29% 振0.75% 张(-0.04)-0.50%
1/4 14:30
1/10 10:30
7.78
1/12 15:00
7.01
7.38
1/17 13:30
7.09
1/18 13:30
1/17 14:30
8.05
5.90
2007-1-22
601333的日綫中樞從1月04日14:30開始到1月17日14:30最終形成，
1月10日10:30的高點，根據走勢必完美，就知道必然有第三段的回
拉。配合MACD15分鐘的背馳，就更明確了。注意，在30分鐘看，
第三段的結束不在最低位，因爲第三段的中樞在下面。
從1月17日14:30開始，就是開始對日綫中樞的擺脫，能否成功，目前還不能下結論，但這不影響操作，如果不成
功就可以出來打短差，否則就繼續持有。
該30分鐘圖有點意思，三段的各自中樞的位置都不是在通常的中間位置，這一點都不奇怪，沒有人規定中樞
一定在圖形的中間位置的。
2006/12/22
12/26
12/27
12/28
12/29
01/04
01/05
01/08
01/09
01/10
01/11
01/12
01/15
01/16
01/17
01/18
01/19
01/22
30分钟
MACD(12,26,9) DIFF:0.15↑DEA:0.12↑MACD:0.07↓


振华重工
600320 2007/01/22 开15.37↑高15.51↑低15.26↑收15.46↑量85467↑额13159↑换0.34% 振1.62% 涨(0.06)0.39%
2007-01-22 21:29:05：600320的30分鐘級別圖上周背馳了。可今天又向上跳空。均
綫上看，還是背馳。MACD紅柱也是一波比一波短。能解釋一下嗎?
纏中說禪：上周沒有背馳，首先要搞清楚是哪段和哪段比，你不能把段裏面的自己比，
這樣制造的祇是小級別的背馳，不是30分鐘的。對背馳還要下點工夫。
上周
15.63
15.63
14.30
13.62
13.42
12.79
12.30
12.37
12.11
11.15
10.90
15.50
15.00
14.50
14.00
13.50
13.00
12.50
12.00
11.50
11.00
2006/12/22
12/26
12/27
12/28
12/29
01/04
01/05
01/08
01/09
01/10
01/11
01/12
01/15
01/16
01/17
01/18
01/19
01/22
30分钟
MACD(12,26,9) DIFF:0.35↓DEA:0.35↓MACD:-0.01↓
0.30
0.20
0.10
0.00
-0.10

2007-01-22 21:29:05：600320，30 分钟级别图上周背驰了。可今天又向上跳空。均线上看，还是背驰。MACD 红柱也是一波比一波短。能解释一下吗？**(匪注：见上页图)**

缠中说禅：上周没有背驰，首先要搞清楚是哪段和哪段比，你**不能把段里面的自己比(匪注：对走势类型的划分)**，**这样制造的只是小级别的背驰**，不是 30 分钟的。对背驰还要下点工夫。

2007-01-22 21:35:01：如果构成中枢的第一、三段重叠在一个单位价格上，那是中枢吗？看中枢是不是不用受到均线的干扰？

缠中说禅：有走势才有均线，看 MACD 和看均线可以配合起来，均线更直观点。

2007-01-22 21:45:27：有两个问题请教：

1、如果在日线图上，形成了下跌的走势终完美，出现了第一类买点后，比如上证在 05 年 6 见底后，开成上涨，在 06 年 5～8 月形成的日线中枢跟以前的下跌时形成的中枢有没有关系，也就是说是不是在这次上涨中只须看着上涨趋势中的中枢。

2、您何时会说到在形成的中枢中，有好几种不同的Ｋ线形态，其后的走势都会有些不同，如平台、三角、还有您说的奔走等呢？这对有很多第三类买点出现时会有一个选择的过程，能否详细说说那种更强一些，谢谢！

缠中说禅：

这些问题以后都会说到的，一展开就长了去了。

第一个问题可以简单回答，**下跌中枢对后面的上涨**，**当然会有影响**，所以股市经常会出现所谓的**对称性上涨**，怎么跌下来的就怎么涨上去，这主要就是因为前面下跌中枢的影响。

但**在观察时**，**看上涨**，**还是只看上涨本身的中枢**，**前面下跌的中枢只是一个可能阻力的参考**。至於底部下跌与上涨的连接部分，比较复杂，以后再说。


鄂尔多斯
600295 2007/01/18 开5.52↑高5.59↑低5.30↑收5.46↓量117969↓额6403↓换6.14% 振5.24% 张(-0.07)-1.27% 指数(-21.92)-0.79%
5.7 元，中线的關鍵位置
1/22
前兩天的陰綫1/18
2007-01-22 21:36:55：能問你一下600295嗎？本來這票想按你說的出了買點進的，可今天沒忍住，還是下手了，你能幫我看看嗎？
纏中說禪：爲什麼前兩天的陰綫時不買？買股票，特別在牛市裏，要敢于在陰綫時買，特別結合次級別走勢有買點的，無論哪類買點，都是在下跌或回試中形成的，一定要養成好習慣。不要回調不敢買，反而追高買。
其次，該股中綫沒有問題，5.7是中綫關鍵位置，祇要回試站穩，中綫空間就打開了。上面關鍵的壓力在250周綫，這是該股最終能走多高的最後一個考驗。如果能有效突破，最終把周綫上那個巨大缺口給補了，也是很正常的事情。
MACD(12,26,9) DIFF:0.19↑DEA:0.12↑MACD:0.14↑

教你炒股票 25：吻，MACD、背驰、中枢(2007-01-23 15:13:13)

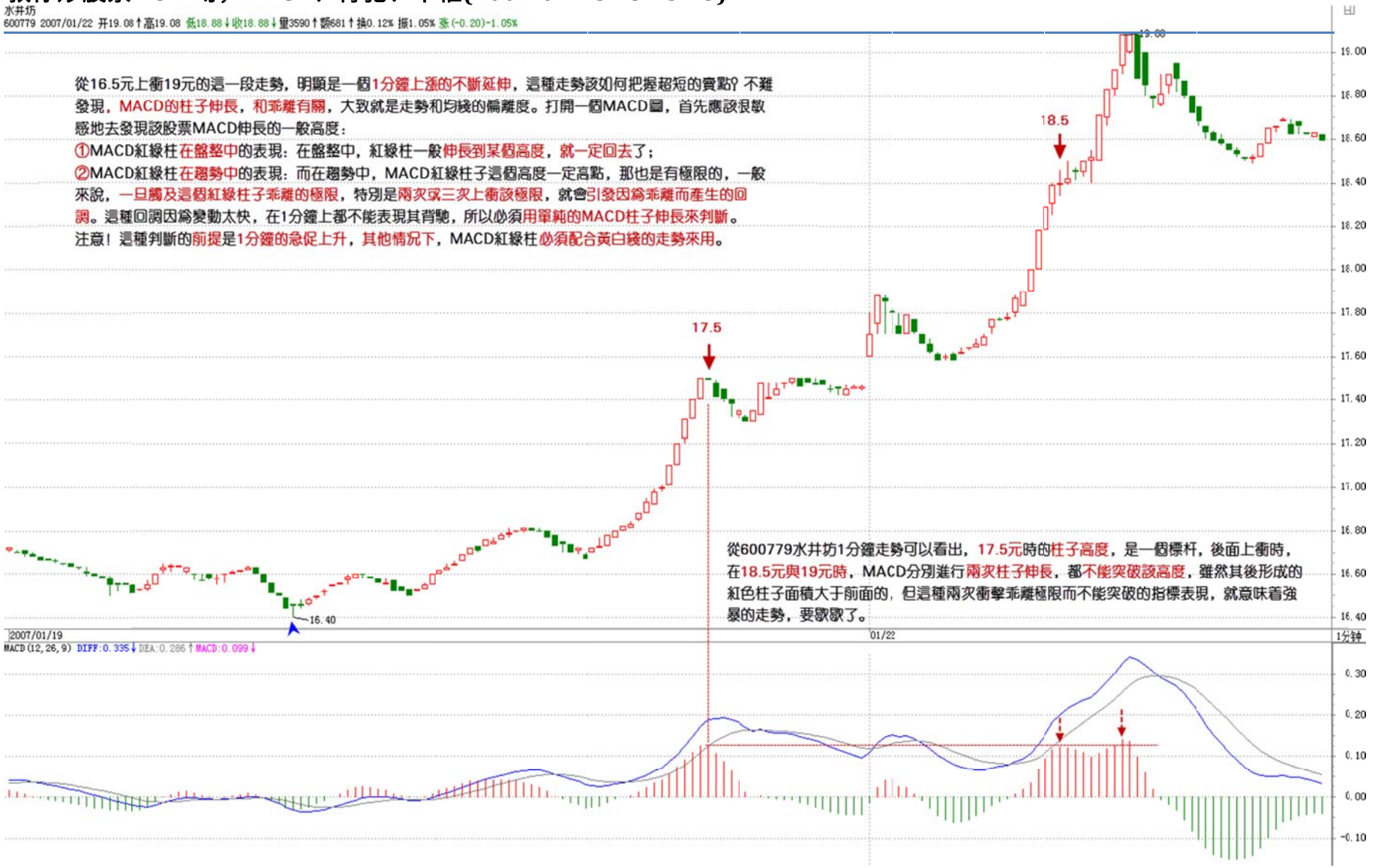

发现很多人把以前的东西都混在一起了，所以先把一些问题再强调一下。

一、所谓“吻”，是和均线系统相关的，而均线系统，只是走势的一个简单数学处理，说白了，离不开或然率，这和后面所说的中枢等概念是完全不同的，所以一定要搞清楚，不要把均线系统和中枢混在一起了。

均线系统，本质上和 MACD 等指标是一回事，只能是一种辅助性工具。

由於这些工具比较通俗，掌握起来比较简单，如果不想太深研究的，可以先把这些搞清楚。但“学如不及”，对事情如果不能穷根究底，最终都是“犹恐失之”的，因此，**最终还是要把中枢等搞清楚**。

二、MACD，当一个辅助系统，还是很有用的。MACD 的灵敏度，和参数有关，一般都取用 12、26、9 为参数，这对付一般的走势就可以了，但一个太快速的走势，1 分钟图的反应也太慢了，如果弄超短线，那就要看实际的走势。

例如看 600779 **水井坊**的 1 分钟图**(匪注：见上页图)**，从 16.5 元上冲 19 元的这一段走势，明显是一个 1 分钟上涨的不断延伸，这种走势**该**如何把握超短的卖点？

不难发现，**MACD 的柱子伸长，和乖离有关，大致就是走势和均线的偏离度。打开一个 MACD 图，首先应该很敏感地去发现该股票 MACD 伸长的一般高度：**

MACD 红绿柱在盘整中的表现：在盘整中，红绿柱一般伸长到某个高度，就一定回去了；

MACD 红绿柱在趋势中的表现：而在趋势中，MACD 红绿柱子这个高度一定高点，那也是有极限的，一般来说，一旦触及这个红绿柱子乖离的极限，特别是两次或三次上冲该极限，就会引发因为乖离而产生的回调。这种回调因为变动太快，在 1 分钟上都不能表现其背驰，所以必须用单纯的 MACD 柱子伸长来判断。

注意！这种判断的**前提**是 1 分钟的急促上升，**其他情况下(匪注：急促的走势之外)**，**MACD 红绿柱必须配合黄白线的走势来用**。

从 **600779 水井坊** 1 分钟走势可以看出，17.5 元时的柱子高度，是一个标杆，后面上冲时，在 18.5 元与 19 元时，**MACD** 分别**进行**两次柱子伸长，都不能突破该高度，虽然其**后**形成的**红色柱子**面积大於前面的，但这种两次冲击乖离极限而不能突破的**指标表现**，就意味着强暴的走势，要歇

歇了。

还有一种，就是股票不断**一字涨停**：

一字涨停时 MACD 的表现：这时候，由於 MACD 设计的弱点，在 1 分钟、甚至 5 分钟上，都会出现一波一波类似正弦波动的走势，

针对 MACD 这种表现的对策：这时候不能用背驰来看，最简单，就是用 1 分钟的中枢来看，只要中枢不断上移，就可以不管。

中枢移动结束的时候的对策：直到中枢上移结束，就意味着进入一个较大的调整，然后再根据大一点级别的走势来判断这种调整是否值得参与。

如果用 MACD **红绿柱子**配合判断**走势**，就用长一点时间的，例如看 30 分钟。

背驰中 MACD 红绿柱子的表现情况：

一般来说，背驰这种走势类型，其红柱子都会表现出这样一种情况，就是红柱子回跌的低点越来越低，最后触及 0 轴，甚至稍微跌破，然后再次放红伸长，这时候就是警告信号。

在上面的情况下，配合 MACD 与走势的阻力位支撑位来观察出现的一般情况：如果这时候在大级别上刚好碰到阻力位，一旦涨停封不住，出现大幅度的震荡就很自然了。

例如 600385**(匪注：ST 金泰，见下页图)**，在 2.92 元那涨停，MACD 出现一点的绿柱子，然后继续涨停，继续红柱子，而 3.28 元是前期的日线高位，结果 3.22 元涨停一没封住，就开始大幅度的震荡。

注意！如果这种连续涨停的走势是出现在第一段的上涨中，即使打开涨停后，震荡结束，形成一定级别的中枢后，往往还有新一段的上涨，必须在大级别上形成背驰才会构成真正的调整。(匪注：此句话有一句话对应：在更大级别缠中说禅走势中枢产生前，该级别走势类型将延续。)

因此，站在中线的角度，上面所说的超短线，其实意义并不太大，有能力就玩，没能力就算了。

关键是要抓住大级别的调整，不参与其中，这才是最关键的。

此外，**一定要先分清楚趋势和盘整，然后再搞清楚背驰与盘整背驰。**


ST金泰
600385 2007/01/12 开2.92 高2.92 低2.92 收2.92 量1010↑额29↑换0.07% 振0.00% 涨(0.00)0.00%
例如600385（ST金泰），在2.92元那漲停，MACD出現一點的綠柱子，然後繼續漲停，繼續紅柱子，而3.28元是前期的日綫高位，結果3.22元漲停一沒封住，就開始大幅度的震蕩。
3.22
2.92
2.03
注意！如果這種連續漲停的走勢是出現在第一段的上漲中，即使打開漲停後，震蕩結束，形成一定級別的中樞後，往往還有新一段的上漲，必須在大級別上形成背馳才會構成眞正的調整。
因此，站在中綫的角度，上面所說的超短綫，其實意義并不太大，有能力就玩，沒能力就算了。
關鍵是要抓住大級別的調整，不參與其中，這才是最關鍵的。
此外，一定要先分淸楚趨勢和盤整，然後再搞淸楚背馳與盤整背馳。
盤整背馳裏的三種情況(注：1、形成3類買賣點；2、中樞延伸，繼續盤整；3：形成更大級別的中樞)，特別是形成第三類買點的情況，一定要搞淸楚。注意，盤整背馳出來，并不一定都要大幅下跌，否則怎麼會有第三類買點構成的情況？而趨勢中產生的背馳，一定至少回跌到B段中，這就可以預先知道至少的跌幅。
2006/12/28 01/04 01/05 01/08 01/09 01/10 01/11 01/12 01/15 01/16 01/17 01/18 01/19 01/22 01/23 01/24 01/25 01/26 01/29 01/30 01/31
30分钟
MACD(12,26,9) DIFF:0.111↓ DEA:0.108↑ MACD:0.006↓
一點綠

盘整背驰里的三种情况(匪注：1、形成 3 类买卖点；2、中枢延伸，继续盘整；3：形成更大级别的中枢)，特别是形成第三类买点的情况，一定要搞清楚。注意，盘整背驰出来，并不一定都要大幅下跌，否则怎么会有第三类买点构成的情况？而趋势中产生的背驰，一定至少回跌到 B 段中，这就可以预先知道至少的跌幅。

对背驰的回跌力度，和级别很有关系：

①如果日线上，走势在上涨的中段刚开始的时候，MACD 刚创新高，红柱子伸长力度强劲，这时候 5 分钟走势框架即使出现背驰，其下跌力度显然有限，所以只能打点短差，甚至可以不管。

②而在日线上，走势的最后阶段，特别是上涨走势的延伸阶段，一个 1 分钟的背驰足以引发暴跌，所以这一点必须多级别地综合来考察，绝对不能一看背驰就抛等跌 50%，世界上哪里有这样的事情。

一般来说，一个标准的两个中枢的上涨，在 MACD 上会表现出这样的形态(匪注：见下 3 点)：

1、就是第一段，MACD 的黄白线从 0 轴下面上穿上来，在 0 轴上方停留的同时，形成相应的第一个中枢，同时形成第二类买点，其后突破该中枢，MACD 的黄白线也快速拉起，这往往是最有力度的一段，一切的走势延伸等等，以及 MACD 绕来绕去的所谓指标钝化都经常出现在这一段，这段一般在一个次级别的背驰中结束，然后进入第二个中枢的形成过程中；

2、在第二个中枢的形成过程中，同时 MACD 的黄白线会逐步回到 0 轴附近；

3、最后，开始继续突破第二个中枢，MACD 的黄白线以及柱子都再次重复前面的过程，但这次，黄白线不能创新高，或者柱子的面积或者伸长的高度能不能突破新高，出现背驰，这就结束了这一个有两个中枢的上涨过程。明白这个道理，大多数股票的前生后世，一早就可以知道了。

用最近涨得最厉害的一个股票来说明，000572(匪注：海马股份，见下页图)。该股票的力度，其实是和它在日线与周线上出现双重的第二类买点有关，相应地，就有了 MACD 双重在 0 轴停留形成第一个中枢的情况。

在周线上(匪注：见下页图)，海马股份从 2005 年 12 月 09 日到 2006 年 07 月 14 日，形成第一段，同时 MACD 也回到 0 轴上面。其后就开始形成第一个中枢，最终在 2006 年 11 月 17 日形成第二类买点，同时，黄白线在 0 轴附近横盘。然后，开始逐步摆脱该中枢，黄白线也逐步拉起。

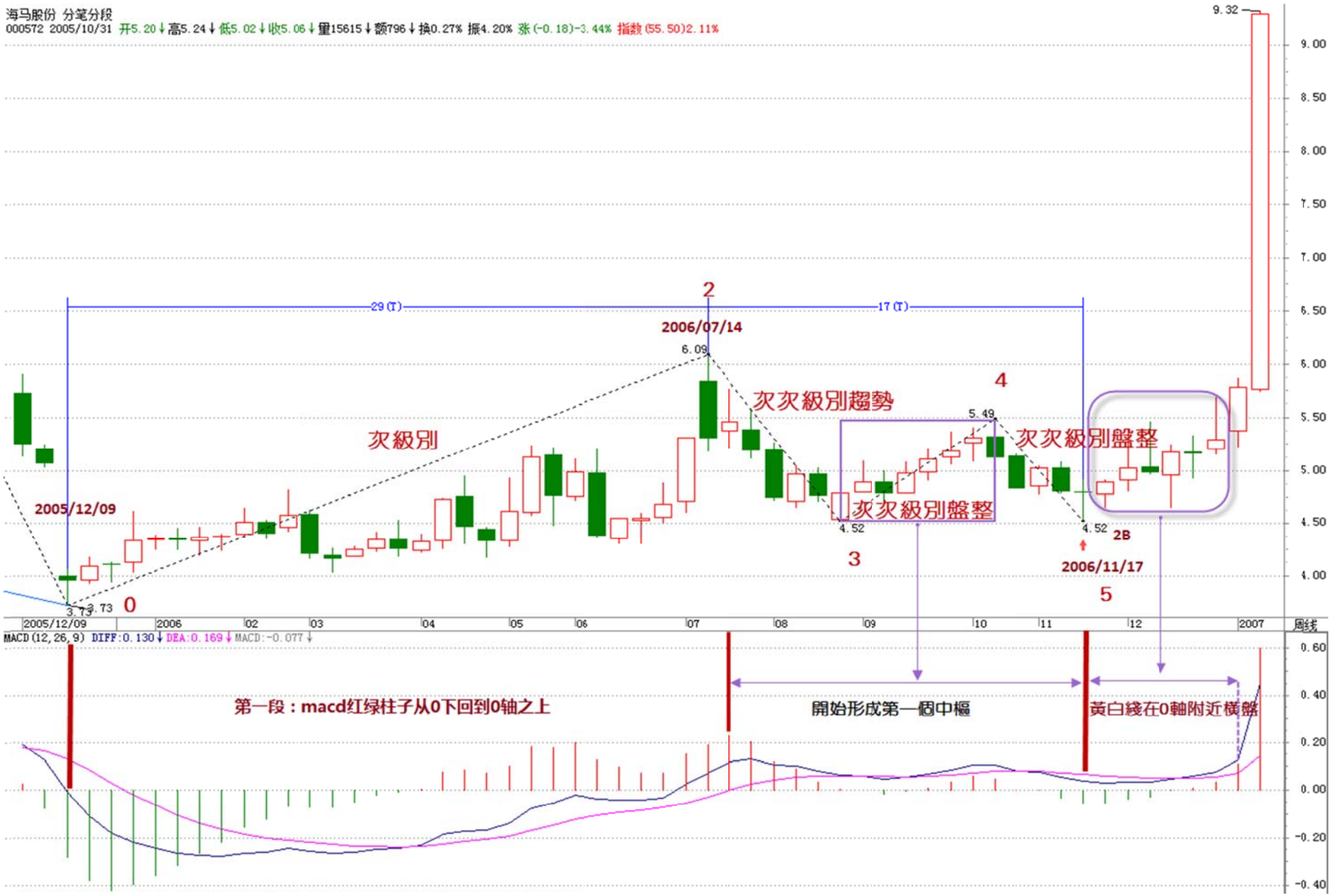
海马股份 分笔分段
000572 2005/10/31 开5.20↓高5.24↓低5.02↓收5.06↓量15615↓额796↓换0.27% 振4.20% 涨(-0.18)-3.44% 指数(55.50)2.11%
9.32
9.00
8.50
8.00
7.50
7.00
6.50
6.00
5.50
5.00
4.50
4.00
29(T)
17(T)
2
2006/07/14
6.09
次級別
次次級別趨勢
4
5.49
次次級別盤整
2005/12/09
4.52
次次級別盤整
4.52
2B
3
2006/11/17
5
3.73
3.73
0
2005/12/09
2006
02
03
04
05
06
07
08
09
10
11
12
2007
周线
MACD(12,26,9) DIFF:0.130↓ DEA:0.169↓ MACD:-0.077↓
0.60
0.40
0.20
0.00
-0.20
-0.40
第一段：macd红绿柱子从0下回到0轴之上
開始形成第一個中樞
黃白綫在0軸附近橫盤


海马股份 MA5:7.76↑MA10:6.60↑
000572 2007/01/12 开9.23↑高9.32↑低8.05↓收9.29↑量251909↑额22282↑换2.42% 振14.99% 涨(0.82)9.68% 指数(-102.56)-1.41%
必須注意，MACD在0軸附近盤整以及回抽0軸所形成的中樞，不一定就是相應級別的中樞，而是至少是該級別的中樞。例如日綫MACD的0軸盤整與回拉，至少構成日綫的中樞，但也可以構成周綫的中樞，這時候就意味着日綫出現三段走勢。
2006/11/13
2006/12/06
2007/01/04
5.49
4.52
5.46
4.65
9.32
2006
11
12
2007
日线
MACD(12,26,9) DIFF:0.79↑DEA:0.39↑MACD:0.80↑
形成日綫上的第一段，同時MACD回到0軸上面
三段回拉，形成第一個中樞
其後突破中樞，MACD在0軸附近拉起，擺脫第一個中樞

在日线上(匪注：见上页图)，这个过程也是一样的：

1、2006 年 11 月 13 日到 2006 年 12 月 06 日，形成日线上的第一段，同时 MACD 回到 0 轴上面。

2、然后三段回拉在 2007 年 01 月 04 日结束，形成第一个中枢；

3、其后突破中枢，MACD 在 0 轴附近拉起，摆脱第一个中枢。

该股以后的走势就很简单了：

1、 首先形成一个至少是日线级别的新中枢；

2、 同时 MACD 回抽 0 轴；

3、 然后再突破，出现背驰，构成一个大调整，从而导致一个至少周线以上级别的中枢，使得 MACD 出现回拉 0 轴；

4、 然后再拉起来，出现背驰，其后的调整就大了去了，至少是月线级别的。

必须注意，**MACD 在 0 轴附近盘整以及回抽 0 轴所形成的中枢**，**不一定就是相应级别的中枢**，**而是至少是该级别的中枢**。例如日线 MACD 的 0 轴盘整与回拉，至少构成**日线**的中枢，但也可以构成**周线**的中枢，这时候就意味着日线出现三段走势。

缠中说禅 *2007-01-23 22:07:02* **：注意！**

各位一定要把 MACD 判断背驰的几个条件综合起来，不能光看柱子就完事，这样还不直接看 MACD 算了，还搞背驰干什么？**如果柱子就有效**，**也不需要什么背驰了**。就是**因为柱子经常无效**，**所以才需要综合性的背驰概念**。

股票风险很低，正好是一个练习的好地方，**在充分了解之前**，**千万别去弄什么期货**，现在就好好练习吧。

附录：答疑解惑(2007 年 1 月 23 日)

缠中说禅 *2007-01-23 16:03:56*：**好好学好本 ID 的理论，谁真正学好了，挣大钱的机会还在后面。就算你只有一手期指的钱，足以让你在 N 年内成为一个没有金钱压力的人。成为人，首先就是要摆脱金钱的压力，於金钱而自由。**好好学习吧。

2007-01-23 15:30:48：某级别中趋势的中枢和此级别盘整的中枢是否是同一个级别的，我感觉中枢和盘整的概念很难弄清楚，能不能解析下？

缠中说禅：连接两同向趋势的盘整中枢，当然要比那两趋势的中枢级别高，否则就归到其中一个趋势去了。搞明白中枢就可以，盘整不用管，只要把中枢的确立、延伸、扩展、新生等搞明白，自然就明白盘整。

2007-01-23 15:44:36：每个走势的端部是否都应该存在一个中枢？

缠中说禅：不一定，如果是突然跳空上来或下去，可以只在下面形成中枢，**中枢的位置没有什么固定的，哪里都可以，但只要是完整的走势类型，就一定至少有一个中枢(匪注：走势必完美)。**

2007-01-23 15:46:15：000629 的 1 分钟图，14:54 出现背驰，见新高、面积小、回抽 0 轴、红柱短，但又不确定，帮看看。

缠中说禅：你要**经常考虑的是，大的级别是什么走势类型，才考虑 1 分钟的走势类型，**除了最后的冲刺以及权证，**一般都没必要看 1 分钟的(匪注：不明白，为何有些人总是喜欢看 1 分钟图)**，当然，1 分钟背驰，在盘中肯定有回跌，但关键是这种回跌如果不及时补回来，一下就过去了。所以，**除非你每天每秒都趴在股市里，否则太短的短线不一定要弄。**

短线是用来摊成本的，要挣大钱，关键是看中线。例如本 ID 的药，你看 1 分钟背驰，只要你手脚慢点，一定没机会补回来。至少到今天，都是这样。**越难弄短差的，越是中线的好股票，**很多人总是说，某某股票曾买过，抛了还涨 1 倍、2 倍、3 倍，这种事情少见吗？

2007-01-23 21:16:27：假定已经存在一个上升趋势中枢 A，形成这个中枢的最后一个次级别走势直接下来，然后出现三个次级别重叠，在 A 下方形成一个新的中枢 B，那 AB 是不是已经形成一个新的下跌趋势了？还是要再在 B 下方形成一个 C 中枢才能认为形成趋势了？

缠中说禅：

这种情况其实就是 V 型转势的情况，一般都是在最高点**附近**，**左右**分别有**一个上一个下**的**次级别走势**，然后**左右对称都形成一个中枢**，在大图形上，就构成类似头肩顶的走势，然后再跌破中枢下去形成新的中枢构成下跌。至於**从顶上直接打破上升最后一个中枢的情况**，**一般情况下都会回拉过来形成大的中枢**。

如果连回拉都不拉，**直接在下面形成中枢**，而**同样需要再跌破这中枢然后在下面形成第二个中枢才算下跌**。但这种情况十分罕见，基本只出现在除权后。或者毁灭性利空的突发中。

2007-01-23 22:05:21：请问上升趋势形成的中枢，为什么一定要是下上下形成的呢？前面的文章里面并没有提到啊？而且通常的上升就是上下上形成一个中枢，然后再一直上去，再下上又形成一个中枢啊？

缠中说禅：你说调整是从什么地方算起？难道从低点算起？在上升中形成中枢的地方必然对应着调整，**当然是从高点开始算起**，**自然就是下上下的**，这不会太难理解吧。

2007-01-23 20:35:41：按照“**趋势中的缠中说禅走势中枢之间必须绝对不存在重叠**”的要求，我发现 600497 在 05 年 3 月 14 日开始到 05 年 7 月 27 日结束的下跌趋势中，两个日线中枢的外缘是重叠的。我判断的中枢是 05 年 3 月 30 日-05 年 5 月 9 日；05 年 6 月 6 日—05 年 6 月 21 日，不知我的问题在哪里？**(匪注：见下页图)**

缠中说禅：用高点比高点低、低点比低点低来定义下跌，这算是下跌，但用最精确的中枢来定义，这不构成下跌，只是**一个中枢的复杂延伸**构成，没有两个中枢。**注意**，**有了中枢以后**，**对下跌**、**盘整的判断一定以中枢的角度看**，**其他的角度**，**都可以先放下了**。


600497 2005/07/27 开8.95↑高9.12↑低8.17↑收9.01↑量58174↓额5220↓换0.66% 振10.73% 涨(0.16)1.81% 指数(17.10)1.59%
12.40
12.40
20050314
10.95
9.43
2005/3/30
9.68
10.87
2005/5/9
8.35
2005/6/6
2005/621
10.20
8.14
20050727
2007-01-23 20:35:41：按照"趨勢中的纏中說禪走勢中樞之間必須絕對不存在重叠"的要求，我發現600497 在05 年3 月14 日開始到05 年7月27 日結束的下跌趨勢中，兩個日綫中樞的外緣是重叠的。我判斷的中樞是05年3月30日-05年5月9日；05年6月6日-05年6月21 日，不知我的問題在哪裏?
纏中說禪：用高點比高點低、低點比低點低來定義下跌，這算是下跌，但用最精確的中樞來定義，這不構成下跌，祇是一個中樞的復雜延伸構成，沒有兩個中樞。注意，有了中樞以後，對下跌、盤整的判斷一定以中樞的角度看，其他的角度，都可以先放下了。
12.00
11.50
11.00
10.50
10.00
9.50
9.00
8.50
2005
04
05
06
07
08
日线
MACD(12,26,9) DIFF:-0.07↓DEA:0.05↓MACD:-0.24↓
0.40
0.20
0.00
-0.20

2007-01-23 21:26:16：想请教一下，您常指得有效跌破是指跌破多少呢？有百分比吗？

缠中说禅：有效跌破就是次级别下去，次级别反拉不能重新上来。这和百分比无关。

2007-01-23 21:43:05：600779 的 1 分钟线上涨到 17.8 元左右时，红柱已经明显缩短，按说应该出了，可明显后边又有一个拉升到 19 元左右。

缠中说禅：背驰需要多少个条件？光柱子缩短就背驰？前面的黄白线有回拉 0 轴吗？背驰和柱子缩短不是一回事情，不能把问题简单化了。

2007-01-23 21:17:03：

1、文中提到“乖离”，就是指走势和均线的偏离度吗？“乖离”这个指标如何计算？(比如是大於 1 或者小於 1)；

2、趋势中一定高度的高点极限如何计算，(比如说 000572，前面没有可比性)。

缠中说禅：这不用计算，用柱子的长度就可以，这都是很直观的。

再问：全凭经验吗？如 000572**(海马股份，见下 2 页图)**日线，1 月 17 日 MACD 红柱子最高 1.05，而 1 月 23 日最高位 11.98 时，红柱子已开始缩短，这是为何？这也是我最近最为困惑的？总是在最高位的提前 1 天或半天早放掉，有没有好办法解决？

缠中说禅：

又把问题简单化了，**不是柱子缩短就是背驰**。

对於 000572**(海马股份)**，现在看日线的 MACD 意义不大，**该看的是 30 分钟以下级别**的，因为背驰首先需要的是回拉 0 轴的黄白线，000572 日线上现在怎么会有 0 轴的回拉？


海马股份 MA5:11.10↑MA10:10.07↑
000572 2007/01/23 开10.88↓高11.98↑低10.86↑收11.58↑量77469↑额8805↑换0.74% 振10.14% 张(0.53)4.80% 指数(-31.81)-0.38%
2007-01-23 21:17:03：如000572（海馬股份）日綫，1 月17 日MACD 紅柱子最高1.05，而1 月23 日最高位11.98 時，紅柱子已開始縮短，這是爲何？這也是我最近最爲困惑的？總是在最高位的提前1 天或半天早放掉，有沒有好辦法解決？
纏中說禪：又把問題簡單化了，不是柱子縮短就是背馳，對于000572（海馬股份），現在看日綫的MACD 意義不大，該看的是30 分鐘以下級別的，因爲背馳首先需要的是回拉0 軸的黃白綫，000572 日綫上現在怎麼會有0 軸的回拉？
1/23
11.98
1/17
5.46
4.65
2006
2007
日线
MACD(12,26,9) DIFF:1.61↑DEA:1.21↑MACD:0.80↓


海马股份 MA5:11.40↑MA10:11.03↑
000572 2007/01/29 开11.40 高11.54↑低11.40↑收11.46↑量11737↓额1340↓换0.11% 振1.23% 涨(0.06)0.53%
12.65
12.65
10.20
9.55
10.45
5.21
2007-01-23 21:17:03：如000572（海馬股份）日綫，1 月17 日MACD 紅柱子最高1.05，而1 月23 日最高位11.98 時，紅柱子已開始縮短，這是爲何？這也是我最近最爲困惑的？總是在最高位的提前1 天或半天早放掉，有沒有好辦法解決？
纏中說禪：又把問題簡單化了，不是柱子縮短就是背馳，對于000572（海馬股份），現在看日綫的MACD 意義不大，該看的是30 分鐘以下級別的，因爲背馳首先需要的是回拉0 軸的黃白綫，000572 日綫上現在怎麽會有0 軸的回拉？
2006/12/29 01/05 01/08 01/09 01/10 01/11 01/12 01/15 01/16 01/17 01/18 01/19 01/22 01/23 01/24 01/25 01/26 01/29
30分钟
MACD(12,26,9) DIFF:-0.10↑DEA:-0.10↑MACD:0.01↑

附录：答疑解惑(2007 年 1 月 24 日)



2007-01-24 16:02:53：请教一下，600287 的任何线都没有发生背驰，怎么从上午 4.90 元一直往下探到收盘 4.57 元。

缠中说禅：好好看看 5 分钟图，怎么没背驰了？**(匿注：见上页图)**

2007-01-24 16:09:38：通过您几次的解答，感觉判断中枢形成的难点已经不在於概念，而是**在於理解和分析清楚构成中枢的三段**，**但是该三段中任意的一段又必须是至少由次级别连续三段完成的**，例如判断日线中枢的形成，首先至少要有三段连续的 30 分钟走势类型完成，而 30 分钟的每一段又要求是 5 分钟图表上的三段走完，5 分钟的三段又要求至少 1 分钟图表的三段要走完，如此循环判断，感觉实际应用起来真是不太方便，不知您有什么实际的应用技巧可以帮助我们不用一层一层去判断每一段是否走完，而是可以只从一个次级别就可以方便的判断出来。

缠中说禅：看日线没必要去找 1 分钟的，**一般日线上很明显地看出三段**，而且，**每段中日 K 线有至少三根以上重合**，**那基本都是 30 分钟的走势了**。**当看次级别背驰的时候**，**才需要去看次级别的图**。

2007-01-24 16:18:44：当年的亿安科技 000008，在 2000 年 2 月 17 日 126 元的大顶时，从日线和周线上至今都没有看到第一类卖点，因为时间久了，不知 30 分钟线上有没有，这么大级别的调整日线上是否应该出现卖点？

缠中说禅：不一定，**在快速拉升的最后**，**一个 1 分钟的背驰足以引发暴跌**。所以，**在不同的时期**，**对待不同的走势**，**关注的背驰级别也有所不同**。这以后会具体说到。

2007-01-24 20:57:37：600210，刚刚出现一个 3 类卖点，现在又好像五分钟背驰，我看很像背驰，请看看是不是？谢谢！。

缠中说禅：3 类卖点？**背驰如果用 MACD 辅助**，**首先要回拉 0 轴**。用 **MACD 判断背驰首先要有黄白线对 0 轴的回拉**，这个都没有，在该级别就不存在什么背驰，其他级别要相应去看了。

注意！请**先搞清楚背驰的条件**，**还有级别**，**没有具体的级别**，**光说背驰是没意义**的。

附录：答疑解惑(2007 年 1 月 25 日)

缠中说禅 *2007-01-24 21:18:43*：金融是长线的问题，本 ID 是长线持有了。中国的金融是最核心的国家安全问题，这是最重要的。**各位注意了！**最好就是**自己用技术选好股票**，**这才是真功夫**。本 ID 说的股票就拿来观赏吧，除非出现明确的回调买点。先下了，再见。

2007-01-25 15:35:19：在今天大盘的这种情况下，被套的股票怎么办？

缠中说禅：首先想想为什么被套，是不是追高了，其次，**如果股票是好股票**，**在调整中有很多机会**，可以用短线把成本降下来.对於技术娴熟的，调整是最好挣钱的机会，因为来回的次数多。

缠中说禅 *2007-01-25 15:38:21*：**各位注意了！**

本 ID 不需要任何人支持。要在买点买，想想你的买点是不是真正的买点。**市场上要学会弄短差**，有时候来回拉一下，只是为了降低成本，并洗洗盘，千万别养成追高的习惯。

要习惯应付一切情况，**所有情况都逃不过高位背驰卖**，**低位背驰买**，不预测，有股票的，在短线买点进入，短线卖点出来，这样就可以降低成本。

市场中，**成本是最关键的**，只要成本不断降低，你将战无不胜。在调整中，一样可以如鱼得水，但**前提是先把技术学好**。

就算是本 ID 的股票，也不能不看买点就追高买，这是本 ID 多次强调，坚决反对的。要有好习惯，**只在买点买**股票。跌下来，买点就有了，**看不同级别去找买点**。这才是正道。

我们可打鬼佬，但不能盲干，一定要有耐心，战胜鬼佬和汉奸，不是一天就可以的。选择好股票，不断降低自己的成本，什么佬都只有投降的份。

2007-01-25 16:03:16：买了就跌，郁闷。

缠中说禅：因为你追高，**或者在下跌途中没有背驰就买**，**一定要在买点买**，**否则永远都错**。

2007-01-25 15:58:24：今天我买了 600151、600663、600432、600731、600180，原来的 000859、600055、600488 被套，心情沉重。

缠中说禅：坏毛病，不能买太多股票，而是要集中点，**然后用机动的资金不断弄短差把成本降低**，**这才是最安全的弄法**。**任何时候**，**都要集中兵力**，**而且要有机动的资金**。本 ID 资金量大，当然不能太集中，否则就要举牌了，只要不是本 ID 这种情况的，都应该集中点。

2007-01-25 21:21:31：你说的中线一般指多长时间？

缠中说禅：周线级别的，日线算中短线，月线以上算长线，30 分钟算短线，5 分钟只能算超短线，而 1 分钟至多 T+0 有意义。

2007-01-25 21:23:16：您都没工行的仓位的啊？那也是嘴上加油的，实际不出力的咯？怎么说您好那？

缠中说禅：怎么会不出力，他再砸再出力行不行？而且，现在工行的位置，离上次 1 毛多**(注：指 5.12 元)**的低位还有距离，现在就出手，是不是太急了？二、三线股是主攻目标，这在年初就决定了，这里也多次说过，应该清楚啊。**(匪注：参考 24 课图)**

2007-01-25 21:53:01：39 元买的人寿，明天怎么操作？

缠中说禅：

49 元那天不是背驰？**(匪注：49 元背驰时参考 24 课 Page3 的 M5 图)**这里很多人都出了。后面的走势很标准，其实没有美国人，也要调到 40 元的，为什么？**走势必完美**。因此 1 月 23 日那天是必须走的，必然有一波下来，如果不清楚这个的，请好好看看本 ID 有关股票的文章。至於后面，将继续寻找支持，然后有一个相应级别的反弹，压力位置 45 元的中枢位置。**(匪注：见下页图)**


中国人寿
601628 2007/01/25 开41.55↓高41.56↓低40.70↓收40.84↓量44629↑额18297↑换0.02% 振2.07% 张(-0.72)-1.73%
49.48
1/23
47.35
41.93
40.27
37.00
37.10
2007-01-25 21:53:01：39元買的人壽，明天怎麼操作?
纏中說禪：49元那天不是背馳? 這裏很多人都出了。後面的走勢很標準，其實沒有美國人，也要調到40元的，爲什麼? 走勢必完美，因此1月23日那天是必須走的，必然有一波下來，如果不清楚這個的，請好好看看本ID有關股票的文章。至于後面，將繼續尋找支持，然後有一個相應級別的反彈，壓力位置45元的中樞位置。
2007/01/09
01/10
01/11
01/12
01/15
01/16
01/17
01/18
01/19
01/22
01/23
01/24
01/25
30分钟
MACD(12,26,9) DIFF:-0.80↓DEA:-0.56↓MACD:-0.48↓

2007-01-25 21:55:14：卖掉人寿，听您的找买点换 2 线股票。

同学代答：卖人寿？都 40 元还卖啊。明天上午会有个继续顺势下探，估计在下午会有个明显的背驰，到时候有钱就可以补仓了！人寿在老师您的眼里看来应该属於二线股吧？**(匪注：见上页图)**

缠中说禅：

一线股，权重股，在盘整中用来控盘，在上升中用来突破。

这次上涨最大的问题，就是没人关照这些一线股，大家都忙各自的一亩三分地，这也正常，现在是二、三线的天下。人寿短线机会不少，看 5 分钟和 30 分钟可以找到很多的。

2007-01-25 22:08:00：人寿看上去想要去碰 37 元的样子？人寿怎么被打的一塌糊涂啊？如果主力手中没大盘股，到时怎么玩股指期货啊？

缠中说禅：

没必要去预测这些，**关键看技术走势**，出现买点就买，卖点就卖，何必这么累去预测？需要关心的是，5 分钟、30 分钟背驰没有？

想有的时候随时有，这还不简单，关键有钱就可以了。现在是轻视指数炒个股的时代，最近有关整体上市、业绩、送配等，是最多机会的。

2007-01-25 22:20:21：“ 走势中枢：某级别走势类型中，被至少三个连续次级别走势类型所重叠的部分。其中并没有定义中枢的方向。但是趋势的定义却是在任何级别的任何走势中，某完成的走势类型至少包含两个以上依次同向的走势中枢。 ”请问这个方向是怎么确定的？向上的方向就是下上下重叠吗？那很多折线上升的股票就一直没有下上下的日线中枢啊？

缠中说禅：

怎么会没有？只要有重叠就有，如果没有重叠，那是中枢没形成，例如一路涨停的股票，就是一分钟中枢的不断新生，但不构成任何 5 分钟的中枢，直到打开。

缠中说禅 *2007-01-25 22:23:12*：

就算是中线，**有 5 分钟背驰也可以先出部分的**，**下来回补**，**这样就机动了**。如果这次没踏准节奏，下次注意就可以了，没什么可担心的。

2007-01-25 22:34:08：您觉得 601872 属於几线股？

缠中说禅：新股，一般只要不是太巨大盘子的，最多只能算二线。

缠中说禅 *2007-01-25 22:13:23*：**各位注意了**！

以下话本 ID 说过多次，就是：

操作上，**一定不能等什么确认**，**而是有卖点就卖**，**有买点就买**（**匪注：没听这句话，吃了好多亏，错过很多机会**），当然是**根据相应的级别**。即使你是中线持有，5 分钟、30 分钟背驰，也可以先卖部分出去，下来再回补，这样就机动灵活了。

如果你思路清晰的，现在的问题是睁大眼睛等待回补的买点出现，而不是恐慌杀跌，**卖点不卖**，**现在才杀跌**，**都是典型的坏毛病**。如果你现在满仓，没有任何的钱，那就要好好反省自己操作的缺陷。不能太死板。

前段时间，本 ID 不是说了自己如何去分配新到的 8 亿公斤大米，都要留着 1 亿的机动，而且还要留一个管子，可以随时变现。

这次，老资金新换的，也有一个搞水的公用事业股，20 倍市盈的当机动，这是很关键的，**要学会这种操作思路**，这样就不会被市场的突然波动击倒。本 ID 这种资金量都需要如此清醒，大家是否应该反省一下自己的操作思路和持仓结构。

当然，如果资金量特别小，就全仓进出，该卖就全卖，该买就全买，这样利用率高，但前提是，**你对本 ID 所说的买卖点有充分的把握**。

附录：答疑解惑(2007 年 1 月 26 日)

缠中说禅 *2007-01-26 15:15:47*：各位，**贪婪和恐惧**，**人的死穴**，周末到了，**请给自己一小时去找找自己**！

2007-01-26 15:15:33：今天作了个波段。

缠中说禅：

在**盘整中**，**要多弄短差**，**不能一味死多**，**有短线卖点就出去**，**回来就补回来**，现在要**多注意股票的质地**，因为业绩公布，这方面要多**注意**点。

在**震荡中**，**要敢於来回动**。但会买一定要会卖，这样才是**一轮完美的操作**。

千万别追高，一定要灵活运用理论，否则学了本 ID 的理论，一点灵活都没有，那不白学了。和那些一跌就软的闹钟有什么区别？

强硬是要靠正确的操作的，来回折腾，谁与争锋？

2007-01-26 15:25:42：我的资金管理有问题，不然按您的方法我今天当天就可以挣 10%。

缠中说禅：好好总结，一定要有机动仓位，你看本 ID 上次说的 8 亿大米中，就特别说了机动的米，还有一个管子是用来随时变现的。这次，公用事业的那个水，也有这样的功能。这样就可以对抗市场的所有突发事件了。

2007-01-26 15:20:40：昨天买的 600677，买得太失败了，今天连 30 日均线都跌破了，以为日线是三类买点，没等到 5 分钟线背驰，本来看着有背驰的迹象，这次操作失误完全是自己的胡乱猜测，没遵照您的理论：等背驰出现了再说。**(匪注：见下页图，下面是最正确的 3 买卖点表述)**

缠中说禅：好好总结，**第三类买点一定要等到次次级别的背驰**，**或双次回拉确认**，该股是军工里的三线，等二线把空间打开了，自然有机会。


航天通信
600677 2007/01/26 开7.70↓高7.70↓低7.50↓收7.51↓量4766↑额360↑换0.17% 振2.60% 张(-0.19)-2.47%
2007-01-26 15:20:40：昨天買的600677，買得太失敗了，今天連30日均綫都跌破了，昨天買的時候以爲日綫是三類買點，沒等到5分鐘綫背馳，本來看着有背馳的迹象，這次操作失誤完全是自己的胡亂猜測，沒遵照您的理論：等背馳出現了再說。
總中說禪：好好總結，第三類買點一定要等到次次級別的背馳，或雙次回拉確認，該股是軍工裏的三綫，等二綫把空間打開了，自然有機會。
航天通信
600677 2007/01/26 开7.95↓高8.19↓低7.50↓收7.92↓量106594↓额8357↓换3.81% 振8
1/26
2006
2007
日线
MACD(12,26,9) DIFF:0.29↓DEA:0.29↑MACD:0.01↓
2007/01/17
01/19
01/22
01/23
01/24
01/25
01/26
5分钟
MACD(12,26,9) DIFF:-0.17↓DEA:-0.15↓MACD:-0.06↓

缠中说禅 *2007-01-26 15:39:30*：**大家注意了！**

在实际操作中，光靠钱堆是最愚蠢的办法，一定要有巧力，中国文化里说的是四两拨千斤，哪里是那些愚蠢的美国佬可以明白的。站在纯资金量的角度，本 ID 可能没那些汉奸多，但本 ID 的 1 分钱来回用，就多出很多力量了。

另外，只要有人当中流砥柱，自然有回应的，像工行这种股票，就要这样在关键位置出击，一呼百应才行，不能死打死拉，而且要有同盟军，靠一个人的力量是有限的。

工行在纯理论上，本来就是要跌破 5 元的，工行的中线大趋势本 ID 早说过了，就是**破前期低位**也就是 5.11 元**形成走势必完美**对於**日线级别的第三段，然后有一个站在周线级别的第二段**。**目前工行的日线第三段是否走完**，下周是关键，毕竟有一大堆新股要出来，这也是对大盘最大的考验，不过下周有一万多亿的资金解冻，怎么团结、引导这群资金的某些部分，就是下周成败的关键。**(匪注：参考 24 课 Page10-11 图)**

目前工行的任务是稳定，而其他有潜力的二、三股的任务是发展，这就是目前大盘稳定与发展的关系了。

2007-01-26 15:36:39：在震荡中来回，一般就用一分钟的买卖点吧？另外今天 10 点 30 也满上仓了，稍微早了点，效果很好。

缠中说禅：

在快速市场中可以用这个，**1 分钟背驰就把机动的资金撤出来**，为下次进攻当准备，而且**这部分资金绝对不能追高**，而**下次的买点**，就要**看 30 分钟等的调整情况**，**要综合判断**，**不能光一味用 1 分钟**。

为什么今天 1 分钟就这么好使？**因为这是一个快速变动的市场**，**1 分钟的背驰足以引发回头**。其实，按最稳健的操作，今天的尾盘就可以把机动资金的一部分退出来，先把这个差价的利润兑现一部分，因为在急剧变动的市场里，下一天的开盘是什么情况，受消息面影响很大，人的心理很浮躁，所以波动特别多。

注意，本 ID 这里说的都是机动资金，一般这种**机动资金应该占仓位的 1/4 到 1/3**，**走势特别不好时甚至应该提高到 1/2**。在牛市里，即使是中期调整，也没必要完全空仓，因为在调整中，来回的次数很多，把这些都把握住，拿着比不拿住弄的钱多多了。

2007-01-26 15:31:51：现在我可是死死地盯着一分钟，只要一个回拉，产生背离就先跑。

缠中说禅：这样也太短了，在急剧变动的市场中才有必要，市场缓和下来后，还是看 5 分钟或 30 分钟比较好。

2007-01-26 16:28:54：我觉得虽然个股的技术很重要，但是对於想做中线的人来说，学会观察板块和发现龙头更加重要。而且我想收益会更高。

缠中说禅：这都可以从技术上发现，所谓**牛股**，**不过就是技术上走势良好的股票**，这**在技术上完全可以精确判断出来**。以后会说到。

2007-01-26 16:16:42：有没有单纯根据走势和成交量看背驰的方法？上班的时候只能看到这些。

缠中说禅：这样很难准确，上班就按大点的级别弄，例如 30 分钟，变动慢点。

2007-01-26 15:52:09：000915**(山大华特)**在 5 分钟出现背驰，我是赶紧出了，怎么后面还在涨呀？**(匪注：见下页图)**

缠中说禅：

000915 现在还在一个盘整里，不符合趋势两段比较的背驰，至於盘整中的背驰，现在也没有，因为这种 **MACD 黄白线**刚上 0 轴的，根本就谈不上背驰，**背驰是要上 0 轴后有一次大拉升，然后回抽 0 轴，再拉升，才会有背驰的**。

000915 今天之所以不能突破，就是现在环境还很动荡，贸然突破，有些潜伏的汉奸突然发难，就给敌人以先手了。

打击汉奸，要比汉奸更狡猾！看到技术，按技术走就行了。

2007-01-26 16:02:23：昨天也进了 000915**(山大华特)**，一激动进高了点。**(匪注：见下页图)**

缠中说禅：就算支持本 ID 也要在买点买，这是好习惯！否则你追高买了本 ID 也不乐意的，本 ID 最反对任何人不在买点买！


山大华特
000915 2007/01/26 开4.22↑高4.23↑低4.21↑收4.23↑量4611↑额195↑换0.26% 振0.48% 涨(0.02)0.48%
2007-01-26 15:52:09： 000915在5分鐘出現背馳，我是趕緊出了，怎麼後面還在漲呀?
纏中說禪：000915現在還在一個盤整裏，不符合趨勢兩段比較的背馳，至于盤整中的背馳，現在也沒有，因爲這種剛上0軸的，根本就談不上背馳，背馳是要上0軸後有一次大拉升，然後回抽0軸，再拉升，才會有背馳的。
2007/01/19
01/22
01/23
01/24
01/25
01/26
5分钟
MACD(12,26,9) DIFF:0.02↑ DEA:0.02↑ MACD:0.01↑


上证指数
1A0001 2007/01/26 开2772.78↑高2773.81↑低2771.76↓收2772.73↑量285256↑额21248↑换0.00% 振0.07% 涨(0.69)0.02%
2993.97
2941.76
2861.71
上证指数
1A0001 2007/01/26 开2775.47↓高2776.60↓低2771.76↓收2772.73↓量1386400↓额1
2720.83
2B
1B
2007/01/24
01/26
5分钟
MACD(12,26,9) DIFF:-14.73↑ DEA:-21.55↑ MACD:13.64↓
2007-01-26 16:09:21：
縷中說禪：有MACD就不要用上下位了，道理是一樣的，而MACD更直觀。
大家注意了，讓大家知道今天大盤上來的第二類買點在哪裏，第一類買點就是10:57的2720，第二類買點就是13:30的2771，MACD對應雙回抽0軸站穩。第三類買點在1分鐘裏是很難有的，因爲1分鐘就是最低的，第三類很難找到。
第一類買點當然比第二類低，二比三低，賣點反過來，第一類賣點當然比第二類高，二比三高。
2771.76
13:30 2B
2720.83
10:57 1B
2007/01/24
01/25
01/26
1分钟
MACD(12,26,9) DIFF:1.27↓ DEA:2.14↓ MACD:-1.75↓
雙回抽0軸

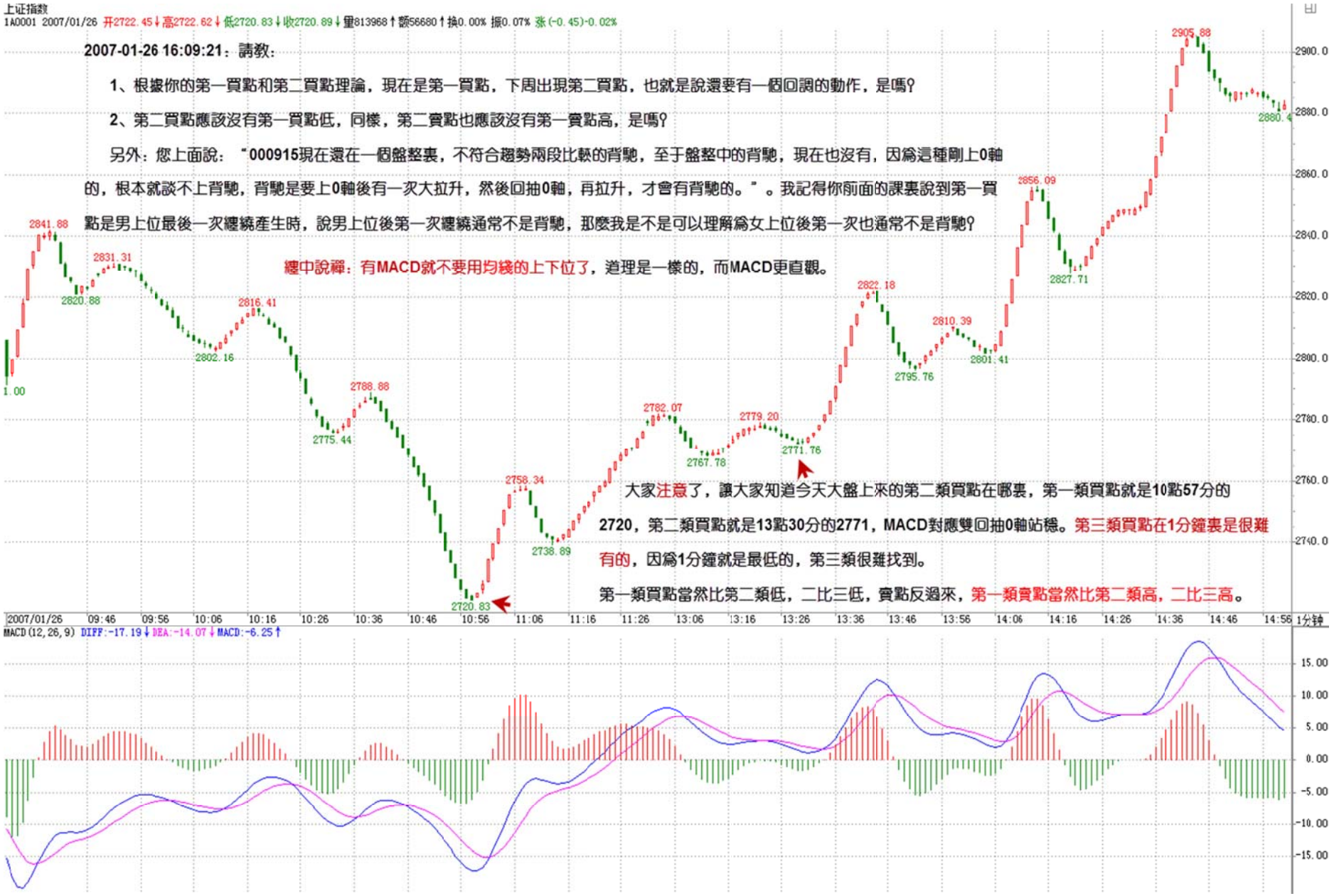
上证指数
1A0001 2007/01/26 开2722.45↓高2722.62↓低2720.83↓收2720.89↓量813968↑额56680↑换0.00% 振0.07% 涨(-0.45)-0.02%
2007-01-26 16:09:21：請教：
1、根據你的第一買點和第二買點理論，現在是第一買點，下周出現第二買點，也就是說還要有一個回調的動作，是嗎？
2、第二買點應該沒有第一買點低，同樣，第二賣點也應該沒有第一賣點高，是嗎？
另外：您上面說："000915現在還在一個盤整裏，不符合趨勢兩段比較的背馳，至于盤整中的背馳，現在也沒有，因爲這種剛上0軸的，根本就談不上背馳，背馳是要上0軸後有一次大拉升，然後回抽0軸，再拉升，才會有背馳的。"。我記得你前面的課裏說到第一買點是男上位最後一次纏繞產生時，說男上位後第一次纏繞通常不是背馳，那麼我是不是可以理解爲女上位後第一次也通常不是背馳？
纏中說禪：有MACD就不要用均綫的上下位了，道理是一樣的，而MACD更直觀。
大家注意了，讓大家知道今天大盤上來的第二類買點在哪裏，第一類買點就是10點57分的2720，第二類買點就是13點30分的2771，MACD對應雙回抽0軸站穩。第三類買點在1分鐘裏是很難有的，因爲1分鐘就是最低的，第三類很難找到。
第一類買點當然比第二類低，二比三低，賣點反過來，第一類賣點當然比第二類高，二比三高。
2841.88
2820.88
2831.31
2802.16
2816.41
2775.44
2788.88
2720.83
2758.34
2738.89
2782.07
2767.78
2779.20
2771.76
2822.18
2795.76
2810.39
2801.41
2856.09
2827.71
2905.88
2880.4
1.00
2900.0
2880.0
2860.0
2840.0
2820.0
2800.0
2780.0
2760.0
2740.0
2007/01/26 09:46 09:56 10:06 10:16 10:26 10:36 10:46 10:56 11:06 11:16 11:26 13:06 13:16 13:26 13:36 13:46 13:56 14:06 14:16 14:26 14:36 14:46 14:56 1分钟
MACD(12,26,9) DIFF:-17.19↓DEA:-14.07↓MACD:-6.25↑
15.00
10.00
5.00
0.00
-5.00
-10.00
-15.00

附录：答疑解惑(2007 年 1 月 29 日)

2007-01-29 15:28:00：一个中枢仅只由 3 个走势组成吗？如果大於 3 个，又怎么判断是中枢还是盘整？

缠中说禅：你好像完全没看过已经有的帖子，**中枢和盘整根本就是两个不同层次的东西**，还有，后面关於中枢的扩展等方面的内容，你好象也完全没看过。

2007-01-29 15:36:46：你理论的同一性，是理论的依据？

缠中说禅：同一性可不单单是理论的依据，**而且还是人存在的一个必然属性**，**人是趋向与同一性的**，例如，能被耳朵所“思”的，就有着同一的属性，也就是属於声音的，**同一性是一个深刻的哲学命题**，没有通常想的那么简单。只要有所“思”，就在同一性里。**我思故我在**，**这就以同一性为前提**。

2007-01-29 15:53:30：如果要跟你的股票，用什么级别的买点进入合适呢？

缠中说禅：算了，都离开底部了，没必要再买了。其实，这次大跌，用第三类买点的方法可以找到一大堆股票，看看今天创新高涨停的，有不少就是从周五的第三类买点的结束位置起来的。学会了方法，自己都能找到好股票，不一定要跟本 ID 的，本 ID 不是庄家，只是经常比庄家还凶狠。

2007-01-29 15:54:33：我今天在 0.392 左右买入 580994。作了两波，过夜了。请问是否符合第一买点？

缠中说禅：**注意**，**没必要对这些已经快停牌的再介入**，别赌徒心理太重，有机会先出来吧。

就算有最好的技术，**还是先把风险放在第一位**，**市场中最大的风险就是没时间让你改错**，**让错成为永远**。在市场里，**复利的力量是最大的**，**只要有好的心态与技术**，复利是必然的，**这就可以战胜一切**。

教你炒股票 26：市場風險如何回避(2007-01-30 15:09:57)

在對中樞進行更深入的分析之前，先寫這一章。注意！這不是粗略地談論市場風險的回避問題，而是對市場風險這個問題進行一個根本性的分析(匪注：學會殺人之前，先學會保命，求發展，先生存)。

首先要搞清楚的，什麼是市場的風險。有關風險，前面可以帶上不同的定性，政策風險、系統風險、交易風險、流通風險、經營風險等等，但站在純技術的角度，一切風險都必然體現在價格的走勢上，所有的風險，歸根結底，最終都反映爲價格波動的風險。例如，某些股票市贏率很高，但其股價就是漲個不停，站在純技術的角度，只能在技術上衡量其風險，而不用考慮市贏率之類的東西。

本 ID 理論成立的一個最重要前提，就是被理論所分析的交易品種，必須是在可預見的時間內能繼續交易的。

例如，一個按日綫級別操作的股票，如果一周後就停止交易，那就沒意義了，因爲這連最基本的前提都沒有了。當然，如果你是按 1 分鐘級別去交易，那一周後停止交易的股票即使有風險，也是技術上可以控制的。唯一不能控制的就是，不知道交易什麼時候被突然停止，這種事情是技術上的最大死穴，因此本 ID 的理論也不是萬能的，唯一不能的地方，就是突然會被停止交易，理論成立的前提沒有了。

還有一種更絕的就是交易不算了，這和停止交易是一個效果，這絕對不是天方夜談，在不成熟的市場裏一點都不奇怪，例如那著名的 327 事件，本 ID 肯定是那次事件的最大冤家。本 ID 當天在高位把一直持有多天的多倉平了，因爲按技術肯定要回調，在最後萬國發瘋打跌停時，本 ID 又全倉殺進去開多倉，價位 147.5 元，結果第二天竟然不算，幸虧本 ID 反應快，在別的品種封停前搶進去了，後來都集中到 319 上，一直持有到 190 元附近平倉，然後馬上轉到股票上，剛買完，第二天就公布停國債期貨，股市從 500 多點三天到 900 多點。

所以本 ID 對國債期貨是很有感情的，最主要是一次被不算了，幸虧當時守紀律，不貪小便宜開空倉，否則就麻煩大了。還有就是最後一天走掉，免去了最後的所有麻煩，還趕了一個股票的底。

當時所謂的大戶室裏，都是有人專門報單的，直接打給場內的紅馬甲，行情不忙的時候還可以和紅馬甲聊天(匪注：是小姑娘吧？)，確實人性化，不像現在都基本是電腦對電腦，一點意思都沒有。

本 ID 是剛上大學就開始炒股票，天天往證券部去，年齡不大，股齡可長了去了，可憐大學基本沒上過一堂課，除了考試，基本就沒見過老師，各位千萬別學(匪注：正常的啦，基本上愛玩的人都這樣)。

說了那麼多，只是想說明一個道理，像交易不算，突然停止交易等，并不是本 ID 的理論可以控制的，像本 ID 最後一天在 319 平倉，決不是看圖來的，只是 327 不算的經歷，使得本 ID 受到嚴重教訓，對當時那些管理層的嚴重弱智以及毫無信用采取堅決不信任的態度，先出來免得又來一次不算而已(匪注：原來是吸取了別人的教訓了)。

但只要交易延續、交易是算的，那麼本 ID 的理論就沒有任何盲點需要特別留意了。所以，在應用本 ID 的理論時，唯一需要提防的風險就是交易能否延續以及是否算數。

對那些要停止交易的品種，最好別用什麼理論了，直接去賭場算了。至於停牌之類的，不影響理論對風險的控制。其他的一切風險，必然會反映在走勢上，而只要走勢是延續的，不會突然被停止而永遠沒有了，那一切的風險都在本 ID 的理論控制之中，這是一個最關鍵的結論，應用本 ID 的理論，是首先要明確的。

但更重要的是，停止交易不是因爲市場的原因，而是因爲自身。任何的交易都必須有錢，也就是交易的前提是先有錢，一旦錢是有限期的，那麼等於自動設置了一個停止交易的時限，這樣的交易，是所有失敗交易中最常見的一種，以前很多人死在透支上，其實就是這種情況。

任何交易的錢，最好是無限期的，如果眞有什麼限期，也是足夠長的，這是投資中極爲關鍵的一點。一個有限期的錢，唯一可能就是把操作的級別降到足夠低，這樣才能把這個限期的風險盡量控制，但這只是一個沒有辦法的辦法，最好別出現。

有人可能要問，如果業績突然不好或有什麼壞消息怎麼辦？其實這種問題沒什麼意義，即使在成熟市場裏，這類的影響都會事先反應在走勢上，更不用說在中國社會裏，什麼消息可以沒有任何人事先知道？你不知道不等於別人不知道，你沒反應不等於別人沒反應，而這一切，無論你知道與否，都必然會反應到走勢上，等消息明朗，一切都晚了。

走勢是怎麼出來的？是用錢堆出來的！在這資本的社會裏，又有什麼比用實在的錢堆出來的更可信？除了走勢，又有什麼是更值得相信的？而那些更值得相信的東西，又有哪樣不是建築在金錢之上的？(匪注：此話有大痛意！)

資本市場就是一個金錢的游戲，除了錢，還是錢。只有錢是唯一值得信任的，而錢在市場上運動的軌迹，就是走勢。這是市場中唯一可以觀察與值得觀察的東西。一切基本面、消息面等的分析，最終都要落實到走勢上，要讓實在的錢來說話，否則都是自瀆而已。只要有錢的運動，就必然留下軌迹，必然在走勢上反映出來。

市場中，唯一的活動，其實就是錢與股票的交換運動。股票就是廢紙一張，什麼基本面分析，這價值那價值的歸根結底都是胡謅，股票就是廢紙，唯一的功能就是一張能讓你把一筆錢經過若幹時間後，合法地換成另一筆錢的憑證。

交易的本質就是投入一筆錢，在若幹時間後換成另一筆錢出來，其中的憑證就是交易的品種。本質上，任何東西都可以是交易品種(匪注：交易人生，人生交易)，所謂股票的價值，不過是引誘你把錢投進來的誘餌。

應用本 ID 理論的人，絕對要首先認清楚這一點(交易的本質)。對於你投入的錢來說，那些能讓你在下一時刻變成更多的錢出來的憑證就是有價值的。如果有一個機器，只要你投 1 塊錢，1 秒鐘後就有 1 萬億塊錢出來，那傻瓜才炒股票。可惜沒有這機器，所以只能在資本市場上玩。

而市場上，對任何的股票都不值得產生感情，沒有任何股票可以給你帶來收益，能給你帶來收益的是你的智慧和能力，那種把錢在另一個時間變成更多錢的智慧和能力。股票永遠是孫子，被股票所轉的，就連孫子都不如了。(匪注：語雖惡直，意卻誠眞)

同理，市場的唯一風險，就是你投入的錢在後面的時刻不能用相應的憑證換成更多的錢，除此之外，一切的風險都是狗屁風險。但任何的憑證，本質上都是廢紙，以 0 以上的任何價格進行的任何交易都必然包含風險，也就是說，都可能導致投入的錢在後面的某一時刻不能換回更多的錢，所以，交易的風險永遠存在。

那麼，有什麼樣的可能，使得交易是毫無風險的？唯一的可能，就是你擁有一個負價格的憑證。什麼是眞正的高手？永遠不敗的高手？就是有本事在相應的時期內把任何的憑證變成負價格的人。對於眞正的高手來說，交易什麼其實根本不重要，只要市場有波動，就可以把任何的憑證在足夠長的時間內變成負價格。本 ID 的理論，本質上只探討一個問題，如何把任何價格的憑證，最終都把其價格在足夠長的時間內變成負數。任何的市場波動，都可以爲這種讓憑證最終變成負數的活動提供正面的支持，無論是先買後賣與先賣後買，效果是一樣的，但很多人就只會單邊運動，不會來回動，這都是壞習慣。(匪注：大部分人根本不會也不想去研究走勢的結構，尤其是得知研究的路很艱難之後，試問有幾人能幾年如一日的去

品嘗其間的辛酸和苦痛？何況如果運氣不好，時間更久)

市場的走勢無論漲還是跌，對於你來說永遠是機會，你永遠可以在買賣之中，只要有賣點，就要賣出，只要有買點就要買入，唯一需要控制的，就是量(匪注：說到骨子裏去了，量就是資金管理，交易就是資金管理的藝術)。即使對於本 ID 這樣的資金量來說，1 分鐘的賣點本 ID 也會參與，只是可能就只賣 5 萬股，跌回來 1 分鐘買點買回來，差價就只有 1 毛錢，整個操作就除了手續費可能只有 4000 元的收入，但 4000 元不是錢？夠一般家庭一個月的開銷了。而更重要的是，這樣的操作能讓本 ID 的總體成本降低即使是 0.000000001 分，本 ID 也必須這樣弄。所以，對於本 ID 來說，任何的賣點都是賣點，任何的買點都是買點，本 ID 唯一需要控制的只是買賣的量而已。

級別的意義，其實只有一個，基本只和買賣量有關，曰綫級別的買賣量當然比 1 分鐘級別的要多多了，本 ID 可以用更大的量去參與買賣，例如 100 萬股，1000 萬股，甚至更多。對於任何成本爲正的股票，本 ID 永遠不信任，只有一個想法就是要盡快搞成負數的。

對權證也不例外，例如已經停掉的某認購權證，本 ID 最終在最後幾天上漲到 1 塊多完全出掉時，當時的成本是負的 2 塊 8 毛多，注意，本 ID 的倉位是一直不變的，最開始多少就是多少，上上下下，賣點的時候變少，買點的時候又回復原來的數量，但絕對不加倉，一開始就買夠。

因此，站在這個角度，股票是無須選擇的，唯一值得選擇的，就是波動大的股票，而波動是否足夠大這個是不能完全預測的，就像面首的行與不行，誰知道下一次怎麼樣？對於本 ID 來說，市場從來沒有任何的風險，除非市場永遠一條直綫。

當然，對於資金量小的投資者，完全可以全倉進出，游走在不同的憑證之間。這樣的效率當然是最高的，不過這不適用於大資金。

大資金不可能隨時買到足夠的量，一般來說，本 ID 只在月綫、最低是周綫的買點位置進去，追高是不可能的，這樣會讓變負數的過程變得太長，而且都是在莊家吸得差不多時進去，一般都是二類或三類買點，這樣可以騙莊家打壓給點貨，從散戶手裏買東西太累，一般不在月綫的第一類買點進去，這樣容易自己變莊家了。

對於莊家來說，本 ID 是最可怕的敵人，本 ID 就像一個吸血的機器，無論莊家是向上向下都只能爲本 ID 制造把成本攤成負數的機會，他無論幹什麼都沒用，莊家這種活，本 ID 早不幹了，本 ID 只當莊家的祖宗，莊家，無論是誰，只要本 ID 看上了，就要給本 ID 進貢。

一筆足夠長的錢+加上本 ID 理論的熟練運用=戰無不勝。市場，哪裏有什麼風險？

附錄：答疑解惑(2007 年 1 月 30 日)

纏中說禪 *2007-01-30 16:14:03*：各位!

現在就不要具體問個股如何操作的問題了，就是按圖形來操作，把級別定好，但千萬別太機械了，要配合好大級別的，否則都按 1 分鐘來，就機械了。

首先要判斷好大級別的走勢，例如日綫在上漲中，那 1 分鐘之類的就算走了，一定要及時買回來，而且最好別按 1 分鐘弄，5 分鐘甚至更長都可以，除非是最後的急促拉抬，那就要配合好 1 分鐘的圖形。600779 就是一個例子，好好研究。

2007-01-30 15:19:08：我今天在 11.30 元左右全倉買入 000999，尾市跌停，我該如何操作，是先出局還是先觀望?

纏中說禪：首先你爲什麼那裏買? 1 分鐘背馳就買? 一個一月漲了 1 倍的股票 1 分鐘背馳就買? 先套着吧，好好反省。看來本 ID 前幾天的提醒白說了。中綫該股是肯定沒問題的，短綫受點折磨也應該，否則永遠沒進步。

以後本 ID 都不會再提醒洗盤了，反正說了也白說，而且還害了大家有依賴(匪注：不說白不說，說了也白說，謝謝你的說)。

再問：抱歉(匪注：爲何抱歉?)，我是看了報紙的報道，然後看到 1 分鐘出現買點以爲您洗盤結束了!

纏中說禪：記者都知道實際情況，那莊家怎麼玩? 什麼叫如無意外? 現在關鍵是價格問題，華潤現在的價格想買? 作夢去吧!

2007-01-30 15:19:09：今天的藥(000999)有點受潮啊。

纏中說禪：那就對了，前兩天提醒了都不走，今天還問什麼? 現在是走了的找機會買回來，而不是問這類無聊的問題。這個毛病改不過來，很難提高。

2007-01-30 16:39:51：(匪注：接上面 15:19 的話題)從這次買 000999 的教訓中，我理解到如果是大級別的調整或下跌，應該參考次級別的走勢，太低級別的參考意義不大，如果是上漲的趨勢可以參考 1 分鐘的買入點買入。

纏中說禪：

如果你是高位走的，如果回補早了，問題也不大，至少差價出來了。如果是新買的，那就要好好反省了，怎麼都該等到 30 分鐘的買點再說。而且，好股票這麼多爲什麼一定要買它？不要對股票有感情，只對買賣點有感情就可以了。

2007-01-30 15:26:05：000001 堅定持有，早上出了小部分 600050，感覺短期是否該回避風險了？

纏中說禪：看技術買點，一定要綜合地看，如果 30 分鐘很強的，甚至 1 分鐘的買點也該回補了，但如果 30 分鐘很弱，那至少要等 30 分鐘的買點出現。

纏中說禪 *2007-01-30 16:03:26*：大家注意了

在談判中，沒到最後一刻都不知道最後的買家與價格，這是多方較力的結果，這種事情，怎麼可能讓記者知道？關鍵是要去想想，爲什麼這麼多人都想收購他？收購價是多少？這是否能支持其股價以及繼續向上。當然，這些最終都反應在走勢中，看着就知道了。本 ID 這裏當然有很準確的消息，但說出來也沒什麼意義，反而讓大家有個壞習慣。

2007-01-30 16:23:44：今天 14:30 盤中有很多個股突然急跌，事先看不到徵兆。你幫忙解釋一下。比如 600075，尾盤突然下挫，這種現象是莊家集體的意願嗎？

纏中說禪：你這種思維是不對的，應該只關心買點和賣點，今天早上 5 分鐘背馳，如果你的股票和大盤是一致的，那麼賣點出來後，唯一需要關心的就是什麼時候出現買點，至於賣點和買點之間怎麼走，意義不大，對於操作來說，完全是一個假命題。

2007-01-30 16:09:40：我在 11.20 以上進了點貨，藥在 5 分鐘上也背馳了，做個短差足夠了，現在工行這種價位，要大跌也得先漲一段，就拿這藥練習一下短綫技術，我做短差也都是拿接近 6 位數的資金做的，不這麼搞，膽子練不出來，想在股市上賺錢，先要做到不能把錢當錢，籌碼而已。您以爲如何?

纏中說禪：

應該是首先不把股票當股票，憑證而已。但短綫比較適合在日綫等大級別出現震蕩時，如果是日綫的上漲中，太多短綫是不適合的，特別技術不過關，就會買不回來給夾空了，而在日綫的下跌中，就會被嚴整套住了。

所以先要判斷好日綫等大級別的走勢，然後再說短綫。注意！賣錯了無所謂，千萬別買錯了，寧願買不到，不要賣不出。

不過，有時候被套其實無所謂(匪注：股票可以，商品和外匯，不認同)的，特別中綫依然看好時，適當的短綫，可以把成本降下來，等於又買到正確的位置上了。不過這都需要磨練，不斷總結。高手，就是該短綫能短綫，該長綫能長綫，能控制住量，量其實是最關鍵，出多少，買多少，這比買點和賣點更重要。不過這對小資金意義不大。

2007-01-30 16:04:02：每只股票是根據盤子的大小來選擇用周綫? 還是日綫? 分鐘綫? 來判斷買賣點呢?

纏中說禪：根據你自己的資金量來選擇級別，除非你的資金很大，否則沒必要考慮盤子問題。而且買賣點是有級別的，在什麼級別出，不是機械不變的，需要不同級別的走勢綜合考慮。這就是一個實際演練的過程，不過有些基本的原則，以後會說到。

2007-01-30 16:27:29：1、今天，600018 的 30 分鐘的中樞第三節基本走完，象這種走勢緩慢，其後的反抽是否沒有力度呢? 2、現在 000733 是明顯的女上位，沒有吻，它會有高潮嗎? 它的後市如何呢? 難道要等第一吻嗎?

纏中說禪：1、在大盤股裏，走的還算可以了。中綫問題不大。利用短綫的買賣點把成本降下來吧。2、還要繼續學習，用中樞的概念去分析，你會更清楚。

2007-01-30 16:16:39：有幸買了鎳，昨天在某級別賣點出了，今天在 1 分鐘買點進了，投入資金小，權當練練手了，虧了也無所謂。

纏中說禪：有時候不一定要專門在一隻股票上的，可以適當換着來，例如一個 30 分鐘的買點，怎麼都比 1 分鐘的有吸引力，對於小資金，這點更重要。

2007-01-30 16:42:49：1、軍工股中，洪都航空還沒漲，今天出現標準第三類買點，對嗎？2、遺憾，可是今天我買了洪都航空了。

纏中說禪：1、不過航天動了，航空也會跟着來的，所以可以按技術進出的。2、買了就買了，什麼股票其實都一樣，關鍵是操作得當。

2007-01-30 16:46:54：1、爲何對我提出的有關涉及股指期貨的問題一概不回呢？裏面難道有什麼東東嗎？2、那個藥(00099)今天進了，短期如何？

纏中說禪：1、先把股票弄好再說期貨，否則等於去送死。2、這種問題就不該問了。你首先應該考慮的是按什麼技術圖形買的，爲什麼買。

2007-01-30 17:05:46：600550，5 分鐘走勢裏面，最後 10 分鐘是否有開始背馳的迹象？第一次用您的理論在看圖，請不吝賜教！

纏中說禪：首先搞清楚背馳成立的前提條件，一個盤整裏怎麼會有背馳？必須先找到兩段趨勢才有背馳可言。如果是盤整中利用 MACD 判斷盤整背馳，那這要看低一級別的。對於 5 分鐘，就看 1 分鐘的。

纏中說禪 *2007-01-30 17:28:54*：大家注意了！

關於具體個股就不要多問了(匪注：我舉雙手贊成！！)，關鍵是自己去提高技術，本 ID 沒有任何學雷鋒的興趣。爲什麼過年不收禮，能從低位三天就回來 30%嗎？就是洗得幹淨。有時候股票上不去，就是因爲太多人看好，人人都看好，誰學雷鋒？就像那山東人一樣，幾家裏面，誰都不愛當雷鋒，那憑什麼本 ID 就當雷鋒？這事情本 ID 一大早就說過的。

當不當雷鋒都要吃飯的，下了，再見。

附錄：答疑解惑(2007 年 1 月 31 日)

纏中說禪 *2007-01-31 15:30:27*：各位注意了！

有必要把一些前面已經多次提過的原則重復一次。

1、你手中的錢，一定是能長期穩定地留在股市的，不能有任何的借貸之類的情況，這太關鍵了，本 ID 見過太多的人就是死在錢的非長期性上，故事以後有空說。

2、級別必須配套來看，最好不要單純的短綫，任何進入的股票，最好是至少是日綫級別的買點進入的，一定不能遠離底部，特別對於生手，這更爲重要。

短綫是讓你把成本將下來，而且確保持有的安全性，除了日綫的單邊上揚走勢，短綫必須堅持。但倉位可以控制，例如用其中的 1/3，慢慢樣成好習慣以後，就可以更隨心所欲一點。

3、如果判斷不準確，那賣點賣錯了無所謂，這麼多股票還怕找不到好的？但買點一定要謹愼，寧願籌碼少了，也不能追高買回來。操作中，開始的熟練程度差，不奇怪，這種事情要不斷實踐才能提高的。

4、最開始以中長綫心態進入時，盡量參考一下基本面的情況，不能搞太爛的股票，而短綫就不大需要考慮這些問題，只看技術就可以。

5、不要有依賴心理，只有自己在實踐中成爲自己一部分的，才是眞實的。

6、一個壞習慣足以毀掉一切，每次操作後一定要不斷總結，逐步提高。

7、如果你選擇股票時是以一個中長綫的心態謹愼選擇的，那麼就不要隨便斬倉，本 ID 反對斬倉、止蝕之類的玩意，虧出去的錢是眞虧出去的，而只要籌碼在，不斷的短綫足以把成本攤下來，斬倉又一定能買到更好的股票？特別在中長綫依然看好的情況，更沒必要。

8、先賣後買也是可以掙錢的，不要光知道先買後賣。

9、股票都是廢紙，你要的不是任何股票，而是通過股票把血抽出來！

2007-01-31 15:25:01：能講講大資金的運作嗎?

纏中說禪：大資金的運用有其特點，先別學那麼多了，把該學的先學了再說。

2007-01-31 15:27:53：上班族，沒時間盯盤，怎麼把握短綫的買點和賣點呢，是不是只能做日綫級別的短綫呢，感覺大級別的會滯後走勢很多!

纏中說禪：日綫當然反應慢點，但效果是一樣的，一樣是買賣點的關系。

2007-01-31 19:28:05：建議把股票學習的內容加快些。估計關於中樞還有不少內容，還有成交量啊什麼的。到目前爲止，雖然學習了，但總還是有一些不好把握的方面，一旦實際操作就會有這樣那樣的問題，我想可能需要後面的內容來解答。要是對您的理論有了整體概念再來學習，效果可能更好些。就象看書，把序言和章節看一下對看書很有幫助。

纏中說禪：

現在不是這個問題，而是前面的東西很多人都沒通過。而前面說這些，其實對一般的操作已經足夠，關鍵是要多練習。以後說的是提高精度的問題了，有時間會盡快寫的。但各位也要盡快學，別天天還問什麼是中樞。(匪注：26 課以後，主要講的是操作精度的問題)

2007-01-31 21:28:46：古文我都能讀懂，您的“中樞”、“背馳”理論怎麼就看不懂呢?眞地看不懂啊!

纏中說禪：你當幾何來看，就懂了，那是一套數學理論。所有的定理都可以嚴格證明的。

2007-01-31 21:20:04：中樞的前三段如何確定?是不是和均綫沒有任何關系，K 綫圖上有的走勢變化很大，我眞的無法分淸怎麼判斷中樞的區間，比如 600497，日綫上 2005 年 7 月 28 日到 8 月 04 日是一個中樞嗎?你說在這上面可以看到兩個中樞，能詳細說一下嗎?

纏中說禪：你最好再仔細學一下，中樞和均綫一點關系都沒有，7 月 27 日到 8 月 26 日是中樞。(匪注：見下頁圖)

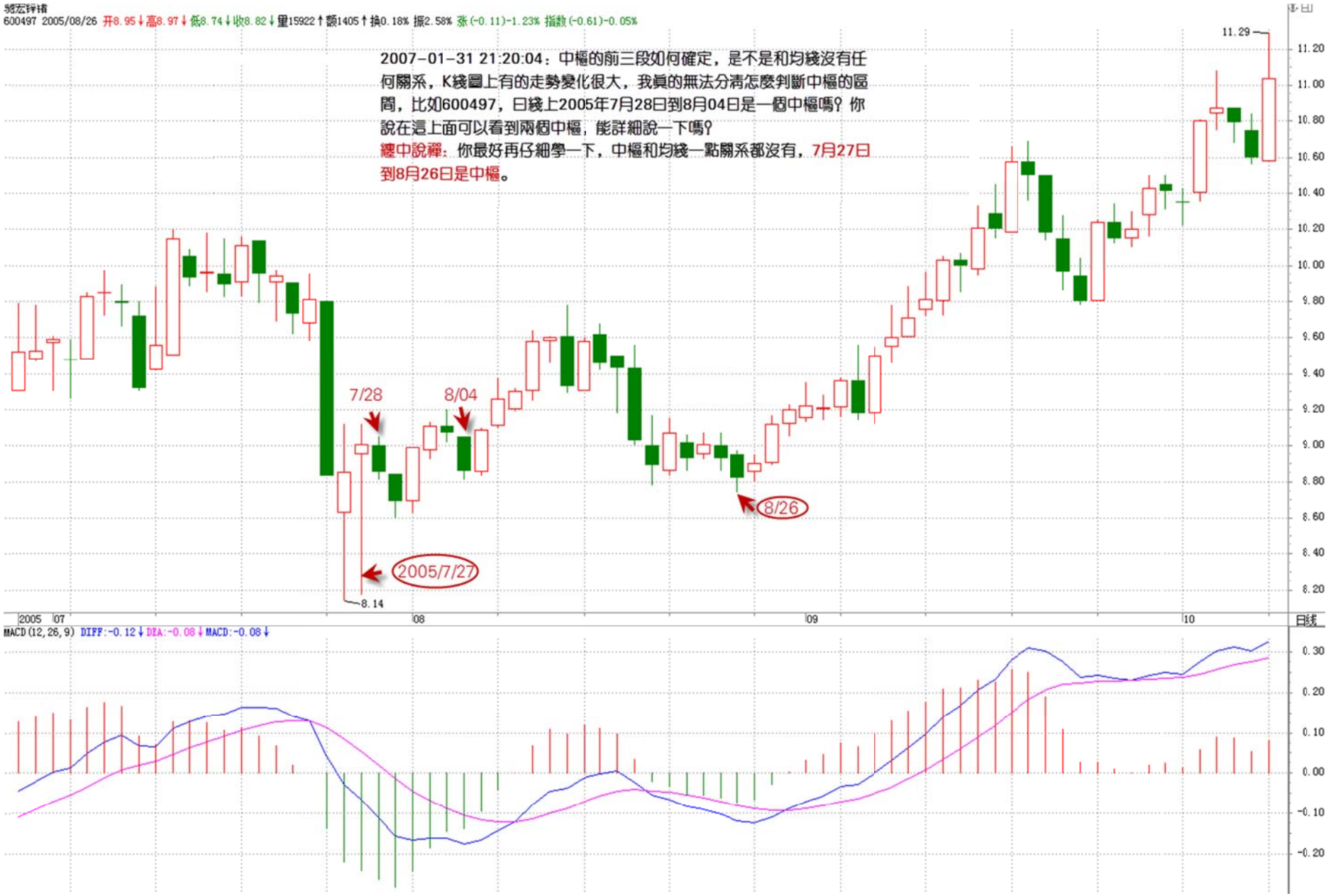
驰宏锌锗
600497 2005/08/26 开8.95↓高8.97↓低8.74↓收8.82↓量15922↑额1405↑换0.18% 振2.58% 涨(-0.11)-1.23% 指数(-0.61)-0.05%
2007-01-31 21:20:04：中樞的前三段如何確定，是不是和均綫沒有任何關系，K綫圖上有的走勢變化很大，我眞的無法分清怎麼判斷中樞的區間，比如600497，日綫上2005年7月28日到8月04日是一個中樞嗎？你說在這上面可以看到兩個中樞，能詳細說一下嗎？
纏中說禪：你最好再仔細學一下，中樞和均綫一點關系都沒有，7月27日到8月26日是中樞。
7/28
8/04
8/26
2005/7/27
8.14
11.29
2005
07
08
09
10
日线
MACD(12,26,9) DIFF:-0.12↓ DEA:-0.08↓ MACD:-0.08↓

再問：同一級別中盤整的中樞和趨勢的中樞有什麼具體的分別？您說盤整的中樞比趨勢的中樞大一個級別，可否舉例說明一下？是不是本級別的盤整就是更大級別的中樞？

纏中說禪：上海的指數就是一個最好的例子，8 月份上來到去年底，趨勢中最多就是 30 分鐘的中樞，從今年一開始延續到現在，先形成日綫中樞，然後擴張爲周綫中樞，這之間的不同也太明顯了。

再再問：上證指數 07 年 01 月 04 日-07 年 01 月 12 日形成第一個日中樞是無疑的，但根據“後 ZG<前 ZD 且後 GG〉=前 DD，或後 ZD〉前 ZG 且後 DD=<前 GG，則等價於形成高級別的走勢中樞。”的原則，日中樞要擴張爲周綫中樞，必須後 ZD〉前 ZG，我可怎麼也找不到第二個“ZD〉前 ZG”這樣的中樞，只有和第一個中樞重叠的中樞，這應該是第一個中樞的延續而已呀！

纏中說禪：就 24 日到 31 日而言，就是一個中樞符合條件 ZD〉前 ZG 且後 DD=<前 GG。**(眶注：見下頁圖)**

2007-01-31 21:37:05：請問，您做期貨和股票破過產嗎？

纏中說禪：只要是市場的，就永遠沒人能讓本 ID 破產。但在中國，最大的風險往往不是市場的，所以本 ID 所說都是夢話，不負任何法律責任。

纏中說禪 *2007-01-31 21:43:46*：

不要有依賴心理，任何股票都是廢紙，本 ID 只是把高位出的補回來而已，什麼都沒幹，一旦有賣點，無論什麼股票，本 ID 一定比誰都砸得狠。股票都是廢紙，你要的不是任何股票，而是通過股票把血抽出來！


上证指数 MA5:2881.74↓MA10:2906.02↓
IA0001 2007/01/31 开2866.39↓高2873.76↓低2827.01↓收2829.25↓量13082120↓额947462↓换0.00% 振1.63% 张(-36.66)-1.28%
2847.61
2841.73
2841.03
2765.50
2618.16
2830.18
2869.22
2758.18
2652.92
2680.50
2970.69
2993.97
2852.10
2720.83
2980.27
2321.98
2007-01-31 21:20:04:
再再問：07年01月04日-07年01月12日形成第一個日中樞是無疑的，但根據“後ZG<前ZD且後GG〉=前DD，或後ZD〉前ZG且後DD=<前GG，則等價于形成高級別的走勢中樞。”的原則，日中樞要擴張爲周綫中樞，必須後ZD〉前ZG，我可怎麼也找不到第二個"ZD〉前ZG"這樣的中樞，衹有和第一個中樞重叠的中樞，這應該是第一個中樞的延續而已呀！
纏中說禪：就24日到31日而言，就是一個中樞符合條件ZD〉前ZG且後DD=<前GG。
2006/12/21 12/26 12/27 12/28 12/29 01/04 01/05 01/08 01/09 01/10 01/11 01/12 01/15 01/16 01/17 01/18 01/19 01/22 01/23 01/24 01/25 01/26 01/29 01/30 01/31 30分钟
MACD(12,26,9) DIFF:-5.28↓DEA:5.97↓MACD:-22.50↓

2007-01-31 21:45:22：1、600316，1 月 26 日明明當時是第三類買點，現在跌慘了，下來怎麼操作啊？2、是不是 600316 沒有搞得價值了，我是否要換？（匪注：見下頁圖）

纏中說禪：

1、你見過前面沒有第一、二類買點的第三類買點嗎？先把概念搞清楚。2、你買之前爲什麼不研究一下基本面？站在走勢的角度，如果你有充分的時間，利用短綫，可以把成本等降下來，然後就有價值了。你以爲本 ID 買股票都是亂買的？好。本 ID 也不避嫌疑，告訴你爲什麼本 ID 要買 600343，因爲他 07 年的業績，根據研究將達 1 元，而且航天方面將有大動作，以及一些其他沒必要說的事情。否則本 ID 憑什麼買他？當然，憑本 ID 的本事，任何股票本 ID 買了都可以搞成負成本，但爲什麼不挑一個好一點的搞？不能說面首都是男人，所以男人都要搞吧。以中長綫的心態選擇股票，短綫全部用純技術把成本變成負數，這才能永遠不敗。

2007-01-31 21:48:24：您說的第三買點是不是這樣看：比如日綫，當一個 30 分鐘趨勢上去後回抽，然後用 5 分鐘來判斷回抽的 30 分鐘趨勢是否完成，如果完成但沒有跌入上一個日綫中樞的高點(還是 GG 點？)就算是第三買點嗎？判斷 30 分鐘趨勢是否完成是看 5 分鐘有沒有背馳嗎？還有如果在第三買點進入後，到什麼時候賣出？有時候 MACD 柱子的高度縮短或面積減小，但黃白綫沒有新高(低)，是背馳嗎？

纏中說禪：MACD 只是輔助，第三類買點是在第一、二類買點的基礎上的，除非是新股，沒有第一類買點，但第二類是肯定有的。

2007-01-31 21:58:29：根據纏中說禪走勢級別延續定理一：在更大級別纏中說禪走勢中樞產生前，該級別走勢類型將延續。所以某級別走勢類型轉折就意味着中樞擴張已經發生了。但是您在說到第二類買點的時候，二類買點在中樞上的時候出現中樞擴張的幾率很小，那不是走勢轉折有可能在中樞不擴張的情況下發生了？走勢類型的延伸，意味着走勢不發生轉折。走勢的轉折是看是否中樞擴張？走勢的延伸是否結束是看新中樞是否形成？我混亂了。

纏中說禪：中樞擴展與走勢轉折之間沒什麼必然聯系，不要把不搭界的東西混一起。只有背馳才和走勢的轉折有必然的聯系。


洪都航空 MA5:25.85 MA10:27.72
600316 2007/01/31 开26.36 高26.47 低23.66 收23.75 量60067 额14940 换1.70% 振10.68% 涨(-2.54)-9.66% 指数(-144.23)-4.92%
2007-01-31 21:45:22：600316，1月26日明明當時是第三類買點，現在跌慘了，下來怎麼操作啊?
纏中說禪：你見過前面沒有第一、二類買點的第三類買點嗎? 先把概念搞清楚。
再問：那是不是600316沒有搞得價值了，我是否要換?
纏中說禪：你買之前爲什麼不研究一下基本面? 站在走勢的角度，如果你有充分的時間，利用短綫，可以把成本等降下來，然後就有價值了。你以爲本ID買股票都是亂買的?
43.38
35.79
26.70
20.00
26.35
20.65
23.98
20.39
31.79
21.00
01/31
01/26
2006
07
09
10
11
12
2007
02
日线
MACD(12,26,9) DIFF:0.83 DEA:1.21 MACD:-0.75

2007-01-31 22:15:52：好的操作，買點進入，賣點賣出。如果過程中，出現急跌，幅度很深，很快在均綫以下，是不是應該等待均綫纏繞，或是等待上漲出現中樞以後處理？而不是先賣出？

纏中說禪：先把 MACD 弄懂，這比均綫更有效率點。一旦出現背馳就可以買，或者說可以回補，而量與級別有關，如果資金大而操作又不熟練的，可以用大點的級別，例如 30 分鐘等。一般，從純短綫來看，除非是特別連綿的跌勢，對於小資金，**5 分鐘的背馳足以使得買賣間有可以操作的利潤了**。**(匪注：Livermore 說：大部分人的行爲舉止亂無章法，不照一定的規則計劃去做，也不肯下工夫研究股市和它的走勢，所以投資股市只賠不賺。)**

2007-01-31 22:26:38：幫看下柳化股份 000850，是不是跌破 5.58 元就要出？**(匪注：見下頁圖)**

纏中說禪：

如果學了本 ID 的理論還問這種問題是很不應該的，在本 ID 的理論裏，從來不存在跌破什麼要出的問題。賣點總在上漲形成的，就像該股票，15 分鐘裏這麼明顯的背馳在 7 元之上，爲什麼不操作？那可是 15 分鐘的背馳，對於小資金，足以有 10%的短差了，8 次這樣的機會足以翻番了。該股中綫問題還不大，調整後還是有機會的。不過首先要忍受這本來沒必要忍受的、可以短差不斷的調整。所以，先別管調整了，先把本 ID 的理論搞清楚，所有的損失都可以回來的。這種忍受就當成一種動力吧。

技術和跌不跌停沒什麼關系，賣點總在跌停之前，而跌停之後，買點依然是買點，這就夠了，關鍵是你自己的操作。

2007-01-31 22:33:44：今天下午小試了一下，分別利用 5 分鐘圖在 14:33 分～14.32 分買入柳化股份**(000850)**，在 14:37 分以 12 塊買入民生銀行，做短綫。您看我的買點選對了嗎？我剛看完吻那章。

纏中說禪：最開始的時候，最好每次買賣都寫下來原因，如果是短綫的技術進出，那麼是根據什麼級別、什麼原因的，一定要寫下來，這樣才有對照。因此，即使你買對，明天有差價，如果你說你是根據 5 分鐘圖買的，那賺錢了也是錯的，因爲 5 分鐘圖上根本沒有買點。1 分鐘上有沒有是另外的事情了。關鍵不是賺錢，而是不能糊塗去賺錢，要明白賺錢。所以還要努力。


华茂股份 MA5:6.47↓MA10:6.60↓
000850 2007/01/31 开6.31↓高6.41↓低6.25 收6.25↓量30890↓额1950↓换0.92% 振2.52% 涨(-0.06)-0.94%
7.24
7.01
6.91
6.75
6.53
6.36
6.30
6.21
6.07
5.65
5.57
5.50
5.43
5.37
5.34
5.24
5.22
5.17
5.15
5.04
4.93
2007-01-31 22:26:38：幫看下000850，是不是跌破5.58元就要出?
纏中說禪：如果學了本ID的理論還問這種問題是很不應該的，在本ID的理論裏，從來不存在跌破什麼要出的問題。
賣點總在上漲形成的，就像該股票，15分鐘裏這麼明顯的背馳在7元之上，爲什麼不操作?
那可是15分鐘的背馳，對于小資金，足以有10%的短差了，8次這樣的機會足以翻番了。
該股中綫問題還不大，調整後還是有機會的。不過首先要忍受這本來沒必要忍受的、可以短差不斷的調整。所以，先別管調整了，先把本ID的理論搞清楚，所有的損失都可以回來的。這種忍受就當成一種動力吧。
2007/01/05 01/09 01/10 01/11 01/12 01/15 01/16 01/17 01/18 01/19 01/22 01/23 01/24 01/25 01/26 01/29 01/30 01/31
15分钟
MACD(12,26,9) DIFF:-0.14↓DEA:-0.09↓MACD:-0.10↓

附錄：答疑解惑(2007 年 2 月 1 日)

2007-02-01 15:31:42：請給分析一下 600677 如何?

纏中說禪：現在是業績陷阱最多的時候，所以選擇該股票確實比較麻煩。

一般碰到這種情況，如果有出逃的機會，一定要先逃出來，至少也應該先逃 1/2 出來，然後在下面補倉，一個反抽就解套出來了。看了一下圖，昨天幷沒直接封跌停，還有 8 元碰 5 日綫的機會，絕佳的出逃點。目前關鍵是你的倉位，如果都是這股票占的倉位不多，那可以先放着，因此剛才查了一下，該公司本次虧損，是因爲公司前任董事長被立案調查、部分下屬控股子公司發生重大淸算等造成的。所以這種虧損還在可以接受的範圍內，但這絕對是空方的一個打壓武器，在業績兌現前都受到壓力。不過中綫上，這種虧損股變黑馬的情況太多見了，所以中綫上今天虧損的股票，幷不一定就是壞事情。

技術上，下方最重要的就是 250 周綫，這是中綫最關鍵的位置，目前在 5.9 元，只要該位置不有效跌破，就不會進入大空頭走勢，也就有重新走強的可能。

如果倉位很重，可以耐心等待反抽出現把倉位減掉一半，然後利用短綫把成本逐步降下來。如果倉位不大，就沒必要出來了，可以先利用短綫把成本降下來，一邊練了技術，一邊練了心態。

本 ID 是不贊成隨便斬倉的，一個股票，就是一段命運，戰勝命運，才能上一個新的境界。但一定要總結經驗，不能買對基本面不太了解的股票，例如該股董事長給抓，一定不是這兩天才發生的，一般這種股票，一定要了解淸楚，讓衝擊過去再進去。

2007-02-01 21:27:39：000423(東阿阿膠)送百慕大式認股權證，5.5 元/份(10 送 2.5 份)，不知道是啥意思? 怎操作? 是不是方案太差啦!

纏中說禪：這個正常，好股票就要送少點，有權證，最終收益也不會少的。而且現在的 S 股，恨不得一復牌都馬上塡權然後再來 50%，所以如果你不能讓方案變得更好，就接受算了，快點非 S 才是眞的。

2007-02-01 16:03:56：關於招行與深發展金融股的走勢？水酒今日先買後賣也算做了短差。連跌幾日很苦惱。管子就沒有怎麼關注。象中信國安那樣由 250 周綫起漲了一倍，在 30 元遇到阻力，會調到現在 24 元，這樣的股(拋弃個人喜好)如何把握。

纏中說禪：

興業上市後會有點壓力，中綫問題還是不大，金融是旗幟，倒了就不是牛市了，而且金融改革還怎麼搞？上下波動一下都很正常。像水酒、國安那種股票，激烈衝高的時候一定要看好賣點，先出來，否則一下調整很大，等於上下白折騰就沒意思了。這種股票，短綫會逐步站穩後有一個第二段向上的反抽，然後再回來，最後走出一個大三角形的可能比較大，然後再選擇向上突破，中綫問題都不大，只是這麼大的短差沒實現，確實有點可惜，弄得好，來回兩次，成本都快變負數了。

對一些操作不熟練的人，有一種方法，就是一個股票如果突然上漲 50%後，先把倉位減掉一半，然後無論上下都無所謂了，下來一補再上去，再出掉，成本可能就快負數了，然後怎麼弄都無所謂了。如果繼續上去，也無所謂，因爲你技術不過關，對烈馬控制不住，所以只能如此，把技術學好了，就無所謂了。

2007-02-01 16:06:29：今天利用大盤 1 分鐘背馳和個股 5 分鐘背馳弄了一個股票的短差，不但成本降低了 1%，而且套出了部分資金，接着又拿出部分資金搞另一個股票的短差，又略賺了一點。還是那個道理，多幹多總結就熟練了。

纏中說禪：

不錯，但不能太迷戀 1 分鐘的，如果有 15 甚至 30 分鐘的，更要弄好，這種短差一旦弄好，成本至少下降 10%，來回幾次，成本就負數了。

另外，一定要靈活，不能光會先買後賣，也應該學會先賣後買。還有，該以什麼比例運用也是一個關鍵，不熟練的情況下，如果倉位不太大，1/3 或 1/4 是比較合適的。

多練習，多總結，這樣才能不斷提高。賣錯了不怕，但一定不能追高回補，寧願錯過，也不能追高，只在買點買。

纏中說禪 *2007-02-01 21:26:13*：各位注意了！

去年 11 月底時，有人在這裏問本 ID，000100 是 4 元以上套牢的，該怎麼辦。本 ID 告訴他，如果他是 3.5 元的成本，今年解套的可能性極大，如果他能補點倉，把成本降下來，獲利的可能性很大。如果能弄點短綫，那就要掙大錢了。當時 TCL 的價格在 2 元多一點。

各位看，當時本 ID 沒把話說得太滿，現在 2 個月多點，看看 TCL 的股價，如果那位不走，而且補了倉，已經掙錢甚至要準備掙大錢了。這就是一個被套牢 50%的股票的故事。

在牛市裏，不要輕易斬倉，哪裏錯了，就在哪裏站起來，除非那股票面臨退市。如果有相應的技術，這一點幷不難辦到。

2007-02-01 21:32:14：1、000932 我是去年 12 月一直持有到今天。它的周綫，日綫的單邊上揚走勢都感覺不錯。可今天忽然宣布停牌，而且不確定停盤的時間。我分析：應該會有一個好消息。2、999 的重組淸欠股改等談判，會不會讓 999 停牌很久？這可很浪費時間的。謝謝！

纏中說禪：1、不用預測什麼，等着就行了。都市股份不也停牌很久？2、對於整天操作短綫，成績不好的，停牌可能還眞是好事。

2007-01-30 16:56:37：看來今天在下出師不利，您怎麼總盯着股票問題回答呀？你把論語都譯成白話了，已經沒什麼難得了。

纏中說禪：回答在上面，先把人類所有的知識都參透了，再談禪宗，否則不過是瞎鬧。不要用六祖不認字來偷懶，六祖是六祖，你是你。白話就不難？明白往往就是最大的糊塗(匪注：覺得自己最明白的時候，往往是最愚蠢最容易出問題的時候)，不要輕易放過。

2007-02-01 22:06:55：明曰大盤，低開低走，主力全天水下運作，二次探低，下午發力，上海成交過千億，大漲，周綫翻紅。路人，忍不住說幾句，技術上的東西很簡單，心態是第一位的。

纏中說禪：沒有技術保證的心態是傻子心態，傻子心態最好，見什麼都沒反應。智慧指引下的洞察才是好心態的唯一保證，這點可以看看本 ID 解釋的論語。

2007-02-01 21:50:29：對於背離我有這幾個問題：

問 1、用 MACD 判斷時，到底是看紅綠柱子的長短還是看黃白綫的高低，還是看紅綠柱子所形成的面積。因爲在你的講解中我發現您有時候是在說黃白綫有時候是在說紅綠柱子，也有時候在說柱子形成的面積。

纏中說禪：回抽 **0** 軸說的當然是黃白綫，和什麼柱子無關。然後背馳時，如果黃白不創新高或新低，或柱子面積之和小了，都是信號。兩個只要出現一個就要注意了。如果兩個都出現，那就更要注意了。

問 2、您說沒有趨勢沒有背離，這個我知道，但是具體到哪段趨勢與哪段趨勢進行比較還是很模糊，至少兩個中樞才能形成趨勢，形成中樞的位置在 MACD 上反應一定會形成回拉 O 軸嗎？那麼在一個有背馳的下跌趨勢中是不是至少要有 8 個跌才可以談背馳。今日在低位買了點格力電器不知對不對？

纏中說禪：

那是最標準的情況，85%的情況，當然也有例外的，有些強勢的股票，可能第一個中樞就根本不回抽 **0** 軸也是可能的，因爲 **MACD** 畢竟只是輔助，如果都準確的，那還不如直接用 **MACD** 了。

格力 1 分鐘 15.5 元有背馳，如果是按這去買的，沒買錯，但要注意好賣點就可以了。不過 1 分鐘的背馳有一個毛病，就是如果是 t+1，會出現賣點就在當天的情況，因此 1 分鐘用來當日對衝是比較好的，要隔天，最安全的至少是 5 分鐘的。**(**匪注：見下圖**)**

問 3、另外，我前幾天買了點賽馬實業，現在想想很是後悔，因爲我買在一個賣點上了，我對其後市的看法是還要跌，不知對不對，還請幫我看看，看了您的文章才知道自己以前是多麼的無知。

纏中說禪：剛上年綫，折騰一下也是正常的。中綫問題不太大，短綫可以來回弄點短差把成本降下來。


格力电器
000651 2007/02/01 开15.60↓高15.66↓低15.50↓收15.56↓量4278↓额666↓换0.02% 振1.03% 涨(-0.04)-0.26%
8.75
18.75
2007-02-01： 問2、您說沒有趨勢沒有背離，這個我知道，但是具體到哪段趨勢與哪段趨勢進行比較還是很模糊，至少兩個中樞才能形成趨勢，形成中樞的位置在MACD上反應一定會形成回拉0軸嗎？那麼在一個有背馳的下跌趨勢中是不是至少要有8個跌才可以談背馳。今日在低位買了點格力電器不知對不對？
纏中說禪：那是最標準的情況，85%的情況，當然也有例外的，有些強勢的股票，可能第一個中樞就根本不回抽0軸也是可能的，因爲MACD畢竟祇是輔助，如果都準確的，那還不如直接用MACD了。格力1分鐘15.5元有背馳，如果是按這去買的，沒買錯，但要注意好賣點就可以了。不過1分鐘的背馳有一個毛病，就是如果是t+1，會出現賣點就在當天的情況，因此1分鐘用來當日對衝是比較好的，要隔天，最安全的至少是5分鐘的。
16.46
15.97
16.00
15.70
15.50
15.45
15.00
2007/01/30
02/01
02/02
02/05
5分钟
MACD(12,26,9) DIFF:-0.36↓ DEA:-0.33↓ MACD:-0.06↓

纏中說禪 *2007-02-01 22:19:16*：各位注意了！

來這裏，不能光聽本 ID 說，各自也可以互相交流，特別可以把一個具體的操作過程說出來，一買一賣，或一賣一買再賣等等，是如何判斷的，失敗了是哪裏出問題，成功了是爲什麼，一定要清楚，可以互相討論，這樣才能快點提高。

本 ID 可能回答不了太多的問題，但有些問題本 ID 還是要詳細回答的，例如今天對套牢問題的回答。很多回答，即使不是你問的，都應該參考一下，然後逐步形成自己的理解。

本 ID 這裏不需要任何上帝與信仰者，人人是佛，不要憋屈了自己。如果說要回報本 ID，你能得到智慧，就是對本 ID 的最好回報。

先下，再見。

纏中說禪 *2007-02-01 22:23:18*：補充一句。

對別人的問題，也用心回答思考一下，這樣對自己也是一個提高，交流不一定有智慧，但智慧是應該交流的，一個不懂得交流的所謂智慧，能是智慧嗎？下了，再見。

2007-02-01 21:59:55：今天 600836(界龍實業)我如果按照原來的思路今天我就會滿倉進，明天出。可是你說過不追高買票，我忍了。但是如果它走出 600817 當年的走勢，我們不就失去一次很好的機會？這樣的超強的股票如何把握？

纏中說禪：

今天 14 點半，是一個典型的 1 分鐘上，第一中樞上來，0 軸回抽構成第二類買點的例子，如果在那時候買了，你算又學了點東西。根本不存在追高的問題。如果拉起來再買，那就沒必要了。

所謂超強的股票，主要是他在第一、二類買點的時候你沒發現而已，沒什麼特別的。該股 30 分鐘的第一類買點在 1 月 4 日 10 點左右。第二類買點在 1 月 18 的 11 點，都很容易發現的。(匪注：見下圖)

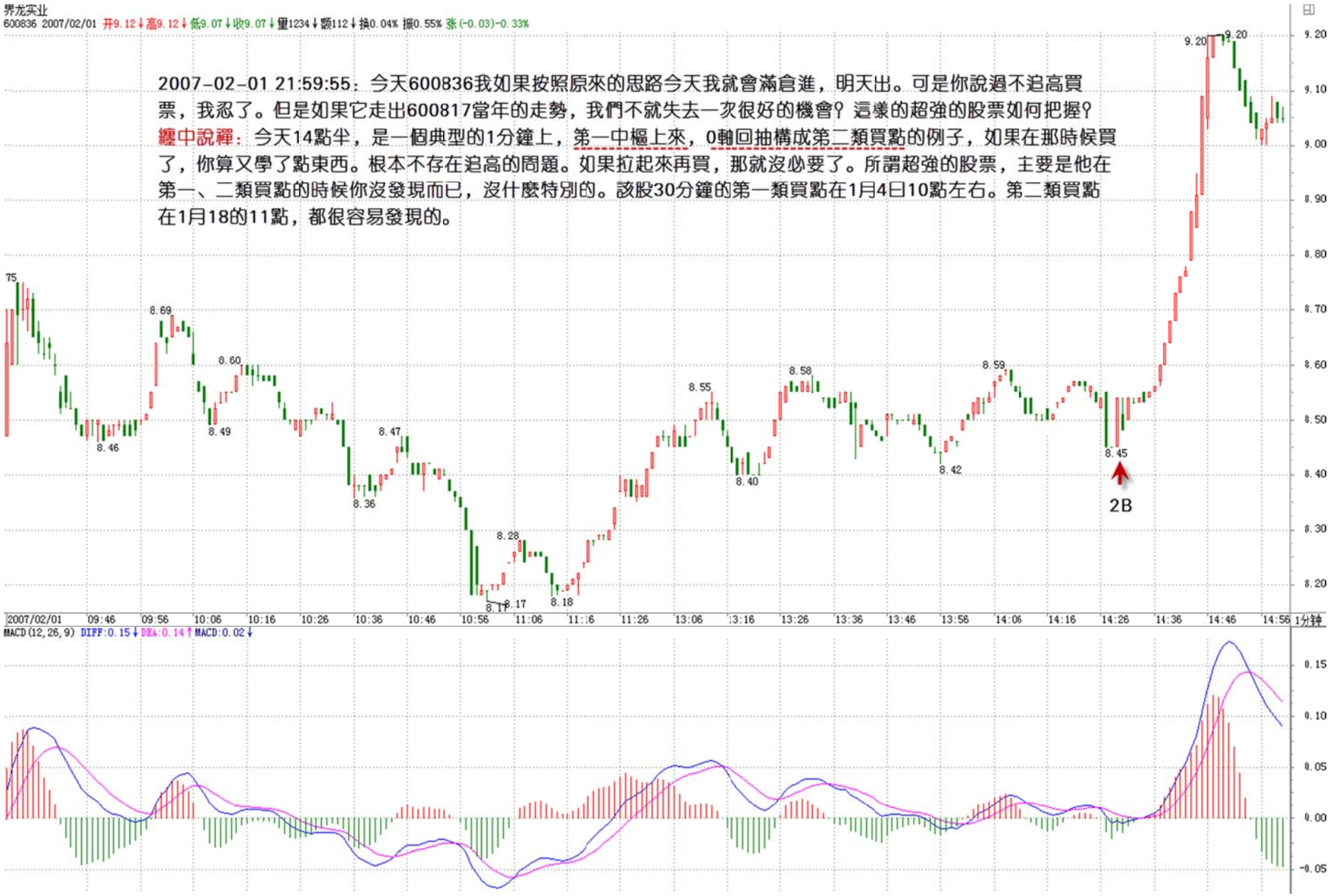
界龙实业
600836 2007/02/01 开9.12↓高9.12↓低9.07↓收9.07↓量1234↓额112↓换0.04% 振0.55% 涨(-0.03)-0.33%
2007-02-01 21:59:55：今天600836我如果按照原來的思路今天我就會滿倉進，明天出。可是你說過不追高買票，我忍了。但是如果它走出600817當年的走勢，我們不就失去一次很好的機會？這樣的超強的股票如何把握？
纏中說禪：今天14點半，是一個典型的1分鐘上，第一中樞上來，0軸回抽構成第二類買點的例子，如果在那時候買了，你算又學了點東西。根本不存在追高的問題。如果拉起來再買，那就沒必要了。所謂超強的股票，主要是他在第一、二類買點的時候你沒發現而已，沒什麼特別的。該股30分鐘的第一類買點在1月4日10點左右。第二類買點在1月18的11點，都很容易發現的。
2B
2007/02/01
MACD(12,26,9) DIFF:0.15↓DEA:0.14↑MACD:0.02↓
1分钟

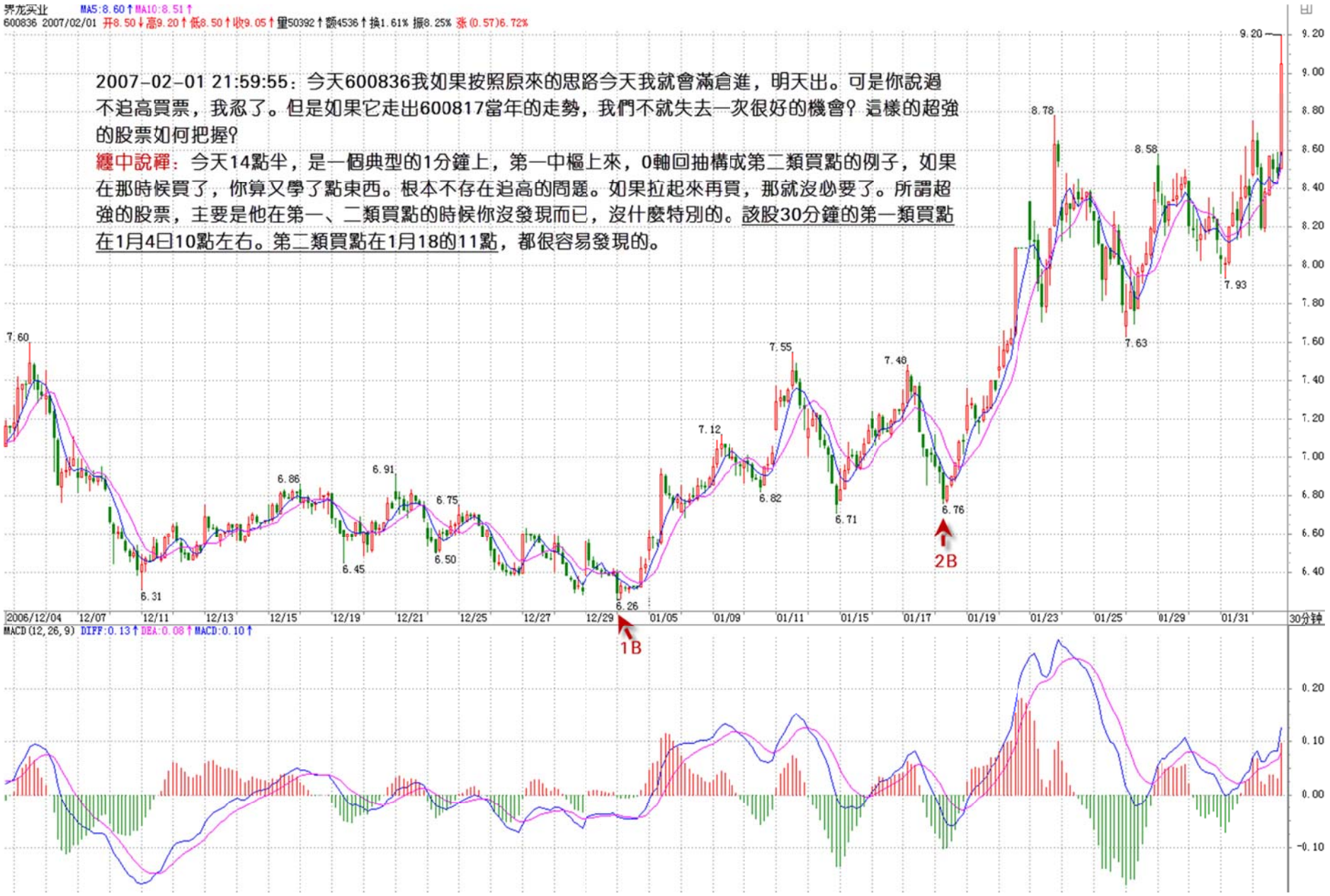
界龙实业 MA5:8.60↑MA10:8.51↑
600836 2007/02/01 开8.50↓高9.20↑低8.50↑收9.05↑量50392↑额4536↑换1.61% 振8.25% 涨(0.57)6.72%
2007-02-01 21:59:55：今天600836我如果按照原來的思路今天我就會滿倉進，明天出。可是你說過不追高買票，我忍了。但是如果它走出600817當年的走勢，我們不就失去一次很好的機會？這樣的超強的股票如何把握？
纏中說禪：今天14點半，是一個典型的1分鐘上，第一中樞上來，0軸回抽構成第二類買點的例子，如果在那時候買了，你算又學了點東西。根本不存在追高的問題。如果拉起來再買，那就沒必要了。所謂超強的股票，主要是他在第一、二類買點的時候你沒發現而已，沒什麼特別的。該股30分鐘的第一類買點在1月4日10點左右。第二類買點在1月18的11點，都很容易發現的。
7.60
6.31
6.86
6.45
6.91
6.75
6.50
6.26
1B
7.12
7.55
6.82
6.71
7.48
6.76
2B
8.78
8.58
7.63
7.93
9.20
2006/12/04 12/07 12/11 12/13 12/15 12/19 12/21 12/25 12/27 12/29 01/05 01/09 01/11 01/15 01/17 01/19 01/23 01/25 01/29 01/31
30分钟
MACD(12,26,9) DIFF:0.13↑DEA:0.08↑MACD:0.10↑

附錄：來這裏，首先要洗心革面！(2007-01-31 15:13:30)

每個人都有看法，特別像股市這種東西，但來這裏，首先要洗心革面！否則就別來，來了也白搭！如果來了這裏，你還追高殺跌，不要買點買\賣點賣，那就別來了，世界很廣闊，何必來這裏。

今天上證的大跌不過是昨天 5 分鐘背馳所引發的，按照本 ID 的理論，你不能逃過嗎？

然後你按 5 分鐘或其他的買點重新買入，難道就不可以避免所有的下跌嗎？下跌對於本 ID 理論的實踐者來說，就是快樂的事情，因爲在下跌之前，你已經離開，因爲下跌總在賣點之後！

至於有人 6 塊不買，喜歡 12 塊買，那行，不是有人說 15 分鐘拉漲停嗎？別說漲停，從跌停到漲停，10 分鐘足夠，但首先要把喜歡殺跌的都給殺掉！500 萬股壓盤算什麼？大盤跌 150 點又算什麼？

好，本 ID 不是雷鋒，本 ID 幹的事情只按技術與需要來，解放軍已經幹了，以後有誰還說廢話也可以繼續廢話，只是各位想說眞功夫的人就少聽廢話爲好，別再幹 6 塊不買 12 塊才買的蠢事！至於有些希望明天還跌停的黑心漢，也少點白日夢，別剛學了點皮毛就覺得怎麼了，還早着呢。

以上話都是夢話，現實如有雷同和本 ID 毫無關系，本 ID 不擔負任何法律責任。

下午走的太急，補充一段，有必要把一些前面已經多次提過的原則重復一次。

1、你手中的錢，一定是能長期穩定地留在股市的，不能有任何的借貸之類的情況，這太關鍵了，本 ID 見過太多的人就是死在錢的非長期性上，故事以後有空說。

2、級別必須配套來看，最好不要單純的短綫，任何進入的股票，最好是至少是日綫級別的買點進入的，一定不能遠離底部，特別對於生手，這更爲重要。短綫是讓你把成本將下來，而且確保持有的安全性，除了日綫的單邊上揚走勢，短綫必須堅持。但倉位可以控制，例如用其中的 1/3，慢慢養成好習慣以後，就可以更隨心所欲一點。

3、如果判斷不準確，那賣點賣錯了無所謂，這麼多股票還怕找不到好的？但買點一定要謹慎(匪注：開倉一定要謹慎)，寧願籌碼少了，也不能追高買回來。操作中，開始的熟練程度差，不奇怪，這種事情要不斷實踐才能提高的。

4、最開始以中長綫心態進入時，盡量參考一下基本面的情況，不能搞太爛的股票，而短綫就不大需要考慮這些問題，只看技術就可以。

5、不要有依賴心理，只有自己在實踐中成爲自己一部分的，才是眞實的。

(匪注：Livermore 說：一個人要是想靠這個游戲過活，就必須相信自己和自己的判斷)。

6、一個壞習慣足以毀掉一切，每次操作後一定要不斷總結，逐步提高。

7、如果你選擇股票時是以一個中長綫的心態謹愼選擇的，那麼就不要隨便斬倉，本 ID 反對斬倉、止蝕之類的玩意，虧出去的錢是眞虧出去的，而只要籌碼在，不斷的短綫足以把成本攤下來，斬倉又一定能買到更好的股票？特別在中長綫依然看好的情況，更沒必要。

8、先賣後買也是可以掙錢的，不要光知道先買後賣。

9、股票都是廢紙，你要的不是任何股票，而是通過股票把血抽出來！

10、恐懼和貪婪，都源自對市場的無知。(匪注：人性根本不會改變，而左右股票市場的力量，正是人性)

教你炒股票 27：盤整背馳與歷史性底部(2007-02-02 15:11:27)

如果在第一個中樞就出現背馳，那不會是眞正意義上的背馳，祇能算是盤整背馳。盤整背馳眞正的技術含義，其實就是一個企圖脫離中樞的運動，由于力度有限，被阻止而出現回到中樞裏。

多數的第二、三類買點，其實都是由盤整背馳構成的，而第一類買點，多數由趨勢的背馳構成。

第二、三類的買點，都有一個三段的走勢，第三段往往都破一點第一段的極限位置，從而形成盤整背馳。

注意！這裏是把第一、第三段看成兩個走勢類型之間的比較，這和趨勢背馳裏的情況有點不同，這兩個走勢類型是否一定是趨勢，都問題不大，兩個盤整在盤整背馳中也是可以比較力度的。

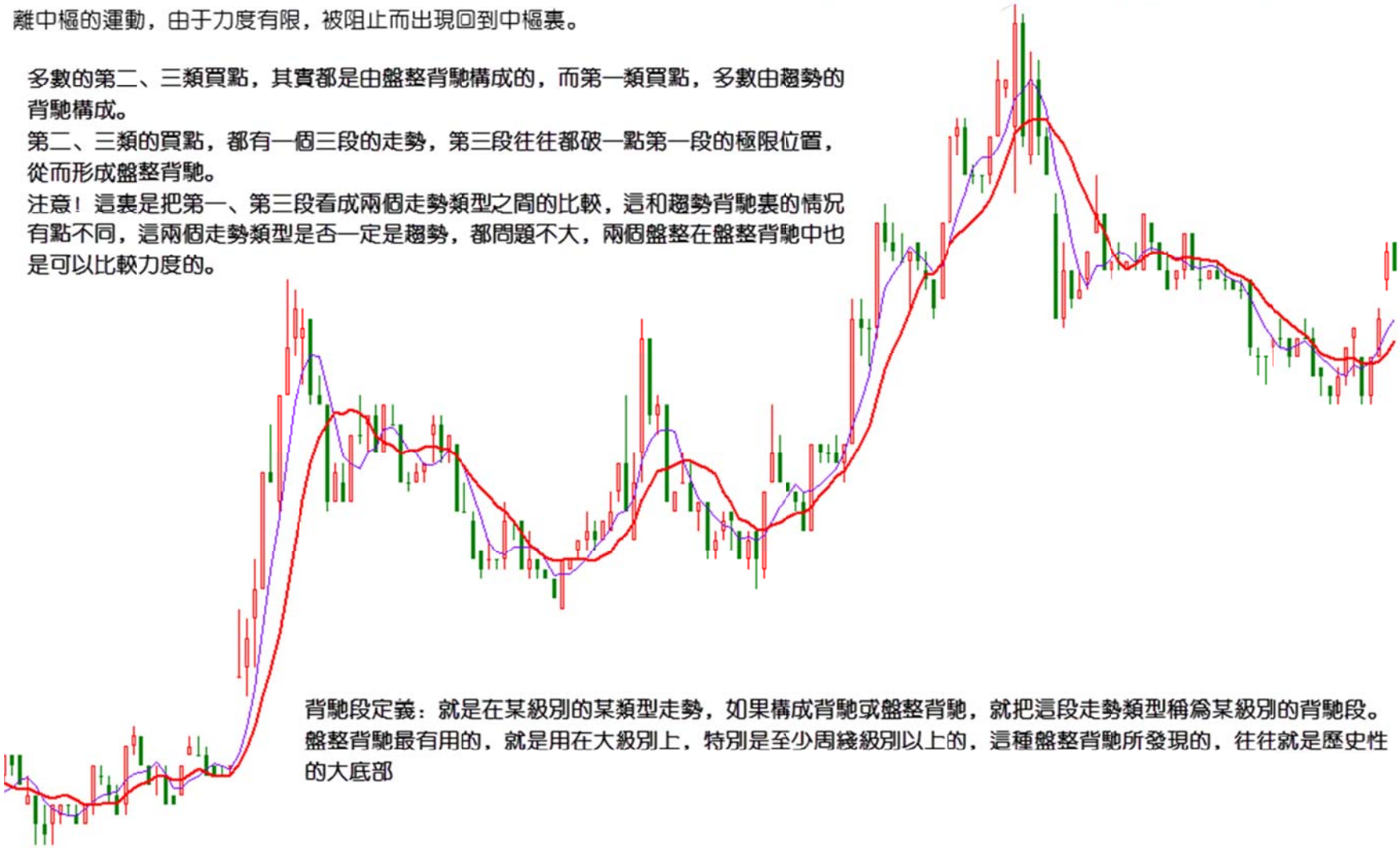

背馳段定義：就是在某級別的某類型走勢，如果構成背馳或盤整背馳，就把這段走勢類型稱爲某級別的背馳段。盤整背馳最有用的，就是用在大級別上，特別是至少周綫級別以上的，這種盤整背馳所發現的，往往就是歷史性的大底部

趨勢，一定有至少兩個同級別中樞，對於背馳來說，肯定不會發生在第一個中樞之後，肯定是至少是第二個中樞之後，對於那種延伸的趨勢來說，很有可能在發生第 100 個中樞以後才背馳，當然，這種情況，一般來說，一百年見不到幾次。

第二個中樞後就產生背馳的情況，一般占了絕大多數的情況，特別在日綫以上的級別，這種就幾乎達到 90%以上，因此，如果一個日綫以上級別的第二個中樞，就要密切注意背馳的出現。而在小級別中，例如 1 分鐘的情況下，這種比例要小一點，但也是占大多數。一般 4、5 個中樞以後才出現背馳的，都相當罕見了。

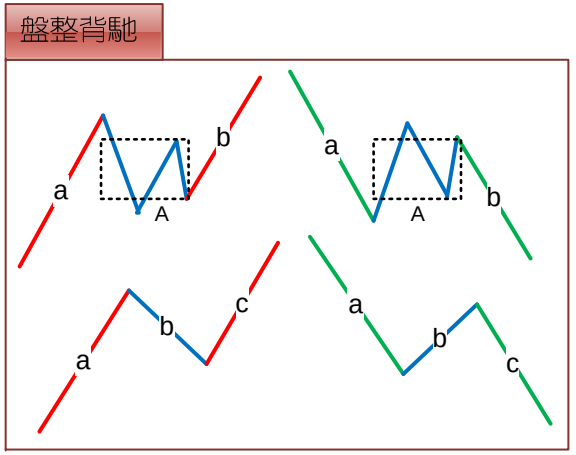

如果在第一個中樞就出現背馳，那不會是眞正意義上的背馳，只能算是盤整背馳。盤整背馳眞正的技術含義，其實就是一個企圖脫離中樞的運動，由於力度有限，被阻止而出現回到中樞裏。

一般來說，小級別的盤整背馳，意義都不太大，而且必須結合其位置：

①如果是高位根據小級別盤整背馳進行做多切入，那風險就更大了，往往是刀口舔血的活動。

②但如果是低位根據小級別盤整背馳進行做多切入，那意義就不同了，因爲多數的第二、三類買點，其實都是由盤整背馳構成的，而第一類買點，多數由趨勢的背馳構成。

一般來說，第二、三類的買點，都有一個三段的走勢，第三段往往都破一點第一段的極限位置，從而形成盤整背馳，注意！這裏是把第一、第三段看成兩個走勢類型之間的比較，這和趨勢背馳裏的情況有點不同，這兩個走勢類型是否一定是趨勢，都問題不大，兩個盤整在盤整背馳中也是可以比較力度的。（匪注：什麼是高位？什麼低位？一個走勢類型已經完美的時候，就是高位和低位）

這裏，先補充一個背馳段定義：就是在某級別的某類型走勢，如果構成背馳或盤整背馳，就把這段走勢類型稱爲某級別的背馳段。

盤整背馳最有用的，就是用在大級別上，特別是至少周綫級別以上的，這種盤整背馳所發現的，往往就是歷史性的大底部。配合 MACD，這種背馳是很容易判斷的。


万 科A MA5:10.36↑MA10:7.36↑
000002 2007/03/30 开15.70↑高19.41↑低13.70↑收16.59↑量38183252↑额6192496↑换40.65% 振36.98% 张(1.15)7.44% 指数(1902.06)28.61%
32.80
此處數據參考，與文中有差異
1993年第一季度
盤整背馳最有用的，就是用在大級別上，特別是至少周綫級別以上的，這種盤整背馳所發現的，往往就是歷史性的大底部。配合MACD，這種背馳是很容易判斷的。這種例子太多，例如000002（萬科A），誰都知道該股是大牛股，但這牛股的底部，如果學了本ID的理論，是誰都可以發現的。請看該股的季綫圖，也就是三個月當成一個K綫的圖。
24.23
16.25
2001年第三第度
7.40
4.30
3.20
3.12
1991
1992
1993
1994
1995
1996
1997
1998
1999
2000
2001
2002
2003
2004
2005
2006
季度线
1996年第一季度
2005年第三季度
MACD(12,26,9) DIFF:0.06↑DEA:-1.16↑MACD:2.43↑
32.00
30.00
28.00
26.00
24.00
22.00
20.00
18.00
16.00
14.00
12.00
10.00
8.00
6.00
4.00
2.00
0.00
-2.00

這種例子太多，例如 000002(匪注：見上頁萬科 a 圖)，誰都知道該股是大牛股，但這牛股的底部，如果學了本 ID 的理論，是誰都可以發現的。請看該股的季綫圖，也就是三個月當成一個 K 綫的圖。

1993 年第一季度的 36.7 元下跌到 1996 年的第一季度的 3.2 元，構成第一段，剛好前後 13 季度，一個神奇數字；

1996 年的第一季度然後到 2001 年第三季度的 15.99 元，構成第二段，一個典型的三角形，中樞的第二段出現三角形的情況很常見，前後 23 季度，和 21 的神奇數字相差不大；

2001 年第三季度下跌到 2005 年的第三季度的 3.12 元，構成第三段，前後剛好 17 周，神奇數字 34 的一半，也是一個重要的數字。

第一段跌幅是 33.5 元，第三段是 12.87 元，分別與神奇數字 34 和 13 極爲接近。因爲 13 的下一個神氣數字是 21，加上前面說過的 17，都不可能是第三段的跌幅，因此，站在這種角度，萬科的 2.99 元附近就是鐵底了(匪注：這種說法很不明白，神奇數字就說明一切麼？)。

不過這種數字分析意義不大(匪注：我也覺得這樣分析沒什麼意思)，最簡單的判斷還可以用 MACD 來：

第三段跌破第一段的 3.2 元，但 MACD 明顯出現標準的背馳形態：回抽 0 軸的黃白綫再次下跌不創新低，而且柱子的面積是明顯小於第 1 段的，一般來說，只要其中一個符合就可以是一個背馳的信號，兩個都滿足就更標準了。從季度圖就可以看出，萬科跌破 3.2 元就發出背馳的信號。

而實際操作中，光看季度綫是不可能找到精確的買點的，但對大資金，這已經足夠了，因爲大資金的建倉本來就是可以越跌越買，只要知道其後是一個季度級別的行情就可以了。

而對於小資金來說，這太浪費時間，因此精確的買點可以繼續從月綫、周綫、日綫、甚至 30 分鐘一直找下去，如果你的技術過關，你甚至可以現場指出，就在這 1 分鐘，萬科見到歷史性大底部。因爲季度綫跌破 3.2 元後，這個背馳的成立已經是確認了，而第三段的走勢，從月綫、周綫、日綫等，可以一直分析下去，找到最精確的背馳點。

學過數學分析的，都應該對區間套定理有印象。這種從大級別往下精確找大級別買點的方法，和區間套是一個道理。

以萬科爲例子(見下圖)：


2001年第三季
15.99
13.78
10.88
13.75
10.98
14.38
8.99
6.78
5.70
5.70
9.70
4.50
6.27
5.20
5.97
3.12
注：此圖已除權
2005年第三季
MA5:3.84 MA10:4.30
000002 2005/07/15 开3.23 高3.33 低3.15 收3.26 量732870 额23906 换0.76% 振5.63% 张(0.06)1.87% 指数(66.(7)2.49%
MACD(12,26,9) DIFF:-0.52 DEA:-0.29 MACD:-0.47

完整的區間套方法(匪注：見上頁圖)：

季度圖上的第三段，在月綫上，可以找到針對月綫最後中樞的背馳段，而這背馳段，一定在季度綫的背馳段裏，而且區間比之小，把這個過程從月綫延伸到周綫、曰綫、30 分鐘、5 分鐘、1 分鐘，甚至是每筆成交，這區間不斷縮小，在理論上，甚至可以達到這樣一種情況，就是明確指出，就這一筆是萬科歷史底部的最後一筆成交，這成交完成意味着萬科一個歷史性底部的形成與時代的開始。當然，這只是最理想的情況，因爲這些級別不是無限下去的，因此，理論上幷不能去證明就是一個如極限一樣的點狀情況的出現，但用這種方法去確認一個十分精確的歷史底部區間，是不難的。

推而廣之，可以證明纏中說禪精確大轉折點尋找程序定理：某大級別的轉折點，可以通過不同級別背馳段的逐級收縮範圍而確定。

換言之，某大級別的轉折點，先找到其背馳段，然後在次級別圖裏，找出相應背馳段在次級別裏的背馳段，將該過程反復進行下去，直到最低級別，相應的轉折點就在該級別背馳段確定的範圍內。如果這個最低級別是可以達到每筆成交的，理論上，大級別的轉折點，可以精確到筆的背馳上，甚至就是唯一的一筆。

(當本 ID 十幾年前發現這個定理時，有一個壞毛病，總是希望在實際操作上也精確到筆，因此還發明了其他古怪的看盤方法，不過這些其實都意義不大，1 分鐘的背馳段，一般就是以分鐘計算的事情，對於大級別的轉折點，已經足夠精確了，對大資金，基本沒什麼用處。)

要理解本章，如果忘了的，最好把高數裏的區間套定理復習一下，這個思路是一樣的，當然，由於級別不是無限可分的，不可能達到數學上唯一一點的精度。

(匪注：閉區間是指：數軸上任意兩點和這兩點間所有點組成的綫段爲一個閉區間。閉區間套定理：有無窮個閉區間，第二個閉區間被包含在第一個區間內部，第三個被包含在第二個內部，以此類推(後一個綫段會被包含在前一個綫段裏面)，這些區間的長度組成一個無窮數列，如果數列的極限趨近於 0(即這些綫段的長度最終會趨近於 0)，則這些區間的左端點最終會趨近於右端點，即左右端點收斂於數軸上唯一一點，而且這個點是此這些區間的唯一公共點。(開區間同理))

各位有時間可以參考一下，600640、000001、000006、000009、000012、600643 的季度圖，看看歷史底部是怎麼形成的。當然，只有特別老的股票才可以用季度圖。而月綫圖的，看 600663、一個標準的例子。

上面說的是背馳構成的買點，注意！第一類買點肯定是趨勢背馳構成的，而盤整背馳構成的買點，在小級別中是意義不大的(匪注：盤整背馳在大級別裏面才有足夠幅度意義)，所以以前也沒專門當成一種買點。

但在大級別裏，這也構成一種類似第一類買點的買點，因爲在超大級別裏，往往不會形成一個明顯的趨勢，這也就是以前回帖曾說過的。

站在最大的級別看，所有股票都只有一個中樞，因此，站在大級別裏，絕大多數的股票都其實是一個盤整，這時候就要用到這因爲盤整背馳而形成的類第一類買點了。這個級別，至少應該是周綫以上。

類似的，在大級別裏，如果不出現新低，但可以構成類似第二類買點的買點：

在 MACD 上，顯示出類似背馳時的表現，黃白綫回拉 0 軸上下，而後一柱子面積小於前一柱子的。

一個最典型的例子，就是季度圖上的 600685(匪注：廣船國際，見下頁圖)，2005 年的第三季度的 2.21 元構成一個典型的類第二類買點。在實際操作中，2.21 元的相應區間的尋找，也是按上面級別逐步往下找背馳段的方法實現。

這一課，把找大牛市底部的一個方法說了，這個方法足以讓你終生受用。隨着以後股票越來越多，老股票越來越多，這種方法將在下一輪大牛市中大放异彩，這大牛市搞不好是 30 年以後的事情了，30 年以後，希望你還能記得這一課。(匪注：這一輩子，我都會記住您，敬愛的先生)

當然，如果按照周綫級別，那不用等 30 年了。不過，周綫找出來的，不一定是歷史性大底，可能就是一個比較長綫的底部。如果把這種方法用在日綫上，也是可以的，但相應的可靠性就不是那麼絕對了。

補充一個本 ID 理論的學歷標準(匪注：煞費苦心！)：

1、精通找出各級別中樞的，是幼兒園畢業；

2、精通分別中樞的新生、延伸、擴展的，是學前班畢業；

3、精通分辨盤整背馳與背馳，躲過盤整背馳轉化爲第三類買賣點的，是小學畢業。各位自己對照一下。


广船国际 MA5:13.90↑MA10:8.89↑
600685 2007/03/30 开18.10↑高30.35↑低16.80↑收26.42↑量2550495↓额617407↑换75.62% 振76.55% 张(8.72)49.27% 指数(508.51)19.01%
2007年第一季度
注：此圖已除權
此處往下到2.21元的走勢可觀察周K綫圖
8.60
9.38
3.45
1.87
2.21
類第二類買點
2005年第三季度
MACD(12,26,9) DIFF:2.69↑DEA:0.71↑MACD:3.96↑
季度线


广船国际 MA5:2.72↓MA10:2.88↓
600685 2005/07/22 开2.42↓高2.59↓低2.21↓收2.59↑量74017↑额1828↑换2.19% 振15.57% 张(0.15)6.15% 指数(20.21)1.97%
9.38
8.65
6.72
6.75
5.10
3.54
7.80
5.77
4.54
4.51
6.74
4.51
7.99
此處往下到2.21元的走勢可觀察日K綫圖
6.08
5.65
4.80
4.77
4.63
3.15
2.21
2005年第三季度
MACD(12,26,9) DIFF:-0.51↑DEA:-0.50↓MACD:-0.02↑


广船国际 MA5:4.20↓MA10:4.26↓
600685 2005/03/14 开4.11↓高4.11↓低4.01↓收4.06↓量6845↓额278↓换0.20% 振2.43% 涨(-0.05)-1.22% 指数(3.56)0.28%
7.99
7.05
6.64
6.31
6.00
5.82
4.80
4.90
6.08
4.77
5.39
5.65
4.98
5.37
4.84
4.89
3.91
3.85
3.20
2.21
7.50
7.00
6.50
6.00
5.50
5.00
4.50
4.00
3.50
3.00
2.50
2004 05 06 07 08 09 10 11 12 2005 02 03 04 05 06 07
日线
MACD(12,26,9) DIFF:-0.11↓DEA:-0.09↓MACD:-0.03↓
2005年第三季度
0.20
0.10
0.00
-0.10
-0.20
-0.30
-0.40

附錄：答疑解惑(2007 年 2 月 2 日)

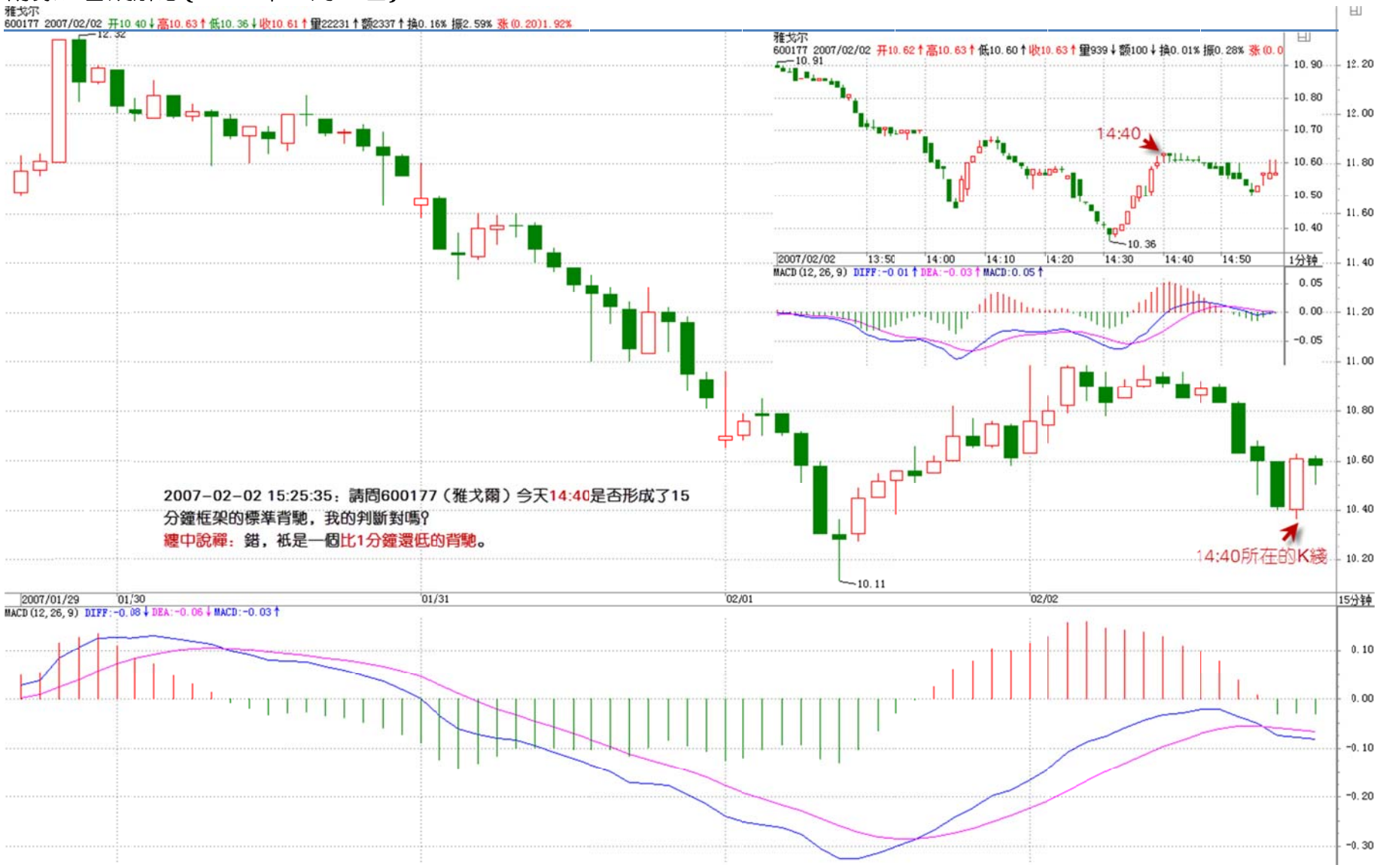

2007-02-02 15:25:35：請問 600177(雅戈爾)今天 14:40 是否形成了 15 分鐘框架的標準背馳，我的判斷對嗎？(匪注：見上頁圖)

纏中說禪：錯，只是一個比 1 分鐘還低的背馳。

2007-02-02 15:27:35：關於一些纏中說禪定理的證明，有時間您能給寫一下嗎？

纏中說禪：有些定理，自己都可以證明，你能證明，就證明你的理解夠深刻了，所以這是一個很好的練習。例如今天這個案例，就是很好的例子。

2007-02-02 15:44:21：我總結一下今天的操作，賣都是對的，沒找好買點，買都是錯的，一定要看清楚了才下手，可今天買點好難找啊，

纏中說禪：誰告訴你每天都一定有買點的？在強烈的趨勢中，1 分鐘的買點有時候 2、3 天才有一個。不過 5 分鐘的買點正形成中，對於大資金以及好股票，其實今天就可以開始部分介入了。注意，是漲的時候形成賣點，而不是跌下來再走。寧願賣早了，不要賣晚了。特別是對衝。

2007-02-02 15:29:26：中信證券 600640，今天是 30 分鐘假背馳嗎？還要像獵人等背馳買入點？

纏中說禪：背馳就是背馳，沒有什麼假背馳，錯了是因爲你判斷錯了，最多錯誤都是發生在把盤整背馳轉化爲第三類買賣點給搞成背馳了。能把這關過了，你的水平可以上初中了。

2007-02-02 15:50:16：今天 600331 在下午 13:50 我覺得應該是背馳，但是卻繼續下跌，那麼收盤前 10 分鐘是背馳吧？

纏中說禪：背馳和均綫沒關系。說背馳，你首先要說級別(匪注：沒有級別沒有背馳)，否則無從說起。

2007-02-02 15:26:13：感覺漲停板對背馳的判斷還是有幹擾，比如今天 600668 開盤半小時那一段，在 5 分鐘圖上該看作背馳嗎？

纏中說禪：不算，1 分鐘算。(匪注：見下頁圖)


尖峰集团
600668 2007/02/02 开4.60 高4.60 低4.60 收4.60 量0 额0 换0.00% 振0.00% 张(0.00)0.00%
4.88
4.88
開盤半小時那一段
注：此處爲停牌半小時
2007-02-02 15:26:13：感覺漲停板對背馳的判斷還是有幹擾，比如今天600668開盤半小時那一段，在5分鐘圖上該看作背馳嗎?
纏中說禪：不算，1分鐘算。
3.51
2007/01/30
01/31
02/01
02/02
5分钟
MACD(12,26,9) DIFF:0.01 DEA:0.02 MACD:-0.01


中国人寿 MA5:38.72↑MA10:38.46↑
601628 2007/02/01 开38.72↑高39.00↑低38.59↓收38.80↑量19047↑额7400↑换0.13% 振1.06% 张(0.08)0.21%
2007-02-02 15:42:33：請說一下中國人壽好麼?
總中說禪：這以前早說過了，去形成下跌的第二個中樞。該股在49元那次上漲背馳出來後，本ID就從來沒提過了，因爲該股要等待一個下跌的背馳出現，出現以後就可以重新介入了，那次，行情就不小了，本ID也在等着，希望能見到30元附近的價位。中綫，N年以後看，復權上100是沒問題的，不過要耐心等待背馳的出現。
49.48
47.35
41.93
41.82
40.27
39.00
38.50
37.70
37.10
35.84
2007/01/09
01/11
01/12
01/15
01/16
01/17
01/18
01/19
01/22
01/23
01/24
01/25
01/26
01/29
01/30
01/31
02/01
02/02
30分钟
MACD(12,26,9) DIFF:-0.51↑DEA:-0.62↑MACD:0.21↑

2007-02-02 15:42:33：請說一下中國人壽好麼？**(匪注：見上頁圖)**

纏中說禪：這以前早說過了，去形成下跌的第二個中樞。該股在 49 元那次上漲背馳出來後，本 ID 就從來沒提過了，因爲該股要等待一個下跌的背馳出現，出現以後就可以重新介入了，那次，行情就不小了，本 ID 也在等着，希望能見到 30 元附近的價位。中綫，N 年以後看，復權上 100 是沒問題的，不過要耐心等待背馳的出現。

2007-02-02 15:57:02：我的 600090 慘了。幫我看看還能不能持好嗎？謝謝

纏中說禪：找一個買點進去弄短綫，這有什麼慘的？你技術好點，震蕩就可以掙很多錢，怕什麼？

2007-02-02 16:16:00：600879**(火箭股份)**今天 15 分鐘綫 10:45 的 MACD 產生背馳，下午 14:30 的 MACD 又發生背馳，這種情況該如何判斷？

纏中說禪：因爲你小學沒畢業，看看這標準：**精通分辨盤整背馳與背馳，躲過盤整背馳轉化爲第三類買賣點的是小學畢業**，繼續努力。

2007-02-02 15:55:45：寶鋼，15 分鐘 K 綫下午兩點出現明顯背馳，買入後馬上強烈反彈，2%的幅度。轉而觀察低級別 5 分鐘，1 分鐘 K 綫，是否有賣點出現。可雖說無賣點出現，但是由於大盤忽然轉弱，走勢急轉而下(5 分鐘、1 分鐘 K 綫均無出現賣點)，5 分鐘再次出現男上位纏繞。按照您所說的理論，應嚴守紀律退出，這時是正好盈虧爲 0。結語：任何走勢都是無定的，嚴守紀律，給操作戴套。**(匪注：見下 2 頁圖)**

纏中說禪：你知道你的操作爲什麼有問題嗎？

首先，你對背馳的判斷是錯誤的，寶鋼 15 分鐘根本沒有背馳，更談不上標準。黃白綫都沒拉回去，怎麼可能有背馳？該背馳是典型的 1 分鐘背馳，**3 波拉上去後就是一個完美的賣點**，爲什麼？因爲這賣點要看次級別的，而 1 分鐘下面看不到，所以一般來說，3 波上去就可以走，而且剛好碰到 250 的 1 分鐘均綫，最好的對衝出逃機會了。

好好總結，繼續來。注意，是漲的時候形成賣點，而不是跌下來再走。寧願賣早了，不要賣晚了。特別是對衝。


宝钢股份
600019 2007/02/02 开8.86↑高8.98↑低8.86↑收8.91↑量42526↓额3800↓换0.02% 振1.35% 张(0.05)0.56%
10.79
纏中說禪：你知道你的操作爲什麼有問題嗎？首先，你對背馳的判斷是錯誤的，寶鋼15 分鐘根本沒有背馳，更談不上標準。黃白綫都沒拉回去，怎麼可能有背馳？該背馳是典型的1 分鐘背馳，3 波拉上去後就是一個完美的賣點，爲什麼？因爲這賣點要看次級別的，而1 分鐘下面看不到，所以一般來說，3 波上去就可以走，而且剛好碰到250 的1 分鐘均綫，最好的對衝出逃機會了。
好好總結，繼續來。注意，是漲的時候形成賣點，而不是跌下來再走。寧願賣早了，不要賣晚了。特別是對衝。
宝钢股份 MA250 MA250:9.114↓
600019 2007/02/02 开9.17↑高9.17 低9.12 收9.14↓量9547↑额874↑换0.01% 振0.55% 张(-0.03)-0.33%
9.55
9.17
8.76
2007/02/01
02/02
1分钟
MACD(12,26,9) DIFF:0.058↑DEA:0.036↑MACD:0.044↑
7.52
2007/01/26
01/30
01/31
02/01
02/02
02/05
02/06
02/07
02/08
15分钟
MACD(12,26,9) DIFF:-0.216↑DEA:-0.217↑MACD:0.001↑


宝钢股份 MA5:8.707↑MA10:8.876↓
600019 2007/02/02 开8.62↓高8.93↑低8.62↑收8.81↑量112989↓额9901↓换0.06% 振3.50% 涨(0.18)2.14%
10.50
10.50
7.32
2007/01/26
01/30
01/31
02/01
02/02
02/05
02/06
02/07
02/08
02/09
30分钟
MACD(12,26,9) DIFF:-0.288↑DEA:-0.248↓MACD:-0.079↑
宝钢股份 MA5:8.678↑MA10:8.692↓
600019 2007/02/02 开8.81↑高8.81↓低8.63↓收8.72↓量69993↓额6101↓换0.04% 振1.99% 涨(-0.09)-0.99%
10.50
10.50
7.32
7.32
2007/01/30
01/31
02/01
02/02
02/05
02/06
02/07
15分钟
MACD(12,26,9) DIFF:-0.180↑DEA:-0.202↑MACD:0.043↑
宝钢股份 MA5:8.665↑MA10:8.639↓
600019 2007/02/02 开8.71↓高8.71↓低8.67↓收8.67↓量19762↑额1717↑换0.01% 振0.45% 涨(-0.04)-0.45%
9.34
8.17
2007/02/01
02/02
02/05
5分钟
MACD(12,26,9) DIFF:-0.055↑DEA:-0.072↑MACD:0.036↑
宝钢股份
600019 2007/02/02 开8.75↑高8.76↑低8.75↑收8.76↑量5175↑额453↑换0.00% 振0.11% 涨(0.02)0.22%
10.50
7.32
2007/01/29
01/31
02/01
02/02
02/05
02/06
1分钟
MACD(12,26,9) DIFF:0.021↑DEA:0.016↑MACD:0.008↑


宏达股份 MA5:18.36↓MA10:18.57↓
600331 2007/02/02 开18.25↓高18.25↓低18.18↓收18.21↓量9186↑额1672↑换0.15% 振0.38% 涨(-0.04)-0.22%
2007-02-02 16:23:54：600331在5分鐘上在13：15到14：00衹有一個中樞，所以還沒形成趨勢，需要繼續下跌形成第二個中樞，有了趨勢才能和前一個趨勢對比，是不是這樣呀?
纏中說禪：5分鐘中樞在昨天就形成了，010935到011410，010935前面是一段，011410後面是一段，這兩段就可以比較了。
23.49
22.65
22.08
20.70
19.68
010935
19.40
011410
20.50
19.64
19.26
18.18
2007/01/30
01/31
02/01
02/02
5分钟
MACD(12,26,9) DIFF:-0.29↓DEA:-0.23↓MACD:-0.11↓


中国人寿 MA5:37.99 MA10:38.23
601628 2007/02/02 开37.35 高37.43 低36.88 收36.92 量51673 额19185 换0.34% 振1.47% 涨(-0.43)-1.15%
49.48
49.48
47.35
41.93
41.82
38.50
39.00
37.70
33.01
2007-02-02 16:19:50：那601628是否30分鐘背馳，36元我進了，請你給看看好嗎?
纏中說禪：錯，黃白綫沒拉回0軸前是不會有背馳的。最多是正在形成1分鐘的背馳。
2007/01/17
01/19
01/22
01/23
01/24
01/25
01/26
01/29
01/30
01/31
02/01
02/02
02/05
02/06
30分钟
MACD(12,26,9) DIFF:-0.66 DEA:-0.61 MACD:-0.11


中国人寿 MA5:37.04↑MA10:37.28↓
601628 2007/02/02 开36.92↑高37.10↑低36.90↑收36.96↓量12603↓额4663↓换0.08% 振0.54% 张(-0.03)-0.08%
9.48
49.48
47.35
44.70
44.85
43.00
42.50
42.77
41.93
40.55
41.82
40.38
39.70
39.00
38.50
37.70
34.99
33.55
33.01
此段走勢可參考M5圖
2007-02-02 16:40:50：601628是15分鐘黃白綫拉回0軸一次，是否15分鐘背馳?
纏中說禪：這是一個條件，還有必要看其後股價新低後是否創新低，更精確的判斷，
可以參考5分鐘的圖。也就是這個背馳段什麼時候結束。
2007/01/17
01/19
01/22
01/23
01/24
01/25
01/26
01/29
01/30
01/31
02/01
02/02
02/05
02/06
15分钟
MACD(12,26,9) DIFF:-0.50↓DEA:-0.41↓MACD:-0.18↑


中国人寿 MA5:36.96↓MA10:36.96↓
601628 2007/02/02 开36.89↓高36.90↓低36.85↓收36.90↑量3456↓额1274↓换0.02% 振0.14% 涨(0.01)0.03%
2007-02-02 16:40:50：601628是15分鐘黃白綫拉回0軸一次，是否15分鐘背馳?
纏中說禪：這是一個條件，還有必要看其後股價新低後是否創新低，更精確的判斷，
可以參考5分鐘的圖。也就是這個背馳段什麽時候結束。
2007/01/26
01/29
01/30
01/31
02/01
02/02
02/05
02/06
5分钟
MACD(12,26,9) DIFF:-0.23↑DEA:-0.26↑MACD:0.06↓

2007-02-02 16:19:50：那 601628 是否 30 分鐘背馳，36 元我進了，請你給看看好嗎？**(匪注：見上頁圖)**

纏中說禪：錯，黃白綫沒拉回 0 軸前是不會有背馳的。最多是正在形成 1 分鐘的背馳。

2007-02-02 16:40:50：601628 是 15 分鐘黃白綫拉回 0 軸一次，是否 15 分鐘背馳？**(匪注：見上頁圖)**

纏中說禪：這是一個條件**(匪注：黃白綫拉回 0 軸一次僅僅只是背馳的一個條件)**，還有必要看其後股價新低後是否創新低，更精確的判斷，可以參考 5 分鐘的圖。也就是這個背馳段什麼時候結束。

2007-02-02 15:57:57：您看中信 600640 或者深發展可以嗎？我希望像獵人一樣等待第一買點的到來。今天，我幾次想買，但想到與纏中說禪買點原則不符合，才沒衝動。另請分析下 600316，我 25 元的成本，嚴重套牢了。

纏中說禪：不熟練的時候，最好找一些剛突破底部的，業績不差的，這樣安全點。**600136，**下面找一個買點攤一下，很快可以解套的。

2007-02-02 16:26:15：理論感覺學得清楚，可一看實際圖，級別問題總是沒把握。均綫過濾出來的高低點的級別又不絕對，只是參考。完全按理論推導吧，一層一層的往下，對高低點的級別很難確定，特別是中樞擴張時。有無比較精確明了的辦法確定一段走勢上高低點或中樞的級別呢？

纏中說禪：很簡單的，你先把一個級別看明白再說其他，否則就亂套了。

2007-02-02 16:27:57：“躲過盤整背馳轉化爲第三類買賣點的”，我今天進的人壽，不是在第一買點買的，我下周找第三類賣點。可以嗎？

纏中說禪：第一類買點多了去了，關鍵是級別，這必須要有這個概念。精通找出各級別中樞的，是幼兒園畢業。

纏中說禪 *2007-02-02 16:55:18*：周末了，找一個小時去找找自己吧，找不到自己，又怎能不讓股票所轉？轉股票，而不要被股票轉。


000993 2007/02/02 开4.36↓高4.36↓低4.19↓收4.20↓量15172↑额650↑换0.41% 振3.90% 张(-0.16)-3.67%
MA5:4.35↓MA10:4.37↓
4.80
4.43
4.04
3.99
3.70
3.70
3.50
3.21
13:55
2007-02-02 16:34:40：預測大盤或個股的高點低點沒有意義，祇要出現買賣點就可以操作，下跌趨勢中的買點要比賣點級別高一些才有效，上升趨勢中的賣點要比買點級別高。
不知道對麼？另外0993今天下午13:55形成的賣點沒有賣出，是不是錯失了機會？
總中說禪：不是今天下午，而是31日，看看30分鐘圖。
2006/12/28 01/04 01/05 01/08 01/09 01/10 01/11 01/15 01/16 01/17 01/18 01/19 01/22 01/23 01/24 01/25 01/26 01/29 01/30 01/31 02/01 02/02
30分钟
MACD(12,26,9) DIFF:0.02↓DEA:0.04↓MACD:-0.05↓

附錄：答疑解惑(2007 年 2 月 5 日)



纏中說禪 *2007-02-05 15:25:03*：注意!

像 416、777、998、343 這幾個股票，低位沒買的，千萬別追高，本 ID 的原則很簡單，該起來就起來，該砸就砸，圖形說話。至於什麼 999，你看現在圖形上哪裏有背馳，沒有背馳又什麼能起來？現在的下跌很正常，走勢必完美，這是中樞形成的第三段。**(匪注：000999 上頁右圖)**

2007-02-05 14:49:38：跌得我心都痛了。現在我才知道你爲什麼在《中，小資金高效買法》說盡量不參與調整了。我都不敢看股票了。這樣跌，不好下手做短差。只是買入。今天是我入市整整六個月。半年的時間。可今天卻不好過!

纏中說禪：這不是長久的辦法，你應該按本 ID 說的，賣點要賣，買點要買。你一點短差都不弄，死拿着，這樣怎麼能把成本降下來。死拿的，最容易就是低位砍倉，如果你一定要死拿，那就沒必要學本 ID 的理論，按什麼基本面分析，選一隻股票長期拿着就完了。對長期持有的股票，一定要多弄短差，特別在形成大級別中樞時候。

2007-02-05 15:51:01：我自己的感覺，就是第一段趨勢上去的力度越大，在第二段中樞確立的時候，然後突破中樞再回抽確認之後爲最好的一個介入點，後面的幅度應該也比較大，速度應該也不差吧。

纏中說禪：好好去研究一下第三類買點。但對小級別來說，第三類買點有一定風險，不是買了不漲，而是 T+1 漲了不一定能拋。

2007-02-05 15:31:07：覺得 600028 和 00079，600011 有戲嗎？覺得跌很多了，想做個差價，可買點好像沒找對，不對，沒做成，現在套 5%。

纏中說禪：

5%不算什麼，一反彈就開始掙錢了。給大家一句話，因爲大家的水平參差，那就按自己的水平，找看得懂的圖形操作。有些特別簡單又標準的圖形，先看這些操作，那些因爲你的看圖水平還達不到的，就避開，這樣是一個比較可行的辦法。隨着你的水平提高，能處理的圖形就越來越多。

2007-02-05 15:46:02：有時候在下跌趨勢上，一波比一波 MACD 綠柱子都短，面積都小，有時候第二波比第一波小時就認爲是背馳，但是後面還有幾波，還是跌，怎麼找到最後一波，確認哪個是背馳啊？今天的寶鋼就的 5 分鐘是這樣的情況。

纏中說禪：

前面兩個顯然都不是(匪注：指的是這 2 個條件都不是背馳：1、下跌趨勢上，一波比一波 MACD 綠柱子都短；2、第二波比第一波小時就認爲是背馳)，你首先要看走勢是否形成趨勢，也就是要有兩個中樞。最後一個出現後，就意味着進入背馳段，也就是說進入 5 分鐘的底部區域。然後就找 1 分鐘的精確買點。

MACD 只是輔助，不是全部。你首先要分清楚趨勢，如果是趨勢造成的盤整，就一定要先確定背馳段，如果 30 分鐘是急劇下跌的，1 分鐘的背馳又有多大用？

關鍵是先找到大一點級別的背馳段，然後再用小級別的背馳來找精確買點，這才是有用的。像這次大盤，你首先確定目前已經進入 5 分鐘的背馳段，然後再按 1 分鐘找買點，這才精確。當然，最好就是在 30 分鐘的背馳段用 5 分鐘找買點，短綫這樣就比較安全了。

2007-02-05 16:29:46：①關於背馳的 ABC 三段，有時候 B 段反向運動力度太大，造成 MACD 回抽過分，(中樞級別過高？)圖型就很難看懂，是不是這就會變成一個大中樞呢？②MACD 是回抽 0 軸了，但回抽過分是不是又變成大中樞呢？

纏中說禪：①如果 B 段不是回抽 0 軸附近，就根本不滿足條件，否則任意三段都可以用 MACD 判斷背馳了，那不亂套了？②一定要先滿足條件。回抽過分是一個模糊的概念，操作不能模糊，模糊了就出大毛病了。

2007-02-05 15:26:37：利用背馳的方式可以很安全的進行買和賣。但如何提高資金的效率呢？不知道你在這方面有沒有什麼更好的技巧？

纏中說禪：你眞能按買點買、賣點賣，就是最高效率的。當然，選擇股票也是很重要的，不同股票的買點和賣點的幅度，決定了效率的大小。這是後面的話題了。

2007-02-05 16:41:46：“纏中說禪走勢分解定理一”：任何級別的任何走勢，都可以分解成同級別“盤整”、“下跌”與“上漲”三種走勢類型的連接”。這個定理能不能再具體說明一下，或證明一下，總感覺有些迷惑。特別是“同級別”這個定語的修飾範圍？定理中提到的“下跌”與“上漲”走勢類型一定是趨勢嗎？

纏中說禪：

只要走勢走出來的，都是可能的組合，這很正常，至於這些組合構成什麼意義的圖形，那是另外的問題。這兩者不是一個概念。

上漲、下跌當然都是趨勢。至於同級別，就是有相同的中樞。至於兩個相同的中樞疊加一起，可能就構成中樞的擴張等情況。一個大級別的盤整，同樣可以分解成小級別的走勢類型的連接。

任何級別的圖形，如果用該級別的中樞去分類，不到該中樞的，那必然有後面的走勢使得中樞的級別達到該級別。超過該級別的，一定能分級別成該級別中樞的組合(匪注：同級別分解的實質)，這應該不難理解。所以，如果用該級別的上漲、下跌、盤整來看，那就有定理一了。

2007-02-05 15:47:49：“注意，像 416、777、998、343 這幾個股票，低位沒買的，千萬別追高，本 ID 的原則很簡單，該起來就起來，該砸就砸，圖形說話。至於什麼 999，你看現在圖形上哪裏有背馳，沒有背馳又什麼能起來？現在的下跌很正常，走勢必完美，這是中樞形成的第三段”(以上引用原回復)。問：416 在上午 4.20 元時，因委托系統無法登陸，錯過了，下午 4.35 元時試探性地買了點。在 999 上損失慘重，777、998、343 價太高了，不敢再冒險了。

纏中說禪：

不能這樣操作，416，3 元多不買，怎麼跑到 4 元多了才買？這樣不是申請套牢嗎？短綫不熟悉的，最好就先別弄短綫了，先學好不追高。如果 3 元多沒買 416 的，根本就沒必要買了，有的反而是要多弄短差，把成本降下去。

本 ID 的理論最大的優點就是靈活，如果一時學不會，就拿着 999 等除權吧。

2007-02-05 16:40:43：

1、一個中樞的問題：形成中樞的 A、B、C 三段中，B 段的高點(上漲中樞中)可以比 A 段的高點高嗎？下跌中樞中，B 段的低點可以比 A 段的低點低嗎？

2、A、C 與中樞形成方向一致，是同向的，而 B 則是反向的。那麼對於一個中樞擴張的情況，比如 AB 兩段連續走勢分別僅包含一個同級同向的中樞，如果這兩個中樞波動區間不重叠，則是趨勢了；如果這兩個中樞波動區間有重叠，則發生中樞擴張；對這個擴張的高一級中樞來說，A、B 就是其前兩個次級走勢嗎？那 A、B 的是同向的(因其中樞同向)，與上面原文中提到的 ABC 的情況有所不同，這怎麼理解呢？

纏中說禪：①當然可以，什麼情況都可以，只要這三段有重叠就可以。②沒有 ABC 三段，連中樞都沒有，哪裏談得上擴展？先把概念搞清楚。

2007-02-05 16:52:25：600879(火箭股份)我在昨天 15 分鐘綫的背馳點 10:45 和 14:30 都買了，可你說那只是盤整背馳，那今天 09:45 是否是背馳？因爲已經形成兩個中樞 02/01 10:00 到 02/01 14:15 和 02/02 10:45 到 02/02 15:00 這兩個中樞。今天我在 5 分鐘綫 14:05 的背馳位全部賣出。不知我的判斷是否正確？賣出了，我又感覺買不回了，我是否還有買點？

纏中說禪：

你的理解錯誤了，首先盤整背馳就不一定比背馳差，例如第二類或第三類買點的盤整背馳，就不會太差。盤整背馳一定要防止變成第三類買賣點，這要配合大級別綜合看。例如一個 30 分鐘上的下跌剛開始破位，那 5 分鐘上的盤整背馳就轉化爲第三類賣點的幾率就 99%了。所以這種盤整背馳，一般都沒必要參與。如果 30 分鐘是剛開始上漲的，5 分鐘向下的盤整背馳反而是一個好的買點了。

對該股，站在周綫圖上看，你看看現在的回試是什麼？不能光看一個級別的，眼光要全面點。

再問：我有點明白了，但 600879(火箭股份)它也是軍工概念呀，沒得搞嗎？

纏中說禪：怎麼會沒得搞，你看他的周綫圖，是沒得搞的圖嗎？

教你炒股票 28：下一目標：摧毀基金(2007-02-06 15:04:50)

基金，無論公募還是私募，說白了就是合法傳銷，本 ID 從來看不起任何基金，無論公募還是私募。理論上，只要這個合法傳銷無限延伸下去，那最開始的人肯定要多牛有多牛了。很多人愛用巴菲特說事，所謂價值投資，其實不過是一種傳銷手段而已(匪注：不但將投資的本質講清，且將市井巷坊間流傳的一些誤導人的理念與觀念一劍刺穿)。

股票，歸根結底就是廢紙一張，而其傳銷本性決定了，股票的所謂價值可以是這樣一個完美的圈套，就是在股票所代表的公司上有 1 元的利潤，在股票上就可以產生至少 10 元的增殖，這，無非就是資產虛擬化中的放大功能。因此，任何一個空殼公司，理論上，只要能合法地發行基金，然後用這傳銷得到的錢部分地投在該空殼公司的資產上，就可以在股票上賺取 10 倍以上的增殖。

只要有錢，什麼優質資產不可以買入注入？只要有錢，什麼優質資產不被優先選購？然後，投資這股票的基金就掙錢了，然後新一輪的傳銷又開始了，如此而已。

任何不承認股票廢紙性質的理論，都是荒謬的(匪注：再次點題)。任何股票，如果是因爲有價值而持有，那都不過是唬人的把戲。長期持有某種股票的唯一理由就是，一個長期的買點出現後，長期的賣點還沒到來。站在這個角度，年綫圖就是最長綫的圖了，因爲任何一個人大概也就能經歷 70、80 根的年 K 綫，一個年綫的第一類買點加一個年綫的第一類賣點，基本就沒了。把握好這兩點，比任何價值投資的人都要牛了，那些人，不過是在最多是年綫的買點與賣點間上下享受了一番而已。

站在中國股市的現實中，這輪牛市的一個大的調整，必然會出現基金的某種程度的崩潰，上一次的牛市，讓證券公司毀了不少，這一次牛市，毀的就是基金。投資的第一要點：就是“你手中的錢，一定是能長期穩定地留在股市的，不能有任何的借貸之類的情況”。而基金，不過是所謂合法地借貸了很多錢而已，即使是沒有利息的，性質一樣。一旦行情嚴重走壞，基金必然面臨巨大的風險，一次大的贖回潮就足以讓很多基金永不超生。

傳銷，通常只有一個後果：歸零。基金，至少對大多數來說，結局和傳銷一樣。這是基金一個最大、嚴重違反投資要點的命門：他的錢都不

是他的。對於開放式基金，這點更嚴重，因爲這種贖回是可以隨時發生的。而中國的開放式基金就更可怕，中國人的行爲趨同性極爲可怕(匪注：人類都一樣)，國人一窩蜂去幹一件事的後果是什麼(匪注：各類運動，文革等等)，大概也見過不少了，無論政治、經濟、學術上，無一例外。

由基金這個大命門，派生出一個必然的小命門，就是所謂的基金經理必然要以淨值爲標準，就像當官的以 GDP 爲標準一樣。而基金又有一個當面首還要立牌坊的搞笑規定，一個基金拿某支股票是有一定比例限制的，也就是說，基金在這點上，連莊家都不如，一旦超配，唯一的辦法就是找其他基金幫忙拉一把，幾家基金一起持有，其實就是聯合坐莊，萬一都超配了，或者一時各基金都無暇他顧，那就構成了一個很好的阻擊機會。

站在本 ID 的立場上，基金就是傻大個，短差又弄不來，又不能隨時護盤砸盤，他基金持有的實際效果，就是讓股票的盤子變小了。就算不用一些非市場的手段、一些在中國肯定效果一流的桌底游戲，一次設計合理的阻擊足以讓這基金，輕的，吃點啞巴虧，重的，讓他清盤走人。注意，這市場是開放的，不是本 ID 心狠手辣，而是只要有命門，必然有人攻擊，難道本 ID 不攻擊，這命門就不存在？

和傻大個玩游戲，如果他能熬得住，大不了就弄了一次出色的短差，等於傻大個持有的籌碼人間蒸發了一段時期，投資中，唯一重要的其實就是成本，成本比傻大個低，再起來時，傻大個就更危險了，一次搞不死，還不能搞兩次、三次，總有搞死的時候。一旦往下搞，基金的淨值熬不住，那基金經理就可以走人了，然後，那些籌碼就可以信達、東方一番了。

如果在一個大級別的，例如月綫中樞的調整中，一個集中的攻擊，打破一個點，把一個基金公司集中搞跨，所有的基金公司都將面臨嚴重的贖回潮，然後就整個市場都可以嚴重地信達、東方一番了。吃散戶有什麼意思呀，基金，就是散戶打包，讓人一口吃，少麻煩。

最近，一個小的周綫中樞震蕩，就足以讓本 ID 去試驗一下。一個 20%都不到的回調，一個就算跌停也就 5%的股票，一個基本面面臨嚴重好轉的個股，已經讓某些人坐不住了。某些傻大個超配了，找人護也沒人有空了，看看上周基金的淨值，這種局面再維持一周，估計就有人熬不住了。當然，現在的基金還有實力，一棍子肯定打不死的，這次只是鬧着玩一次，感覺不錯，最次就是權當洗了一次盤，弄了一個出色的短差。本 ID 可沒在這次就把人擊倒的想法，12 元不行，難道不可以 20 元才搞死？只要短差出來了，死的一定是沒弄短差的人！

本 ID 對散戶可從來都很仁慈的，在高位已經嚴重提醒了要洗盤了，聽不見可不是本 ID 的問題。現在的股票，并不是每一個都有莊家的，

基金成了越來越重要的阻擊目標，這個目標是現實存在的，任何道德說教都沒用，你不搞，還怕沒人搞？至於這個命門如何化解，如何不讓這成爲外國游資的重大突破目標，那就不可能是水平還在小學的管理層所能明白的。對這種事情，本 ID 的態度一向很明確，不幹白不幹，幹了也白幹，本 ID 只是按着技術提示來，買點買、賣點賣，任何有命門的，都可以產生利潤，都可以抽血，爲什麼不可以玩玩？有罪的不是本 ID 廢了其命門，而是誰讓如此的命門來招惹攻擊？

市場經濟，永遠都是血腥的，這一切，都由資本的虛擬化所決定。一個虛擬的資本，就如同僵尸，不吃血，怎麼活？對於這一點，必須有清楚的認識。

市場打開，就必然要面對各種攻擊，如果管理層的智力還達不到攻擊者的千分之一，那只有瞎鬧的份。下一個死的，一定是基金，在一個月綫級別的調整中，這一幕必然上演，現在唯一有疑問的是，不會連一個周綫級別的調整，都會有好戲提前上演吧？這個可能性是不大的，如果眞出現，這基金也弱了。對於這麼弱的對手，本 ID 是沒興趣了，對手越強越好玩。

投資，就當獨行客，所有事情都自己去承擔。而本 ID 的理論，是一個客觀的描述，和任何的主觀分析無關，就如同陽光、空氣，不管你是否認識，都存在着。不理解這一點，那是不可能明白本 ID 的理論的。(匪注：走勢類型，客觀存在，當下存在)

(匪注：詳細的闡述了交易的本質、股票的本質、基金的本質，洞穿了基金的本質，後面回頭又點了一句“投資就是獨行客，所有的事情都自己去承擔”，這一篇文章，心思巧妙，婉轉而確定的告訴我們，投機，包括人生任何事情上，不能依靠於他人，只有自己，才是自己的主人，只有自己，才是最可以信賴的人。而信賴自己，必須先摸清自己的命門，清點一下自己。)

纏中說禪 *2007-02-06 16:52:47* 作業：

今天就用上證指數 5 分鐘與 1 分鐘的配套分析，把這次 5 分鐘的背馳分析清楚。這個問題，在實戰中很多這裏的人都當下找出來了，但事後分析一下，復一下盤，還是有意義的(匪注：見下頁圖)。

附錄：課程作業附圖


上证指数
1A0001 2007/02/06 开2552.60↓高2553.44↓低2541.52↓收2545.23↓量2645876↑额182612↑换0.00% 振0.47% 张(-5.89)-0.27%
1/30 13:45
1/30 10:55
2/1 11:05
2/2 11:00
2/5 13:30
2/5 10:05
2541.52
2950.0
2900.0
2850.0
2800.0
2750.0
2700.0
2650.0
2600.0
2550.0
2007/01/30
01/31
02/01
02/02
02/05
02/06
5分钟
MACD(12,26,9) DIFF:-20.76↓DEA:-16.11↓MACD:-9.31↓
10.00
0.00
-10.00
-20.00
-30.00


上证指数
1A0001 2007/02/06 开2543.30↓高2544.71↓低2541.52↓收2543.42↑量522564↓额37599↓换0.00% 振0.13% 涨(0.06)0.00%
2980.27
1301345
1301055
2011105
2021110
02051330
02051005
2541.52
2950.0
2900.0
2850.0
2800.0
2750.0
2700.0
2650.0
2600.0
2550.0
2007/01/29
01/31
02/01
02/02
02/05
02/06
1分钟
MACD(12,26,9) DIFF:-9.204↓DEA:-7.761↓MACD:-2.885↑
10.00
5.00
0.00
-5.00
-10.00
-15.00

附錄：答疑解惑(2007 年 2 月 6 日)

2007-02-06 15:14:43：請教關於昨天 000002(萬科 a)季綫，爲什麼不考慮除權除息對價格的影響?

纏中說禪：你的圖形是復權的? 不要復權。對超長綫，更沒必要復權。短綫有點必要，畢竟突然的缺口，使得一些指標有變化。但也只限於除權後的一定時間內。如果熟練，根本沒必要復權。

2007-02-06 15:15:04：600343，15.8 元進的，怎麼辦啊? 是找個賣點賣了，重新進把成本降下來呢? 還是繼續持有? 怕明天還跌啊。。

纏中說禪：

爲什麼買那麼高? 要在買點買。15.8 什麼時候有過買點了? 有錯誤，就首先要改掉。今天有 16 元的位置就該出來，這麼明顯一個賣點怎麼不出來? 學好理論，以後堅持在買點買，賣點賣。該股中綫問題不大，短綫有點壓力。畢竟大盤跌那麼多沒跌，除非大盤其後攻上 2720 表現出強勢，這樣突破創新高才是比較穩妥的辦法，否則現在貿然上去，大家高興了，攻上去的人可苦了。本 ID 從來不學雷鋒，只按市場規律辦事。什麼是市場的規律，就是本 ID 的理論。

2007-02-06 15:26:34：中國聯通終於也動彈了，這次是 30 分鐘的背馳我沒有判斷錯吧?

纏中說禪：會買會賣才是完美的操作!

再問：爲了學習你的理論，這次大盤震蕩期間，一直跟着判斷幷實踐着，出現了一些失誤和遺憾。中國聯通倒是將成本降低了 0.2 元。謝謝您!

纏中說禪：成本降低就是成績，從一種思維、操作到另一種，是一個艱難的過程，很多人會走回頭路，貴在堅持。如果不熟練，可以先降低操作資金。不用謝本 ID，技術是自己的，關鍵是自己熟練，和誰都沒關系。

2007-02-06 15:24:38：能幫我看看 600682(S 寧新百)的走勢嗎？大概一分鐘和五分鐘都發生背馳了。但走勢很弱。是盤整背馳還是背馳呢？還有一個問題：大概 14:50 分時，發覺不少股票都滯漲，那個一分鐘圖上，如何判斷是否出現背馳而賣出呢？

纏中說禪：

這股票，最大問題就是下來沒形成兩個中樞，所以沒跌透。所以大盤反彈，背馳後就形成盤整走勢。一般這樣，最壞的情況，就是盤整後再跌一波，形成 30 分鐘以上的背馳，才見到比較有力度的底部。

當然，如果大盤走勢特別強，這背馳演化的盤整也有往上突破的機會，并不必然向下。畢竟盤整後上升、下降都是正常的。

至於說今天有些股票沒力，這是正常的，今天都有力了，那明天不就沒股票反彈？而且反彈中，最有力度的肯定是指標股以及近期相應的板塊，例如銀行，這很自然，資金在裏面。

注意，背馳後不必然出現 V 型反轉，也可以形成盤整後再選擇方向。所以爲什麼搶反彈都是必須跌透的，也就是至少兩個以上中樞的原因。

2007-02-06 15:46:14：請給解釋一下纏中說禪趨勢平均力度吧，理解不了。

纏中說禪：用 MACD，這樣比較簡單，要用本 ID 那個指標，必須自己制作一個指標，這樣才好用，否則一般人用不好。

2007-02-06 15:44:02：您的理論在工商銀行上卻行不通了，無論是日綫級別還是 30 分鐘級別，從 1 月 4 日下跌的那天之前，工商銀行都未出現過背離，但跌幅卻如此深和長？您的理論讓我們避不開跌的風險，而從那天以後 30 分鐘圖上至少出現了 2 次的背離買入信號(1 月 15 號 10 點左右及 1 月 19 號 10 點左右)，但卻在 5 分鐘級別的 K 綫上找不出合適的賣點，更談不上達到前期的高位來產生頂背離了。希望您能讓我們明白工商銀行的特殊性，這樣可以讓我們在今後的操作中規避這類股票。謝謝！

纏中說禪：工行的問題以前已經分析，那次在 1 分鐘上出現典型的背馳，這就是急速行情中最典型的特徵，1 分鐘背馳引發暴跌，然後是一個下跌，兩中樞，然後一個三段的 B 段，然後破底，到今天出現 5 分鐘背馳，都十分標準。好好先把中樞概念搞清楚。(匪注：見下頁圖)


工商銀行 MA5:4.67 MA10:4.70
601398 2007/02/06 开4.65 高4.66 低4.56 收4.58 量823876 额37948 换0.55% 振2.15% 涨(-0.07)-1.50%
6.77
1/4
5.97
5.26
5.65
5.27
1/15
5.62
5.35
5.10
1/19
5.54
5.64
5.35
5.36
4.88
4.56
4.56
2007-02-06 15:44:02：您的理論在工商銀行上卻行不通了，無論是日綫級別還是30分鐘級別，從1月4號下跌的那天之前，工商銀行都未出現過背離，但跌幅卻如此深和長？您的理論讓我們避不開跌的風險，而從那天以後30分鐘圖上至少出現了2次的背離買入信號(1月15號10點左右及1月19號10點左右)，但卻在5分鐘級別的K綫上找不出合適的賣點，更談不上達到前期的高位來產生頂背離了。希望您能讓我們明白工商銀行的特殊性，這樣可以讓我們在今後的操作中規避這類股票。謝謝！
纏中說禪：工行的問題以前已經分析，那次在1分鐘上出現典型的背馳，這就是急速行情中最典型的特徵，1分鐘背馳引發暴跌，然後是一個下跌，兩中樞，然後一個三段的B段，然後破底，到今天出現5分鐘背馳，都十分標準。好好先把中樞概念搞清楚。
6.60
6.40
6.20
6.00
5.80
5.60
5.40
5.20
5.00
4.80
4.60
2006/12/29 01/08 01/09 01/10 01/11 01/12 01/15 01/16 01/17 01/18 01/19 01/22 01/23 01/24 01/25 01/26 01/29 01/30 01/31 02/01 02/02 02/05 02/06
30分钟
MACD(12,26,9) DIFF:-0.11 DEA:-0.10 MACD:-0.02
0.20
0.10
0.00
-0.10
-0.20

再問：好像很難啊！要用您的“趨勢平均力度”這個指標的必要條件就是：1、首先要用 MACD；2、自己制作一個指標。可是定義都沒理解透徹，怎麼做指標嗎？能換一種表達方式重新解釋一下定義嗎？

纏中說禪：不對，MACD 就可以了，一般人沒必要用本 ID 那個指標，那東西是精確，但用起來很麻煩，還要自己編指標，一般人根本弄不來，還不如直接用 MACD，準確率差點，但只要結合好中樞、背馳，95%以上是一點問題沒有的。這就足夠了。

2007-02-06 15:47:00：管子(新興鑄管)今天是怎麼回事，其它鋼鐵股都翻紅了，它爲什麼選擇今天調整也沒反彈啊？

纏中說禪：下跌得少，反彈自然少。大家注意了：

如果搶反彈，一般有兩類是肯定沒問題的，一就是指標股，不拉指標股，人氣起不來，所以是必須拉的。二是跌得很多後背馳的，一個小反彈，就有百分之十幾以上的空間。

大家一定要注意那些在第一段中不跌的，除非其創新高并很有力度，否則一旦大盤反彈結束，就有補跌的可能。這是必須注意的。

2007-02-06 16:00:31：請指出以下操作(及思路)的不對的地方。000407，我很看好，日 K 綫在第 6 段中樞的上升階段，今天收盤前，1 分鐘綫上，紅柱開始縮短，5 分鐘即將開始背馳，拋出 1/3 倉位。但我還是很擔心明天回立馬漲上去，按您的理論，這又不可能，請答復。

纏中說禪：那是一個比 1 分鐘級別還低的背馳，其實可以等 1 分鐘走壞再說。出了就算了，千萬別追高買回來，錢放着不會發霉的。等下一個機會，下一個有把握的機會。

2007-02-06 15:46:44：今天 10:30 分 600016(民生銀行)五分鐘圖是背馳吧？我小進了些，漲得很好！爲什麼這個五分鐘背馳能拉升這麼多？

纏中說禪：因爲前面跌得多，而且是趨勢，所以一旦結束，發生背馳，就很有力度。并不是每次都有這種力度的，關鍵是板塊對了，位置對了，而且是前期強勢股，所以力度就大了。會買一定要會賣，這才是完美操作。(匪注：見下頁圖)


民生銀行 MA5:11.56↑MA10:11.39↑
600016 2007/02/06 开11.49↓高11.89↑低11.49↑收11.89↑量72300↑额8468↑换0.04% 振3.48% 张(0.39)3.39%
14.06
2007-02-06 15:46:44：今天10：30 分600016（民生銀行）五分鐘圖是背馳吧?
我小進了些，漲得很好！爲什麽這個五分鐘背馳能拉升這麽多?
纏中說禪：因爲前面跌得多，而且是趨勢，所以一旦結束，發生背馳，就很有力度。
并不是每次都有這種力度的，關鍵是板塊對了，位置對了，而且是前期強勢股，所以
力度就大了。會買一定要會賣，這才是完美操作。
10.10
2007/01/29
01/30
01/31
02/01
02/02
02/05
02/06
02/07
5分钟
MACD(12,26,9) DIFF:0.21↑DEA:0.15↑MACD:0.12↑

2007-02-06 16:05:51：我覺得你是不是該慚愧一下啊？不做主力拉升，只願吸血，就好比一個超級大的散戶。別人在前面衝鋒陷陣，你享受成果，一旦苗條不對，撒腿就跑……如果大資金人人這樣，市場永遠沒行情的。

纏中說禪：

市場不是慈善機構。該漲的時候要凶，像現在的 777，該跌的時候一樣要凶，像這幾天的 999，關鍵是你的技術。

所以，本 ID 反復說過，技術不好的，千萬別跟 ID 的股票，當然，跟本 ID 的股票，你的技術肯定能練得不錯。這些股票中綫都肯定沒問題，但短綫的震蕩，不正是技術派用場的地方？

2007-02-06 16:17:03：昨天看了您對火箭股份的回復，我以爲它是形成了周綫上的第三類買點，本來知道今天上午大盤會跌，但還是在開盤時候以 18.35 買入，結果跌了 5 個點，我是不是又錯了？在低位 17.17 的時候我又不敢再補回來，因爲它沒有背馳，想問一下，我錯在哪裏？

該股從 2 月 1 日 9:35 分到現在是不是還在一個盤整中？因爲我看它尾市五分鐘上對應的紅柱子減少了，是不是可以說它明天又要跌了，請問我是不是買在賣點上了？

纏中說禪：

學了本 ID 的理論還像一般人那樣搶開盤就是太無聊了。要學會耐心等待買點。今天早上那價位是買點嗎？後來砸下來反而出現一個短綫買點，當時大盤也見到 5 分鐘的精確買點。那時候才該進去，然後對衝出來或不出來，等 1 分鐘賣點，都可以。這樣才能把成本降低，否則學本 ID 理論幹什麼？隨便聽一個人說說就算了。

要把這些追高或不在買點買、賣點賣的壞毛病改了，否則很難進步的。

還有，順便說說，今天如果說追高買 000938，都是有問題的，等買點，股票又不是什麼，一定要馬上擁有的，有買點再說。沒買點，什麼股票都是垃圾。

注意，背馳後不必然出現 V 型反轉，也可以形成盤整後再選擇方向。所以爲什麼搶反彈都是必須跌透的，也就是至少兩個以上中樞的原因。

2007-02-06 15:46:44：感覺場外很多資金，一直在等什麼？中國不會像數年前東南亞，但是太多狼一直盯着羊群！

纏中說禪：爲什麼不能把自己變成狼，這和資金大小無關。只要你能買點買、賣點賣，就是最凶猛的狼。

2007-02-06 16:02:39：今天按您的背馳理論，上午 9:55 發現 600784 的 15 分鐘背馳，小倉位介入，單筆資金的獲利率非常令人滿意，請點評。

纏中說禪：可以，但會買貨一定要會賣出，你不能光看一個級別的，必須把次級別的也看，才能發現精確買點。昨天說了，昨天那只是進入背馳段，而精確買點要看次級別的。前把上一次課程再研究一下。大級別的道理，小級別也一樣的。

如果數量不大，可以在小級別的背馳中出掉，回來再補，這樣來回操作，技術才能練出來。有賣點不賣就是最大的錯誤，比有買點不買還要嚴重。另外，請多看中樞等後面的章節，有了中樞後，前面的意義不大(匪注：話雖如此，但前面的是理解後面的基礎)。

2007-02-06 21:09:59：000999 還不出消息呢，不是一月底出結果嗎？39 太不講信用了。

纏中說禪：這就構成了這個阻擊的一個外在環境，否則阻擊還眞不好弄。畢竟目前各基金的持倉總數已經超過 50%，如果沒有大盤的配合已經消息遲遲不出，向下阻擊也不會輕易展開。所以，單純技術還是不夠的，必須多方面綜合。當然，如果是單純的短差，就是另外一回事情了。爲什麼？因爲在短差的時間內，其他因數基本都可以假設是恆定的，因此只考慮技術因數就可以了。

2007-02-06 16:29:10：600331(匪注：見下頁圖)在 5 分鐘和 15 分鐘圖上，是不是應該還有一跌，跌破 17.6 形成 15 分鐘背馳，現在還是在盤整？

纏中說禪：

這股票的 5 分鐘背馳比大盤早，5 號就有了。不要預測是否還有一波，賣點沒出來就預測下一個買點，都是一種壞毛病。目前 5 分鐘的盤整能否突破，就看今後兩天了。這種背馳後走成盤整的，關鍵是看能否突破上去回來形成小級別的第三類買點(匪注：底部是否成立的關鍵)，如果行，就衝起來了，否則，最多還是盤整。如果是對衝的，可以看小級別來操作。


宏达股份
600331 2007/02/06 开18.60↑高18.62↑低18.50 收18.55↓量1890↓额351↓换0.03% 振0.65% 涨(-0.03)-0.16%
2007-02-06 16:29:10：幫我看看600331在5分鐘和15分鐘圖上，是不是應該還有一跌，跌破17.6形成15分鐘背馳，現在還是在盤整?
纏中說禪：這股票的5分鐘背馳比大盤早，5號就有了。不要預測是否還有一波，賣點沒出來就預測下一個買點，都是一種壞毛病。目前5分鐘的盤整能否突破，就看今後兩天了。這種背馳後走成盤整的，關鍵是看能否突破上去回來形成小級別的第三類買點，如果行，就衝起來了，否則，最多還是盤整。如果是對衝的，可以看小級別來操作。
23.55
23.49
22.20
22.65
22.08
20.70
19.68
19.40
20.50
19.64
19.26
18.57
17.61
18.38
18.00
18.71
17.90
18.30
2007/01/30
01/31
02/01
02/02
02/05
02/06
5分钟
MACD(12,26,9) DIFF:0.10↑ DEA:0.05↑ MACD:0.10↓

2007-02-06 16:22:47：問一個最基本的問題：短期均綫和長期均綫交叉是吻嗎?

纏中說禪：是，但這不重要，只是輔助，MACD，也一樣的。關鍵是中樞，中樞分不清楚，幼兒園畢業不了。

2007-02-06 16:32:17：建議每天出一個作業，第二天出正確答案，幫助大家對照自己的分析是否錯誤，錯誤在哪裏，這樣大家會整體提高快點。

纏中說禪：那可以，今天就用上證指數的 5 分鐘與 1 分鐘的配套分析，把這次 5 分鐘的背馳分析清楚。這個問題，在實戰中很多這裏的人都當下找出來了，但事後分析一下，復一下盤，還是有意義的。

2007-02-06 16:35:13：發現 600495(晉西車軸)的日綫，綠柱不再伸長，就看了 60 分鐘 K 綫，同樣綠柱子也在縮短。看 30 分鐘 K 綫，綠柱子已經回 0 軸，15 分鐘方向奔 0 軸。再看 5 分鐘 K 綫，黃白綫已經上穿 0 軸，幷進行了兩次回拉，眼前浮現禪主講的一幕，應該三次回拉，遂耐心等待，果然三次回拉後，藍色小柱逐漸縮短，此時感覺是您說的買點了。綜合大盤，各股都在翻紅，就 21.7 堅決殺入。買入後還上下小幅波動幾下，幾分錢級別的。收盤獲利 3%。此舉純屬幸運，還是不明白其中的道路。

纏中說禪：你確實有點碰巧，買的位置是買點與賣點之間的位置，幷沒有買在眞正的買點上。眞正的買點只有三種、第一、二、三類。不過這問題不大，找準賣點就可以了，例如看 1 分鐘背馳找一個超短綫的賣點，如果走勢很強，可以找級別大一點的，反復操作，才有效果的。注意，短綫不是意味着不看大級別。既然大級別在一個明顯的中樞裏，當然應該多點短綫把成本降下來。

2007-02-06 21:17:04：600050 這樣的股票，如果根據短綫指標來做，很多時間來回差價交手續費還差不多，那如果站在中綫的角度該如何降低成本呢?

纏中說禪：沒人讓你整天按 1 分鐘的指標用來交易，1 分鐘的肯定比 5 分鐘的手續費多多了。而且，這還需要綜合看，如果是在 30 分鐘跌勢的背馳段，那一分鐘的背馳可能就構成那精確的底部，這時候就不能夠因爲是 1 分鐘的而忽視了。

2007-02-06 21:42:09：原文以及回帖：“纏中說禪走勢分解定理一”：任何級別的任何走勢，都可以分解成同級別“盤整”、“下跌”與“上漲”三種走勢類型的連接。而這也回答了上一章中的作業一“連接兩相鄰同級別纏中說禪走勢中樞的一定是趨勢嗎？一定是次級別的趨勢嗎？”首先，這不必然是趨勢，任何走勢類型都可能，最極端的就是跳空缺口後形成新的“纏中說禪走勢中樞”；其次，也不一定是次級別的，只要是次級別以下，例如跳空缺口，就屬於最低級別，如果圖上是日綫、周綫，就不會是次級別了”。我的困惑在於：中樞相連部分爲什麼不一定是次級別的？因爲按照定義，中樞由三段次級別完成的走勢重叠部分構成，那麼在次級別走勢圖上，兩個三段走勢之間也必然是 0 個或多個完成的走勢，否則和前面的定理衝突。假如兩個三段走勢之間沒有另外走勢，那麼它們首尾相連，也就是說跳空前的那根 K 綫既屬於前面中樞的最後一段走勢，也屬於後面中樞的第一段走勢。我的理解哪裏出偏差了？

纏中說禪：你好好看看都市股份的 1 分鐘圖，就知道爲什麼了。連續的漲停只構成 1 分鐘中樞的上移，而缺口是比 1 分鐘還低的級別。其間連 5 分鐘的中樞都不能形成。

再問：那麼除去缺口這種情況，是否中間的連接段一定是次級別走勢？還是我對分解的理解有誤？

纏中說禪：也不一定，但肯定是次級別以下的。

再再問：不好意思還沒明白，還煩您詳解：“中樞由三段次級別完成的走勢重叠部分構成，那在次級別走勢圖上，兩個三段走勢之間也必然是完成的走勢段(跳空除外)，否則和分解定理衝突。(纏中說禪走勢分解定理一：任何級別的任何走勢，都可以分解成同級別“盤整”、“下跌”與“上漲”三種走勢類型的連接。)是不是我理解的分解不對(不交叉但首尾相接)？

纏中說禪：跳空的級別是無限低的，不構成任何中樞中的一段。這和分解定理沒有什麼矛盾的。上漲、下跌都是完成了的走勢類型，是比中樞以及連接中樞的要大的概念，不要搞混了。走勢類型的級別只與其中包含的中樞有關。例如，包含一個日綫中樞的走勢類型，那一定是日綫級別的盤整，包含兩個以上日綫中樞的，那一定是日綫級別的趨勢。這和連接中樞的走勢級別無關。

2007-02-06 22:35:21：前提：上升過程形成的日綫中樞。問題：有沒有可能在形成日綫中樞的 30 分鐘走勢的第三段，沒有形成 5 分鐘背馳，而由一個一分鐘背馳形成向上或先形成盤整，然後再突破盤整向上的走勢，從而結束 30 分鐘的第三段向下的走勢？或者還是必定要出現 5 分鐘背馳才能結束這第三段走勢？

纏中說禪：

完全可能。

5 分鐘的背馳至少制造一個 5 分鐘的走勢類型，但還可以制造更大級別的，但這都要通過中樞的擴展完成。因此，一個 1 分鐘的背馳，當然也可以構成大頂或大底。

其實這個問題已經說過，想想工行、北辰的例子，都是 1 分鐘頂背馳造成大頂的絕好例子。爲什麼？就是後面發生了中樞的逐步擴展(匪注：小級別轉大級別，必然是通過中樞擴展完成)。

例如，今天大盤 5 分鐘的背馳制造出一個 5 分鐘的三段走勢來，也就是說，這個反彈就此結束，在理論上也是成立的。因爲已經達到 5 分鐘背馳所能制造的最低級別走勢要求。那麼，其後反彈的繼續依靠什麼？就不是背馳的力量了，要靠中樞的延伸與擴展等手段。

背馳是制造底部，制造第一類買點的，而中樞擴展、延伸是制造第二、三類買點的。有關這些問題，比較復雜，以後的課程還多着了

2007-02-06 22:30:40：600151，感覺 600151 的 5 分鐘不像背馳，兩段趨勢的面積好像一樣大啊，但 30 分鐘像在走中樞，估計又好像要跌一下，明天要不要先走，待跌後再接回？

纏中說禪：(匪注：見下頁圖)

5 分鐘沒背馳，是 1 號的 1 分鐘背馳造成本次上漲的。并不是說 5 分鐘的上漲就一定是 5 分鐘的背馳造成的，1 分鐘的背馳，通過中樞的擴展等最終形成 5 分鐘、甚至是日綫的上漲，都是可能的，600151 這次的回升就是這樣構成了。有關這種情況，以後會詳細論述的。


航天机电
600151 2007/02/06 开11.19↓高11.24↓低11.17↓收11.20↑量1403↓额157↓换0.02% 振0.63% 涨(0.01)0.09%
2007-02-06 22:30:40：600151，感覺600151的5分鐘不像背馳，兩段趨勢的面積好像一樣大啊，但30分鐘像在走中樞，估計又好像要跌一下，明天要不要先走，待跌後再接回?
纏中說禪：5分鐘沒背馳，是1日的1分鐘背馳造成本次上漲的。并不是說5分鐘的上漲就一定是5分鐘的背馳造成的，1分鐘的背馳，通過中樞的擴展等最終形成比5分鐘、甚至是日綫的上漲，都是可能的，600151這次的回升就是這樣構成了。有關這種情況，以後會詳細論述的。
2007/01/30
01/31
02/01
02/02
02/05
02/06
5分钟
MACD(12,26,9) DIFF:0.05↓DEA:0.07↓MACD:-0.04↓

纏中說禪 *2007-02-06 22:14:35*：公布作業答案(匪注：見下頁圖)，各位請參考：

上次上證指數因一個 **5** 分鐘的頂背馳創造出 2980.27 點的高位，從該位置開始，是一個 **5** 分鐘級別的下跌過程。共形成三個下跌的中樞：

第一個 01/30 10:55 到 01/30 13:45；

第二個 02/01 11:05 到 02/02 11:10；

第三個 02/05 10:05 到 02/05 13:30。

其中第二個中樞，是跌破一個大的 30 分鐘以上級別中樞的次級別回拉，構成一個第三類賣點。

而從 MACD 看，從第二個中樞開始的一段，與從第一中樞開始的一段，力度上也沒有特別的減少，所以這時候就是特別小心會產生第三個中樞。

一般來說，從第三類賣點下來的一段，除非力度特別弱，跌破中樞後馬上拉回，否則都不會構成眞正的背馳，也就是說相應的次級別背馳只造成一個下跌中樞。從第三中樞開始的下跌，從 1 分鐘圖看，明顯弱於從第二中樞開始的那一段，這從 MACD 上回來 0 軸後的下跌能明顯看出。

更精細的分析，今早的殺跌有兩波，爲什麼第一波不是，因爲 1 分鐘是被看到的最低一個圖，如果要發現比 1 分鐘還低的精確走勢，可以單純參考 1 分鐘 MACD 的柱子對比，這時候黃白綫一般都是遠離 0 軸，然後形成綠柱子放紅後再次放綠，但綠柱子比前一波要小，但股價創低，這其實構成了 1 分鐘的次級別的背馳，如果有 1 秒圖，這就能發現了。

因此，今早第二波的下跌，通過 **5** 分鐘背馳段的 **1** 分鐘背馳段的次級別的背馳這樣的三重背馳的類似數學分析中的區間套定理的精確定位，所以就很容易把握到了。如果不明白區間套定理的，可以找一本數學分析的書看看。或者再研究一下第 27 課的內容。


上证指数 MA5:2597.41 MA10:2604.73
1A0001 2007/02/06 开2593.76 高2593.80 低2587.92 收2590.70 量1615440 额112852 换0.00% 振0.23% 涨(-3.42)-0.13%
2980.27
13:45
10:55
①
缺口前大中樞
上次因一個5 分鐘的頂背馳創造出2980 點的高位，從該位置開始，是一個5 分鐘級別的下跌過程。共形成三個下跌的中樞：第一個1301055 到1301345；第二個2011105 到2021110；第三個2051005 到2051330。
其中第二個中樞，是跌破一個大的30 分鐘以上級別中樞的次級別回拉，構成一個第三類賣點。
而從MACD看，從第二個中樞開始的一段，與從第一中樞開始的一段，力度上也沒有特別的減少，所以這時候就是特別小心會產生第三個中樞。
一般來說，從第三類賣點下來的一段，除非力度特別弱，跌破中樞後馬上拉回，否則都不會構成真正的背馳，也就是說相應的次級別背馳祇造成一個下跌中樞。
從第三中樞開始的下跌，從1 分鐘圖看，明顯弱于從第二中樞開始的那一段，這從MACD 上回來0 軸後的下跌能明顯看出。
11:05
②
回拉，構成大中樞3S
11:10
纏中說禪2007-02-06 22:21:08：大家注意了，現在對大家的要求是對背馳的精確定位，如果有可能，是可以達到1 分鐘的次級別的精確度的。這次大盤的下跌就是一個很好的例子。
13:30
③
10:05
2541.52
更精細的分析，今早的殺跌有兩波，爲什麼第一波不是，因爲1 分鐘是被看到的最低一個圖，如果要發現比1 分鐘還低的精確走勢，可以單純參考1 分鐘MACD 的柱子對比，這時候黃白綫一般都是遠離0軸，然後形成綠柱子放紅後再次放綠，但綠柱子比前一波要小，但股價創低，這其實構成了1 分鐘的次級別的背馳，如果有1 秒圖，這就能發現了。
因此，今早第二波的下跌，通過5 分鐘背馳段的1 分鐘背馳段的次級別的背馳這樣的三重背馳的類似數學分析中的區間套定理的精確定位，所以就很容易把握到了。
2007/01/30
01/31
02/01
02/02
02/05
02/06
5分钟
MACD(12, 26, 9) DIFF:0.76 DEA:2.12 MACD:-2.71
2950.0
2900.0
2850.0
2800.0
2750.0
2700.0
2650.0
2600.0
2550.0
10.00
0.00
-10.00
-20.00
-30.00

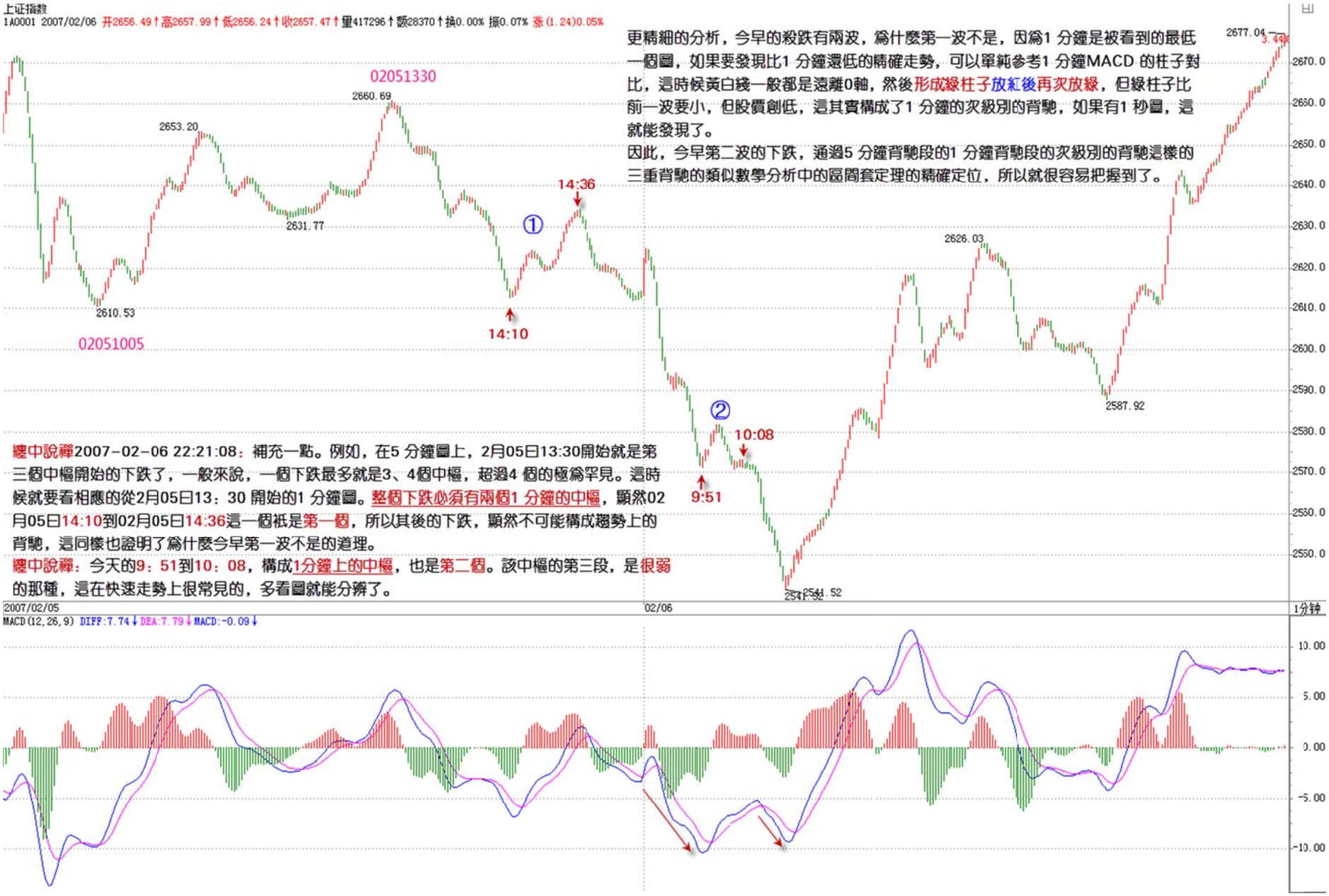
上证指数
1A0001 2007/02/06 开2656.49↑高2657.99↑低2656.24↑收2657.47↑量417296↑额28370↑换0.00% 振0.07% 涨(1.24)0.05%
更精細的分析，今早的殺跌有兩波，爲什麼第一波不是，因爲1 分鐘是被看到的最低一個圖，如果要發現比1 分鐘還低的精確走勢，可以單純參考1 分鐘MACD 的柱子對比，這時候黃白綫一般都是遠離0軸，然後形成綠柱子放紅後再次放綠，但綠柱子比前一波要小，但股價創低，這其實構成了1 分鐘的次級別的背馳，如果有1 秒圖，這就能發現了。
因此，今早第二波的下跌，通過5 分鐘背馳段的1 分鐘背馳段的次級別的背馳這樣的三重背馳的類似數學分析中的區間套定理的精確定位，所以就很容易把握到了。
02051330
2660.69
2653.20
2631.77
2610.53
02051005
14:36
14:10
①
②
10:08
9:51
2626.03
2587.92
2677.04
3.44
2541.52
缠中說禪2007-02-06 22:21:08：補充一點。例如，在5 分鐘圖上，2月05日13:30開始就是第三個中樞開始的下跌了，一般來說，一個下跌最多就是3、4個中樞，超過4 個的極爲罕見。這時候就要看相應的從2月05日13：30 開始的1 分鐘圖。整個下跌必須有兩個1 分鐘的中樞，顯然02月05日14:10到02月05日14:36這一個祇是第一個，所以其後的下跌，顯然不可能構成趨勢上的背馳，這同樣也證明了爲什麼今早第一波不是的道理。
缠中說禪：今天的9：51到10：08，構成1分鐘上的中樞，也是第二個。該中樞的第三段，是很弱的那種，這在快速走勢上很常見的，多看圖就能分辨了。
2007/02/05
02/06
1分钟
MACD(12,26,9) DIFF:7.74↓ DEA:7.79↓ MACD:-0.09↓
10.00
5.00
0.00
-5.00
-10.00

附錄：答疑解惑(2007 年 2 月 7 日)

纏中說禪 *2007-02-07 20:33:49*：聲明

剛上來，發現下午所有回帖都沒有了。這裏受到攻擊甚至最後被關閉都是很正常的，因爲這裏的存在至少會讓莊家、漢奸等等很不高興，當然，在現實中，本 ID 是不怕他們的，他們能找的人，本 ID 也能找，他們想玩什麼游戲，本 ID 都可以陪他們玩，但在虛擬的空間裏，這一切就很難說了，最主要是本 ID 暫時不想拋頭露臉。最近這裏搗亂的人越來越多，這都是很正常的，本 ID 沒義務也沒興趣去制止或幹涉他們，在本 ID 這裏，愛怎樣都可以。不過，如果眞想學習的，就快點把這裏的帖子都復制下去，說不好哪天這裏被漢奸給刪了，也一定不奇怪的。各位看着辦吧。

纏中說禪 *2007-02-07 20:51:42*：下午的回帖不可能再一一來過了，各位先看吧。

關鍵是自己學好本事，就算是本 ID 也靠不住的，例如，這裏突然被刪掉了，那就不可能再找到了。

學習，快點小學畢業吧，然後是初中、高中、大學、碩士、博士、博士後等等，這樣，才是眞正的立足。如果這裏被刪，就是和各位的緣分到此了，本 ID 唯一可以承諾的，就是只要這裏不被刪，本 ID 還會盡量發帖子，只此而已。

在本 ID 這裏小學畢業，對比外面的人已經很厲害了。不過可以告訴你，例如，到了碩士，可以開些專門的班，例如怎麼坐莊，還有如何阻擊莊家等等。別人愛說什麼就讓他說去，關鍵要抓緊時間學到眞工夫，在市場上把他們的血吸幹。

2007-02-07 20:51:46：您這麼厲害，您也說現在國家在金融方面很是欠缺，爲何您不在這方面給國家提一些建議呢？這應該比賺錢更有感覺！

纏中說禪：你也太天眞了，事情哪裏有想的那麼簡單，國家又不是本 ID 開的，想幹什麼就什麼。就算是身居高位的人還有制衡的問題，沒有人是完全不受牽制的。

附錄：答疑解惑(2007 年 2 月 8 日)

纏中說禪 *2007-02-08 15:17:55*：

有人將本 ID 所搞的詳細列了出來，這樣也好，本 ID 的怎麼樣，阻擊點都是根據本 ID 的理論來的，回頭一看，有目共睹。

2007-02-08 10:43:16：12 月中旬說的：000999、000777、000600、000778、600777。

元旦後說的三支：000915、000416、000099。

1 月下旬說的：600343、000998、600649、600578、600432；前兩天的：000938。

注意，這些股票基本都說了很長時間了，有些都快 1 個半月了，所以離本 ID 的買點都很遠，因此不建議任何人再參與了，學會了本 ID 的理論，有什麼股票找不出買點的？那才是最關鍵的。不過，本 ID 搞的股票，最終都翻倍，那是問題不大的，否則本 ID 搞他們幹什麼？有些肯定還不只一倍，這也是肯定的。當然，這都是從本 ID 的買點算起的，沒買的，千萬別追高了。自己找去。

本 ID 在用翻倍變負成本法慢慢套回資金後，不再阻擊小家伙了，準備阻擊一個大家伙，可以公開說，中國聯通。現在本 ID 還沒怎麼進場，有很少的一點底倉，是今天出 777 換進去的。

注意，本 ID 這是打打仗，而且聯通不和別的，本 ID 可暫時控制不住走勢，大家千萬別跟着買。

馬照跑，舞照跳，用革命的粉色恐怖對付漢奸的白色恐怖。大家只要不追高就行，本 ID 不喜歡追高的人。

2007-02-08 15:37:00：就說今天的上證指數 5 分鐘 K 綫，振蕩逐步收緊，我的理解該中樞應該是：MAX 的低點和 MIN 高點，那麼就形成很窄的一條中樞，這樣理解對嗎？

纏中說禪：不一定很窄的，MAX 的低點和 MIN 高點是對的，一般看前面三段，後面的不是圍繞震蕩產生的延伸，就是擴展。要分別對待。

一般來說，中樞中比較復雜的就是三角形或矩形了，這以後會說到。

2007-02-08 15:19:50：昨天 600160 五分鐘背馳，今天怎麼又強勢上漲了？分析一下，該股有搞頭(力度)嗎？

纏中說禪：背馳走了一定要找機會補回來，沒人說背馳了以後一定下跌 50%的，特別是大級別上漲裏的小級別背馳，很多情況下就一個盤中回檔就完成了。要綜合地看。

2007-02-08 16:15:34：第二類買點是不是看中樞的第三段，而第三類買點看中樞的第一段。對嗎？

纏中說禪：不完全對，次級別上漲後，第一次次級別回調構成的第二類買點，其後肯定有利潤，但經常會演化成大級別的盤整，特別在一些超級底部裏，所以那時候就要看這中樞的演化情況，根據中樞次級別的走勢來決定大型中樞的第二類買點。而第三類買點和第二類買點在判斷上唯一不同的就是，第三類買點的中樞級別比下面突破那中樞要小。關鍵這些具體的區別，以後都會詳細說到的。路還長着了。

再問：是不是可以肯定，第三類買點的中樞級別比下面突破那中樞要大的話，就不是第三類買點了。

纏中說禪：那當然，這就演化成中樞的擴展或走勢延伸中的新中樞等情況了。

2007-02-08 16:24:03：在小級別的做短差，往往因爲調整幅度如果不大，又快速拉升，往往錯過買入機會，或出現幫證券所打工的結果。所以想搞清楚小級別如何判斷背馳，即使在回抽 0 軸後，出現了新高，而 MACD 圖上面積卻同前比較減少，但立於當下，如何判別會否在下探後再次拉升，而使後面的面積增大而大於前面(回抽 0 軸前的面積)。

纏中說禪：這個問題其實多次回答了，小級別的背馳要發揮大作用，第一種是在大級別走勢的背馳段裏，否則，小級別的背馳不會引發大級別的反轉，當然也不會產生太大的影響。第二種情況，在急促的走勢裏，小級別的背馳往往反轉的幅度特別大，這也是特別值得關注的。例如工行元旦後的見頂，北辰、酒類股等，都是這種情況。

2007-02-08 15:45:53：1、日綫級別的背馳，一定會有次級別甚至次次級別的背馳嗎？我在昨天把 000919 在上午賣了，我覺的是一個一小時的背馳，後來下午漲上去了，我是不是把盤整背馳看成賣點了。2、好鬱悶，爲何大漲的時候我總是空倉啊？

纏中說禪：1、昨天上午創新高了？小時圖上好像昨天下午最後一小時才創新高的。對 60 分鐘的精確把握，要在進入背馳段後，關注 15、5 甚至 1 的走勢，這樣才可能把握住精確的位置。還要好好學習。2、爲什麼前兩天背馳的時候不買？關鍵是對走勢的理解還不深，“學如不及，猶恐失之”。

2007-02-07 21:24:46：30 分鐘背馳下來的下跌，反彈後的賣點要在同一級別還是下一級別找？

纏中說禪：你的問題表達不大清楚，一般，按本 ID 的術語，30 分鐘背馳就制造了一個至少 30 分鐘級別的第一類賣點，如果這 30 分鐘級別的賣點剛好在日綫的背馳段，那就同時也是日綫的第一類賣點。

背馳出現後，首先會有一個 5 分鐘級別的向下走勢完成，然後有一個反抽，一個 5 分鐘級別的向上走勢，注意，這些走勢都不一定是趨勢，盤整也可以的。第二個 5 分鐘的背馳就構成了第二類賣點。

第三類賣點，一般是沒有馬上形成下跌形成一個盤整，最後盤不住了，跌破中樞，次級別反抽不上中樞後形成的。

因此，對賣貨來說，最好還是在上漲中抓住背馳，這樣的技巧要求當然很高，但其效益與回報也是最高的。要達到這，必須進行艱苦的學習與實踐，沒有捷徑。

2007-02-08 16:26:37：你前天不是說以後每天給我們布置一道作業嗎？我們等你下一道作業很久了。

纏中說禪：好的，但這功課今天不能公布答案，因爲明天要說這個問題。**大家注意了**，今天的功課來了。

一個 5 分鐘的下跌背馳後，其後的回升至少能到什麼位置。給出相應回升位置的一個分類，相應確定回升的力度。

教你炒股票 29：转折的力度与级别(2007-02-09 15:08:08)(匪注：本篇专门说转折力度技术)

在某级别的盘整中，或者说围绕某级别中枢的震荡、延续中，不存在转折的问题，除非站在次级别图形中，才有转折问题的探讨(匪注：精辟至极)。

对於上涨的转折，有两种情况：①下跌与②盘整；

对於下跌的转折，也有两种情况：①上涨与②盘整。

转折是有级别的，关於转折与背驰的关系，有如下定理：

缠中说禅背驰-转折定理：某级别趋势的背驰将导致：

①该趋势最后一个中枢的级别扩展；

②或者该级别更大级别的盘整；

③或者该级别以上级别的反趋势。

该定理的证明有点抽象，估计大多数的人都没兴趣，那就用一个例子来说明，也大致知道证明的轮廓，更重要的是，这样，各位对走势的形成有一个更深切的认识。

例如，一个 5 分钟背驰段的下跌，最终通过 1 分钟以及 1 分钟以下级别的精确定位，最终可以找到背驰的精确点，其后就发生反弹。注意，反弹只是一般的术语，在本 ID 的理论中，对这反弹会有一个很明确的界定，就是包括三种情况：

一、该趋势最后一个中枢的级别扩展；

二、该级别更大级别的盘整；

三、该级别以上级别的反趋势。

(匪注：下面开始分层解释)

一、该趋势最后一个中枢的级别扩展：(匪注：见下示意图)

对於 5 分钟级别趋势发生背驰的情况，那这个 5 分钟级别的趋势里所具有的中枢都是 5 分钟级别的，假设共有 N 个，显然，这个 N>=2。

考虑最后一个中枢的情况，**最后的背驰段**，**跌破该中枢后**，**该背驰段显然是一个 1 分钟以下级别的走势**，**否则就和该中枢是 5 分钟级别趋势的最后一个中枢的前提矛盾了**(匪注：此话重要！)。

该背驰段出现第一类买点发生反弹，显然，该**反弹一定触及最后一个中枢的 DD=min(dn)**(匪注：注意，不是 ZD，而是 DD)，也就是围绕该中枢震荡的最低点，否则，如果反弹连这都触及不了，就等於在下面又至少形成一个新的 5 分钟中枢，这与上中枢是最后一个矛盾。

这种只触及最后一个中枢的 DD=min(dn)的反弹，**就是背驰后最弱的反弹**；

这种反弹，**将把最后一个中枢变成一个级别上的扩展**，例如，把 5 分钟的中枢扩展成 30 分钟甚至更大的中枢。

前面说过，第一类买点是绝对安全的，即使是这样一种最低级别的反弹，也有足够的空间让买入获利，而且，一般这种情况出现得特别少(匪注：把最后一个中枢变成一个级别上的扩展这种情况)，很特殊的情况，但理论上，是要完全精确的，不能放过任何一种情况，如果不幸碰到这种情况，在资金利用率的要求下，当然是要找机会马上退出，否则就会浪费时间了。(匪注：碰到中枢扩展这种情况，就先退出，理由是资金利用率)

注意！反弹成为级别扩展**这种情况和盘整背驰中转化成第三类卖点的情况不同**：

盘整背驰中转化成第三类卖点**那种情况下**，**反弹的级别一定比最后一个中枢低**(匪注：见下页图)；

(匪注：这句话也符合空头走势的反弹很猛烈，多头走势的回调都很猛烈这样一个普遍现象)

该趋势最后一个中枢的级别扩展**而这种情况**，**反弹的级别一定等於或大於最后一个中枢的**。(匪注：有了这句话，你可以随时知道自己在什么地方了)

因此，这两种情况，(匪注：反弹成为级别扩展与盘整背驰中转化成第三类卖点)不难区分。

二、该级别更大级别的盘整；

三、该级别以上级别的反趋势。

这二种情况就是发生转折的两种情况，原理是一样的，只是**相应的力度有区别**。

当**反弹至少要重新触及最后一个中枢**，这样，**将发生转折**，**也就是出现盘整与上涨两种情况**。**(匪注：见下示意图)**

对於上面 5 分钟下跌的**背驰**例子，就意味着，**将出现 5 分钟级别更大的盘整或 5 分钟级别以上的上涨**，两段走势类型的连接，就有两种情况出现：①下跌+盘整，②或者下跌+上涨。

注意！这里的盘整的中枢级别一定大於下跌中的中枢级别(匪注：这是自然)，**否则就和下跌的延伸或第一种该趋势最后一个中枢的级别扩展搞混了**。而**上涨的中枢**，**不一定大於上跌中的中枢**，例如，**一个 5 分钟级别的下跌后反过来是一个 5 分钟级别的上涨**，这是**很正常**的，**但如果是盘整**，**那就至少是 30 分钟级别的**。**(匪注：见下示意图)**

有人总是搞不明白为什么“ 下跌+盘整 ”中盘整的中枢级别一定大於下跌中的中枢，这里不妨用一个例子说明一下：

例如，还是一个 5 分钟的下跌，那至少有两个中枢，整个下跌，最一般的情况就是 a+A+b+B+c，其中的 a\b\c，其级别最多就是 1 分钟级别的，甚至最极端的情况，可以就是一个缺口。而 A、B，**由於是 5 分钟级别的中枢**，那**至少由 3 段 1 分钟的走势类型构成**，如果都按 1 分钟级别的走势类型来计量，而且不妨假设 a\b\c 都是 1 分钟的走势类型，那么 a+A+b+B+c 就有 **9** 个 1 分钟的走势类型。**(匪注：见示意图 1)**

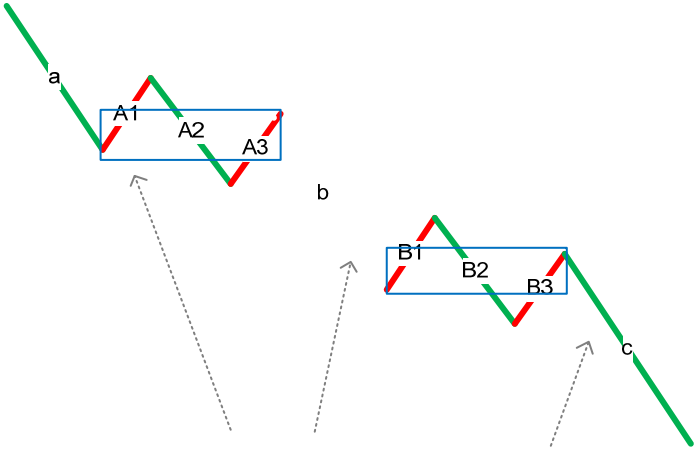

示意圖1

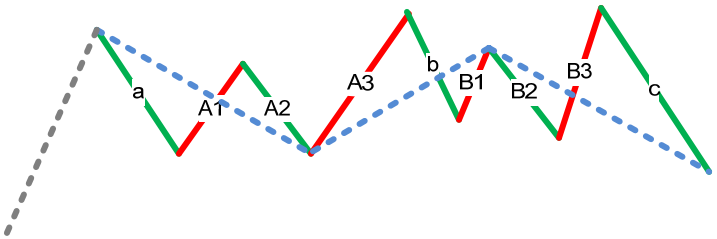

示意圖2

而一个 30 分钟的盘整，至少有 3 个 5 分钟的走势类型(匪注：见示意图 2，图中的蓝色虚线，就是 m5 走势类型)，而 1 个 5 分钟的走势类型，至少有 3 个 1 分钟的走势类型，也就是一个 30 分钟的盘整，就至少有 9 个 1 分钟的走势类型，这和上面 a+A+b+B+c 的数量是一致的。

从这数量平衡的角度，就知道为什么“ 下跌+盘整 ”中盘整的级别一定比下跌的级别大了，如果级别一样，例如一个 5 分钟的盘整，只有 3 个 1 分钟的走势类型，那和 9 就差远了，也不匹配。

当然，“ 下跌+盘整 ”中盘整的级别一定比下跌的级别大，最主要的原因还不是这个，而是上面说到的，**如果该级别一样，那只有两种情况**：

①下跌延伸(匪注：级别一样，意味这走势类型没有结束，还在延续)；

②或下跌最后一个中枢扩展，和“ 下跌+盘整 ”是不搭界的(匪注：上海话都冒出来了？)。

有人可能还有疑问，如果下跌最后一个中枢扩展，例如 5 分钟扩展成 30 分钟，那和 5 分钟级别下跌+30 分钟级别盘整有什么区别？

这区别大了，因为：

1、在“ 5 分钟级别下跌+30 分钟级别盘整 ”，也就是“ 下跌+盘整 ”中，**下跌和盘整都是完成的走势类型，这意味着是两个走势类型的连接。**

2、而**下跌最后一个中枢扩展，是一个未完成的走势类型的延续，还在一个走势类型里。(匪注：死死记住这句话)**

例如，在上面的 a+A+b+B+c 里，如果 B+c 发生中枢扩展，从 5 分钟扩展成 30 分钟的，那么 a+A+b 就是一个 5 分钟的走势类型，把 a+A+b 用 a˜表示，而 B+c 发生中枢扩展用 A˜表示，那么整个走势就表示成 **a˜+A˜**，其后的走势还可以继续演化，形成 a˜+A˜+b˜+B˜⁺c˜，也就是扩展成一个 30 分钟级别的下跌，当然还可以有其他的演化，总之，是**必须把走势类型给完成**了，这和“ 下跌+盘整 ”的情况显然是不同的。

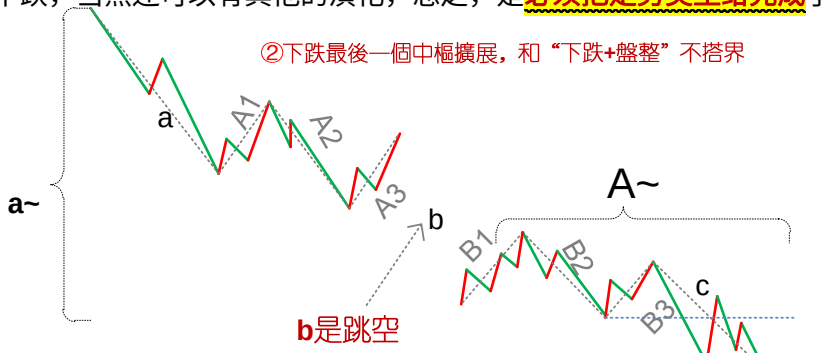

本 ID 的理论是对市场走势最精确的分析**(匪注：最精确的分析，意味着最难理解和应用)，必须把所有情况以及其分辨了然於胸，才可能对市场的走势有一个精确的把握**。

如果本 ID 把这套理论出版，**书名就可以是《市场哲学的数学原理》**，因为本 ID 的理论的严密性以及对市场的意义，一点不比牛顿对物理的意义差，这一点，是必须逐步明确认识的。而且，本 ID 这套理论，是**建立在纯数学的推理上的**，完全没有发生爱因斯坦对牛顿颠覆等类似无聊事情的可能。不了解这一点，是不可能真正理解本 ID 理论的，因此就会“ 学如不及，犹恐失之 ”。

以上三种情况**(匪注：1、该趋势最后一个中枢的级别扩展；2、该级别更大级别的盘整；3、该级别以上级别的反趋势)**，就**完全分类**了**某级别背驰后的级别与力度，也就是某级别的第一类买点后将发生怎么样的情况**，而**第一类卖点的情况是一样的**，**只是方向相反**。

注意！这里说的是最精确的情况，由於第一种情况很少发生**(匪注：在商品走势里倒是经常看到，可能与我基本都是根据 m1 做交易有关系吧)，而**且和第二种情况有所类似**((匪注：1、第一种：该趋势最后一个中枢的级别扩展；2、第二种：该级别更大级别的盘整；)**，所以**粗糙地说**，**也可以说背驰以后就意味着盘整和反趋势**。

那么，**怎么分别这几种情况**？**关键就是看反弹中第 1 个前趋势最后一个中枢级别的次级别走势(例如前面的下跌是 5 分钟级别，就看 1 分钟级别的第 1 次反弹)，是否重新回抽最后一个中枢里，如果不能，那第一种情况的可能就很大了(匪注：就证明中枢扩展的可能性很大了)，而且也证明反弹的力度值得怀疑，当然这种判别不是绝对的，但有效性很大。)**

例如，这次**上证指数** 2007 **年** 02 **月** 06 **日**的反弹**(匪注：见下页图)**，用 5 分钟背驰段，然后考察 1 分钟以及 1 分钟以下级别的背驰进行精确定位，可以极为精确地把握这个底部。

而且在实践中，很多人按照本 ID 的理论都把握住了，那么：

①其后的反弹，第一波是 **1 分钟走势**马上回到从 2980 开始的 5 分钟下跌的最后一个中枢里，这样就意味着第一种**最弱的情况**可能性可以完全排除了；

②其后，1 分钟的走势继续完成，扩展成一个 **5 分钟级别**的上涨，在 2007 年 02 月 07 日的 11 点前后，一个 1 分钟的背驰制造了上涨

的结束，其后进入一个中枢的震荡中；

③这个中枢，按照本章的定理，就可以断言，**至少是 5 分钟级别**的，而实际上演化成一个 30 分钟级别的，这意味着，一个快速的 5 分钟上涨的可能就没有了。

后面只有两种演化的可能：①就是一个 30 分钟以上级别的盘整；

②或者是一个 30 分钟以上级别的上涨，至於哪种情况，就必须看后面走势的演化。


上证指数 MA5:2597.41↓MA10:2604.73↓
1A0001 2007/02/06 开2593.76↓高2593.80↓低2587.92↓收2590.70↓量1615440↑额112852↑换0.00% 振0.23% 涨(-3.42)-0.13%
2980.27
13:45
10:55
①
離開前大中樞
上次因一個5 分鐘的頂背馳創造出2980 點的高位，從該位置開始，是一個5 分鐘級別的下跌過程。共形成三個下跌的中樞：第一個1301055 到1301345；第二個2011105 到2021110；第三個2051005 到2051330。
其中第二個中樞，是跌破一個大的30 分鐘以上級別中樞的次級別回拉，構成一個第三類賣點。
而從MACD看，從第二個中樞開始的一段，與從第一中樞開始的一段，力度上也沒有特別的減少，所以這時候就是特別小心會產生第三個中樞。
一般來說，從第三類賣點下來的一段，除非力度特別弱，跌破中樞後馬上拉回，否則都不會構成眞正的背馳，也就是說相應的次級別背馳祇造成一個下跌中樞。
從第三中樞開始的下跌，從1 分鐘圖看，明顯弱于從第二中樞開始的那一段，這從MACD 上回來0 軸後的下跌能明顯看出。
②
回拉，構成大中樞3S
11:05
11:10
纏中說禪2007-02-06 22:21:08：大家注意了，現在對大家的要求是對背馳的精確定位，如果有可能，是可以達到1 分鐘的次級別的精確度的。這次大盤的下跌就是一個很好的例子。
13:30
③
10:05
2541.52
更精細的分析，今早的殺跌有兩波，爲什麼第一波不是，因爲1 分鐘是被看到的最低一個圖，如果要發現比1 分鐘還低的精確走勢，可以單純參考1 分鐘MACD 的柱子對比，這時候黃白綫一般都是遠離0軸，然後形成綠柱子放紅後再次放綠，但綠柱子比前一波要小，但股價創低，這其實構成了1 分鐘的次級別的背馳，如果有1 秒圖，這就能發現了。
因此，今早第二波的下跌，通過5 分鐘背馳段的1 分鐘背馳段的次級別的背馳這樣的三重背馳的類似數學分析中的區間套定理的精確定位，所以就很容易把握到了。
2007/01/30
01/31
02/01
02/02
02/05
02/06
5分钟
MACD(12,26,9) DIFF:0.76↓DEA:2.12↓MACD:-2.71↓
2950.0
2900.0
2850.0
2800.0
2750.0
2700.0
2650.0
2600.0
2550.0
10.00
0.00
-10.00
-20.00
-30.00

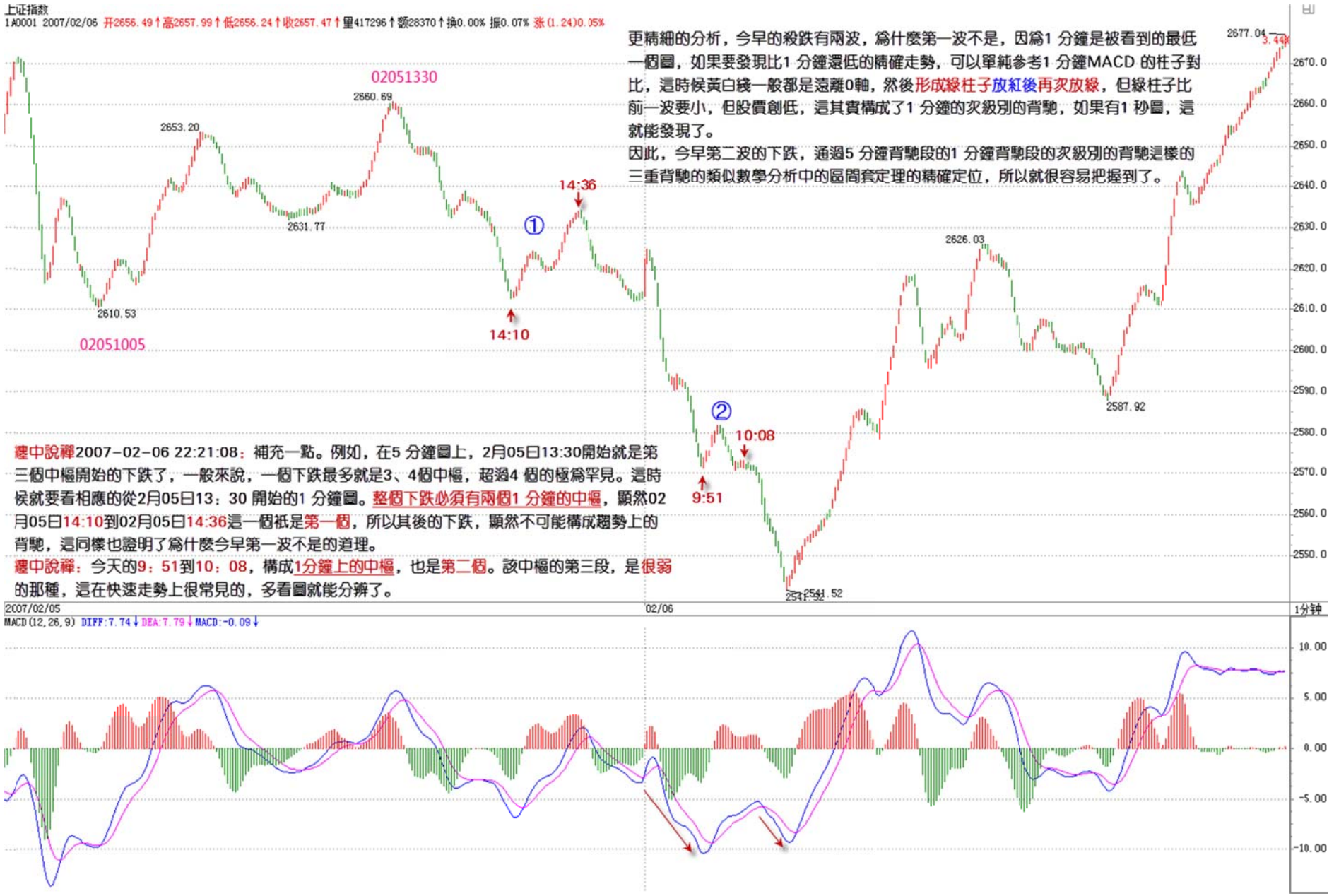
上证指数
1A0001 2007/02/06 开2656.49↑高2657.99↑低2656.24↑收2657.47↑量417296↑额28370↑换0.00% 振0.07% 张(1.24)0.05%
更精細的分析，今早的殺跌有兩波，爲什麼第一波不是，因爲1 分鐘是被看到的最低一個圖，如果要發現比1 分鐘還低的精確走勢，可以單純參考1 分鐘MACD 的柱子對比，這時候黃白綫一般都是遠離0軸，然後形成綠柱子放紅後再次放綠，但綠柱子比前一波要小，但股價創低，這其實構成了1 分鐘的次級別的背馳，如果有1 秒圖，這就能發現了。
因此，今早第二波的下跌，通過5 分鐘背馳段的1 分鐘背馳段的次級別的背馳這樣的三重背馳的類似數學分析中的區間套定理的精確定位，所以就很容易把握到了。
02051330
2660.69
2653.20
2631.77
2610.53
02051005
14:36
14:10
①
②
10:08
9:51
2626.03
2587.92
2541.52
2677.04
3.44%
缠中說禪2007-02-06 22:21:08：補充一點。例如，在5 分鐘圖上，2月05日13:30開始就是第三個中樞開始的下跌了，一般來說，一個下跌最多就是3、4個中樞，超過4 個的極爲罕見。這時候就要看相應的從2月05日13：30 開始的1 分鐘圖。整個下跌必須有兩個1 分鐘的中樞，顯然02月05日14:10到02月05日14:36這一個祇是第一個，所以其後的下跌，顯然不可能構成趨勢上的背馳，這同樣也證明了爲什麼今早第一波不是的道理。
缠中說禪：今天的9：51到10：08，構成1分鐘上的中樞，也是第二個。該中樞的第三段，是很弱的那種，這在快速走勢上很常見的，多看圖就能分辨了。
2007/02/05
02/06
1分钟
MACD(12,26,9) DIFF:7.74↓ DEA:7.79↓ MACD:-0.09↓
10.00
5.00
0.00
-5.00
-10.00
2670.0
2660.0
2650.0
2640.0
2630.0
2620.0
2610.0
2600.0
2590.0
2580.0
2570.0
2560.0
2550.0


上证指数 MA5:2734.07↓MA10:2734.99↑
1A0001 2007/02/09 开2728.07↓高2731.69↑低2727.57↓收2730.39↑量3185384↑额237745↑换0.00% 振0.15% 涨(0.94)0.03%
11點前後
②、其後，1分鐘的走勢繼續完成，擴展成一個5分鐘級別的上漲，在2007年02月07日的11點前後，一個1分鐘的背馳制造了上漲的結束，其後進入一個中樞的震蕩中；
③、這個中樞，按照本章的定理，就可以斷言，至少是5分鐘級別的，而實際上演化成一個30分鐘級別的，這意味着，一個快速的5分鐘上漲的可能就沒有了。
後面祇有兩種演化的可能：
1、就是一個30分鐘以上級別的盤整；
2、或者是一個30分鐘以上的上漲，至于哪種情況，就必須看後面走勢的演化。
①、其後的反彈，第一波是1分鐘走勢馬上回到從2980開始的5分鐘下跌的最後一個中樞裏，這樣就意味着第一種最弱的情況可能性可以完全排除了；
2745.15
2751.15
2751.15
2742.80
2726.18
2717.09
2704.82
2691.66
2681.52
2660.69
2653.20
2631.77
2634.17
2610.53
2612.35
2626.03
2587.92
2541.52
2007/02/05
02/06
02/07
02/08
02/09
5分钟
MACD(12,26,9) DIFF:3.28↓DEA:3.12↑MACD:0.33↓
2740.0
2720.0
2700.0
2680.0
2660.0
2640.0
2620.0
2600.0
2580.0
2560.0
20.00
10.00
0.00
-10.00
-20.00

而对於实际的操作，这两种情况并没有多大的区别，**例如是盘整还是上涨**，**关键看突破第一个中枢后是否形成第三类买点**，而操作中，**是在第一**、**二类买点先买了**，然后**观察第三类买点是否出现**(匪注：这里又是考验一个人的地方了)，**出现就继续持有**，**否则就可以抛出**，因此在操作上，不会造成任何困难。

当然，如果是资金量特别小，或者对本 ID 的理论达到小学毕业水平，那么**完全可以在突破的次级别走势背驰时先出掉**，**然后看回试是否形成第三类买点**，形成就回补，不形成就不回补，就这么简单。

当然，要达到这种境界，首先要对本 ID 的理论小学毕业，否则，你根本分辨不清楚**盘整背驰与第三类买点的转化关系**，怎么可能操作？而且，**这种操作**，**必须反复看图**、**实际操作才可能精通**、**熟练的**。当然，如果真精通、熟练了，除了同样是本 ID 小学已经毕业的人，几乎没有人是你的对手了。

那么，**实际操作中**，**怎么才能达到效率最高**？一个可被理论保证的方法就是：

①在第一次抄底时，最好就是买那些当下位置离最后一个中枢的 **DD**=min(dn)幅度最大的，所谓的超跌，应该以此为标准。因为本章的定理保证了，反弹一定达到 DD=min(dn)之上；

②然后**在反弹的第 1 波次级别背驰后出掉**，如果这个位置还不能达到最后一个中枢，那么这个股票可以基本不考虑，当然，这可能有例外，但可能性很小；

③然后**在反弹的第一次次级别回试**后，买入那些反弹能达到最后一个中枢的股票，而且最好是突破该中枢的而且回试后能站稳的**股票**，根据走势必完美，一定还有一个次级别的向上走势类型，如果这走势类型出现盘整背驰，那就要出掉，如果不出现，那就要恭喜你了，你买到了一个所谓 V 型反转的股票，其后的力度当然不会小。

至於如何预先判断 V 型反转，这就不是本章定理可以解决的问题，必须在以后的课程里才能解决。

(匪注：趋势背驰后 3 种演化可能，很大程度受制於该走势在更大级别走势中的位置，即更大级别走势影响本级别走势；)

(匪注：第一次次级别回抽即使回到中枢，也有可能是级别扩展，在期货中，背驰的力度与中枢之间的关系不一定准确)

附录：答疑解惑(2007 年 2 月 9 日)

缠中说禅 *2007-02-09 15:09:19*：**如何在坚持负成本下，筹码越来越多，这才是最牛的吸血方法，让所有庄家、基金闻风丧胆**。大家还是先把课程反复研究一下，特别本节，周末时间不少，花点时间吧。不过周末还是多休息吧。

2007-02-09 15:30:20：您说：第一波是 1 分钟走势马上回到从 2980 开始的 5 分钟下跌的最后一个中枢里，这样就意味着第一种最弱的情况可能性可以完全排除了。那么：只要触及围绕最后一个中枢的波动边缘就可以吗？还是必须严格进入中枢区间？

缠中说禅：最弱就是刚触及边沿，当然，这种情况一般很少发生，文章里写得很清楚的。**(匪注：期货里经常碰到)**

2007-02-09 15:55:07：**中枢和走势类型是互为定义的**，**一个中枢由至少三段次级别走势类型构成**，某走势类型至少包含一个该级别中枢。这样到了最小级别，1 分钟图的中枢反而相对模糊了，就像 6 日最低那段的第二个 1 分钟中枢那样。这种时候是模糊化处理？还是可以把 1 分钟中枢再做个精确定义？

缠中说禅：如果你把 1 分钟当最低的，那就是 3 根 K 线重合部分就是 1 分钟的中枢，当然，如果你把每笔成交当最低的，那就另算了。

2007-02-09 15:40:35：请你分析下手里的股票，000690 和 000858。这两隻股长期持有可有问题？

缠中说禅：本 ID **不喜欢所谓的长线概念**，如果你是说长线买点一直持有到长线卖点，那本 ID 可以接受，**否则那都是技术不过关的借口**。像 000858，一个大的周线中枢，除非你拥有巨大无比的资金，**否则**这种级别的回调，至少也该采取本 ID 所说的变成负成本后，再长线持有，这样就有更多的钱出来干别的事情。当然，没走就算了，不过这调整的时间短不了，上下还要反复折腾。至於长线，那当然没问题，牛市还早着，最终几乎所有不太差的股票都会没问题的、都要创新高的。

2007-02-09 15:17:50：能不能分析下 600050 联通的走势？

缠中说禅：现在走的是二、三线股，而牛市的第一轮还早着，本 ID 说的第一轮是一个大概念，精确地说，第一轮结束，大盘会有一个季线级别的调整，现在还早着。这轮牛市早着了。

短线当然都是二、三线的天下，联通要大幅启动，必须有新的刺激，否则也就是一个中枢震荡。目前，中移动的回归是其最大的支持。本 ID 之所以要逐步进入阻击他，有些私人的原因。

本 ID 有些老熟人，和联通在历史上有很深的渊源，长期驻扎其中，大概有 100 亿的资金吧，那是一年多前的数字，现在应该比这个多了。所谓老熟人，就是老对手了，前一段已经和他们玩过一回了，这次是和他们继续玩玩游戏，阻击一下吧，散户就算了。

2007-02-08 16:00:38：**上涨、下跌、盘整三种基本走势，有六种组合可能代表着三类不同的走势：陷阱式：上涨+下跌；下跌+上涨。反转式：上涨+盘整+下跌；下跌+盘整+上涨。中继式：上涨+盘整+上涨；下跌+盘整+下跌**。如果一个下跌走势完成(出现背驰)，则其后只有上涨、盘整两种可能。那么上涨与下跌应是同级别的，而盘整要比下跌高一级别吧？下跌走势完成，出现背驰，是否意味着：下跌至少包含两个同级中枢，而下跌走势完成后，接着出现的同级中枢肯定与下跌走势的两个中枢是反方向的？否则紧接着再出现同级同向中枢，成下跌延续了(暂不考虑发生中枢扩张情况)。两段同级别趋势背驰后为何一定会出现一个反向的同级别走势类型？而且至少回到两个趋势间的盘整走势的中枢里？要是有个严格的证明就好理解多了。用均线区间面积表示力度，显示背驰，是严格的定义还是一种参考呢？还有，发生中枢扩张后的各种走势组合，能详细讲解一下吗？您什么时候能对中枢进行进一步专题？好多细节想不清楚。

缠中说禅：你现在理解的很多概念都是错误的。例如，**5 分钟级别背驰后**，**肯定出现至少 5 分钟级别相反的走势类型**，**不一定是 5 分钟的**。另外，关键力度的问题，以前都回答过了，就是要编一套新的指标，这是最精确的，但一般人根本不行，所以用 MACD 就可以了。其他问题，主要是你还没把前面的内容消化好。好像同级别的问题，应该前几天已经回答过了。简单说，**中枢是走势类型里的概念**，**上涨+盘整等是不同走势类型的连接**，不是一个层次的概念，先搞清楚。再好好研究吧。

附录：答疑解惑(2007 年 2 月 12 日)



2007-02-12 15:17:41：对中枢还是无法分辨出具体的区间，比如大盘 5 分钟下跌的第二个中枢为什么不是 2 月 1 日 9:50～2 月 1 日 14:10 呢，有什么道理呀？我搞不太明白？我想你会说 2 月 1 日 9:50～2 月 1 日 11:05 不是一个次级别的走势，那我想问一下，如何在 5 分钟的图上可以比较方便的分辨出 5 分钟的中枢，或是在日线图上可以分辨日线的中枢而不是看 30 分钟或 60 分钟图？**(匪注：见上页图)**

缠中说禅：你不能把前面的归到后面来。**一个趋势完成**，**最后一段都至少在次级别以下出现背驰**。按你那种分法的第一段，是前面一个走势类型的最后一个中枢，后面出现一个小背驰，然后再有一个大级别的中枢形成。请把走势类型里的**中枢延续**与**“趋势+盘整”**分清楚。请把 29 课好好看几遍。分清楚下面几种情况：①趋势中的中枢延伸；②趋势中的中枢扩展；③趋势+盘整，把这**三种情况**分清楚了，那这些问题都解决了。

再问：您说要从大看到小，看你的回复好像又要从小看到大，怎么理解，我的问题就是，有没有一个直观的方法，可以在当下级别的图上分辨出当下级别的中枢，而不是从下一级别看。

缠中说禅：不存在这个问题，你当时就可以判断的。前面有关於中枢延伸的标准定义，中枢是否延伸、扩展，有标准的数学公式的，自己好好找找，看当时的图就可以判断。

看当下级别的背驰，**当然可以不看其他级别**，**但这背驰有多大效果**，**就要看其他级别的情况**，这是两种不同性质的问题，请搞清楚。**中枢和多少根 K 线没什么关系**，除非是最低级别的，由於不能再用下一级别的定义，所以就定义为三根相连 K 线的重叠部分。如果数学还行的，就知道**中枢其实是一个典型的递归**，也就是最低的 A0=？，An+1F(An)，明白这个数学式，就明白各级别中枢的定义了。

2007-02-12 16:07:00：您能帮忙看一下 600640 吗？在上周五 02/09 13:45 看起来有 1 分钟背驰，却跌停了。是需要用平均趋势力度来解释吗？

缠中说禅：还是光看 1 分钟的背驰，这个问题和上面的回答是一样的，就是要**首先看大级别的背驰段**，**然后再按区间套的方法看小级别来精确定位**。否则，一个 1 分钟的背驰，可能就以一个盘中的震荡就化解了。针对该股，如果看大级别的图，**用走势必完美**，就知道**第三段的下跌是必然的**。所以，**要先看大级别**，**知道大级别再干什么**，**再看小级别**。**要综合**、**系统地看问题**。**(匪注：见下页图)**


中卫国脉 MA5:15.95↑MA10:16.05↓
600640 2007/02/12 开15.87↓高15.95↓低15.80 收15.80↓量5883↑额935↑换0.29% 振0.95% 张(-0.03)-0.19%
中卫国脉
600640 2007/02/09 开17.00↓高17.20↓低16.94↓收17.20↑量499↓额85↓换0.02%
02/09 13:45
2007/02/09 1分钟
MACD(12,26,9) DIFF:-0.05↑DEA:-0.04↓MACD:-0.02↑
2007-02-12 16:07:00：您能幫忙看一下600640嗎？在上周五02091345看起來有1分鐘背馳，卻跌停了。是需要用平均趨勢力度來解釋嗎？
纏中說禪：還是光看1分鐘的背馳，這個問題和上面的回答是一樣的，就是要首先看大級別的背馳段，然後再按區間套的方法看小級別來精確定位。否則，一個1分鐘的背馳，可能就以一個盤中的震蕩就化解了。針對該股，如果看大級別的圖，用走勢必完美，就知道第三段的下跌是必然的。所以，要先看大級別，知道大級別再幹什麼，再看小級別。要綜合、系統地看問題。
2007/01/08 01/10 01/11 01/12 01/15 01/16 01/17 01/18 01/19 01/22 01/23 01/24 01/25 01/26 01/29 01/30 01/31 02/01 02/02 02/05 02/06 02/07 02/08 02/09 02/12
30分钟
MACD(12,26,9) DIFF:-0.47↓DEA:-0.31↓MACD:-0.32↑

2007-02-12 16:14:19：下跌趋势 a+A+b+B+c，如果 c 段背驰，为什么一定会上升到 B 里面？我也知道假设不上升到 B，则是下跌形成一个新的中枢，难道下跌形成一个新的中枢就不是背驰么？觉得有点循环论证逻辑的味道，用背驰说明回升到 B，又用回升不到 B 说明不是背驰。请您解惑。

另，您构造如此一个投资理论体系的基础是什么？像数学，都是有一套公理的。从一开始读这里的文章，就觉得被引入了一个基於某个基础的思维，根据这个思维，从我的视角层次看您的思想确实非常严密。但是一直想不通这个理论体系的基础是什么，一直存在怀疑，因为基於一个错误的基础，也可以构造出一套逻辑严密的体系。请解除我的困惑。觉得是这个基础是先验操作的经验，但是这个又是一个悖论，用基於实践的基础来证明理论，又用理论去指导实践。

缠中说禅：

第一个问题，把中枢的扩展、延伸分别清楚。这两种情况是绝对不可以混淆的。前面有精确的数学公式，请找一下好好研究。

至於背驰的问题，**背驰就一定转折**，**这可以严格地证明**。没有什么循环的，**因为背驰**，**所以不可能产生走势的延伸**，**就这么简单**。至於为什么，该证明是怎样的，现在还不能说。这个证明用到很高深的数学工具，一般人暂时只需要知道结果就可以。

背驰也是有精确定义的，但精确定义对一般人来说也没意义，需要用到测度论里很多的知识，用 MACD 来辅助判断，效果至少 95%以上，已经足够好了，对於一般人来说，没必要再去探讨具体的定义。

第二个问题：精确的背驰定义已经相关证明，必须用到测度论里的很多知识，一般人只需接受结论就可以。用 MACD 判断就足够了。

2007-02-12 16:41:47：您能不能对中枢，中枢延伸，扩张，盘整以及第一二三类买卖点多留一些作业，然后进行点评，基础扎实了，才能更好的学习。

缠中说禅：有精确的数学公式在前面，**首先只要把公式看懂就行了**。而且，以前已经多次说过例子了，前面都有。因为新人不断进来，这些问题都要重复说一遍，那这课程就永远说不完了。最简单的方法，就是你按你的理解把一些个股进行分析，本 ID 给你改，这样效果可能更好。

2007-02-12 17:23:00：正在学习您的理论，因为开始的晚，所以很多您在前面讲课时用的例子，盘上已经看不到了，这个问题有解决的办法吗？

缠中说禅：有些 1 分钟图是很难看到了，**其实最好就不看图**，**具体研究定义的数学公式**，**自己画图理解**，**如果抽象定义都理解了再去看图**，**那要深刻得多**。

2007-02-12 16:35:24：

问题一：趋势＋盘整，盘整的中枢级别高於趋势吗？(这时盘整不能叫次级走势吧？)那第三类买点是在盘整结束后吗，还是盘整中第一个次级别走势的结束点？趋势＋反趋势组合，就不存在这些疑问。

缠中说禅：**趋势＋盘整里**，**盘整的中枢级别肯定大於趋势里的中枢级别**。没有中枢，哪里有第三类买点？中枢形成中的第一次级别走势连中枢都没形成，哪里谈得上该中枢的第三类买点。

问题二：盘整＋反趋势，盘整的中枢级别和反趋势的中枢级别相同吗？

缠中说禅：和趋势＋盘整一样

问题三：盘整＋盘整，如果以一个次级别的盘整类型离开中枢，返回当然不可能也是盘整类型，否则就构成一个大级别的盘整类型，这就与原中枢维持的前提矛盾了。怎么理解呢？离开和返回中枢的两个次级盘整走势，无论哪个属於 Z 走势段，都有【dn，gn】与中枢区间有重叠啊，怎么会构成大级别盘整呢？为何不算中枢延续？

缠中说禅：

注意，这里说的盘整＋盘整，是**在第三类买点的前提下**的，后一个盘整的低点不会跌回前面中枢之内，这时候，无论后面怎么走，都至少有一个【dn，gn】不与中枢重叠，就不会是延伸了。

2007-02-12 16:36:19：如何判断“背驰”：首先定义一个概念，称为缠中说禅趋势力度：前一“吻”的结束与后一“吻”开始由短线均线与长期均线相交所形成的面积。在前后两个同向趋势中，当缠中说禅趋势力度比上一次缠中说禅趋势力度要弱，就形成“背驰”。问题：这个趋势力度的强弱与均线相交所形成的面积是成正比还是反比？应该是正比吧？

缠中说禅：

这只能算是一个粗糙的定义，一般用 MACD 来辅助判断就可以。精确的背驰定义已经相关证明，必须用到测度论里的很多知识，一般人只需接受结论就可以。用 MACD 判断就足够了。

2007-02-12 17:01:30：假如某股从 4 元涨至 6 元，在 5 元和 6 元形成中枢后上升至 7 元，然后回跌至 6.5 元，在次级别上出现背驰，是否意味着第三类卖点构成？

缠中说禅：是买点，但一定要**注意**，**第三类买点**，一定要**在第一个中枢后效果最好**，如果在趋势的第 N 个中枢后，这样当然还是有利润，不过没必要了。

2007-02-12 17:10:37：帮忙看一下 600268 除权的缺口近期有没有可能回补呢？

缠中说禅：

回补缺口，目标也太低了。你看那些好股票，有谁不是补了缺口后还大幅上涨的？具体操作，没必要预测什么，看图行事就可以，**关键是根据资金定好操作的级别**，是日线还是 30 分钟，例如，是日线的，那一旦日线进入背驰段，就用区间套的方法去确定精确卖点，否则就不用管了。

2007-02-12 16:23:27：周末财经上有篇文章，说最终是华润胜出，记得您曾说过华润出价太低，不可能的，是不是情况有变呢？

缠中说禅：国资希望是他们，除了国资都不希望是他们，就这么简单了。至於记者，本 ID 没兴趣知道他们的活动。

2007-02-12 17:21:16：关於背驰我有几个疑问，前面回答解决了一个，还有几个，恳请解惑：

问题 1、如果主力利用背驰人为作图，背驰是否失效？

缠中说禅：背驰不存在失效的问题，只要本 ID 理论存在的两个前提存在，这个结论就不会改变，这两个前提，明天的帖子都会说到。

问题 2、第一类买点多是趋势背驰，第二、三类买点多是盘整背驰，那二、三类买点还是次级别第一类买点吗？应是次级别“类第一类买点”吧？

缠中说禅：这个问题前面有定理的。所有买点，归根结底都是第一类买点，要找第二、三类，其精确的，**都要下次级别以下找第一类**。

问题 3、原文中讲到，用 MACD 判断背驰，首先要有两段同向的趋势。那么大趋势最后两个背驰段，一定要是趋势吗？大趋势最后一个中枢的前后两段连接可以是次级以下的走势，不必然是趋势，这时运用背驰有效吗？

缠中说禅：**盘整背驰就不一定要有趋势**，否则当然都要是趋势。如果只是围绕中枢震荡的前后两段，那只有盘整背驰。这是两种不同的情况。

问题 4、在一个上涨大趋势的延伸中，假如其最后中枢前后两段次级趋势没有发生背驰，而股价因利空产生连续跌停走势，这种情况背驰就不能够提前给出信号了吧？看不到背驰，怎么操作呢？

缠中说禅：

对於真实的市场，你的假设是不存在的，在实际中，就算这次房地产的突然利空，其最后的高点都在第一类卖点的控制下。**现实的市场**，**总存在先知先觉的**，所谓的利空，都是二手货。

缠中说禅 *2007-02-12 16:07:34*：股票在周末是毒品，因为周末不开盘，还放不下，当然就是毒品。开盘了，股票就是股票，该怎么就怎么，一切走势说了算。

教你炒股票 30：缠中说禅理论的绝对性(2007-02-13 15:07:02)

市场价格是否完全反映所有信息，可以随意假定，无论何种假定，都和实际的交易关系不大。(匪注：充分阐述市场是否有效，从而更深层次的了解市场的本质和交易的本质)

交易中，你唯一需要明确的，就是无论市场价格是否完全反映信息，你都必须以市场的价格交易，而你的交易将构成市场的价格，**对於交易来说，除了价格，一无所有(缠中说禅注：成交量可以看成是在一个最低的时间段内按该价格重复成交了成交数量个交易单位)**。

这一切，和市场价格是否反映所有信息毫无关系，因为所有价格都是当下的，如果当下的信息没被市场反映，那他就是没被市场当下反映的信息，至於会不会被另一个时间的价格反映是另外的事情。**站在纯交易的角度，价格只有当下，当下只有价格，除了价格与依据时间延伸出来的走势，市场的任何其他东西都是可以忽略不计的(匪注：除了价格与时间，其他都可以忽略不计，那么，成交量呢？)**。

价格也和人是否理智无关，无论你是否理智，都以价格交易，而交易也被价格，这是无论任何理论都必须接受的事实：**交易，只反映为价格，以某种价格於某个时间的交易，这就是交易的全部**。

至於交易后面的任何因数，如果假定其中一种或几种决定了交易的价格，无论这种因数是基本面、心理面、技术面、政治面还是什么，都是典型的上帝式思维，都是无聊勾当。

其实，对於价格来说，时间并不需要特别指出，因为价格轨迹中的前后，就意味着时间的因数，也就是说，交易是可以按时间排序的，这就是**交易另一个最大的特征：交易是有时间性的，而这时间，不可逆**。在物理还在探讨时间是否可逆时，对於交易空间的探讨，这最困难的时间问题，就已经有了最不可动摇的答案。而本 ID 的理论，当然也是以这交易时间的不可逆为前提，如果今天的交易可以变成昨天的或者干脆不算了，那本 ID 的理论马上土崩瓦解。

交易，当然是有规律的，而且这规律是万古不变的，归纳上述就是：**交易以时间的不可逆为前提完全等价地反映在价格轨迹上**。当然，这万古不变也有其可变之处，例如交易突然因为某种原因可以随便更改，因此，在逻辑上更严谨的说法就是，**把满足该条规律的市场称为价格充**

分有效市场，本 ID 的理论，就是针对这种价格充分有效市场的，而这种市场，至少对应了目前世界上所有正式的交易市场。

那么，非价格充分有效市场是否存在？当然有。例如，你昨天一亿元钱买了一石头，今天卖石头的黑帮老大拿着枪顶着你说昨天的交易不算了，钱不给了，石头也收走了，这种存在类似交易的市场当然不可能是价格充分有效的。

以前所有市场理论的误区都在於去探讨决定价格的交易后面的因数，**交易是人类的行为**，**没什么可探讨的**，人类就像疯子一样，其行为即使可探讨，在交易层面也变得没什么可探讨的。**所有企图解释交易动机**、**行为的理论都是没有交易价值的**，不管人类的交易有什么理由，只要交易就产生价格，就有价格的轨迹，这就足够了。**站在纯交易的角度**，**唯一值得数学化探讨的就是这轨迹**，**其他的研究都是误区**，**对交易毫无意义**。

那么，**价格是随机的吗**？**这又是一个上帝式的臆测**。决定论和随机论，其背后的基础都是一个永恒因数论，一个永恒模式论，也就是，价格行为被某种神秘的理论所永恒模式化。无论这种模式是决定还是随机，这种假设的荒谬性是一样。

交易，只来自现实，因此，**价格是被现实的交易所决定的**，相应，上面的顾虑就可以扩充为：**交易是现实的行为**，**交易以时间的不可逆为前提完全等价地反映在价格轨迹上**。

交易的现实性是交易唯一可以依赖的基础(匪注：此所谓现实性，乃直面当下，直面心魔是也)，那么交易的现实性反映了什么，有什么可能的现实推论？

首先，人的反应是需要时间的，就算是脑神经的传输，也是需要时间的；

其次，社会结构的现实多层性以及个体的差异性决定了，任何的群体性交易都不具有同时性，也就是说，**即使是相同原因造成的相同买卖**，**都不可能同时出现**，**必然有先后**，**也就是说**，**交易具有延异性**，**不会完全地趋同**，**这是交易能形成可分析走势的现实基础**。

由於交易具有延异性，没有绝对的同一性，那么即使对於严格一种因数决定交易行为的系统，也依然能产生可分析的价格轨迹。**任何群体性的交易行为**，**不会出现完全的价格同一性**，也就是说，不会永远出现所有人同一时刻的同一交易。而**一个完全绝对趋同交易**，就**等价於一个赌博**，所有的买卖和买大小没任何区别，这样的系统是否存在？当然，例如一个庄家百分百把所有股票都吃了，而且任何一笔的交易都只有他一个

人参与，没有任何别的人参与，这时候，其走势等价於一个买大小的赌博。而只要有人买入或还持有这股票的 1 股，那么这个交易就可以用本 ID 的理论来描述，因为，一个不完全绝对趋同的交易就产生了，本 ID 理论的另一个界限就在此。

本 ID 的理论只有这两个界限，**只要是价格充分有效市场里的**，**非完全绝对趋同交易**，**那本 ID 的理论就永远绝对有效**，这种绝对性就如同压缩影射不动点的唯一性对完备的距离空间一样**(匪注：这句话我不懂，你懂吗？)**。

至於有多少人学习，应用这个理论，对理论本身并没有任何实质的影响，因为：

①**即使所有人都应用本 ID 的理论**，**由於社会结构以及个体差异**，**依然不会造成一个完全绝对趋同交易**，这样，**本 ID 的理论依然有效**。

②而更重要的是，本 ID 的理论，并不是一个僵化的操作，都是**永远建立在当下之上**的。

例如，一个日线级别被判断进入背驰段，由於某种当下的绝对突发事件，例如突然有人无意按错键又给日本捎去一千几百颗原子弹，使得小级别产生突发性结构破裂最终影响到大级别的结构，这时候，整个的判断，就建立在一个新的走势基础上了，而往往这时，实际的交易并没有发生**(匪注：什么叫实际交易并没有发生？缠中说禅：你不是大级别一进入背驰段就操作的，而是要用区间套进行依次定位，这样，如果突然有意外发生，实际上你极大可能并没有进入操作，只是依然在观察走势的区间套演化中。)**，除非你运气忒好，你刚按买入，那原子弹就飞起来了。**一般人**，**总习惯於一种目的性思维**，**往往忽视了走势是当下构成中的(匪注：这句话，应该可以让绝大多数人醒悟了，走势是不能预测的，心里连一丝一毫的执着都不能有)**，而**本 ID 的理论判断**，**同样是建筑在当下构成的判断中**，**这是本 ID 理论又一个关键的特征**。

关於这种理论的当下性，在以后的课程中会重点介绍，按学历，这是初中的课程。

而本 ID 的**理论**，**最终比的是人本身**，就像乾坤大挪移的第八重肯定打不过第九重的，但任何非乾坤大挪移的，肯定打不过第八重一样，有一种武功是高出其它孤峰而上的，因为起点已经大大超越了，其他那些起点就错了，又怎么能比？

显然，不可能所有人都相信应用本 ID 的理论，因此，那些不用本理论的人，就成了本 ID 理论吸血的对象，现实中，这种对象不是太少，而是太多了。

其次，如果有庄家、基金偷学了这种方法，这就等於乾坤大挪移比第几重了，而且对於大资金来说，至少要比散户高出两重，才可能和散户

打个平手，因为资金大，没有更高的功力，怎么能挪移起来？

更重要的是，级别越大，企图控制干扰所需要的能量越大，对於周线级别以后，基本就没人能完全控制了，如果真是出现个个庄家、基金争学本 ID 理论的情况，那么除了在小级别比功力外，功力浅的完全可以把操作级别提高来加强安全性。

更重要的是，应用相同的理论，在现实中也不会有相同的结果，现实就是一个典型的非完全绝对趋同系统，就像同样的核理论，并不会导致德国和美国同时造出原子弹，同样的理论，在不同的资金规模、资金管理水平，选股策略、基本面把握、交易者性格、气质等情况下，自然地呈现不同的面貌，这就保证了同一理论交易的非完全绝对趋同。

对本 ID 的理论有一点是必须明确的，就是本 ID 的理论是对价格充分有效市场非完全绝对趋同交易的一个完全的数学公理化理论，唯一需要监控的就是价格充分有效市场与非完全绝对趋同交易这两个前提是否还存在，更重要的是，这归根结底是一套关系人的理论，只能不断在交易中修炼，最后比的可是功力。

例如，就算是背驰这么简单的事情，就算是同一种方法，当成为群体性行为时，比的就是心态与功力，心态不好、出手早或出手迟的，就会在价格上留下痕迹，甚至当趋同性较强时，会使得级别的延伸不断出现，那就让功力深的人得到一个更好的买入或卖出价格，这些细微的差别积累下来，足以使得赢利水平天差地别。

这也是为什么本 ID 可以把理论公开的一个深层原因，因为本 ID 的理论是对价格充分有效市场非完全绝对趋同交易的一个客观理论，即使公开了，也不会让这理论有任何改变，就像牛顿力学不会让万有引力改变一样，美国的原子弹爆炸了不会影响中国的原子弹按照同样的理论出现一样。至於理论可能造成的趋同交易加大，也早在本 ID 理论的计算中，这里比的是当下的功力。

无论你用什么交易方法，只要是在价格充分有效市场非完全绝对趋同交易里，你就在本 ID 理论的计算中；

而要在本 ID 的理论里功力日增，就首先要成为一个顶天立地的人，这也是本 ID 让各位多看本 ID 所解释论语的原因。

交易，不过是人类行为的一种，要成为成功的交易者，首先要对人类的行为穷其源，得其智慧，否则，一个糊涂蛋，什么理论都是白搭。本 ID 理论的基础部分，只是把现实的真相解剖出来，但这远远不够，看明白与行得通，那是两回事情。

当然，看都看不明白，是不可能真的行得通的。**而行**，**就是修行**，“ 见、闻、学、行 ”，缺一不可。本 ID 的理论如同大道，不需要私藏着，都可以学、都可以行，但能否行到不退转的位置，是否最终还是“ 学如不及，犹恐失之 ”，那就要靠每个人自身的修行了。

理论，**只是把现实解剖**，**但真正的功力**，**都在当下**，**不光要用理论的眼睛看清楚现实**，**更要逐步让自己和走势合一**。

而**行的初步功力是什么**？**归根结底就是**“ **恰好** ”，这个“ 恰好 ”是动态的，无论多少人，每个人的行为当成一个向量，所有人的行为最终构成走势的向量，而所谓的“ 恰好 ”，就是这个总向量本身。

而如何才能永远和这总向量一致？**就要首先把自己变成一个零向量**(匪注：这就需要修炼)，**有也只有当一个零向量加入到任何一个向量叠加系统里**，**才不会影响到最终的总向量的**。把自己的贪婪与恐惧去掉(匪注：说的容易，这至少是一辈子的功夫)，**让市场的走势如同自己的呼吸一般**，**看走势如同看自己的呼吸**，**慢慢就可以下单如有神了**(匪注：这才是真正的交易心法，一叹！)，**你的交易**，**就是顺着市场的总向量的方向增加其力度而已**，**这才是真正的顺势而为**。

只有这样，**才算初步入门**，才能逐步摆脱被走势所转的可悲境地，才能让自己和走势合一，和那永远变动的总向量一致而行。至於**走势分析的学习**，**只不过是门外的热身**而已。

有人可能要追问，如果所有人都变成零向量，那又如何？

交易市场存在的基础，就是**人的贪婪与恐惧**，如果所有参与交易市场的人都没有贪婪与恐惧，那市场就没了，资本主义就没了，货币就被消灭了，那时候，本 ID 的理论自然就不存在了。只有对这个以人的贪婪、恐惧为基础的市场进行“ 不相 ”之，才能长期有效地吸取这市场的血。

本 ID 理论的基础部分，在**人类历史上第一次把交易市场建筑在严密的公理化体系上**，就是要把市场的本来面目还原，让人的贪婪、恐惧无所遁形。

只有明确地知道市场当下的行为，**才可能逐步化解贪婪与恐惧**，**把交易行为建筑在一个坚实的现实基础上**，**而不是贪婪**、**恐惧所引发的臆测上**。**只有智慧才可以战胜贪婪**、**恐惧**，**而当所有的贪婪与恐惧被战胜后**，**贪婪与恐惧所物化的资本主义社会本身**，**也就丧钟敲响了**(匪注：可能吗？但愿如此，估计我此生是见不到了)。

附录：答疑解惑(2007 年 2 月 13 日)

2007-02-13 15:02:34：关於第三类买点有点疑问，请您解惑：“ 由定理一，可以得到第三类买卖点定理：一个次级别走势类型向上离开缠中说禅走势中枢，然后以一个次级别走势类型回试，其低点不跌破 ZG，则构成第三类买点；”这里为何是以不跌破 ZG 作为判断，而不是以跌破 GG 作为判断呢？按前面分类，此回试虽然没跌破 ZG，但跌破 GG，那新中枢还是原中枢级别的扩展，而不是上涨中新生，这个一样能参与吗？

缠中说禅：关键是中枢，而**不是围绕中枢的瞬间波动**。**买点都是在跌的时候形成的**，而不是回升以后再追高介入。如果第一买点没买，就等第二、三，就这么简单。

出了要找机会买回来，关键是要明确操作的目的，如果是**纯粹的练习**，那么**就选好一隻股票反复操作**，这样**容易提高**，而且**慢慢培养感觉**。一般情况下，对於新手来说，选好一些基本面有支持的，股价离底部不远，大级别又出现买点的股票反复操作，这样的效率，比换来换去要高。当然，熟练以后就是另一回事情了。

2007-02-13 15:12:38：中枢完成后继续上涨的一段，大概会涨到什么幅度？虽然您说过走得晚不如走得早，但我总是紧张过度，看着点苗头就跑了，请问是不是中枢的前后两段大致对称？就好像一隻蝴蝶，中枢是身体，前后两段就像翅膀？

缠中说禅：第一个中枢后上扬的一段，如果不出现背驰段，那就会形成第二个中枢，如果这中枢的级别比第一个低，那这上涨就厉害了，所以不用急。具体、详细的，以后会说到。补充一句，换句话说，**任何能第一、二、三类买点完美出现的，基本比较厉害**。

2007-02-13 15:13:22：请问一个中枢的问题，一个头肩顶的中枢是从左肩开始还是从头部开始？第二个问题：同向的 1、2、3 个中枢，中枢 2 与中枢 1 有重叠，中枢 3 与中枢 2 有重叠但不与中枢 1 重叠，这种情况的走势是否只是中枢 1 的扩掘？其中枢的区间就是中枢 1 的区间吗？

缠中说禅：其实没必要考虑什么头肩顶。中枢扩展有精确的数学定义，在一个中枢还延伸的时候，只有一个中枢，不存在中枢 1、2 的问题。


上实医药 MA5:12.39↑MA10:12.19↑
600607 2007/02/14 开12.71↑高12.75↓低12.57↑收12.63↓量12075↓额1527↓换0.33% 振1.42% 涨(-0.08)-0.63%
12.80
11.72
11.46
11.40
10.70
10.89
9.86
9.95
9.47
9.35
8.80
7.62
2007-02-13 15:21:37：開盤買入600607上實醫藥，我是用30分鐘的第三類買點進行操作的，不知道對不對，有個疑問：第三類買點怎麼樣才能買在最低點上？我今天買入了000581，但是卻買的不對，在30分鐘綫上，我以爲它要脫離中樞向上，并伴有大的成交量，就進去了，可是它卻又下來回到中樞裏了，覺得自己對第三類買點把握不好，您能不能講講？
纏中說禪：600607沒問題的，但你沒買在30 分鐘的買點上，而是買點出現後走勢發展中。第三類買點還是要按第一類買點的來操作，祇是看次級別以下的走勢。000581這種騙綫是很容易判別的，關鍵就是次級別的回抽不能又到中樞裏，祇要耐心等待次級別的發展就可以，不要次級別還沒走出來就衝進去，這樣就容易被騙。
2007/01/12 01/16 01/17 01/18 01/19 01/23 01/24 01/25 01/26 01/29 01/30 01/31 02/01 02/02 02/05 02/06 02/07 02/09 02/12 02/13 02/14 30分钟
MACD(12,26,9) DIFF:0.38↑DEA:0.29↑MACD:0.17↓
12.50 12.00 11.50 11.00 10.50 10.00 9.50 9.00 8.50 8.00
0.40 0.20 0.00 -0.20


威孚高科 MA5:11.92↓MA10:11.96↑
000581 2007/02/13 开11.98↑高11.98 低11.89↑收11.90↓量5745↓额685↓换0.16% 振0.75% 涨(-0.04)-0.34%
12.25
12.25
12.10
11.61
11.49
11.50
10.40
10.46
9.51
9.51
2007-02-13 15:21:37：開盤買入600607上實醫藥，我是用30分鐘的第三類買點進行操作的，不知道對不對，有個疑問：第三類買點怎麼樣才能買在最低點上？我今天買入了000581（威孚高科，見上頁配圖），但是卻買的不對，在30分鐘綫上，我以爲它要脫離中樞向上，并伴有大的成交量，就進去了，可是它卻又下來回到中樞裏了，覺得自己對第三類買點把握不好，您能不能講講？
纏中說禪：600607沒問題的，但你沒買在30 分鐘的買點上，而是買點出現後走勢發展中。第三類買點還是要按第一類買點的來操作，祇是看次級別以下的走勢。000581這種騙綫是很容易判別的，關鍵就是次級別的回抽不能又到中樞裏，祇要耐心等待次級別的發展就可以，不要次級別還沒走出來就衝進去，這樣就容易被騙。
2007/01/26
01/29
01/30
01/31
02/01
02/02
02/05
02/06
02/07
02/08
02/09
02/12
02/13
30分钟
MACD(12,26,9) DIFF:0.09↓DEA:0.12↓MACD:-0.05↓


威孚高科
000581 2007/02/13 开11.92↓高11.98↓低11.92 收11.98↑量369↓额44↓换0.01% 振0.50% 涨(0.05)0.42%
12.25
12.25
12.10
11.75
11.50
10.60
2007-02-13 15:21:37：開盤買入600607上實醫藥，我是用30分鐘的第三類買點進行操作的，不知道對不對，有個疑問：第三類買點怎麼樣才能買在最低點上？我今天買入了000581（威孚高科，見上頁配圖），但是卻買的不對，在30分鐘綫上，我以爲它要脫離中樞向上，并伴有大的成交量，就進去了，可是它卻又下來回到中樞裏了，覺得自己對第三類買點把握不好，您能不能講講？
纏中說禪：600607沒問題的，但你沒買在30 分鐘的買點上，而是買點出現後走勢發展中。第三類買點還是要按第一類買點的來操作，祇是看次級別以下的走勢。000581這種騙綫是很容易判別的，關鍵就是次級別的回抽不能又到中樞裏，祇要耐心等待次級別的發展就可以，不要次級別還沒走出來就衝進去，這樣就容易被騙。
2007/02/06
02/07
02/08
02/09
02/12
02/13
02/14
5分钟
MACD(12,26,9) DIFF:0.00↓DEA:0.02↓MACD:-0.04↑

2007-02-13 15:21:37：开盘买入 600607**(上实医药)**，我是用 30 分钟的第三类买点进行操作的，不知道对不对，有个疑问：第三类买点怎么样才能买在最低点上？我今天买入了 000581**(威孚高科)**，但是却买的不对，在 30 分钟线上，我以为它要脱离中枢向上，并伴有大的成交量，就进去了，可是它却又下来回到中枢里了，觉得自己对第三类买点把握不好，您能不能讲讲？**(匪注：见上 3 页图)**

缠中说禅：600607 没问题的，但你没买在 30 分钟的买点上，而是买点出现后走势发展中。第三类买点还是要按第一类买点的来操作，只是看次级别以下的走势。000581 这种骗线是很容易判别的，关键就是次级别的回抽不能又到中枢里，只要耐心等待次级别的发展就可以，不要次级别还没走出来就冲进去，这样就容易被骗。**(匪注：这种情况商品走势里相当常见，关键是要有耐心等它的走势类型走完)**

2007-02-13 15:16:22：有关创投的概念能不能说得明白一点，不必说个股，说说是什么形式的。谢谢！

缠中说禅：风险投资、创业投资、VC。

(匪注：创业投资(venture capital investment)是以权益资本(equity capital)的方式存在的一种私募股权投资(private equity investment)形式，其投资运作方式是投资公司(investor)投资於创业企业(venture companies)或高成长型企业(growth orientated enterprises)，占有被投资公司(investee)的股份，并在恰当的时候增值套现(cash out)。

创业投资公司只投资於还没有公开上市的企业，他们的兴趣不在於拥有和经营创业企业，其兴趣在於最后退出并实现投资收益。由於创业投资的资本叫公共股票市场投资资本流通性要低很多，所以其追求的回报率也相对高一些。大部分创业投资公司为了减少风险，不谋求在企业的控股地位，只有在投资公司谋求控制被投资公司的经营方向时才会刻意追求成为最大股东；投资公司管理人员一般也不参与被投资企业的日常管理，主要依赖於在投资前用一套详细的项目可行性审查程序，评估投资的成功的可能性。分红不是创业投资家经营运作追求的目标，创业投资公司的唯一目的就是希望通过被投资企业的快速发展，来带动它的投资增值,并在恰当的时候套现退出。退出的方式可以是公开上市(IPO)、出售股权给第三方(trade sale)、创业企业家回购(buy back)、或清盘结算(liquidation)。

资本投资市场可以分为四大块：1、公募债券；2、私募债权；3、公募股权；4、私募股权(PE，是 Private Equity 的缩写，即私募股权投资)。

PE 与 VC 都是通过私募形式对非上市企业进行的权益性投资，然后通过上市、并购或管理层回购等方式，出售持股获利。区分 VC 与 PE 的简单方式是，VC 投资企业

的前期，PE 投资后期。当然，前后期的划分使得 VC 与 PE 在投资理念、规模上都不尽相同。PE 对处於种子期、初创期、发展期、扩展期、成熟期和 Pre-IPO 各个时期企业进行投资，故广义上的 PE 包含 VC。。

创业投资是私募股权投资的一种，而私募股权是相对於共募股权(公众股票市场)和私募债券(如银行贷款)而言的。私募股权投资除了创业投资还有杠杆收购、并购、夹层投资(mezzanine)、和扭亏为盈(turn around)等形式。实际上创业投资与私募股权投资的区别并不那么明显，和多创业投资基金也常常参与 MBO/MBI 和企业重组的投资。创业投资基金在在金融资本体系中的位置如下图所示：

创业投资公司的投资对象(candidate)大多是初创或快速成长的高科技企业，偶尔他们也会投资於市场前景广阔的传统行业、具有新的商业模式(business model)的零售业或某些特殊的消费品行业。这些行业一般都提供高附加值的技术、产品或服务，并能获得长期而且有保障的赢利。华尔街电讯(wswire.com)所指的创业(venture)是企业通过技术、产品或管理的创新，使企业迅速发展的过程。除了创业型企业，创业投资公司也会对下面四种情况感兴趣：

A、 亏损企业(unprofitable company)通过引入资金、管理和技术达到扭亏为盈(turn around)；

B、 管理层收购(MBO/MBI/Bimbos)帮助公司内部的管理人员或(与)外部的管理团队买下公司；

C、 杠杆收购(LBO/LBI)内部融资收购或第三方融资收购；

D、 资本结构重组(refinancing)股东变更、以股权置换债权以及股东部分套现。

每一个创业投资公司都有自己的特点和定位(positioning)，其区别在於投资规模、区域侧重、行业偏好、投资交易种类和在企业发展的哪个阶段(stage)进行投资。专业的投资公司一般都有一个最小投资额的的限制，因为他们没有那么多时间和精力去考虑和管理众多的小项目。为了避免风险过於集中，他们同样也有最高投资额的限制。

创业投资公司可以被看作资金的零售商，他们从大的基金(fund of fund)如退休基金、保险基金、大银行、型上市公司或政府机构(我们可把这些基金看作资金的批发商)那里融来资金(raise fund)并成立创业投资基金，然后创业投资公司再把钱投给有潜力的、高速发展的成长型企业(通常是高科技公司)，并拥有这些被投资企业的股份。投入期一般在二到七年之间。

创业投资公司感兴趣的是资金来源、有潜力的企业、和套现出路。创业投资公司的赢利方法(ways of making profit)主要是把先期投资的股权以高於原价的价钱售出。

创业投资的退出主要有三种方式，就是股票上市、股份转让和清算。其中股份转让的接受方可以是其他投资公司、企业并购的买方，或创业企业家。

创业投资公司一般都有自己的投资资金，同时也代理其他基金的投资业务。对於代理投资业务，创业投资公司一般收取 1.5-3%的代理费，另外再收取资金增值部分的 20-25%。创业投资公司的收入来源除了增值转让股权和投资管理代理费外，可能还包括债券或债权的利息，股票投资收益，以及咨询收入。)

2007-02-13 15:31:58：一个细微的问题：在最低级别上(比如 1 分钟)，三根重叠 K 线是否要求连续？此时好像和高级别的 A、C 段不一样，它们不存在中枢的方向问题，哪些是 Z 走势段呢？

缠中说禅：当然是**连续三根，一样有方向**，例如从高位下来形成的，方向就是下上下，其实，一般不用看 1 分钟图当最低的，看分时图更清楚。

再问：1：方向就是看这根 K 线是红还是绿，对吧？2：万一 1 分钟图是来回大范围上窜下跳，那又没有可能不形成中枢呢？(因为要求是连续三根)

缠中说禅：

这跟红绿没什么关系，**因为 K 线的红绿只反映收盘的情况**，1 分钟里怎么走没什么关系。如果价位是 1 分钟 10 元，下一分 5 元，然后又是 7 元，那是什么中枢都不会有，必须震荡稳定下来才有中枢。

2007-02-13 16:04:04：同样条件选取的股票，后期的走势强度却相差很大，有没有辨别的方法呢？比如：您说要关注农业后，我选取了 3 个股票，600540\600359\600506，首先排除了 600540，其次排除了 600506，於 1 月 26 日介入 600359(3 类买点)，其后 600506 的走势竟然最强，在技术层面上有没有识别方法呢？

缠中说禅：

600506 **第三类买点在最高价外形成，一般情况下，当然比在最高价下形成的 600359 要快点**，因为，至少**节省了过最高点时的磨蹭**。当然，这是**一般性的结论**，而不是绝对性的。

2007-02-13 16:13:47：今天下午 14:20 买了 600001，请指导！

缠中说禅：出了要找机会买回来，这股票中线问题不大的，卖了也无所谓了。600001 中线也不错的。**关键是要明确操作的目的**，如果是纯粹的练习，那么就选好一隻股票反复操作，这样容易提高，而且慢慢培养感觉。一般情况下，对於新手来说，**选好一些基本面有支持的**，**股价离底部不远**，**大级别又出现买点的股票**，进行反复操作，这样的效率，比换来换去要高。当然，熟练以后就是另一回事情了。**会买还要会卖**，**而且要不断总结，这样才能逐步熟练掌握的**。

2007-02-13 18:17:54：有几个问题困惑很久了，关於中枢的，百思不得其解。

问 1：中枢的延伸，中枢的起始点是怎么划分的？取前三段就行了？这三段走势级别必须是同级别吗？为什么有时候看起来，后面两段比前面第一段明显短，像是第一段的次级别走势？

缠中说禅：延伸有专门的定义的，前面都有，是一个数学公式。长短不是问题，而是**中枢的级别**。

问 2：中枢扩张为高级别中枢后，高级别中枢的起始点是如何划分的？能否以上证为例，说明大盘自 2541 上涨以来，5 分中枢扩张成 30 分中枢后，这个 5 分中枢是如何扩张成 30 分中枢的。5 分中枢，30 分中枢起始点在那个时间位置？**(匪注：见下 2 页图)**

缠中说禅：高级别的还是按定义来划分，例如，5 分钟扩展成 30 分钟的，那第一个 5 分钟就是第一段了。

问 3：第三类卖点回抽的必须是次级别走势型吗？次级别以下级别回抽不行吗？比如 5 分走势向上离开 30 分中枢，必须是以 5 分走势回抽确认吗？如果是 1 分走势回抽能不能构成第三类卖点？

缠中说禅：次级别以下，**往往有骗线**，**不是绝对的**。


上证指数
1A0001 2007/02/14 开2836.82↑高2849.67↑低2823.61↓收2849.37↑量15063240↑额1114832↑换0.00% 振0.92% 张(17.50)0.62%
2847.61
2618.16
2841.73
2841.03
2765.50
2830.18
2652.92
2869.22
2758.18
2680.50
2970.69
2993.97
2993.97
2852.10
2980.27
2720.83
2745.15
2751.15
2681.52
2704.82
2541.52
2950.0
2900.0
2850.0
2800.0
2750.0
2700.0
2650.0
2600.0
2550.0
2006/12/28
01/05
01/08
01/09
01/10
01/11
01/12
01/15
01/16
01/17
01/18
01/19
01/22
01/23
01/24
01/25
01/26
01/29
01/30
01/31
02/01
02/02
02/05
02/06
02/07
02/08
02/09
02/12
02/13
30分钟
MACD(12,26,9)
80.00
60.00
40.00
20.00
0.00
-20.00
-40.00
問4：上證30分圖，自2993點下跌到2541這明顯的3段是否構成的是30分中樞？（其中第一段記得您說是1分走勢類型，爲何不是5分中樞呢？ ）
纏中說禪：下跌的中樞是上下上方向的。


上证指数
1A0001 2007/02/13 开2825.84↑高2826.48↑低2823.18↓收2823.97↓量1528854↓额121227↓换0.00% 振0.12% 涨(-2.27)-0.08%
2745.15
2751.15
2626.03
2681.52
2704.82
2587.92
2541.52
2834.93
2825.98
2809.93
2801.72
2820.0
2800.0
2780.0
2760.0
2740.0
2720.0
2700.0
2680.0
2660.0
2640.0
2620.0
2600.0
2580.0
2560.0
2007/02/06
02/07
02/08
02/09
02/12
02/13
5分钟
MACD(12,26,9) DIFF:9.26↓DEA:11.30↓MACD:-4.07↓
20.00
10.00
0.00
-10.00
-20.00

附录：答疑解惑(2007 年 2 月 14 日)

缠中说禅 *2007-02-14 15:19:08*：**大家注意啦！**

对本 ID 曾说的股票，一定要技术来，当然中线都没问题，但由於本 ID 的操作是一个大的盘子里，有时候要用钱，砸起来估计不是一般人能受得了的，不追高，一定没事，追高就痛苦一下吧，中线没事的。而且，最好就是用本 ID 的理论自己去找吃，这才是最恰当的。自己找吃，不断提高，这才是正路。

2007-02-14 15:40:10：000909 这两天成交量巨大，看 5 分钟线是否已经背驰，还可以追吗？

缠中说禅：追，会有买点吗？**先养成好习惯**，**投资是一生的游戏**，不能一开始就给消灭了。

2007-02-14 15:46:10：请问为什么不抛 416，而抛 999？杀跌可不好！

缠中说禅：

416 一拉起来就出，不就回去了，现在，明天万一紧急，抛起来也简单。999 今天本来就需要调整，本 ID 只是把这次在 10 元下买的兑现了，成本还在 0 下面，而且本 ID 不喜欢拿着太多去停牌，这是一个大的资金管理问题了。其实各位看本 ID 这十几个股票构成的盘子每天的运动，就会学到**资金管理**了，现在本 ID 的大多数都在高位，只要有资金压力，兑现都很简单，本 ID 保证的是整个大组合的安全，而不是单个个股。所以，对於小资金来说，全跟本 ID 的股票并不是效率最高的，应该按本 ID 的理论去自己找吃。**(匪注：见下页图)**

2007-02-14 15:49:45：您砸起 999 来，连 1 分钟的中枢都不留的，够狠。明天 050 就算汉奸怎么砸我也不出来了。

缠中说禅：千万不用给本 ID 面子，**一切按技术来**。**(匪注：见下页右图)**


民生投资 MA5:4.90↑MA10:4.73↑
000416 2007/02/15 开5.13↑高5.25↑低5.02↑收5.10↑量78032↑额4003↑换1.90% 振4.67% 张(0.17)3.45%
二九医约 MA5:11.56↑MA10:11.49↓
000999 2007/02/14 开11.68↓高11.70↓低11.41↓收11.44↓量12853↓额1497↓换0.38% 振2.48% 张(-0.24)-2.05%
2007-02-14 15:46:10：請問爲什麼不拋416，而拋999？殺跌可不好！
纏中說禪：416一拉起來就出，不就回去了，現在，明天萬一緊急，拋起來也簡單。999今天本來就需要調整，本ID祇是把這次在10元下買的兌現了，成本還在0下面，而且本ID不喜歡拿着太多去停牌，這是一個大的資金管理問題了。其實各位看本ID這十幾個股票構成的盤子每天的運動，就會學到資金管理了，現在本ID的大多數都在高位，祇要有資金壓力，兌現都很簡單，本ID保證的是整個大組合的安全，而不是單個個股。所以，對于小資金來說，全跟本ID的股票并不是效率最高的，應該按本ID的理論去自己找吃。
MACD(12,26,9) DIFF:0.16↑DEA:0.11↑MACD:0.10↑
MACD(12,26,3) DIFF:0.25↓DEA:0.26↓MACD:-0.01↓

教你炒股票 31：资金管理的最稳固基础(2007-02-1515:16:12)

对於小资金来说，资金管理不算一个特别大的问题，但随着赢利的积累，资金越来越大，资金管理就成了最重要的事情。一般来说，只要有好的技术，从万元级到千万元级，都不是什么难事情。但从千万以后，就很少人能稳定地增长上去了。

所有的短线客，在资金发展到一定后，就进入滞涨状态，一旦进入大级别的调整，然后就打回原形，这种事情见得太多了。因此，在最开始就养成好的资金管理习惯，是极为重要的。

投资，是一生的游戏，被打回原形是很可悲的事情，好的资金管理，才能保证资金积累的长期稳定，在某种程度上，这比任何的技术都重要，而且是越来越重要。对於大资金来说，最后比拼的，其实就是资金管理的水平。

资金，必须长期无压力，这是最重要的。有人借钱投资，然后赢利后还继续加码，结果都是一场游戏一场梦。

96 年，本 ID 认识一东北朋友，大概是不到 10 万元开始，当时，可以高比例透资，1 比 2、3 很普通，1 比 10 也经常见，当时的疯狂，不是现在的人能想象的。在 96 年的牛市中，他很快就从不到 10 万变成 2 千多万，当时，透资的比例也降下来，大概就 1 比 1 多点，如果当时把所有透资还了，就没有后来的悲剧了。对於他来说，96 年最后三周一定是最悲惨的，股票从 12 元在三周内急跌到 6 元以下，有人可能要问，那他为什么不先平仓？老人都知道，那次下跌是突然转折，瀑布一样下来的，如果没有走，根本没有走的机会，最后能走的时候，由於快触及平仓点，他的仓位在 6 元多往下一直平下去，根本没有拒绝的可能，证券部要收钱，最后，还了透资，只剩下不到 20 万，真是一场游戏一场梦，又回到原点。

但这还不是最戏剧性的，最悲惨的是，这股票从他平完仓的当天开始到 97 年 5 月，不到 5 个月的时间，从 6 元不到一直涨到 30 元以上，成了最大的黑马，这股票是深圳本地股，后来从 30 多元反复下跌，05 年到了 3 元以下，目前价位在他被开始平仓的位置，6 元多点。**(匪注：本来想配图，图片也弄好了，想想算了，一切按照先生自己的套路来最好，他既然没有明说，我们自己弄得图，很可能就是臆测，没什么意思)**

一个无压力的资金，是投资的第一要点，虽然前面反复说过，但说完上面的例子，还是要再次强调**(匪注：对於杠杆交易，尤其需要注意！)**。

另外一个重要的，就是自己的资金，一定不能交给别人管理，自己的盘子，一定要自己负责，不能把自己的命运交给别人。

又是一个故事，时间要提早 4、5 年，92 年的事情了。这朋友，92 年已经有几千万的资金，在当时也算可以了。结果，因为家里有事处理，把盘子交给一个朋友管理，那人还是后来特别出名的人(匪注：这样的人都能特别出名，看来，交易行当，想出名还是比较容易啊)，说出来，市场里的老人都知道，当时大盘从 1400 多点回跌，已经跌了很多，以为到底部了，结果这家伙自作主张透资抄底，大盘却一直下跌，等这朋友过了两、三周回来，一切早已灰飞湮灭。那次大盘一直跌破 400 点才到底部，半年内一共下跌了 1000 多点，后来从 400 点以下不到 4 个月又创出 1558 点的历史高位，市场就是这么残酷，把命运交给别人，就是这样了。

不能把自己放置在一个危险的境地，所谓背水一战、置之死地而后生，都不是资本市场应该采取的态度(匪注：高手，从来不会背水一战，梭哈高手，不会经常诈牌，金花，总是偷鸡的，绝对是低手。管理的高手，工厂或者集团里从来是平平稳稳的，绝对不会需要经常救火，只有低手，才经常处於惊涛骇浪之中)。这样的态度，可能一时成功，但最终必然失败。

技术分析的最重要意义在於：

①让你知道市场究竟在干什么，

②市场在什么位置该干什么(匪注：你在哪里？你要去哪里？市场的地图是否确认你的位置判断，等等)，

③让你知道，一个建立的仓位，如何持有，

④如何把一个小级别的持有逐步转化为大级别的持有，

⑤又如何退出，

这一切，最终都是为资金管理服务的，投资最终的目的不是股票本身，而是资金，没收回资金，一切都没意义。

股票都是废纸，对资金的任何疏忽，都会造成不可挽回的损失。任何人，必须明确的是，多大的资金，在市场中都不算什么，而且，资金是按比例损失的，一万亿和一万元，按比例损失，变成 0 的速度是一样的。无论多大的资金，要被消灭，可以在举手之间，因此，永远保持最大的警觉，这是资金管理最大的、最重要的一点，没有这一点，一切管理都是无用的。

一个最简单又最有效的管理：

①就是当成本为 0 以前，要把成本变为 0；

②当成本变成 0 以后，就要挣股票，直到股票见到历史性大顶，也就是至少出现月线以上的卖点。

一些最坏的习惯，就是股票不断上涨，就不断加仓，这样一定会出问题。买股票，宁愿不断跌不断买，也绝对不往上加码。

投入资金买一隻股票，必须有仔细、充分的准备，这如同军队打仗，不准备好怎么可能赢？

①在基本面、技术面等方面都研究好了，

②介入就要坚决，一次性买入。如果你连一次性买入的信心都没有，证明你根本没准备好，那就一股都不要买。

③买入以后，如果你技术过关，马上上涨是很正常的，但如果没这水平，下跌了，除非证明你买入的理由没有了，技术上出现严重的形态，否则都不能抛一股，而且可以用部分机动的资金去弄点短差(注意！针对每支买入的股票，都要留部分机动的资金，例如 1/10)，让成本降下来，但每次短差，一定不能增加股票的数量，这样，成本才可能真的降下来。

有些人喜欢越买越多，其实不是什么好习惯。这股票该买多少，该占总体资金多少，一开始就应该研究好，投入以后就不能再增加。

股票开始上涨后，一定要找机会把股票的成本变成 0，除了途中利用小级别不断弄短差外，还要在股票达到 1 倍升幅附近找一个大级别的卖点出掉部分，把成本降为 0。这样，原来投入的资金就全部收回来了。

有人可能要说，如果那股票以后还要上涨 10 倍呢？这没问题，当股票成本为 0 以后，就要开始挣股票。也就是利用每一个短差，上面抛了以后，都全部回补，这样股票就越来越多，而成本还是 0。这样，这股票就算再上涨 100 倍，越涨你的股票越来越多，而成本永远为 0，这是最可怕的吸血，庄家、基金无论如何洗盘，都使得你的股票越来越多，而你的成本却是 0，然后，等待一个超大级别的卖点，一次性把他砸死，把那庄家、基金给毁了。想想，成本为 0 的股票，在历史大顶上砸起来是最爽的。

这就是资金管理中针对每只股票的最大原则，按照这原则，你不仅可以得到最安全的操作，而且可以赢得最大的利润。特别挣股票的阶段，一般一个股票，盘整的时间都占一半以上，如果一个股票在上涨后出现大型盘整，只要超大级别卖点没出现，这个盘整会让你的股票不仅把抛

掉的全挣回来，**而且比底部的数量还要多**，**甚至多很多**。

一旦股票再次启动，你就拥有比底部还多的但成本为 0 的股票，这才是最大的黑马，也是最大的利器。

一个合理的持仓结构，**就是拥有的 0 成本股票越来越多**，**一直游戏到大级别上涨结束以后**，例如这轮大牛市，**直到牛市结束前**，**才把所有股票全部清仓**。

而资金，就可以不断增加参与的股票种类，把这程序不断下去，这样，操作资金不会增加，特别对大资金，不会经常被搞到去当庄家或钱太多买了没人敢进来，这样就不会增加操作的难度，但股票种类越来越多，但成本都是 0。这样，才会有一个最稳固的资金管理基础。

(匪注：但是期货怎么办呢？外汇怎么办呢？是不是不停的赚钱，抽回本金，然后不断的用赚来的钱来回滚动？)

附录：答疑解惑(2007 年 2 月 15 日)

2007-02-15 15:24:35：盘整是只形成一个中枢的，假如在某级别盘整背驰中出掉了，是不是下跌中只用形成一个中枢后就可以再捡回来？

缠中说禅：次级别背驰后接回来，**但必须关照大级别的**，一旦有盘不住的倾向，就不要接了，等破位再说。这个问题的精确解决，要等以后的课程。

2007-02-15 15:29:17：000533 今天复牌，5 分、30 分图均未出现卖点，可长的已超过 50%，实在有点怕，能不能指点指点？

缠中说禅：一般现在**牛市里，股票**复牌后震荡几天都继续涨的，如果你技术熟练，就可以参考本课说的方法。此外，最重要的是，如果出了，你能找到更好的股票吗？如果没有，就别出了。当然，短线是可以的，上面抛了，下面拣回来，这种活动，只要有短线买卖点都可以进行，控制好每次的参与量就可以了。例如特别不熟练的，用 1/10 操作，这样也是一个很好的练习方法。**技术是靠自己练出来的**。

2007-02-15 15:41:01：请教，具体操作中如何把成本变为 0？以后会有课吗？应该不是一定要等股票翻倍然后出一半吧？请问股票上涨一倍后，出一半股票，成本为 0 后，做短差时，是用退出来的全部本金来买卖相应股票数量，还是买卖股票数量和原来卖出的股票一样？

缠中说禅：①成本为 0 前，只补进相同的数量，仓位不增加。②成本为 0 后，抛出后，跌回来，就把抛出的钱，全补进去，这样买回来的数量一定多了，股票才会越来越多。你在震荡中不断短差，一般不用翻番，你的出一半后成本就是 0 了。其实，当时的卖点，关键看 30 分钟或日线的卖点，有了就出手，如果还在连续拉升，那过了 1 倍也没必要出，等卖点出现，**这要灵活点**。

2007-02-15 15:50:34：0938 走的也过於稳健了吧，他和大众公用都有创投概念，可走势却天壤之别。虽然我认为他能上 16 元，可看别的飞涨心情很不爽。看来我还要悟禅。

缠中说禅：938 主要业绩有问题，所以大家都有所顾忌，但一旦业绩明朗，那就会放手大干了。你想想，最高层都是清华的，清华的股票能有问题吗？这么大的牛市，一个从 100 元下来的股票，难道连 20 元都上不去吗？现在主要是货少了，而不是拉不拉得上去的问题。对散户来说，你可以长期关注，然后根据技术图形来打短差，高位卖了，然后就跟别的股票，回跌有大买点了，然后再回补，这样资金效率就高了。等货比较集中了，自然有连续拉升的行情。**注意** 416 没有？为什么业绩公布不好，调整两天后又开始大幅上涨，道理很简单，货干净了。

再问：416 调整时我坚守着，昨天 4.58 我把它卖了，今天想买回却找不到买点。请问明天早上能否买回 416，谢谢！

缠中说禅：没卖点你卖他干什么？卖了就别买了。**首先要反省一下这样的操作，不能再发生了**。

2007-02-15 15:40:33：5.03 元再次加仓联通。

缠中说禅：联通现在没必要买，本 ID 说那天，第二天刚好有一个买点，那时候为什么不买？**注意**，联通的压力大家都看到了，散户千万别买。散户千万别买联通，否则后果自负。除非你是很中线的心态持有，能等到中移动回归那一天，否则根本没必要买联通。

2007-02-15 15:46:55：①000690，今天的买卖点是什么地方？我今早出了大部分，由於后来一直没有找到买点，后来下午有一波大反弹，也并没有再入，对这个高送股的走势，明天由於除权，我怕 K 线图都不好把握，能分析分析吗？②联通在你说的第二天那个买点买了，今天又买了。

缠中说禅：①000690 今天有买点，11:10 就是一个比 1 分钟级别还低的买点，如何判断以前说过的。**对冲中，如果大的走势没坏**，**回跌比较多后就可以逐步回补**。你不能冀望，一个中线上涨中段的股票，一个 1 分钟的背驰就可以回跌 20%，这不现实。②没必要买，**一定要看技术图形**。**没有买点就别买了**。

2007-02-15 16:01:01：请问第 3 类买点有一种是盘整背离后不跌破中枢高点形成的，是不是还有不是盘整背离形成的第 3 类买点？例如趋势中形成第 2 个中枢的第 1 段次级别下行走势。还有，对於不断形成新的中枢，例如上涨方向 3 个以上的中枢，对从第 3 个中枢开始的每个新生中枢次级别的第 1 段下行走势为什么不可以称为第 3 类买点，每个新生中枢次级别的第 3 段下行走势又算是什么买点呢？

另外，盘整背离与趋势背离的区别我还不是十分清楚，是不是趋势背离是至少形成 2 个中枢后的上行段发生的背离吗？(与第 1 个同级别中枢后的次级别上行段进行比较？)，而盘整背离是离开第 1 个中枢后的上行段发生的背离吗？(与第 1 个同级别中枢前的次级别上行段进行比较)？

缠中说禅：

也有可能，例如一个很强劲的上涨，然后一个快速的回调，然后继续上升。**第三类买点关键是次级别上去**，**次级别回调不回中枢里**。**盘整背驰一般都是中枢震荡时发生的**，而**趋势背驰**，**是 a+A+b+B+c 中**，**c、b 间的比较**。

2007-02-15 16:10:04：我准备放弃做短线了，拿着一个股持有不放，做中长线投资。做短线太累了，往往还吃力不讨好。毕竟我们不是庄，能够主动利用各种背驰造成价格上的波差(波动)，所以还不如像林园那样，多潇洒！当然不可能像他那样拿那么长时间，我说的中长线大概就几个月。其他的时间就不用盯着盘面看了，等晚上闲暇时间顺便打开行情软件看看收盘价格就可以了。然后其他的时间干点别的，学学论语之类的。

缠中说禅：你可以**把操作的级别提高点**，**这样频率就降低**，**这样也很轻松的**。


洪都航空 MA5:25.81 MA10:25.82 MA120:25.01
600316 2007/02/15 开25.80 高25.82 低25.79 收25.82 量753 额194 换0.02% 振0.12% 涨(0.00)0.00%
26.02
21.00
2007-02-15 16:53:29：請教600316，5分鐘綫一點點不斷盤整向上，眞不好弄短差，又擔心會大跌一下，不知怎樣操作，請指教。
纏中說禪：這走得很標準，中樞不斷新生，就一個個看上去，如果暫時不會看，就看5分鐘的120綫，不破，不會有大調整的。
2007/02/05 02/06 02/07 02/08 02/09 02/12 02/13 02/14 02/15 5分钟
MACD(12,26,9) DIFF:0.11 DEA:0.11 MACD:-0.00

2007-02-15 16:53:29：请教 600316(匪注：见上页图)，5 分钟线一点点不断盘整向上，真不好弄短差，又担心会大跌一下，不知怎样操作。

缠中说禅：这走得很标准，**中枢不断新生，就一个个看上去**，如果暂时不会看，就看 5 分钟的 120 线，不破，不会有大调整的。

2007-02-15 16:07:36：散户，在下跌市中，所留部分机动的资金被套捞了怎么办？不等於将主动权交给了别人了吗？

缠中说禅：

你为什么在下跌市里买入？**一定要等到买点出现**。而且**一个中线的仓位**，**至少应该在一个日线级别的买点介入**，这样才有中线运用的价值。当然，如果你技术不熟练，会找错买点，这**必须由技术的提高才能最终解决**。否则，技术不过关，这些问题总是存在的。

唯一的办法就是，如果**技术不过关**，那就**介入的量要控制好**，例如，技术好的，有 1 万元，都可以先买 8 千，技术不好的，那就先买 3 千，涨了不追，跌了，如果中线形态保持，就在次级别买点补进。当然，如果你连上涨和下跌都分不清，那还是先学技术，什么操作都别进行。

2007-02-15 16:23:36：在上升趋势中，如果 1 分钟没有背驰，5 分钟级别会发生背驰吗？会不会出现次级别没有背驰，而大级别先背驰了呢？

缠中说禅：在标准的趋势中，不可能。**大级别进入背驰段**，**然后级别逐步向下进入**(匪注：背驰不是通常意义上的理解，认为是小级别背驰逐步累积到大级别的背驰)，这是最标准的状态。除非出现突发事件，使得小级别突然破裂。

2007-02-15 16:20:40：很明显的中枢能看出来，但像 600193 的日线我感觉没有中枢，不知道对不对？

缠中说禅：怎么会没有？12 月 21 日到 01 月 18 日就很明显。(匪注：见下页图)

再问：600193 的 12 月 21 日～01 月 18 日也应该是周线的中枢啊？

缠中说禅：**周线的**，**要每一段都有日线中枢**，**这不符合要求**。


创兴置业
600193 2007/02/15 开5.63↓高5.87↑低5.58↑收5.77↑量44900↓额2559↑换2.06% 振5.18% 涨(0.17)3.04% 指数(87.92)3.03%
2007-02-15 16:20:40：很明顯的中樞能看出來，但像600193的日綫我感覺
沒有中樞，不知道對不對?
纏中說禪：怎麼會沒有? 12月21日到01月18日就很明顯。
12/21
1/18
2/15
4.51
3.67
4.75
4.14
5.87
2006
12
2007
02
日线
MACD(12,26,9) DIFF:0.34↑ DEA:0.31↑ MACD:0.06↑

附录：答疑解惑(2007 年 2 月 16 日)

2007-02-16 15:27:31：看了今天的股市我也很没好气，不过大过年的，不理那些垃圾了，您过年怎么打算？

缠中说禅：到山里去。

再问：到哪里的山里去呀？

缠中说禅：北京附近都是山，不想去太远的地方。

再问：我们这里距离北京 2，3 个小时，北部山上有一段一公里的大理石长城，比八达岭古朴，而且非常清净。

缠中说禅：喜欢在雪地里泡温泉，可惜今年几乎没雪。

2007-02-16 15:49:17：平时，您是如何松弛身体和心情的？

缠中说禅：看盘也是一种放松，关键是不执着，否则，放松也是一种痛苦。

再问：这可要经过千般苦难，才能修到这样的境界啊。

缠中说禅：关键是对市场有充分的理解，不能放松，是因为有烦恼，被烦恼所烦恼，**智慧才是最大的放松**。

2007-02-16 16:11:36：跟着您学习 3 个月了，今年已经取得了 30%的收益。只会用背驰和 MACD 辅助的方法寻找买点，30 分钟的买点基本都可以把握住，卖点的背驰还不熟悉，应该是 k 线股价创新高+红柱子越来越短来判断吗？

缠中说禅：

不能光会买不会卖，宁愿卖错，不要买错。没把握的，可以分批卖。越涨越卖。**最好就是先按资金量定好操作的级别**，**例如 30 分钟**，**只在 30 分钟进入背驰段后**，**用 5、1 分钟以及 1 分钟以下的背驰精确定位后卖出**，**这样就不用一见 1 分钟背驰都很紧张去卖**，**那太累了**。

2007-02-16 16:00:04：1 个中枢盘整背驰组成：A **一段上涨(包含 2 个本级中枢由次级别三段构成)**+B **一个大一级别中枢**+C **一段上涨(包含 2 个本级中枢由次级别三段构成)**，例如您在第 24 课上海 5 分钟图盘整背驰，c 段的中枢是 30 分种中枢？B 段有 30 分钟中枢还是没形成中枢？

缠中说禅：前面都有精确的定义的，自己去找一下。

再问：成本为 0 后，筹码增加前提是在一个大级别上涨中进行是吗？然后在大级别上涨背驰彻底卖出吗？这级别是在 2 个周线中枢还是月线中枢形成后？如果超长线，N 年牛市一股票 N 年上涨，可以一直不卖？

缠中说禅：这和你的资金以及行情有关，如果是一个大牛市，当然要到月线背驰再说。盘整的时候短差比较简单，单边上涨中，技术要求比较高。

再再问：①昨天 1 分钟大盘第三类买点当时形成时如何判断下跌已完成，用 MACD 如果一段红，一段绿，绿的变短了就是底是吗？如果只有一种颜色，以该线变短为准对吗？上涨情况同理吗？②请问，炒期货外汇什么的也是完全套用这理论嘛？

缠中说禅：①前面有，**第三类买卖点要找次次级别的第一类买点**。②前面那课不是说了两个前提条件，你觉得他们不符合吗？

2007-02-15 16:28:11：从您的回帖中可以感觉出，您和许多基金管理层是串通一气，请问您这样联合作战是否违法？感觉有操控之嫌啊？

缠中说禅：本 ID 狙击他们，谁认识他们？他们配认识本 ID 吗？配和本 ID 串通一气吗？

2007-02-15 17:06:10：关於走势中枢的，您说过，上升趋势的走势中枢由下上下三段重叠得到，假如“上”这段较长，两个“下”段都很短，以致於三段没有交叉，如何求得中枢？如果在上升趋势中取上下上三段，则不存在这个问题？

缠中说禅：临走回答你，那就不形成中枢，谁告诉你下上下一定形成中枢的？**没有重叠哪里有中枢**？**(匪注：有重叠也未必是同级别中枢)**

附录：答疑解惑(2007 年 2 月 26 日)

2007-02-26 15:53:55：根据 000761 本钢 5 分钟图，以为：02301030～02150935 为 A 段，之前有个中枢；接下去至 02161500 为 B 段，构成一个较大的盘整中枢，同时 MACD 回抽 0 轴，今天开盘起走 C 段，上午 10:45 股价创新高，C 段红柱小於 A 段，想必背驰，想起您说过的有卖点一定要卖的，於是卖了，可收盘咋还创新高了呢？给看看我的问题出在哪儿啦，那地方不叫背驰啊？

另，工行上午 09:58，一分钟图 4.99 元是不是第一类买点啊？而在 5 分钟上，它没有前一个中枢的高点 4.98，算不算第二类买点啊？

缠中说禅：要搞清楚，**背驰必要有调整**，**但不必然有大调整**，如果是盘整背驰，那往往转化成第三类买点。对於**小级别的背驰是否产生大调整**，**必须是从大级别看起**，这也是区间套方法所说的。例如 **5 分钟的背驰**，**你必须先要看 30 分钟是否进入背驰段的可能**，好像这，30 分钟在主升段的，那 5 分钟的背驰往往就是一个盘中的小调整就完成了，这种背驰就没多大操作的意义了。否则 1 分钟背驰每个都弄一下，又不知道如何回补，那是很累的。一般这种背驰，盘中对冲一下就可以了。**但那些符合区间套的背驰**，**就要充分注意了**。

2007-02-26 15:56:27：对於中枢的级别判定，还有中枢扩张后高级别的**中枢起始点**判断不好。

缠中说禅：迟点再写关於这问题再写一篇，不过首先 29 课的分类要先搞清楚。

2007-02-26 16:19:36：盘整背驰中没看明白：其中提到的 ABC 三段，是指组成这段盘整走势中枢的三段重叠走势吗？

缠中说禅：中枢里的 ABC 三段，站在次级别上看，就是三个**完成**的走势类型的叠加，这很好理解的。**注意**，**有了中枢**，**均线只能当参考**。

2007-02-26 16:21:59：请教:100 万的资金一天进 6000 万流通盘的股票，是否会被套住。日换手 5%。

缠中说禅：是否套住和你买的位置有关，100 万资金不算什么，一般来说，**资金在该股票 0.5%流通盘以下的**，**可以忽略**。

2007-02-26 15:58:51：麻烦您有时间把前面的内容能整理一下，补充完整，修正一些前后容易误会的概念。真的很难学啊！

缠中说禅：从中枢开始，概念都很明确的，**一般人经常把中枢之前的混在后面**，**注意不要这样就没问题了**。有了中枢，前面那些吻的湿的就可以不看了，只能当参考。

2007-02-26 17:07:26：难道整个盘整走势本身就是个中枢，而不像趋势那样，有前面的连接段和后面的背驰段？

缠中说禅：某级别的盘整是包含相应级别一个中枢的走势类型，盘整和中枢不是一个概念，像中枢的延伸、扩展等都在盘整里。**盘整是一个不精确的概念**，**一定要用中枢的精确来精确之**。**注意**，**有了中枢**，**均线只能当参考**。

2007-02-26 16:26:31：关於资金管理。如果已买了若干股票在上涨中，隔一小段时间有一点小小钱，您不建议再买这些股票；如果用这些钱买新股票，那么所买股票会多於 2、3 只，您也不主张这么买，如何管理运用这些小小钱？

缠中说禅：前面说过了，买之前必须认真分析，有足够信心才买，买就一次性买，留点机动性资金就可以。千万别追着买，股票几千只，不要一棵树吊死。一般来说，有 2、3 只股票不算多，但千万别弄十几只，除非你资金特别大。

2007-02-26 16:40:18：000962 五分钟好像要背驰，应该如何操作更好点？

缠中说禅：进入背驰段，要找精确的卖点的，就看 1 分钟以及以下的，这叫区间套方法，前面有一个课是专门说这个的。但**对小级别的背驰**，**是否能引发大的调整**，**必须要看大级别是否进入背驰段**。上面有关这个问题，刚回答了，请参考。

2007-02-26 16:53:12：600028，周，月线都不是您说的值得弄的股票，但是日线以下级别的就还可以，那是不是也要放弃参与？

缠中说禅：如果你资金量不大，又能短线操作，那看 30 分钟的买点就足够了。当然，最好日线不能在背驰段里。

再问：您的课程里很多地方说，操作的级别要看资金量决定，但是我们对资金量的具体定义，真是不明确。您眼里的钱已经只是数字了，我们就不同。比如 300 万应该从哪个级别看起呢？

缠中说禅：如果你的**资金不到操作股票流通盘的千分之五**，**基本 30 分钟以上级别的都可以随意操作**。至於 **1 分钟级别的操作量**，**一般只要在 10 天均量的 1%以下**，都可以顺利完成。

2007-02-26 17:23:24：000922，无论 30 分钟还是日线，一直背驰但是一直涨，百思不解。

缠中说禅：S 阿继连日线的背驰段都没出现过，怎么会有日线的背驰？**如果用 MACD 辅助**，**连 0 轴都没有回抽**，**怎么会有背驰**？

2007-02-26 17:04:45：今日重仓建了 66**（匪注：不知是哪一隻股票，先生马上就反应过来，看来先生对整个市场非常的熟透）**，但介入位置不是很理想，未能在上午 10:00 动手，结果跑了一段路才上车.，上次是试手，这次把我集中干 66，主要练习做短差，将本金分成 5 份，4 份买货，1 份做预备队，买货的半量为短差最大范围，一直操作到您说的大级别卖点清仓，改变以前以盈亏百分比判断清仓的方式。有以下问题请指点:

1、短差最理想的目的是将成本下 1/3 还是 1/2，剔除价格大幅上升，例如缓升，每天震幅在 5%右，时间为 1 个月，不计其他因素，我倾向前者；

2、以 2 个月为判断点，买卖系统是以日线加 60，还是 60 加 30 为妥？

缠中说禅：

买的位置确实不好，就算是 10 点买，也只是一个小级别的第三类买点。不过，资金不大，纯练习也可以了。

短差，**是按图操作**，**不要设定目标**，**不要给自己一个框**，**如果你资金很小**，**那每天可以找一个对冲的位置**，**这样等於每天都有一个短差**，**这个一般看 1 分钟的都能找到**。

而 5 分钟、30 分钟这些级别，能把成本降很多，特别那些活跃的，震荡幅度大的，一次 30 分钟级别的操作，如果资金不大，基本能把成本至少降 10%以上。

2007-02-26 21:32:28：①基础太差了，不知道从何学起，有关均线的书，请给推荐本好书，谢谢！②很多人都在潜水学习，不敢浮出水面。

缠中说禅：①什么均线那些没必要知道，把中枢等搞清楚，没均线一样可以。**没受其他理论影响**，**反而好学**。②学习不怕犯错误的，这样实战才少犯。

2007-02-26 16:27:25：原文：“**其实散户挣钱真的很简单，就像这 14 支股票，基本的节奏都不大一样，利用技术，把涨幅大的换成涨幅小的，这样的利用率就高了**”。“把涨幅大的换成涨幅小的”这句我理解不了。

缠中说禅：涨的多，有大级别卖点的，可以先出来，没必要参与盘整，找那些有较大买点的，这样利用率就高了。

2007-02-26 17:01:35：原来的 600036 套在里面，上次按你的理论很努力在弄短差，好不容易搬平，今天又挂了，能不能指点一下？

缠中说禅：①首先，你买的位置就不对，以后千万别追高买股票。②其次，要耐心，该股票中线问题不大，就当一个学习的品种，中信快上来了，会动起来的。

2007-02-26 17:31:18：关於走势类型完成的问题，麻烦指点：某级别一个走势类型的完成是否最少含有两个以上同级别中枢？构成中枢的 3 段次级别走势是否要含有 6 个以上的中枢？或 b 段为一个高一级别的盘整？关於走势类型何为完成？及级别分辨上的问题始终甚多疑惑，请指点？

缠中说禅：

这类问题应该清楚，走势类型的完成怎么会最少含有两个以上同级别中枢？盘整难道不是走势类型？**任何级别盘整怎么完成都只能是一个相应级别的中枢**。

先把最基础的概念搞清楚，否则越到后来越乱。至於趋势如何转折的，第 29 课不已经说得很清楚了。三种情况的分类，这里就没必要再说了。

2007-02-26 20:19:26：对您的文章重新学习了一遍，归纳起来，学习盘整走势中遇到的疑难问题有如下几个方面：

缠中说禅：粗略看了一下你的问题，都是基本概念没搞清楚。

问题 1：盘整走势结束后发生转折的问题：盘整走势结束后如果接下来是上涨走势，一定有某级别离开盘整中枢低点的下跌背驰段吗？如果是盘整+下跌，又一定有离开盘整中枢高点的上升背驰段吗？

缠中说禅：盘整怎么会有背驰？盘整只能有盘整背驰。把背驰和盘整背驰的基本概念先分清楚。

问题 2：盘整中枢的方向判断问题：虽然您的中枢定义本身，并没有提到构成中枢的三段走势的起始方向判断问题，但是您在相关回帖当中说过，简单来说，上涨趋势中中枢三段的方向依次是下-上-下，下跌是上-下-上，那么盘整当中的中枢方向是如何确定的呢，是根据盘整走势前面的走势来判断吗？例如对於下跌+盘整走势的组合，盘整中枢方向是下-上-下三段吗，上涨+盘整走势的组合，盘整中枢方向是上-下-上吗？

缠中说禅：盘整哪里有什么方向，只有趋势才有方向，这是最基本的概念。中枢就是中枢，哪里有什么盘整中枢、趋势中枢之分？盘整和趋势的区别只在於盘整只有**一个**相应级别的中枢，趋势有**两个**以上相应级别的中枢。

2007-02-26 21:41:35：你都这么牛了，怎么还在意那区区的点击率？大盘高风险的时候请提示一下，说白了，现在赚钱很容易，但能看得出风险的，对多数人来说，就不那么容易了。

缠中说禅：

点击代表有多少人看了，看了才有可能受益，这就是点击唯一的用处。至於说到风险，那是一般性的无聊思维。明白本 ID 的理论，就没有这类问题了。本 ID 的理论，只会考虑类似的问题，**进入背驰段了吗**？**背驰了吗**？这都是**具体的、可操作性的问题**。风险这类虚无飘渺的问题，本 ID 没兴趣。站在所谓的风险角度，股票都是废纸，这就是真正的风险。


北辰实业 MA5:6.56↑MA10:6.54↑
601588 2006/12/18 开6.53↓高6.64↑低6.48↑收6.64↑量105920↑额6923↑换0.71% 振2.45% 张(0.12)1.84%
06-12-07 10:00
9.15
2007-02-26 21:32:09:
問題1、北辰實業30分鐘圖06-12-07 10:00產生背馳，按您的理論，此次背馳所產生的走
勢至少應觸及上一個中樞的最高點即6.15，爲什麽以後的走勢至今還沒有觸及這一點?
纏中說禪：你看30分鐘的MACD符合背馳的條件嗎?
6.15
6.09
5.56
5.64
6.73
6.43
6.25
3.59
2006/11/07 11/09 11/10 11/13 11/14 11/15 11/16 11/17 11/20 11/21 11/22 11/23 11/24 11/27 11/28 11/29 11/30 12/01 12/04 12/05 12/06 12/07 12/08 12/11 12/12 12/13 12/14 12/15 12/18
30分钟
MACD(12,26,9) DIFF:-0.03↑DEA:-0.06↑MACD:0.06↑

2007-02-26 21:32:09：

问题 1、北辰实业 30 分钟图 2006/12/07 10:00 产生背驰**(匪注：见上页图)**，按您的理论，此次背驰所产生的走势至少应触及上一个中枢的最高点即 6.15，为什么以后的走势至今还没有触及这一点？

缠中说禅：你看 30 分钟的 MACD 符合背驰的条件吗？

问题 2、如何判断一个盘整的开始与结束？比如说一个上涨趋势完成后，对应的走势必然是盘整或下跌，那么当形成一个中枢的时候，我如何判断他是一个盘整还是一个下跌趋势的第一个中枢，是不是应该等等看？还有，趋势可以根据背驰来判断其结束，那么盘整用什么来判断其结束？

缠中说禅：为什么有第三类买点或卖点，把这问题想明白没有？

问题 3、上涨的中枢是下上下，下跌的中枢是上下上，那么一个盘整的中枢是什么？

缠中说禅：怎么到现在还问这种问题？盘整的中枢和趋势的中枢又有什么不同？中枢就是中枢，哪里有什么盘整、趋势的。**你可以说是趋势中产生的中枢**，**但不可以说盘整中产生的中枢**，**有了中枢才可能有盘整**。

问题 4、看您的意思，不应该预判走势的发展方向，应该等其完成后再来判断，那就是说不可能提前判断一个上涨或下跌的趋势，那我们为什么说这一轮牛市是一个上升趋势呢，为什么不可能是一个盘整呢，完成一个中枢就结束，这样的话，走势必完美又有什么意义呢，不就成典型的马后炮了吗？

缠中说禅：

又是糊涂概念。走势必完美和一定上涨、盘整没任何关系，**走势必完美等价於说中枢一定可以形成**，先把概念搞清楚，**任何级别都不可能永远不形成中枢，这才是走势必完美的意思**。

问题 5、无法准确的判断中枢，希望您能专门讲一下判断中枢的方法，找一张图按步骤讲一下判断中枢的要点，比如 K 线组合什么的，谢谢！

缠中说禅：判别中枢就是看图认字，只要**符合中枢定义的就是中枢**，就这么简单，先把定义搞清楚。

2007-02-26 21:47:54：构成中枢的三段走势，下上下或上下上三段，在次级别图中，上下段都是依次独立完整的一段趋势，而非盘整；所以在次级别图上，上或下都至少包含该级别的两个中枢。

缠中说禅：先把最基本的概念搞清楚。什么叫走势类型？盘整不是走势类型吗？

2007-02-26 21:47:46：2 市 1000 多股票有很多是不符合贵理论中的经典走势。那么在选股的时候是不是毫不犹豫的把不符合贵理论经典走势的股票剔除。即使基本面多么好。

缠中说禅：

没有任何一隻股票的走势不符合本 ID 理论的，如果连这点都不明白，那就是没学清楚。先从中枢入手好好学，学明白了，看任何图都如看自己的掌纹一样。

缠中说禅 *2007-02-26 22:11:34*：**发现很多人连最基本的概念都没搞清楚。**

走势类型：趋势(上涨、下跌)、盘整。

中枢是最原始的，**走势必完美是针对中枢必然形成说的**，任何级别都不存在永远不形成中枢的走势，**任何走势最终都必然形成某个走势类型或者它们的叠加**。**任何市场的走势都必然可以分成相同级别走势类型的叠加**。

趋势和盘整的唯一区别，就是包含的相应级别中枢前者必须两个以上，而后者只能一个。这些都是最基本的概念，如果都搞不清楚，那是没法看下去的。大家继续努力吧，本 ID 的理论是一个纯粹的数学理论，估计孔男人之类的文科生有点困难，但还是不难的，多点努力吧。

附录：答疑解惑(2007 年 2 月 27 日)

2007-02-27 15:41:07：今天本来留了一半仓位想高位出掉，可一时犹豫下午又进货了！郁闷！请问是否真有市场传闻的重大利空啊？

缠中说禅：第一个中枢才刚出现，回补什么？按图操作，利空是无意义的。

2007-02-27 15:42:12：股市暴跌，您要救我啊！

缠中说禅：学会理论，这是唯一有效的。别学死多或死空，这没意义。

2007-02-27 15:44:13：能帮忙看看 600690 么？下面感觉有吻的趋势该补仓还是斩？

缠中说禅：不要跌了才问怎么样？背驰肯定是出现在涨之中的，到跌的时候，卖点早过了。本 ID 反复说过，宁愿卖早，不能卖晚。

2007-02-27 15:52:36：都这样了，你还吹呢。从你写的文章看来你心浮气躁，你还和罗杰斯叫板，就你这心态还炒股啊，你的文章里有一句话说什么 4000 块也是钱啊，冲你这句话，你就没见过什么钱，你是个变态！

缠中说禅：4000 块难道不是钱？在本 ID 眼里，4000 块和 4000 亿并没有任何的区别，要亏起来，速度是一样的。**一个人，如果还有大小之分别，那连庄子的境界都没达到。**

2007-02-27 15:57:16：一个级别的上涨或下跌中，要有两个中枢，在开始上涨和下跌前的那个中枢算不算在内。如 600497，我看在 2005/07/27-2005/10/25 日线上涨中间只有 2005/09/20-2005/10/14 一个日线中枢，如果不算 2005/07/27 前的那个中枢，只有一个日线中枢啊。

缠中说禅：2005/07/27 之前与之后，都属於另外的走势类型，不能混在一起。(匪注：见下页图)


驰宏锌锗 MA5:11.41↑MA10:11.18↑
600497 2005/10/25 开11.82↑高11.82↑低11.48↑收11.50↓量15296↓额1775↓换0.30% 振2.90% 张(-0.24)-2.04% 指数(-19.25)-1.69%
2007-02-27 15:57:16：一個級別的上漲或下跌中，要有兩個中樞，
在開始上漲和下跌前的那個中樞算不算在內。如600497，我看在
20050727-20051025日綫上漲中間祇有20050920-20051014一個日
綫中樞，如果不算20050727前的那個中樞，祇有一個日綫中樞啊。
纏中說禪：之前之後，都屬于另外的走勢類型，不能混在一起。
2005/10/25
11.82
09/20
10/14
10.87
9.68
10.20
8.35
8.14
2005/07/27
2005
05
06
07
08
09
10
11
日线
MACD(12,26,9) DIFF:0.45↑DEA:0.38↑MACD:0.13↓

2007-02-27 17:22:02：我上次问你，根据周线完美，要有第三段下跌，但你没回答，我后来又想，第三段不下来的话，就是没形成中枢，也是对的，这是不是走进了先有蛋还是先有鸡的矛盾中？

缠中说禅：如果是不形成中枢的，那就不会出现任何的背驰，这才是问题的关键。

2007-02-27 16:26:00：如果明天继续形成第二个中枢，那今天躺地板明天还要经受下跌的痛苦，不如今天卖了明天低了再捡回来。这想法对吗？

缠中说禅：这样不对，应该是背驰有卖点的时候走，有买点再买回来，如果错了，就找反弹的出现的卖点出来。

2007-02-27 16:40:16：对於一个只有一个中枢的走势，其后发生了转折，一定是发生了盘整背驰吗？如果是，是发生在 C 段吗？

缠中说禅：这里会有两重，**一是 A 与 C 之间的比较产生的盘整背驰，二是 C 内部的次级别背驰**，一般来说，**这两者有着类似区间套的关系**。

007-02-27 16:20:05：那些个骂人的东西，怎么这么没股品呢！不就是个跌停板吗？怕亏玩什么股票啊！

缠中说禅：这些都无所谓的，关键你自己把技术把握好了，如果**这次没判断好，就要总结经验**。市场机会多多，关键是不能糊涂。

2007-02-27 16:23:12：580007 在 1 分钟图上 10:55 到 11:18 是不是一个中枢呀？

缠中说禅：那算，但 5 分钟是标准的主跌段，所以 1 分钟上任何的走势，其实意义不大，要找背驰点，一定要至少 5 分钟进入背驰段，这样才有意义。**(匪注：见下页图)**

2007-02-27 16:28:13：580007 在 1 分钟图上下午 14:20 到 14:35 是不是第二个中枢？然后出现背驰了？

缠中说禅：没有背驰，有也是 1 分钟以下级别的。而且也不是第二中枢，前面还有。**(匪注：见下页图)**


2007-02-27 16:23:12：580007在1分鐘圖上10:55到11:18是不是一個中樞呀?
纏中說禪：那算，但5分鐘是標準的主跌段，所以1分鐘上任何的走勢，其實意義不大，要找背馳點，一點要至少5分鐘進入背馳段，這樣才有意義。
2007-02-27 16:28:13：580007在1分鐘圖上10:55到11:18是不是一個中樞呀? 下午14:20到14:35是不是第二個中樞? 然後出現背馳了?
纏中說禪：沒有背馳，有也是1分鐘以下級別的。而且也不是第二中樞，前面還有。
11:18
10:55
14:35
14:20
5分钟
1分钟

2007-02-27 16:42:38：今天早上逢高出了部分股票，然后一再叮嘱自己今天坚决不买股票，可是下午仍然忍不住去挂了单，结果全部被套！

缠中说禅：

按图操作。没有背驰，不能回补。**回补不能着急**，**连中枢都不形成**，**意味着趋势很强烈**，**就一定要耐心等待中枢的出现**。**两个中枢以后出现背驰**，**那这就很安全的回补点了**。

2007-02-27 16:54:36：大盘不好时，无论个股是否应全部出掉？比如今天？谢谢！

缠中说禅：应该是进入较大级别的背驰就要出，不能跌了才问出不出。

2007-02-27 16:54:32：有时盘中瞬间的抛单打低 5%以上影响中枢的判断，如 000990 在 9:35 到 11 点，这段算中枢吗？

缠中说禅：瞬间的，如果在 1 分钟上不形成重叠，那不算。

2007-02-27 17:00:14：今天没出，都板上了。没想到 1 分钟产生如此大的力量。

缠中说禅：理解错误，**是区间套的力量**，这不光光是 1 分钟的问题，以上级别也进入背驰段。

2007-02-27 17:07:39：今天操作比较失败，早上看势头不对全部出了，不过已经下来一段了，下午看 000099 在 5.70 有个 1 分钟背驰又全仓进去，结果尾盘被死死按在地板上，请问您在现在这种情况下，明天一开盘是不是先不计代价先出来，等跌势尽了，形成第二个中枢背驰后再买进。

缠中说禅：

要等真背驰才回补。你买的位置不对，**如果 1 分钟的下跌已经引发 5 分钟的主跌**，**这时候就算有背驰也不能用**，**为什么**？**根据区间套**，**要等 5 分钟进入背驰段**。你那位置问题不大，就当弄了一个短差，把成本降低了。**(匪注：见下 2 页图)**


中信海直 MA5:5.64 MA10:5.72
000099 2007/02/27 开5.55 高5.57 低5.55 收5.55 量7006 额389 换0.26% 振0.36% 张(-0.01)-0.18%
2007-02-27 17:07:39：我今天操作比較失敗，早上看勢頭不對全部出了，不過已經下來一段了，下午看000099在5.70有個1分鐘背馳又全倉進去，結果尾盤被死死按在地板上，請問您在現在這種情況下，明天一開盤是不是先不計代價先出來，等跌勢盡了，形成第二個中樞背馳後再買進。
纏中說禪：要等眞背馳才回補。你買的位置不對，如果1分鐘的下跌已經引發5分鐘的主跌，這時候就算有背馳也不能用，爲什麼？根據區間套，要等5分鐘進入背馳段。你那位置問題不大，就當弄了一個短差，把成本降低了。
2007/02/13
02/14
02/15
02/16
02/26
02/27
5分钟
MACD(12,26,9) DIFF:-0.11 DEA:-0.09 MACD:-0.04


中信海直 MA5:5.55 MA10:5.55
000099 2007/02/27 开5.55 高5.55 低5.55 收5.55 量615↑额34↑换0.02% 振0.00% 涨(0.00)0.00%
6.28
6.00
6.19
6.12
6.15
6.22
6.16
6.34
6.31
6.20
6.22
6.11
6.19
6.10
6.09
5.93
5.70
5.93
5.61
5.55
2007-02-27 17:07:39：我今天操作比較失敗，早上看勢頭不對全部出了，不過已經下來一段了，下午看000099在5.70有個1分鐘背馳又全倉進去，結果尾盤被死死按在地板上，請問您在現在這種情況下，明天一開盤是不是先不計代價先出來，等跌勢盡了，形成第二個中樞背馳後再買進。
纏中說禪：要等真背馳才回補。你買的位置不對，如果1分鐘的下跌已經引發5分鐘的主跌，這時候就算有背馳也不能用，爲什麽？根據區間套，要等5分鐘進入背馳段。 你那位置問題不大，就當弄了一個短差，把成本降低了。
2007/02/26
02/27
1分钟
MACD(12,26,9) DIFF:-0.01↑ DEA:-0.02↑ MACD:0.01↓

教你炒股票 32：走势的当下与投资者的思维方式(2007-02-28 08:44:37)

投资者最大的毛病，就是只有一种思维方式，把自己的喜好当成了市场的现实。按这种逻辑，做多的就永远要做多，做空的就永远要做空，那不有毛病吗？好像这次，春节前的走势，为什么要做多，因为技术上有形成中枢第二段的要求，这就是做多的客观条件，而当第二段出现背驰，就意味着做多的客观条件没有了，继续硬撑着不是有毛病吗？牛市是快跌慢涨、熊市是快涨慢跌，这最基本的节奏不应该不知道。

有一种更坏的毛病就是涨了才高兴，一跌就哭着脸。请问，光做多，怎么把成本降为 0？股票都是废纸，光涨光做多，永远顶着一个雷。在前面的文章已经多次强调，只有成本为 0 的股票才是真正安全的。如果死多、死空思维不改变，永远都是股票的奴隶。

跌完以后涨得最快的是什么？就是跌出第三类买点来的股票，看看 000416 上次的那一跌，一个完美的第三类买点，后面是一个月 100%的涨幅，尽管中间还带了一周的假期。大跌，就把眼睛放大，去找会形成第三类买点的股票，这才是股票操作真正的节奏与思维。(匪注：见下页图)(匪注：大涨，就要把心思放灵敏，去找形成 3 卖的商品品种，去放空)

本 ID 的理论里没有风险的概念，风险是一个不可操作的上帝式概念，本 ID 的眼里只有买点、卖点，只有背驰与否，这些都是有严格定义的、可操作的，这才是让股票当你奴隶的唯一途径(匪注：0 向量)。

有人可能要反问本 ID，你不是说中国的地盘中国人做主吗？请问，难道中国人做主，就只能做多的主，不能做空的主？这还算什么主？如果你把握了本 ID 的理论，严格按买点买、卖点卖，那你就是股票的主人。

所谓汉奸，不过是希望通过他们的伎俩来把中国的血给吸走，而如果你有本事让汉奸低卖高买，那汉奸就死定了。就像这次，去问问联通上谁吃了哑巴亏。

前面本 ID 说过，N 年前干过一个阻击，从 14 元一直阻击上 25 元全出掉，也是春节前后的，算起来就 10 来个交易日，一分钱没花，为什么？就是把某些人的节奏给搞乱了，大家应该记得赵本山和范伟拍卖那场对话，有点类似。具体怎么样，以后和大家说如何阻击的时候再说。不过可以告诉大家最终的结果，那股票最终跌回 3 元多。


民生投资 MA5:5.47↑MA10:4.90↑
000416 2007/02/27 开6.14↑高6.40↑低5.45↓收5.46↓量361210↑额21796↑换8.78% 振15.72% 涨(-0.59)-9.75% 指数(-797.88)-9.29%
跌完以後漲得最快的是什麼？就是跌出第三類買點來的股票，看看000416上次的那一跌，一個完美的第三類買點，後面是一個月100%的漲幅，盡管中間還帶了一周的假期。大跌，就把眼睛放大，去找會形成第三類買點的股票，這才是股票操作眞正的節奏與思維。
02/28
100.6%
6.40
3.21
3B
01/26
3.34
2.29
3.03
2.64
2.03
2006
09
10
11
12
2007
02
日线
MACD(12,26,9) DIFF:0.57↑DEA:0.44↑MACD:0.25↓

股票，如同跳舞，关键是节奏，节奏一错，就没法弄了。买点买、卖点卖，就是一个最合拍的节奏，任何不符合这个节奏的，都要出乱子。例如，你是按 30 分钟级别操作的，明明顶背驰了，你不卖，一定要想着还要高，然后底背驰的时候忍不住了，杀出去，这样下来，你很快就不用玩股票了，因为股票很快就玩死你。

走势有其节奏，你操作股票，如同和股票跳舞，你必须跳到心灵相通，也就是前面说的，和那合力一致，这样才是顺势而为，才是出色的舞者。如果不明白的，今天去跳一下舞，找一个舞伴，把他的节奏当成股票的节奏，感应一下。

感应，是当下的，如果当下你还想着前后，那你一定跳不好舞(匪注：令人感慨万千)。股票也一样，永远只有当下的走势状态，股票的走势，没有一个必然的、上帝式的意义，所有的意义都是当下赋予的。

例如，一个 30 分钟的 a+A+b+B+c 的向上走势，你不可能在 A 走出来后就说一定有 B，这样等於是在预测，等於假设一种神秘的力量在确保 B 的必然存在，而这是不可能的。

那么，怎么知道 b 段里走还是不走？(匪注：这里的走，是减仓或平仓的意思)这很简单，这不需要预测，**因为 b 段是否走，不是由你的喜好决定的，而是由 b 段当下的走势决定的。**如果 b 段和 a 段相比，出现明显的背驰**(匪注：所谓的明显的背驰，就是力度上的感应)**，那就意味着要走，否则，就不走。

而参考 b 段的 5 分钟以及 1 分钟图，你会明确地感觉到这 b 段是如何生长出来的，这就构成一个当下的结构，**只要这个当下的结构没有出现任何符合区间套背驰条件的走势，**那么就一直等待着，**走势自然会在 30 分钟延伸出足够的力度，使得背驰成为不可能。**这都是自然发生的，**无须你去预测。(匪注：背驰自然发生)**

详细说，在上面例子 30 分钟的 a+A+b+B+c 里，A 是已出现的，是一个 30 分钟的中枢，这可以用定义严格判别，没有任何含糊、预测的地方。而 b 段一定不可以出现 30 分钟的中枢，也就是只能最多是 5 分钟级别的。

如果 b 段一个 5 分钟级别的开始上涨已经使得 30 分钟的图表中不可能出现背驰的情况，那么你就可以有足够的时间去等待走势的延伸，等待他形成一个 5 分钟的中枢，一直到 5 分钟的走势出现背驰，这样就意味着 B 要出现了，一个 30 分钟的新中枢要出现了。是否走，这和你的资

金操作有关了。

如果你喜欢短线，你可以走一点，**等这个中枢的第一段出现后**，回补，**第二段高点看 5 分钟或 1 分钟的背驰出去**，**第三段下来再回补**，然后就看这个中枢能否继续向上突破走出 c 段。

注意，**c 段并不是天经地义一定要有的**，就**像 a 也不是天经地义一定要有的**。**要出现 c 段**，**如同要出现 b 段**，**都必须有一个针对 30 分钟的第三类买点出现**，**这样才会有**。

所以，你的操作就很简单了，每次，5 分钟的向上离开中枢后，一旦背驰，就要出来，然后如果一个 5 分钟级别的回拉不回到中枢里，就意味着有第三类买点，那就要回补，等待 c 段的向上。而 c 段和 b 段的操作是一样的，是否要走，完全可以按当下的走势来判断，无须任何的预测。**不背驰**，**就意味着还有第三个中枢出现**，如此类推。

显然，上面的操作，**不需要你去预测什么**，**只要你能感应到走势当下的节奏**，**而这种感应也没有任何的神秘**，**就是会按定义去看而已**。**(匪注：走势按定义来看，来分解，来组合。)**

那么，30 分钟的 a+A+b+B+c 里，这里的 B 一定是 A 的级别？假设这个问题，同样是不理解走势的当下性。

当 a+A+b 时，你是不可能知道 B 的级别的，只要 b 不背驰，那 B 至少和 A 同级别，但 **B 完全有可能比 A 的级别大**，那这时候，就不能说 a+A+b+B+c 就是某级别的上涨了，而是 a+A+b 成为一个 a`，成为 a`+B 的意义了。

但无论是何种意义，在当下的操作中都没有任何困难，例如，**当 B 扩展成日线中枢**，**那么就要在日线图上探究其操作的意义**，**其后如果有 c 段**，**那么就用日线的标准来看其背驰**，**这一切都是当下的**。

至於中枢的扩展，其程序都有严格的定义，按照定义操作就行了，**在中枢里**，是最容易**打短差**降成本的，**关键**利用好**各种次级别的背驰或盘整背驰**就可以了。**(匪注：中枢按定义来看)**

所以，**一切的预测都是没意义的**，**当下的感应和反应才是最重要的**。**你必须随时读懂市场的信号**(匪注：这点很难，需要长时间练习)，**这是应用本 ID 理论最基础也是最根本的一点**。如果你连市场的信号、节奏都读不懂，其他一切都是无意义的。

但，还有一点很重要，就是**你读懂了市场**，**但却不按信号操作**，**那这就是思维的问题了**，老有着侥幸心理，这样也是无意义的。

按照区间套的原则，一直可以追究到盘口的信息里，如果在一个符合区间套原则的背驰中发现盘口的异动，那么，你就能在最精确的转折点操作成功。本 ID 的理论不废一法，盘口工夫同样可以结合到本理论中来，但**关键是在恰当的地方**，**并不是任何的盘口异动都是有意义的**。

本 ID 的理论由於是从市场的根子上考察市场，所以把握了，你就可以结合各种理论，什么基本面、政策面、资金面、庄家等等因数，这些因数如何起作用、有效与否，都在这市场的基本走势框架上反应出来。

由於**市场是当下的**，那么，**投资者具有的思维也应该是当下的**，而**任何习惯於幻想的**，**都是把幻想当成当下**，**从而掩盖了对当下真实走势的感应**。

这市场，**关键的是操作**，**而不是吹嘘**、**预测**。有人可能要反问，怎么这里也经常说些类似预测、吹嘘的话，例如前两天本 ID 说让汉奸砸盘联通。请问，汉奸可能有几十亿股的联通吗？汉奸砸盘本 ID 就要接？本 ID 为什么不可以先砸？为什么一定要在顶背驰接砸盘？本 ID 又没毛病，汉奸如果有爱好，最好在底背驰的时候砸盘，本 ID 一定欢迎。

而对於本 ID 来说，如果有些话能当百万兵，本 ID 凭什么不说？本 ID 也没兴趣知道，联通昨天 936 到 945 推出 5.52 元是谁中风了，竟然勇敢地顶出一个顶背驰来，那时候，本 ID 只看到了卖点，如此而已。就算不知道本 ID 的理论，最简单的，难道连 1 月 4 日和 1 月 30 日的连线在哪里都看不清楚？

所有非汉奸、非奸细的各位请**注意**了，这里奸细少不了，如果你把这里当成一个纯粹的课堂，那就太小看这里了。

但有一点是无疑的，就是**一旦你掌握本 ID 的理论**，**你根本无须听任何话**，**无论谁的话**，**任何话都是废话**，**走势永远第一**。牛顿不能违反万有引力，本 ID 也不能违反本 ID 的理论，这才是最关键的地方。而只有这样，才有可能有一个正确的思维基础。

你无须尊重本 ID，甚至，你学会本 ID 的理论，还可以专门和本 ID 作对，企图在市场上挣本 ID 的钱，但你**必须尊重本 ID 的理论**，**就像你必须尊重万有引力一样**，否则市场的走势每分每秒都会给你足够的教训。

附录：答疑解惑(2007 年 2 月 28 日)



2007-02-28 15:31:03：

今天 000099 的走势：继昨天 1 分钟下跌背驰(5 分钟盘整背驰)今天一开盘回升至昨天 5 分钟中枢[5.77-5.82]的边缘 5.75 元，构成第三类卖点，向下构成第二个 5 分钟中枢，5 分钟下跌完成。之后是一个三角形盘整，构成 5 分钟盘整走势。之后是一个 1 分钟的上升趋势，直至昨日第一个 5 分钟中枢，至今还没有构成 5 分钟中枢。综上所述，已构成 5 分钟的：下跌+盘整+未完成走势(1 分钟上涨)。

全天思想斗争激烈，尤其是三角形盘整构成之前。不断想开溜，不断告诫自己摒除熊市心态。下午看着 1 分钟好像背驰了，想对冲一下出了 20%，结果没接回。我的功课作对了吗？请不吝教诲。**(匪注：见上页图；前面走势参考 31 课图)**

缠中说禅：先把今天课程看几次，对照这两天大盘走势消化一下，就明白了。

2007-02-28 15:38:56：①您的理论太高深，还未学到皮毛。希望对招行这种股票也能适用。

②您教我们是不是有点着急啊？我希望早点看到全部课程，期待中。

③中枢就是至少三个连续次级别走势类型重叠部分所构成。这个重叠是什么意思？

缠中说禅：①这种现场版本，现场看，印象深，事后看，即使不管那些说闲话的，对大家的理解也不太好。今天没看到的，只能看已经形成的图形去想象那种现场气氛了。

②对任何股票都适用，除非这股票只有一个人在交易。

③例如，一段是从 5 元到 2 元，一段是 1 元到 4 元，你说重叠的区间是什么？三段的道理是一样的。

2007-02-28 15:41:05：拜读您的文章，感觉大众接受起来很难，为何不直接一些？股票涨跌其实就是筹码移动的过程，如同盖楼一样，先打地基，然后一层一层起来，掌握每个阶段的特点最为重要。作股票离不开价格和成本，作股票的人不考虑成本等於自杀。

缠中说禅：你大概没通读过所有的文章，别用那些虚无飘渺的概念。**只有成本是 0 才是安全的**，**其他都是废话**。


吉恩镍业
600432 2007/02/28 开33.47↓高36.82↑低33.47↑收36.82↑量84432↓额30576↓换1.20% 振10.01% 张(3.35)10.01% 指数(106.13)3.83%
2007-02-28 15:51:25：昨天在26.67把600888賣了，進入日綫背馳段立即清倉！今天下午在23.60又全部補回來了，賺了13%，眞爽！今天600888的低位買點形成了第三類買點，我的理解正確嘛?
纏中說禪：這祇能算依然在中樞裏的震蕩，這個中樞級別很大，一旦往上突破，空間不小，短綫就看什麼時候突破了，確認以一個至少是日綫上的第三類買點爲標準。
可以参考一下600432，22元那次回抽，不過那個中樞沒這個大，突破起來就比較輕鬆。
2/28
36.82
21.50
21.52
12.97
19.89
12.70
16.10
13.45
15.55
13.75
16.45
13.50
19.00
16.45
2006
06
07
08
09
10
11
12
2007
02
日线
MACD(12,26,9) DIFF:3.55↑ DEA:2.60↑ MACD:1.90↑


新疆众和
600888 2007/02/28 开24.38↓高24.80↑低24.38↑收24.68↑量5673↑额1400↑换0.17% 振1.72% 涨(0.28)1.15%
2007-02-28 15:51:25：昨天在26.67把600888賣了，進入日綫背馳段立即清倉！今天下午在23.60又全部補回來了，賺了13%，眞爽！今天600888的低位買點形成了第三類買點，我的理解正確嘛?
纏中說禪：這衹能算依然在中樞裏的震蕩，這個中樞級別很大，一旦往上突破，空間不小，短綫就看什麽時候突破了，確認以一個至少是日綫上的第三類買點爲標準。可以參考一下600432，22元那次回抽，不過那個中樞沒這個大，突破起來就比較輕鬆。
27.30
26.18
23.98
21.98
24.86
22.48
21.03
20.50
22.73
21.56
24.98
23.68
27.53
27.53
22.78
24.80
2007/01/11
01/16
01/17
01/18
01/19
01/22
01/23
01/24
01/25
01/26
01/29
01/30
01/31
02/01
02/02
02/05
02/06
02/07
02/08
02/09
02/12
02/13
02/14
02/15
02/16
02/26
02/27
02/28
30分钟
MACD(12,26,9) DIFF:-0.10↑ DEA:-0.04↓ MACD:-0.11↑

2007-02-28 15:51:25：昨天在 26.67 把 600888 卖了，进入日线背驰段立即清仓！今天下午在 23.60 又全部补回来了，赚了 13%，真爽！今天 600888 的低位买点形成了第三类买点，我的理解正确嘛？

缠中说禅：这只能算依然在中枢里的震荡，**这个中枢级别很大**，**一旦往上突破**，**空间不小**，短线就看什么时候突破了，确认以一个至少是日线上的第三类买点为标准。可以参考一下 600432，22 元那次回抽，不过那个中枢没这个大，突破起来就比较轻松。**(匪注：见上 2 页图)**

2007-02-28 15:43:20：再一次体会：不做预测，只看当下！这和我事先估计的情况完全不一样

缠中说禅：预测其实也是可以的，**但你要把所有可能的情况都列清楚**，像本 ID 现场直播的今天走势，你没想到，所以就漏掉了，其实，所有的情况，基本就是你预测的那种以及今天直播的这种，把这些情况弄清楚，就可以上初二了。继续努力吧。

2007-02-28 15:52:33：假如在 30 分钟的买点进入的，是不是要等 30 分钟背驰才出，有没有不等到 30 分钟背驰就发生转折的，如果有这种情况该怎么操作？

缠中说禅：你还没理解本课程，如果是 a+A+b+B+c，那自然就是 30 分钟背驰。如果演化成 a`+B，**那可能就是一个最低级别的背驰引发一个 B**，然后跌破或升破 B，这就不一定要等什么 30 分钟的背驰，**因为这时候的 B 已经是日线级别以上的**，**就要按这个大的中枢来判断了**。好好理解一下，这是两种不同的情况，后面还有课程详细分析的，不过可以先自己思考一下。

2007-02-28 15:56:25：在 a`+B 形成过程中，我唯一的依据是盘整的回抽越来越高，所以认为可能不能跌破本中枢，直到第三类买点形成，才最终确认 a+B 形成了，我的想法对吗？

缠中说禅：B 中的走势，**也有次级别的**，一样可以用背驰之类的方法决定买卖点。**盘整其实可以很简单处理**，**就是按次级别来看就行了**，**一段段分解操作**。当然，有些特别小级别的，就没必要操作了。

2007-02-28 15:55:15：第 3 类买点出来后，上涨一段，然后直接就下跌了，跌到前面的那个中枢，这种情况应该怎么处理？

缠中说禅：上涨一段如果出现背驰，那你早出了，等不到下跌的时候，如不出现背驰，就至少会形成一个新的中枢在上面，更不存在任何问题了。

2007-02-28 16:10:12：为什么不可以认为上海指数 1 月以来到目前，都还是在 1 月形成的日线中枢里震荡延伸行情呢？不是每次 30 分钟上升后又 30 分钟回到中枢里吗？日线中枢的扩展不是要前后两个不重叠的日线中枢的震荡高低点有瞬间重合才算吗？我怎么觉得好多股票目前都是第一个日线中枢延伸呢，中枢延伸的低点和发生转折是根据什么来判断，也是根据延伸段内次级别的背离来判断吗，比较迷惑。

缠中说禅：延伸不能超过 9 个次级别，否则就变成更大级别的，这根据定义很容易理解。例如，9 个 30 分钟的延伸，**每三个又构成日线级别，三个日线级别自然就是周线级别**。你可以数数现在究竟有多少个了，已经足够形成周线中枢了。**注意**，如果股价是一条直线没波动的，那不能这样加，例如，直接封涨停的，就只能算最多 1 分钟级别的，因为**要构成大级别**的，**首先要有波动，没波动就不存在扩展、延伸的问题**。

2007-02-28 16:10:38：关於中枢扩展，例如第 2 个 5 分钟中枢出现顶部背离，随后的下跌扩展成 30 分钟的中枢，如果随后的下跌特别厉害，不仅跌破第一个 5 分钟的中枢高高点(或者震荡的高高点)，而且跌破前面已经有的一个日线中枢的高高点(或者震荡的高高点)，是不是这种情况中枢就直接扩展成周线中枢，还是仍然算是日线中枢延伸？

缠中说禅：5 分钟的背驰是否要走，你要**根据当时 30 分钟、日线的情况来**看，如果大级别在主升段，就算走了也要买回来，如果符合区间套的情况，那就不能随便买回来了。所以根本不存在跌回来怎么办的问题，因为那时候，你需要考虑的是买不买，而不是卖不卖。别把节奏搞错了。

2007-02-28 16:12:29：走出 A，就一定能有 b 吗？如果在 A 里面就发生反转呢？首先走出 b 的条件是什么？如果 A 就形成一个日线的中枢呢？还有现在大盘是不是在一个五分钟的 A 内？那前面的 a 也就只有一个中枢了？**(匪注：见下 Page15 图)**

缠中说禅：上面不是已经反复说了？第三类买点。大盘下午就突破上午的 5 分钟中枢？为什么，因为有了第三类买点。好好再研究一下。

附录：答疑解惑(2007 年 3 月 1 日)

2007-02-28 16:22:01：您今天说的：“ 大盘后面的走势很简单，就是 2915，昨天 1 分钟中枢的高点。如果看不懂的，就看 5 日线。上不去，那就要二次探底 ”这段话的原理是什么啊？为什么没站住 ZG 就会再次下跌呢？就是这探底的原理我不知道。

缠中说禅：每个中枢的 GG、DD 都是最重要的位置之一，都会产生阻力或支持，原理以后课程再说了。

2007-03-01 16:06:41：①今天上午担心上不去，卖掉一部分，现在后悔死了。②938 今天震荡幅度到了 9%，可惜高位没走。

缠中说禅：①看图，别看自己的担心。②有卖点就要出，别整天事后才后悔，这样永远学不好的。

2007-03-01 16:14:15：每天学到 11 点，还是没有感觉。看不懂，昨天刚弄了一个可以看 1 分钟周期的行情软件。

同学代答：我觉得对於新手来说，最好不要做超短线还是多看看日 K 线图，先找感觉。各种各样的图形形态了然於胸才可以。

缠中说禅：对，太短的，反应慢的就错过，很难把握。最短也要 5 分钟以上级别的，最好是 30 分钟以上的。

2007-03-01 16:39:26：请问一分钟以下的背驰怎么分辨？

缠中说禅：看分时图。或者看 1 分钟 MACD，直接看红绿柱子，不看黄白线。

2007-03-01 16:19:57：是否在 30 分钟下出现第三类卖点，就要继续向下呢？理论上有可能出现第三类买点吗？

缠中说禅：第三类买点是在中枢上面出现的。**震荡的处理很简单，就是看次级别的背驰弄对冲**。当然，**最好就是找有大级别第三类买点的强势股票**，这样，**大盘只要不一天内大幅下跌，一般都很安全**。


中国平安
601318 2007/03/01 开46.66 高46.66↓低46.57↓收46.65↓量10995↑额5129↑换0.03% 振0.19% 涨(-0.01)-0.02%
50.75
2007-03-01 16:23:37：今天上市的平安，您怎麼看？當然不是技術上事，希望您給予指點！
纏中說禪：其實明白了本ID前面的課程，這都很簡單。現在48附近有一個小中樞，能否上去形成一個大中樞就是能否短綫走強的關鍵。沒出現這個之前，基本不用關注。等在下面形成中樞後，如果是短綫的，就找一個短綫底背馳介入。從中綫看，這個位置套不住人。
48.45
47.24
45.74
50.50
50.00
49.50
49.00
48.50
48.00
47.50
47.00
46.50
46.00
2007/03/01 09:46 09:56 10:06 10:16 10:26 10:36 10:46 10:56 11:06 11:16 11:26 13:06 13:16 13:26 13:36 13:46 13:56 14:06 14:16 14:26 14:36 14:46 14:56 1分钟
MACD(12,26,9) DIFF:0.15↑DEA:0.04↑MACD:0.22↓
0.20
0.00
-0.20
-0.40

2007-03-01 16:23:37：今天上市的平安，您怎么看？当然不是技术上事，请给予指点！**(匪注：见上页图)**

缠中说禅：其实明白了本 ID 前面的课程，这都很简单。现在 48 附近有一个小中枢，能否上去形成一个大中枢就是能否短线走强的关键。没出现这个之前，基本不用关注。等在下面形成中枢后，如果是短线的，就找一个短线底背驰介入。从中线看，这个位置套不住人。

2007-03-01 16:28:38：对於 a'+B，既然此 a'已非彼 a，此 B 也非彼 B。为何不跳高一个级别直接看成 a+A 呢？这样理解对吗？

缠中说禅：此时 B 还知是什么级别，可以是彼 B，也可以扩展成非彼 B 的高一级别的 A，把 a'看成高一级别的 a 可以，还没有高一级别的 A，彼 B 暂不能看成高一级别的 A。

再问：不过我所说的是在 a+A+b+B+c 已经确定失效的情况下。就像昨天的上海大盘，在出现 1 分钟第 3 类买点时。这时我们虽然不能判定未来的走势，但是可以对 a'+B 有所预期。其实，我所提的只是个纯概念的问题。就是为什么要定义成 a'+B，而不定义成高级别的 a+A？这样通用性不是更好吗？

缠中说禅：确实，写成 **a`+A`**是最好的。不过，关键是要明白意思。

2007-03-01 16:36:50：前一两天大盘走势看，分时图和 1 分钟图差不多，下跌第一个 1 分钟中枢可以认为是 5 分钟中枢吗？第 2 个是 5 分钟中枢也是 1 分钟中枢吗？分时图没有 MACD 看背驰，是看成交量吗？

缠中说禅：

不能，**5 分钟的中枢必须有三个 1 分钟级别走势类型的重合**。而 **1 分钟的走势类型**，**怎么都至少有一个 1 分钟的中枢**，**如果你把 1 分钟当成最低级别的**，**那至少要有三根 K 线重合**，有些连续的拉抬，直上直下的，就没有 K 线重合，所以不能看成是中枢。

MACD 是 MACD，和成交量没什么关系。**(匪注：见下页图)**


上证指数
1A0001 2007/02/28 开2845.76↓高2845.76↓低2842.94↓收2843.83↓量415448↓额30364↓换0.00% 振0.10% 张(-1.84)-0.06%
3049.77
2915.70
2868.19
2812.67
2765.52
2888.90
13:51
2007-03-01 16:36:50：前一兩天大盤走勢看，分時圖和1分鐘圖差不多，下跌第一個1分鐘中樞可以認爲是5分鐘中樞嗎？第2個是5分鐘中樞也是1分鐘中樞嗎？分時圖沒有MACD看背馳，是看成交量嗎？
纏中說禪：不能，5分鐘的中樞必須有三個1分鐘級別走勢類型的重合。而1分鐘的走勢類型，怎麼都至少有一個1分鐘的中樞，如果你把1分鐘當成最低級別的，那至少要有三根K綫重合，有些連續的拉抬，直上直下的，就沒有K綫重合，所以不能看成是中樞。MACD是MACD，和成交量沒什麼關系。
2007/02/27
02/28
1分钟
MACD(12,26,9) DIFF:9.85↓DEA:10.40↓MACD:-1.10↓


天厥保灵
600550 2007/03/01 开14.93↑高14.93↓低14.76 收14.84↑量1187↓额176↓换0.02% 振1.18% 张(0.08)0.54%
18.17
18.17
2007-03-01 16:44:51：600550是否進入5分鐘背馳段?
纏中說禪：你首先要搞清楚如何去判別，課程裏都有具體的方法的。例如MACD的黃白綫都沒回拉0軸，就不存在該級別背馳的可能。該股票今天尾盤低點是一個1分鐘以下級別的背馳，但不是5分鐘的。
18.00
17.80
17.60
17.40
17.20
17.00
16.80
16.60
16.40
16.20
16.00
15.80
15.60
15.40
15.20
15.00
14.80
14.68
2007/02/26
02/28
03/01
5分钟
MACD(12,26,9) DIFF:-0.21↑ DEA:-0.18↓ MACD:-0.06↑
0.10
0.00
-0.10
-0.20

教你炒股票 33：走势的多义性(2007-03-02 15:20:37)

如果市场都是标准的 a+A+b+B+c，A、B 的中枢级别一样，那这市场也太标准、太不好玩了。**市场总有其复杂的地方**，**使得市场的走势呈现一种多义性**，就好像诗词中文字的多义性一样。如果没有多义性，诗词都如逻辑一样，那也太没意思了。**而所有走势的多义性**，**都与中枢有关**。**(匪注：深刻的指出，所有对走势理解的失误之处及处理不妥善之处，本质在於在中枢的理解与处理。)**

第一种多义性：中枢延伸导致的走势多义性：

例如，5 分钟级别的中枢不断延伸，出现 9 段以上的 1 分钟次级别走势。站在 30 分钟级别的中枢角度，3 个 5 分钟级别的走势重合就形成了，而 9 段以上的 1 分钟次级别走势，每 3 段构成一个 5 分钟的中枢，这样也就可以解释成这是一个 30 分钟的中枢。

这种情况，只要对中枢延伸的数量进行限制，就可以消除多义性**(匪注：如果中枢延伸，则采取中枢延伸的数量限制，来消除走势的多义性)**，**一般来说，中枢的延伸不能超过 5 段，也就是一旦出现 6 段的延伸，加上形成中枢本身那三段，就构成更大级别的中枢了。(匪注：以下示意图仅仅是为了辅助理解)**

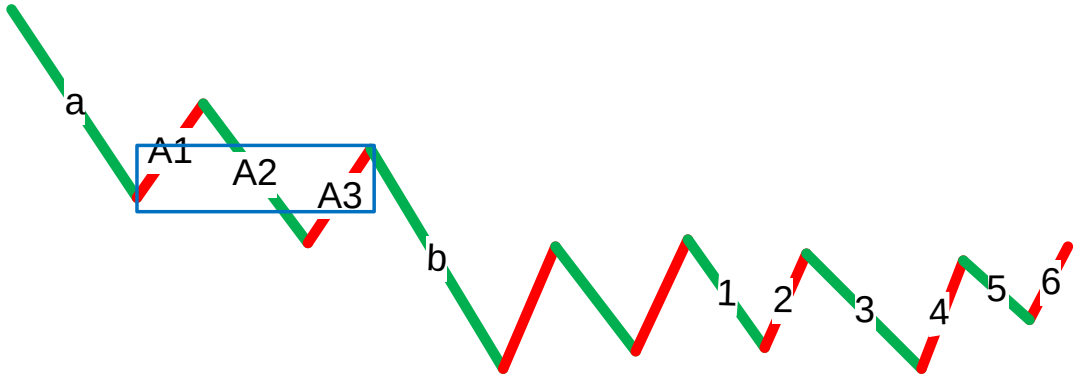

第二种多义性：因为走势时间框架不同，导致的走势多义性：

另外一种多义性，是因为模本的简略造成的。不同级别的图，其实就是对真实走势不同精度的一种模本。

例如，一个年线图当然没有 1 个分笔图的精确度高，很多重要的细节都不可能在大级别的图里看到。而所谓走势的级别，从最严格的意义上说，可以从每笔成交构成的最低级别图形不断按照中枢延伸、扩展等的定义精确地确认出来，这是最精确的，不涉及什么 5 分钟、30 分钟、日线等。但这样会相当累，也没这个必要(匪注：没什么必要)。

用 1 分钟、5 分钟、30 分钟、日线、周线、月线、季线、年线等的级别安排，只是一个简略的方式，最主要是现在可以查到的走势图都是这样安排的，当然，有些系统可以按不同的分钟数显示图形，例如，弄一个 7 分钟的走势图，这都完全可以。这样，你完全可以按照某个等比数列来弄一个级别序列。

不过，可以是可以，但没必要。因为，图的精确并没有太大的实质意义，真实的走势并不需要如此精确的观察。当然，一些简单的变动也是可以接受的，例如去掉 30 分钟，换成 15 分钟和 60 分钟，形成 1 分钟、5 分钟、15 分钟、60 分钟、日线、周线、月线、季线、年线的级别安排，这也是可以的。

虽然没有必要精确地从最低级别的图表逐步分析，但如果你看的图表的缩放功能比较好，当你把分笔图或 1 分钟图不断缩小，这样，看到的走势越来越多，而这种从细部到全体的逐步呈现，会对走势级别的不断扩张有一个很直观的感觉，这种感觉，对你以后形成一种市场感觉是有点帮助的。

在某个阶段，你可能会形成这样一种感觉，你如同站在重重叠叠的走势连绵中，而当下的趋向，仿佛照亮着层层叠叠的走势，那时候，你往往可以忘记中枢之类的概念，所有的中枢，按照各自的级别，仿佛都变成大小不同的迷宫关口，而真正的路只有一条，而你的心直观当下地感应着。

当你有了这种市场清晰的直觉，才算到门口了。那时候，就如同看一首诗，如果还从语法等去分析，就如同还用中枢等去分析一样，而真正的有感觉的读者，是不会计较於各种字句的纠缠的，整体的直观当下就呈现了，一首诗就如同一自足的世界，你当下就全部拥有了。

市场上的直观，其实也是一样的。只要那最细微的苗头(匪注：初始段)一出来，就当下地领悟了，这才算是对市场走势这伟大诗篇一个有点合格的阅读(匪注：赞)。在一名能充分直观的阅读者眼里，多义性是不存在的，而当这种最明锐的直觉还没出现时，对走势多义性的分析依然必要，因此也必须继续。

换句话说，如果玩不了超逻辑(匪注：直觉)的游戏，那只能继续在逻辑的圈子里晃悠。除了上面两种多义性(匪注：①中枢延伸导致的多义性、②模本简略性导致的多义性)，还有一种有实质意义的多义性，也就是走势分析中的多种合理释义，这些释义都符合理论内在的逻辑，因此，这种多义性反而不是负担，而是可以用多角度对走势进行一个分析。

第三种多义性：走势分析中的多种合理释义：

例如，对 a+A+b+B+c，a 完全可以有另一种释义，就是把 **a** 看成是围绕 A 这个中枢的一个波动，虽然 A 其实是后出现的，但不影响这种看法的意义。同样 **c** 也可以看成是针对 B 的一个波动，这样整个走势其实就简化为两个中枢与连接两者的一个走势。

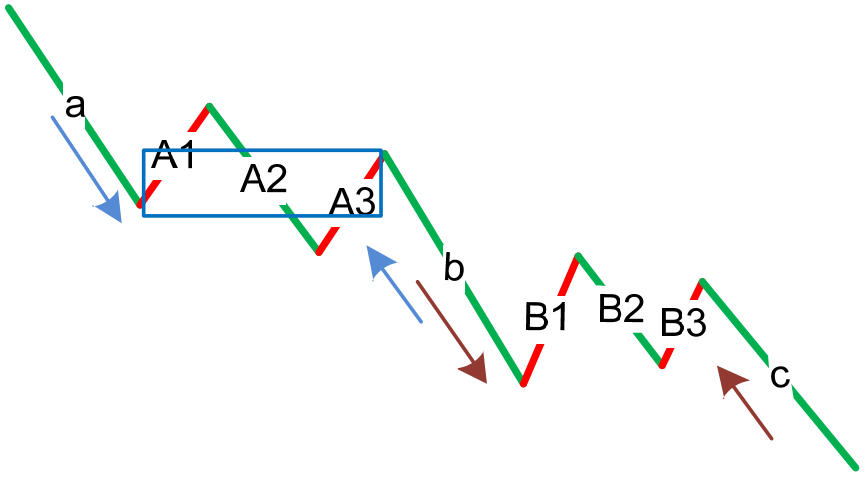

在最极端的情况下，在 a+A+b+B+c 的走势系列类型里，**a** 和 **c** 并**不是必然存在**的，而 **b** 完全可以是一个跳空缺口，这样，**整个走势就可以简化为两个孤零零的中枢**(匪注：跳空走势中常见)。

把这种看法推广到所有的走势中，那么任何的走势图，其实就是一些级别大小不同的中枢，把这些看成不同的星球：

1、 在当下位置之上的星球对当下位置产生**向上**的力；

2、 当下位置下的产生**向下**的力；

3、 1 与 2，这些所有力的合力构成一个总的力量；

4、 而市场当下的力，也就是当下买卖产生的力，买的是向上的力，卖的是向下的力，这也构成一个合力。

前一个合力是市场已有走势构成的一个当下的力(1 与 2、3)，后者(4)是当下的交易产生的力，而研究这两种力之间的关系，就构成了市场研究的另一个角度，也就是另一种释义的过程。这是一个复杂的问题，以后会陆续说到，算是高中的课程了。

现在先别管什么力不力的，可以**从纯粹中枢的角度对背驰给出另外的释义**。对 a+A+b+B+c，**背驰的大概意思就是 c 段的力度比 b 的小了**(匪注：力度就是走势的斜度，以及持续的时间)。那么，站在 B 这个中枢的角度，不妨先假设 b+B+c 是一个向上的过程，那么 b 可以看成是向下离开中枢 B，而 c 可以看成是向上离开中枢 B。

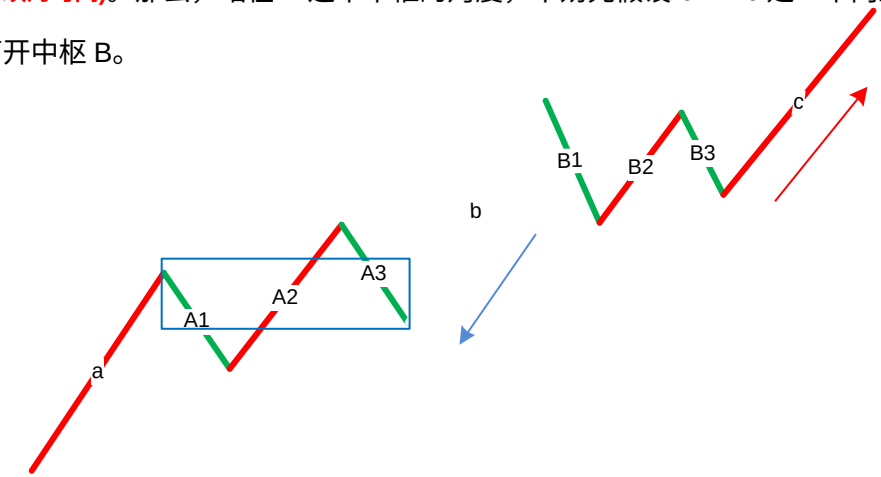

所谓顶背驰，就是最后这个中枢，向上离开比向下离开要弱(匪注：c 比 b 的力度要弱，这种弱，可以从走过的路途的长短、斜率上看得出来，而且可以当下感受出来。而指标仅仅是辅助，迟缓了好几步)，而中枢有这样的特性，就是对无论向上或向下离开的，都有相同的回拉作用，既然向上离开比向下离开要弱，而向下离开都能拉回中枢，那向上的离开当然也能拉回中枢里(匪注：这一句话说它怎么重要都不过分)，对於 b+B+c 向上的走势，这就构成顶背驰，而对於 b+B+c 向下的走势，就构成底背驰。对於盘整背驰，这种分析也一样有效。

其实，站在中枢的角度，盘整背驰与背驰，本质上是一样的，只是力度、级别以及发生的中枢位置不同而已(匪注：证实了我的推断)。

同样，站在纯中枢的角度，a+A+b+B，其中 B 级别大於 A 的这种情况就很简单了，这时候，并不必然地 B 后面就接着原方向继续，而是可以进行反方向的运行。例如，a+A+b+B 是向下的，而 a+A+b 其实可以看成是对 B 一个向上离开的回拉，而对中枢来说，并没要求所有的离开都必须按照上下上下的次序，一次向上的离开后再一次向上的离开，完全是被允许的。

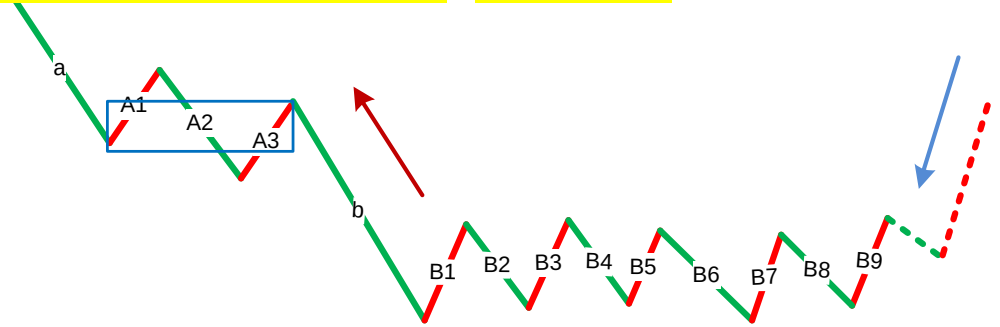

那站在这个角度，从 B 直接反转向上，就是很自然的。那么，这个反转是否成功，不妨把这个后续的反转写成 c，那么也只要比较一下 **a+A+b 与 c** 这两段的力度就可以，因为中枢 B 对这两段的回拉力度是一样的，如果 c 比 a+A+b 弱，那当然反转不成功，也就意味着一定要重新回到中枢里，在最强的情况下也至少有一次回拉去确认能否构成一个第三类买点。而 **a+A+b 与 c** 的力度比较，与背驰的情况没什么分别，只是两者的**方向不同**而已。

如果用 MACD 来辅助判别，背驰比较的黄白线和柱子面积都在 0 轴的一个方向上，例如都在上面或下面，而 a+A+b 与 c 就分别在不同的方向上，由於这，也不存在黄白线回拉的问题，但有一点是肯定的，就是黄白线至少要穿越一次 0 轴(匪注：煞费苦心的说明)。

这几天大盘的走势**(匪注：见下页图)**，就对这种情况有一个最标准的演示。简略分析一下：

由於相应的 a+A+b 是一个 1 分钟的走势，那天**(匪注：2 月 28 日)**故意提早开盘前发帖子，等於是现场直播 B 的形成，但 1 分钟的走势，估计能看到或保留的不多，那就用 15 分钟图来代替。

02 月 27 日 09:45 到 02 月 28 日 09:45，刚好 4 小时，构成 a+A+b：

1、其中的 A，在 15 分钟图上看不清楚，在 1 分钟图上是 02 月 27 日 13:06 到 02 月 27 日 13:37；

2、中枢的区间是 2877 到 2894 点，中枢波动的高点也就是 b 的起跌点是 2915 点；

3、c 段大致从 02 月 28 日 11:00 算起，这个 c 要反转成功，在相同级别内至少要表现出比 b 的力度不能小，这可以从 MACD 来辅助分析，也可以从一个**最直观的位置来分析**，就是**必须能重新回来 b 的起跌点(匪注：注意，是起跌点，并且需要确认站在起跌点上，初始段)**，这就如同向天上抛球，力度大的如果还抛不高，那怎么能算力度大？

至於 c 能不能回到 b 的起跌点，**那可以分析 c 内部的小级别**，**如果 c 出现顶背驰时还达不到该位置**，**那自然达不到了**，所以这种分析都是当下的，不需要预测什么。

有人问为什么要看 2915 点，道理就是这个。

至於还让大家看 5 日线，只是怕大家看不懂的一个辅助办法，**有了这么精确分析**，**所有的均线其实都没什么意义了**。而 c 的力度不够，那就自然要回到 B 里，所以后面的走势就是极为自然的。

站在这个角度，2888 点的第一卖点没走，那么 03 月 01 日 11:00 的 2859 点也该走了，那也可以看成是对 B 的再次离开，这力度显然更小，当然要走了等回跌以后看情况再回补，而后面又出现了 100 点的回跌，然后出现底背驰，当然就是一个完美的回补点了。

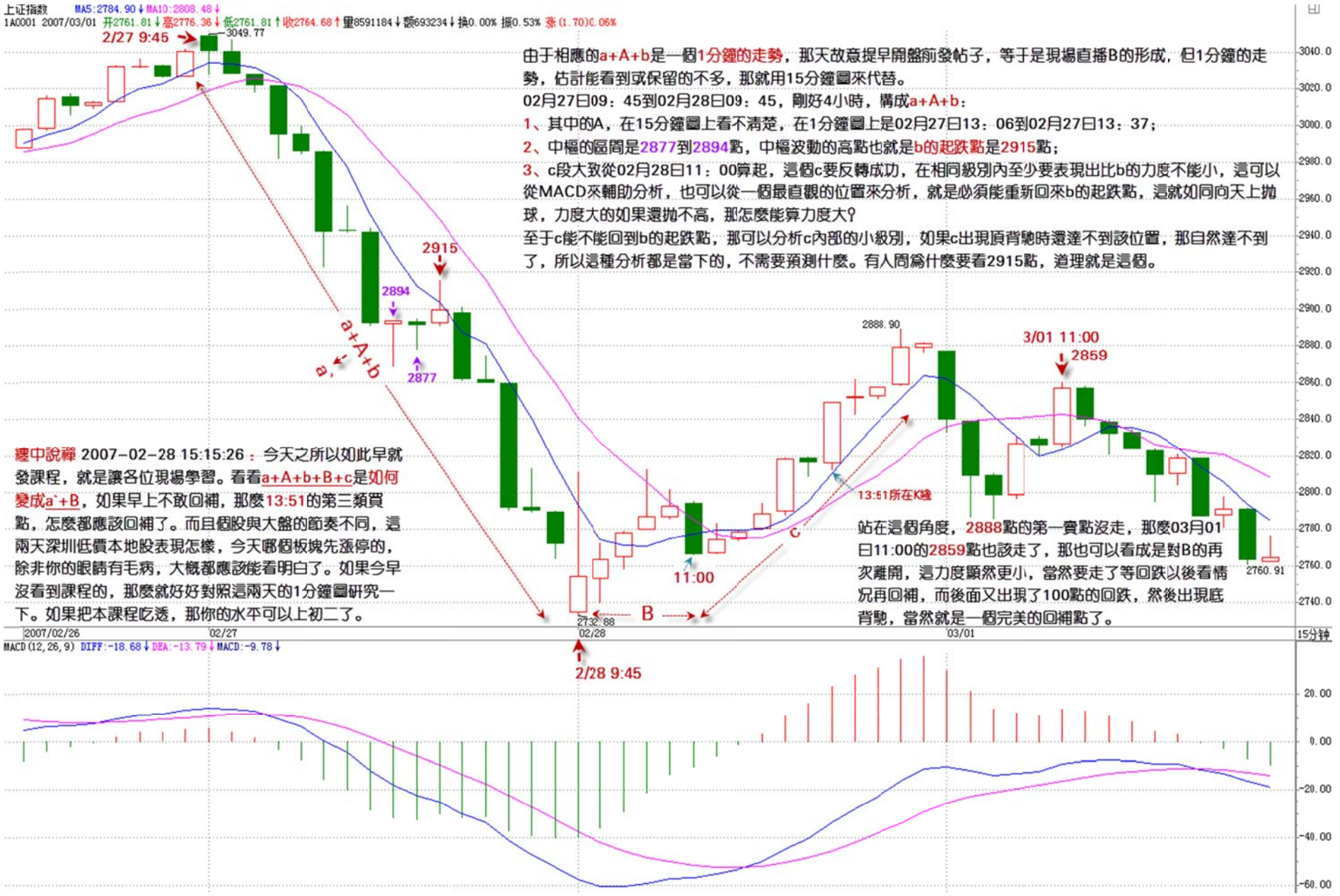
上证指数 MA5:2784.90 MA10:2808.48
1A0001 2007/03/01 开2761.81 高2776.36 低2761.81 收2764.68 量8591184 额693234 换0.00% 振0.53% 涨(1.70)0.06%
2/27 9:45
3049.77
2915
2894
2877
a+A+b
a
由于相應的a+A+b是一個1分鐘的走勢，那天故意提早開盤前發帖子，等于是現場直播B的形成，但1分鐘的走勢，估計能看到或保留的不多，那就用15分鐘圖來代替。
02月27日09：45到02月28日09：45，剛好4小時，構成a+A+b：
1、其中的A，在15分鐘圖上看不清楚，在1分鐘圖上是02月27日13：06到02月27日13：37；
2、中樞的區間是2877到2894點，中樞波動的高點也就是b的起跌點是2915點；
3、c段大致從02月28日11：00算起，這個c要反轉成功，在相同級別內至少要表現出比b的力度不能小，這可以從MACD來輔助分析，也可以從一個最直觀的位置來分析，就是必須能重新回來b的起跌點，這就如同向天上拋球，力度大的如果還拋不高，那怎麼能算力度大？
至于c能不能回到b的起跌點，那可以分析c內部的小級別，如果c出現頂背馳時還達不到該位置，那自然達不到了，所以這種分析都是當下的，不需要預測什麼。有人問爲什麼要看2915點，道理就是這個。
纏中說禪 2007-02-28 15:15:26：今天之所以如此早就發課程，就是讓各位現場學習。看看a+A+b+B+c是如何變成a`+B，如果早上不敢回補，那麼13:51的第三類買點，怎麼都應該回補了。而且個股與大盤的節奏不同，這兩天深圳低價本地股表現怎樣，今天哪個板塊先漲停的，除非你的眼睛有毛病，大概都應該能看明白了。如果今早沒看到課程的，那麼就好好對照這兩天的1分鐘圖研究一下。如果把本課程吃透，那你的水平可以上初二了。
2888.90
3/01 11:00
2859
13:51所在K线
c
11:00
B
2732.88
2760.91
站在這個角度，2888點的第一賣點沒走，那麼03月01日11:00的2859點也該走了，那也可以看成是對B的再次離開，這力度顯然更小，當然要走了等回跌以後看情況再回補，而後面又出現了100點的回跌，然後出現底背馳，當然就是一個完美的回補點了。
2007/02/26
02/27
02/28
03/01
15分钟
2/28 9:45
MACD(12,26,9) DIFF:-18.68 DEA:-13.79 MACD:-9.78
3040.0
3020.0
3000.0
2980.0
2960.0
2940.0
2920.0
2900.0
2880.0
2860.0
2840.0
2820.0
2800.0
2780.0
2760.0
2740.0
20.00
0.00
-20.00
-40.00
-60.00


上证指数
1A0001 2007/03/01 开2775.66↑高2777.71↑低2775.20↑收2777.36↑量682936↓额52795↓换0.00% 振0.09% 涨(2.40)0.09%
由于相應的a+A+b是一個1分鐘的走勢，那天故意提早開盤前發帖子，等于是現場直播B的形成，但1分鐘的走勢，估計能看到或保留的不多，那就用15分鐘圖來代替。
02月27日09：45到02月28日09：45，剛好4小時，構成a+A+b：
1、其中的A，在15分鐘圖上看不清楚，在1分鐘圖上是02月27日13：06到02月27日13：37；
2、中樞的區間是2877到2894點，中樞波動的高點也就是b的起跌點是2915點；
3、c段大致從02月28日11：00算起，這個c要反轉成功，在相同級別內至少要表現出比b的力度不能小，這可以從MACD來輔助分析，也可以從一個最直觀的位置來分析，就是必須能重新回來b的起跌點，這就如同向天上拋球，力度大的如果還拋不高，那怎麼能算力度大？至于c能不能回到b的起跌點，那可以分析c內部的小級別，如果c出現頂背馳時還達不到該位置，那自然達不到了，所以這種分析都是當下的，不需要預測什麼。有人問爲什麼要看2915點，道理就是這個。
站在這個角度，2888點的第一賣點沒走，那麼03月01日11:00的2859點也該走了，那也可以看成是對B的再次離開，這力度顯然更小，當然要走了等回跌以後看情況再回補，而後面又出現了100點的回跌，然後出現底背馳，當然就是一個完美的回補點了。
總體圍繞中樞的操作原則很簡單，每次向下離開中樞祇要出現底背馳，那就可以介入了，然後看相應回拉出現頂背馳的位置是否能超越前面一個向上離開的頂背馳高點，不行一定要走，行也可以走，但次級別回抽一旦不重新回到中樞裏，就意味着第三類買點出現了，就一定要買回來。而如果從底背馳開始的次級別回拉不能重新回到中樞裏，那就意味着第三類賣點出現，必須走，然後等待下面去形成新的中樞來重復類似過程。
a+A+b+B+c 是如何變成a`+B
a
A
b
B
c
13:37
2915.70
2894
2877
2868.19
13:06
2812.67
2732.88
2765.52
11:00
13:51
2888.90
11:00
2859.65
2785.22
10:06
2760.91
3049.77
2007/02/26
02/28
03/01
1分钟
MACD(12,26,9) DIFF:-0.95↑DEA:-2.71↑MACD:3.51↑

总体围绕中枢的操作原则很简单，每次向下离开中枢只要出现底背驰，那就可以介入了，然后看相应回拉出现顶背驰的位置是否能超越前面一个向上离开的顶背驰高点，不行一定要走，行也可以走，但次级别回抽一旦不重新回到中枢里，就意味着第三类买点出现了，就一定要买回来。而如果从底背驰开始的次级别回拉不能重新回到中枢里，那就意味着第三类卖点出现，必须走，然后等待下面去形成新的中枢来重复类似过程。

围绕中枢的操作，其实就这么简单。当然，没有本 ID 的理论，是不可能有如此精确的分析的，就像没有牛顿的理论，人们只能用神话去讲述一切关於星星的故事。

不过，这些分析都是针对指数的，而个股的情况必须具体分析，很多个股，只要指数不单边下跌，就会活跃，不爱搭理指数，所以不能完全按指数来弄。

其实，**对於指数，最大的利益在期货里**。不过，**股指期货**的情况有很大的特殊性，因为**期货是可以随时开仓的，和股票交易凭证数量的基本稳定不同**，所以**在力度分析等方面有很多不同的地方**，这在以后再说了。

附录：答疑解惑(2007 年 3 月 2 日)

2007-03-02 15:28:49：某级别走势的结束是由什么背驰造成的呢？我怎么觉得既有次级别的趋势背驰也有盘整背驰呀？另外，某级别的盘整背驰是由次级别的趁势背驰造成的吗？

缠中说禅：简单说，**任何走势的结束**，**一定由於背驰**，**某级别的背驰**，**至少结束该级别的走势**，这是没问题。但不一定就是某级别的盘整背驰是由次级别的趋势背驰，否则研究 a`+B 这些就没意义了。

2007-03-02 15:26:02：请问您的《教你炒股票》的技术能用在期货上吗？你公布的这些技术加起来占你全部技术的多少？(单单股市这方面，不包括论语什么的。)

缠中说禅：技术只是皮毛，是人用技术而不是技术用人，不成为一个人，技术越高，死得越惨。来这里光学了技术，那是最无聊的事情了。

再问：请问您想让我们来这里学什么呢？不是技术还会有什么？

缠中说禅：如果你只看到技术，那就先学技术吧，**人只能先学他看到的东西**。**等你看到更多东西了**，**或者需要更多东西了**，**那就继续找非技术的**。光技术不行，没有技术更不行。**技术不是预测**，而是**对当下的把握**。

再问：“**缠中说禅：技术只是皮毛，是人用技术而不是技术用人，不成为一个人，技术越高，死得越惨。来这里光学了技术，那是最无聊的事情了。**”有您这句话就够了，今后我也不再纠缠於一时二时的涨跌，从长远来看。短期预测太难了。比如今天的大盘，本来预测是上午攻一波，下午再回调的，实际完全不一样。与其费心费力的搞短期预测不如风物长宜放眼量，做个中线。

缠中说禅：光技术不行，没有技术更不行。技术不是预测，而**是对当下的把握**。

2007-03-02 15:46:02：您的意思是有些走势也有非技术的东西在里面吗？是不是后面的课程啊？

缠中说禅：只要是超过 1 个人的交易，不存在非技术的走势。

2007-03-02 15:52:41：能不能讲一下中枢的实质？和一般意义的阻力位，支撑位有什么关系？按照您的理论，这段时间对大盘的节奏掌握得很好。所以没亏钱。但是对个股的没掌握好，所以也没赚钱。今天买入的低价股都在调整，没有表现。

缠中说禅：

选股票要找好买点，在**牛市里**，**第三类买点的爆发力是最强的**，例如日线上的，如果实在找不到，就找 30 分钟上的。你可以把一些有潜力的板块，价位不高的，周线还没拉升当成自选，弄个 100、几十支的，然后每天在这些股票里选买点，这样就不会太累了。

节奏弄好了，基本可以达到出了马上又可以买别的地步，这样资金利用率就高的，散户资金不大，就要发挥优势，**没必要参与大级别的调整**。把已经走坏的挑出你的股票池，不断换入有潜力的新板块，这样不断下去，一定会有大成果的。**(匪注：绝佳炒股妙法)**

再问：这样当然好，可是把握不好全是些似是而非的东西，到时候节奏容易乱啊。

缠中说禅：当然前期是你必须把理论掌握好，但**没有实践**，**理论的掌握是很难的**。纸上谈兵没用的。

2007-03-02 16:12:01：“**缠中说禅盘整：在任何级别的任何走势中，某完成的走势类型只包含一个缠中说禅走势中枢，就称为该级别的缠中说禅盘整；缠中说禅走势中枢：某级别走势类型中，被至少三个连续次级别走势类型所重叠的部分。**”请教：盘整属於走势类型的一种，要靠中枢来定义，而中枢要靠走势类型来定义，该怎样理解？

缠中说禅：递归，**最小级别的中枢用三根 K 线就完了**。**然后用类似 an+1=f(an)的形式进行下去就可以**。**至於盘整**、**趋势这些概念**，**其实没有也可以的**，**只是将就大家的习惯**，**唯一有效的就是中枢的概念**，**其他都是多余的**。

2007-03-02 15:59:54：①我新来的，从今天开始向您学习。②第三类买点是不是只要没触到中枢的最高点，即使触到中枢波动的最高点也算是吧？

缠中说禅：①直接从中枢开始看，这样直奔主题，前面那些都是参考。**(匪注：这句话又害死很多人，先生，别忘了绝大多数人的悟性没有您高)**

②**次级别不跌回中枢里面就是第三类买点**，但能**不跌回最高点那自然是最强**的。

2007-03-06 15:31:40：①两个同级中枢扩张后，这时是高级中枢已经完成了，还是高级别的中枢第三段还没开始呢？

②如何判断大盘和个股的关系？如：有的个股走势很好，正在形成第三类买点，大盘急跌，第三类买点不成立了，但大盘稳定后，股价继续上升。

缠中说禅：①什么叫两个同级中枢扩张？中枢扩张只针对一个中枢说的，从原来的什么级别到什么级别，哪里来两个的问题？

②当下性，**如果大盘的急跌破坏了内在结构**，**自然就不会呈现出第三类买点来**，**当下性是最关键的**。

2007-03-02 16:07:41：对於您在课文里解释的：**就是 B 后面的这个 c 走势**，**不管它怎么走是否只要最后没有形成和 B 同级别的中枢**，**那么 B 这个星球将继续发挥作用**？

缠中说禅：对，准确说，至少是同级别且不重叠的，当然，比他大的也可以。原来的不是没作用，而是归入一个大的中枢系统里发挥作用了，这中枢系统层层的关系，以后会说到。对於一般的操作来说，**特别是短线**，**弄好一个中枢就很可以了**。

2007-03-02 16:17:10：一旦出现 6 段的延伸，加上形成中枢本身那三段，就构成更大级别的中枢了。这是什么意思？量变引起质变吗？你说过盘整+盘整还是盘整，那如果一个 30 中枢的三段 5 分钟走势全部是分别只有一个 5 分钟中枢，那不就是盘整+盘整+盘整，还是一个 5 分钟中枢嘛，是不是因为你这句话的原因，就变成 30 分钟中枢了呢？

缠中说禅：盘整+盘整还是盘整，但加多了就是级别大的盘整，这没有什么问题。**盘整还有一个级别的问题**。

附录：答疑解惑(2007 年 3 月 5 日)

2007-03-05 21:21:38：①刚和大家讲到股指期货。想起 N 年前的金融风暴。大家都很有兴趣听听您讲这个故事。也许你也参与到其中了。

②感谢您对我们的悉心指导！入市 3 个月以来单日在一隻股上取得了最大收获！是您给了我们技术，感觉，信心。

缠中说禅：①你对大盘的走势都不能自如判断，还说期货？先把基础打好，否则会很麻烦。

②**理论到实践**，**关键还是靠自己不断练习总结**。本 ID 最多就是指点路，但路必须自己走。

2007-03-06 15:42:58：①您对“量”的概念提的很少，难道应用您的理论不用考虑“量”的因素吗？

②我想找回数学感觉，需搞清哪些概念？请您列个单子，好吗？③理论还没有学好，卖了个地板价。

④除了趋势线，还有那些理论可以结合中枢背驰应用？

缠中说禅：①现在才说了一小部分，急什么？**量**当然有意义，但更多**是辅助**的，**图形的结构才是第一位的**。

②**看图实践就是最好的感觉**，至於说纯数学本身，不知道你原来程度怎么样，如果一直学过来，基本很难接触最前沿的东西，现在的数学太复杂，各方向之间可以完全听不懂，如果是一般的爱好者，基本只能看最基础的部分，后面的估计够戗。

③**跌**，**只能考虑买**；**涨**，**只能考虑卖**。请把整个思路要扭过来。首先把追高的毛病从这次开始彻底改掉，否则学什么都没意义。

④**所有经过实践检验有一定效果的都可以结合进来**，本 ID 的理论，就如同数学的公理，你说什么科学可以违背数学的公理，又有什么科学不可以结合到数学理论的描述中？

缠中说禅 *2007-03-02 16:25:46*：对不起，周末再谈股票，本 ID 就有点不舒服，人生苦短，不能总是股票，本 ID 要下了，准备到处去撒点野，周日回来一起探讨唱歌的问题。先下，再见。

附录：答疑解惑(2007 年 3 月 6 日)

2007-03-06 15:53:08：①平台调整的中枢交替原则，是或然的呢还是有定理支持的？

②是否背驰越大越有力度？是否级别越大越有力度？

③同样的 5 分钟走势，为什么 000426 和 600777 差别这么大？是不是也说明庄家可以改变走势？

④您也忒狠了点，一开盘 999 拉那么高，我还没来及出就下来了，想做个差价也没多少机会。

缠中说禅：①这不是绝对的，但成功率特别高，这主要和人的心理有关，所以是重要的参考。

②一般情况下是这样，但如果转化为 a`+B 的情况，往往最小级别的也不能轻视，有些走势的能量是逐步积累而来的。

③庄家当然能把幅度扩大，但结构是无从改变的。不管谁，都改变不了中枢的整体系统本身。

④不这样怎么能对付坏人？差价不能流外人田，本 ID 又没毛病，高位留着给人砸。

2007-03-06 16:29:56：请问用 MACD 辅助判断顶背驰，是否存在红柱子长度、红柱子面积、黄白线判断的优先次序？例如 600598 北大荒 5 分钟图上，3 月 5 日 9:45 分创新高 9.24，红柱子也比 3 月 2 日 11:15 的高，黄白线却没创新高，背驰段红色柱子面积相比 A 部分减少了。好像不符合缠理论的限制条件：红柱子、黄白线没有创新高。我怎么选择优先次序？(匪注：见下页图)

缠中说禅：一般来说，最重要的是黄白线，柱子面积之和一般在复杂走势里重要。当其实这都不是最关键的，最关键是要各级别配套地看，才能知道哪个背驰的力度大，否则，每一个 1 分钟以下的背驰都要动，那就会累死。

但如果中枢就是 5、30 分钟的，每次离开都是 1 分钟的，那 1 分钟以下的背驰当然就很重要，因为根据中枢的回拉力，1 分钟以下背驰就引发大的回拉，这几天大盘的高低点都是由 1 分钟以下背驰构成的，原因就在这里。

如何判断背驰只是最基础的，关键是如何明确地根据综合的情况来利用背驰，这才是需要不断实践、提高的。


北大荒 MA5:8.46 MA10:8.45
600598 2007/03/06 开8.44 高8.46 低8.44 收8.45 量3205 额271 换0.02% 振0.24% 涨(0.00)0.00%
3/5 9:45
3/2 11:15
9.24
9.08
8.86
8.72
8.81
8.64
8.57
8.39
8.40
8.37
8.30
8.27
8.23
7.85
7.80
7.66
7.48
2007-03-06 16:29:56：請問用MACD輔助判斷頂背馳，是否存在紅柱子長度、紅柱子面積、黃白綫判斷的優先次序？
例如600598北大荒5分鐘圖上，3月5日9：45分創新高9.24，紅柱子也比3月2日11：15的高，黃白綫卻沒創新高，背馳段紅色柱子面積相比A部分減少了。好像不符合纏理論的限制條件：紅柱子、黃白綫沒有創新高。我怎麼選擇優先次序？
纏中說禪：一般來說，最重要的是黃白綫，柱子面積之和一般在復雜走勢裏重要。當其實這都不是最關鍵的，最關鍵是要各級別配套地看，才能知道哪個背馳的力度大，否則，每一個1分鐘以下的背馳都要動，那就會累死。E如果中樞就是5、30分鐘的，每次離開都是1分鐘的，那1分鐘以下的背馳當然就很重要，因爲根據中樞的回拉力，1分鐘以下背馳就引發大的回拉，這幾天大盤的高低點都是由1分鐘以下背馳構成的，原因就在這裏。
如何判斷背馳祇是最基礎的，關鍵是如何明確地根據綜合的情況來利用背馳，這才是需要不斷實踐、提高的。
2007/02/28
03/01
03/02
03/05
03/06
5分钟
MACD(12, 26, 9) DIFF:0.00 DEA:-0.00 MACD:0.01

教你炒股票 34：宁当面首，莫成怨男(2007-03-07 15:09:54)

面首，一种职业；怨男，一种自虐。面首常有，怨男更常有(匪注：仿古文意)。怨男，无分贵贱，无关学问。李后主，一国之君，人生长恨水长东地成就一代怨词，也算怨得有点声色；以后主为隔代知己的王某(匪注：不知道是否说王国维老先生)，一头扑入不能长东只能长恨的死水里，比起清华园后来那些因阴阳失调而成就的千万怨男，也算怨得有点动静。

清华男的脑子多不好使(匪注：超级赞同，自从清华没录取我，我就开始这么想了)，在逻辑与数据的迷宫中迷失自我，是否与此阴阳失调相关且不论，但北大男如面首，清华男如怨男，却是不争的事实。宁要面首，莫要怨男，这也是北大比清华出色的地方(匪注：绝对赞同)。

站在消费者的角度，面首总比怨男可爱得多。最不可爱的，当然就是怨男里的面首或面首中的怨男。那一片记录着中国人耻辱的残园附近的两种男人，就如同股市中的失败男人一样。

股市中的失败男人，只有两种，面首与怨男，当然也就包括其中最不可爱的两者交集。

面首，被股票所消费者，被股票所玩弄者，被股票忽悠着从阳亢到阳痿间不断晃悠者。非怨男的面首有一好处，就算不太精液了也还很敬业，到处想方设法也要找点这鞭那鞭嚼嚼又可以继续傻忽忽、乐呵呵地敬业了。

怨男，有两种：

一种是当面首时被用废的，能用的只剩下嘴了，或者去当当股评卖卖假阳具去骗骗人，或者每天对着股市这镜子顾影自怜，或者就编编故事对着往昔的梦境再梦里阳亢一把；

另一种是拍 AV 的、说评书的、当狗崽的、玩裸聊的，总之，都不是能玩真的，都是些企图用口眼就能制造快感的发育不良者。要快感就玩真的，真刀真枪来，总是当医疗器械的免费宣传者那算什么事？

无论面首或怨男，**最大的共同点就是喜欢被玩**，当一种面首或怨男的密码被输入后，这面首或怨男的程序就自动运行(匪注：想不到我对自动交易程序的鄙视竟然也有人认同)。其人，不过是傀儡而已，但竟然也乐在其中，也算天下之奇事。

不摆脱这各种情绪操控的傀儡命运，就无人可言，但更可怕的是，很多人却深陷其中而不能自拔，甚至不能自知。很多人，从一开始就自闭其路，一开始就是死路一条。例如，自以为高明地把股市当赌场，这样，一双赌眼看股市，怎么闹都是一条赌命，其命运就由其最开始的所谓高明所决定了。

“ 闻见学行 ”，有如此闻，而有如此见，复有如此学，终有如此行，如此股市就以各人自渎的想象成为众多股市参与者的坟墓。

正闻、正见、正学、正行，无此四正，要在股市里终有成就，无有是处(匪注：又是仿禅师的语气，估计是指月录看多了)。

正，不是正确的意思，所谓正确，不过是名言之争辩。

(匪注：名言，名相之言，指名字、名目与言句、言说。大乘密严经卷下：“ 瓶、衣、车乘等，名言所分别，色相虽可说，体性无所有。世间众色法，但相无有余，唯依相立名，是名无实事。 ”由此可见，名言系假立而无实者。又大乘起信论所举之由境界之缘，引生六种相之说中，第四相为计名字相，即指由妄执假立之名言所分别之相，此亦为名言系假立之一例。

关於名之种类，大毘婆沙论有二种、四种、六种之说，瑜伽师地论卷六十四举出五种，释摩诃衍论卷二举出二种。

就言说而论，据中论卷四、大乘起信论等所举，言说为俗谛，能诠显真如第一义之义旨。关於言说之种类，大智度论卷一举出邪见、慢、名字三种，其中，邪见与慢为不净，名字则为净。又释摩诃衍论卷二，举出相言说、梦言说、妄执言说、无始言说、如义言说等五种，其中，前四种为虚妄之说，最后一种为如实之说。又瑜伽师地论卷二，举出有法语言、无法语言、余语言三种。

综上所述，可知名言为能诠者，能诠显真如本体之真义，然以其无有实体，而系一种方便教化之权巧施设，故若执着拘泥於名言，则易落入舍义求文，舍本逐末之大患中，而难以悟知实相中道之理。〔大般若波罗蜜多经卷四、入楞伽经卷四、阿毘达磨集异门足论、顺正理论卷十四、成唯识论卷二、摄大乘论卷六〕)。

正，是正是，是当下，只有当下，才是正是，才是这个。

要当下闻、当下见、当下学、当下行，才是正闻、正见、正学、正行。

对於股市来说，只有走势是当下的，离开走势，一切都与当下无关。

一切“ 闻见学行 ”，只能依走势而“ 闻见学行 ”，离开此，都是瞎闹。

不符合当下走势的，上帝说正确也白搭。由此，入股市者，首先就要把所有面首、怨男的情绪、基因抛掉，化掉，**如何能办到**？**也离不开当下**，**离不开在当下的走势中磨练**。

当下的走势就是一切，**一切股市的秘密就在其中**。**这秘密**，**是大道**，**没有任何的遮掩**，**对任何人都一视同仁**、**明明白白地彰显**，**你还向外求什么**？而无数的人，还是要争着玩骑驴找驴的游戏。

在股市中，**钱的大小根本不重要**，**亏损是按百分比的**，所有的钱，无论你是从哪里涨起来的，在任何一个位置，变成 0 的几率是一样的。这个几率是当下存在的，任何人、任何时候都不可能摆脱，这是“不患”的。

当下的走势，就如同一把飞速滚动的屠刀，任何与之相反的，都在屠杀之列，**而与之顺着的**，**那被屠的血就成了最好的盛宴**。也就是说，**一旦你的操作**，**陷入一种与当下走势相反的状态**，**任何该种状态的延续就意味着死亡**，**一旦进入这种状态**，**唯一正确的选择就是离开**。

当然，**走势是千变万化而有级别性的**，**任何的当下**，**并不就意味着 1 秒种的变化**，**而是根据你的资金以及承受所可能的操作级别来决定的**。一直所说的操作级别，就是针对此而说。

例如，你根据资金等情况，决定自己的操作级别是 30 分钟的，**那 30 分钟所有可能发生的走势都在你的计算之中**，**一旦你已有的操作出现与 30 分钟实际当下走势相反的情况，那么就意味着你将进入了一个 30 分钟级别的屠杀机器里。这种情况下，只有一种选择，就是用最快的时间退出。注意**，这不是止蚀，**而是一种野兽般的反应**。

走势如同森林，**野兽在其中有着天生般的对危险的直觉**，**这种危险的直觉总是在危险没发生之前**，而**野兽更伟大的本事在於**，**一旦危险过去**，**新的觅食又将开始**，**原来的危险过去就过去了**，**不会有任何心理的阴影**，**只是让对危险的知觉更加强大**。

没有任何走势是值得恐惧的，如果你还对任何走势有所恐惧、有所惊喜，那么，你还是面首、怨男级别的，那就**继续在当下的走势中磨练**，**让这一切恐惧**、**惊喜灰飞湮灭**。

这里，只需要正闻、正见、正学、正行，而不要面首与怨男，即使面首比怨男要可爱一丁点。

(匪注：由技入艺，由艺而入道，先生之道，其行也，一以贯之也乎？！)

附录：答疑解惑(2007 年 3 月 7 日)

2007-03-08 15:56:07：①“**一个 30 分钟的 a+A+b+B+c 的向上走势，你不可能在 A 走出来后就说一定有 B，这样等於是在预测，等於假设一种神秘的力量在确保 B 的必然存在，而这是不可能的。那么，怎么知道 b 段里走还是不走？这很简单，这不需要预测，因为 b 段是否走，不是由你的喜好决定的，而是由 b 段当下的走势决定的。如果 b 段和 a 段相比，出现明显的背驰，那就意味着要走，否则，就不走**”。我记得你前面说过背驰必须出现在第二个中枢之后，这和上面的说法是否有矛盾？②如果跌回 5 分钟中枢，就形成了 30 分钟第三段了，就又要看中枢走完的背驰去向了，是这样吗？③ a+A+b+B+c 中 AB 是中枢？那 a＋A＋b 和 b＋B＋c 是不是中枢那？

缠中说禅：①这有什么矛盾？第一个中枢之后的是盘整背驰。

②就按中枢里的操作方法，前几天那震荡不是演示过好几次了？**(匪注：详见这几日大盘解说)**

③前面是**(匪注：AB 是中枢)**，后面不是**(匪注：a＋A＋b 和 b＋B＋c 是不是中枢)**。不谈级别，那什么都别谈了，因为只能是瞎谈。

附录：答疑解惑(2007 年 3 月 8 日)

2007-03-08 16:22:23：您是中国人，理由如下：1、痛恨汉奸；2、喜欢研究《论语》；3、文言文说的比白话文好，您的白话文实在拗口，基本上搞不清在说什么。4、我注意到一个现象，国外一些技术教程看上去浅显易懂，把很复杂的道理说得简单明白，国内专家的文章把简单明白的道理说得云山雾罩，生怕人家说他不专业。从这点来看，可确定您为中国国籍。

缠中说禅：国外的所有技术理论本 ID 都研究过，和本 ID 的根本不是一个路子，**这是一个公理化系统**，如果你是文科生，那好好换一个数学脑子来，如果已经是理科生，那回学校重读。

理论是最基础的，**关键是实践中的当下**，这是另一个层次的东西，鬼佬的理论，根本达不到这个层次。

2007-03-08 15:34:28：同级别的三个走势的连接，比如“ 趋势＋盘整＋趋势 ”，盘整的中枢级别高於趋势的中枢级别。为方便清晰起见，不用次级别等概念，用实际级别举例来说如下：

“ 日线趋势＋日线盘整＋日线趋势 ”组合中，日线趋势至少包含两个“ 日线中枢 ”，而日线盘整只包含一个“ 周线中枢 ”。进一步推论有日线盘整至少包含三个“ 日线中枢 ”。

根据以上结论，按中枢的定义，周线中枢的组合可以有：

“ 日线趋势＋日线反趋势＋日线趋势 ”；“ 日线趋势＋日线盘整＋日线反趋势 ”；“ 日线趋势＋日线盘整＋日线趋势 ”；“ 日线盘整＋日线盘整＋日线盘整 ”。等等。

但从周线级别角度看，上述组合如果是一个完成的次级走势的话，仅仅是一个日线盘整！这个组合中只包含了一个周线中枢！

其中“ 日线趋势＋日线盘整＋日线趋势 ”组合，站在周线角度看如果是一个未完成的走势的话，则可能是周线趋势的一部分，也可能是周线盘整中的一段。

所以日线走势组合连接的含义，只有在周线级别角度看才有意义。站在两个级别角度分别看，则有多义性。以上走势组合只考虑了同级走势组合连接的情况。对於不同级别走势的连接情况怎么分析，还请您指教。

缠中说禅：

临走回答一下。你不能把两种不搭界的看法混在一起。**按中枢看**，**就严格按中枢的定义来**，**其后在中枢结束前的所有走势**，**都可以看成是围绕中枢的震荡过程**。至於仔细的分类，以后会说到。

这个问题，上面回答，昨天开始的这个 5 分钟中枢时已经有所回答。**这个中枢**，**可以有两种看法**：

A、a+B+b，这样就是**走势组合的看法**，这样有一种判断。

B、而**单纯从中枢看**，**前三段就是中枢**，**后面是震荡**，**这又是一种看法**，**这就用离开的力度来判断**。

两种方法如果都有同样的结论，那自然就是最准确的结论，这个区间套的方式是一样的。具体以后课程都会说到，必须走了，再见。

教你炒股票 35：给基础差的同学补补课(2007-03-09 11:51:34)

个人的理解能力之间相差太大，自然就有先后之别，因此用一堂课给基础差的同学补补课也是应该的，而且很多自以为基础好、明白的，看看也有益，有些细微处的理解也不一定能完全到位。前面课程，最基础的无非两方面：

一、中枢；

二、**走势类型**及**其连接**。

这两方面相互依存，如果①**没有走势类型**，**中枢也无法定义**；②**而没有中枢**，**走势也无法分出类型**。如果理论就此打住，那么一个循环定义就不可避免。要解决该循环，③**级别的概念是不可缺少的**。**(匪注：①②互为并举，③为总归)**

有了级别，一个严格的递归式定义才可以展开。

所谓的最低级别，就如量子力学的量子概念，物理世界不是想当然地无限连续的，而市场的交易同样如此。**最严格去定义，每笔的交易是最低级别的，连续三笔相同价位的交易，就构成最低级别的中枢。(匪注：下述走势分解原理一)**

有一个最低级别中枢的走势，就是最低级别的盘整走势类型；

有两个最低级别中枢的走势，就是最低级别的趋势走势类型；

①如果第二个中枢比第一个高，那就是上涨走势类型，②反之**(如果第二个中枢比第一个低)**就是下跌走势类型。

一般来说，假设依次存在着 N(N>2)个中枢：

①只要依次保持着第 N 个中枢比 N-1 个高的状态，那么就是上涨走势类型的延续；

②依次保持着第 N 个中枢比 N-1 个低的状态，就是下跌走势类型的延续。**(匪注：其中最关键的是走势类型的当下破坏，即时辨认)**

显然，根据上面的定义，**在最低级别的上涨里，只要也只有出现依次第 N 个中枢不再高於(即等於或低於)第 N-1 个的状态，才可说这最低级别的上涨结束。最低级别下跌的情况与此相反。**

上面就用最低级别的中枢把走势在最低级别上进行了完全分类，而三个连续的最低级别走势类型之间，如果发生重叠关系，也就是三个最低级别走势类型所分别经过的价格区间有交集，那么就形成了高一级别的缠中说禅中枢(匪注：a1 层面无此)。

有了中枢后的应用：有了该中枢定义，依照在最低级别上的分类方法，同样在高级别上可以把走势进行完全的分类，而这个过程可以逐级上推，然后就可以严格定义各级别的中枢与走势类型，而不涉及任何循环定义的问题。

但如果按严格定义操作，必须从最低级别开始逐步确认其级别，太麻烦也没多大意义，所以才有了后面 1、5、15、30、60 分钟，日、周、月、季、年的级别分类。在这种情况下(匪注：避免实际操作中的递推麻烦起见)，就可以**不大严格地说，三个连续 1 分钟走势类型的重叠构成 5 分钟的中枢，三个连续 5 分钟走势类型的重叠构成 15 或 30 分钟的中枢等话**。在实际操作上，**这种不大严格的说法不会产生任何原则性的问题**，而且很方便，所以就用了，对此，必须再次明确。

以上这些，都在前面反复提到，但很多人好像还是糊涂，不妨最后再说一次。显然，站在任意一个固定级别里，走势类型是可以被严格划分的。(匪注：利用中枢进行走势类型划分)

例如，说一个 5 分钟的走势类型，显然不可能包含一个 30 分钟的中枢，因为按定义，一个单独的 5 分钟走势类型无论如何延续，也不可能出现一个 30 分钟的中枢。要形成一个 30 分钟的中枢，显然只能是 3 个以上 5 分钟走势类型的连接才可能。

走势类型与走势类型的连接，这两个概念不可能有任何含糊的地方。5 分钟走势类型，必须包含也最多包含 5 分钟级别中枢，至於是 1 个还是 5 个，都不影响是 5 分钟走势类型，只不过可被分类成是 5 分钟级别的盘整类型还是趋势类型而已。(匪注：此话大补)

显然，一个高级别的走势类型，必然就是由几个低级别的走势类型连接而成，但不一定都是次级别的走势类型(匪注：此话大补，解释了跳空与次次级别在走势类型上的处理)。

例如，a+B+b，B 是 30 分钟中枢，由 3 个 5 分钟走势类型构成，a、b 是 1 分钟走势类型，那么 a+B+b 这个 30 分钟走势类型就能分解成 2 个 1 分钟走势类型和 3 个 5 分钟走势类型的连接。但我们还可以通过拆散重分，使得一个高级别的走势类型，必然就是由几个次级别的走势类型连接而成，由於中枢里至少有三段次级别走势类型，所以就有了：

缠中说禅走势分解定理二：**任何级别的任何走势类型，都至少由三段以上次级别走势类型构成**。

例如，还是上面 a+B+b 的例子，估计很多人怎么都看不出为什么这分解定理一定成立。其实，不妨假设 B 中有三段 5 分钟走势类型，分别表示为 B1、B2、B3，那么 a+B+b=a+B1+B2+B3+b=(a+B1)+B2+(B3+b)，显然(a+B1)、B2、(B3+b)都是 5 分钟走势类型，这就是该分解定理所说的东西。

学过一点抽象代数的都容易理解上面的话，用抽象的话说，**就是走势类型连接这种运算是符合结合律的。但走势类型的连接运算不符合交换律，这就是该运算的特别之处。(匪注：结合律是指运算的顺序并不会影响其最终结果。相对地，交换律则是指算子的顺序不会影响其最终结果的性质。)**

只要明白了走势类型连接运算的结合性，那就不难同时明白：

缠中说禅走势分解定理一：**任何级别的任何走势，都可以分解成同级别“盘整”、“下跌”与“上涨”三种走势类型的连接**。

其实，就像量子力学有多种数学的处理形式，本 ID 的理论，同样可以用抽象代数的方法来处理，只是那样的话，就更少人能看懂了。而**抽象的方法，不仅简洁，而且更能暴露其实质**。这些以后再说了，现在还是用比较简单的、类似几何的方法去理解吧。

注意！走势是客观的，而用什么级别去分析这走势却是主观的(匪注：根据自己的资金状况，技术状况，兴趣状况等等，来挑选安排介入、退出适合自己的走势级别)。根据“**缠中说禅走势分解定理一**”，**任何级别的任何走势，都可以分解成同级别“盘整”、“下跌”与“上涨”三种走势类型的连接**，那么就意味着，**按某种级别去操作，就等於永远只处理三种同一级别的走势类型及其连接**。

还是上面 a+B+b 的例子，站在 5 分钟级别的角度，这里有三个走势类型的连接，站在 30 分钟级别的角度，就只有一个走势类型。那么，前面反复说的，**确定自己操作的级别，就是确定自己究竟是按什么级别来分析、操作**。

例如，5 分钟级别上下上三段，意味着在 5 分钟级别上有 2 个底背驰、2 个顶背驰，按买点买、卖点卖的原则，就有 2 次的完整操作；而按 30 分钟级别看，这里就没有买卖点，所以就无须操作。

从纯理论的角度，操作级别越低，相应的效率越高，但**实际操作级别是不可能随意定的**，**而究竟按什么级别来分析**、**操作**，**和你的资金等具体条件相关**。

例如，T+1 的情况下，按 1 分钟以下级别的操作，就面临着不能顺利兑现的风险，而系统的操作，要把所有可能的情况都考虑其中，因此完全按 1 分钟以下级别的操作是不可能的，除非是 T+0。

此外，**级别越小**，**平均的买卖点间波幅也越小**，因此，那些**太小的级别**，**不足以让交易成本**、**交易误差等相对买卖点间波幅足够小**，**这样的操作**，**从长期的角度看**，**是没有意义的**。

所谓的交易误差，**可以包括很多**，**例如你看见买点到你实际操作完成**，**必然有一个时间差**，**因此也就有了价位上的差别**，**这对於大级别无所谓**，**但对特小级别**，**那就需要特别精确**，**而这是不可能长期达到的**。

因此，根据各种情况，你就可以相应定好自己的操作级别，这样就可以按照相应的级别分析、操作。也就是说，**一旦该级别出现买卖点**，**你必须进入或退出**。也就是说，在**你的操作级别上**，**你是不参与任何调整或下跌走势类型的**(**匪注：在商品交易或外汇交易中，如果拟定了自己的操作级别，那么，是不参与调整走势类型的，也就是说，在自己的操作级别上，如果出现了调整--中枢运动的主要表现之一，要么持仓等待，要么空仓观望**)。有人曾问本 ID 为什么 2001 年后四年都不看股票，那很简单，就因为在本 ID 的操作级别上出现卖点，所以就全部退出，等有相应买点再说。

制定了相应级别(**匪注：注意！级别是人为制定的，而走势类型是客观存在的，因为级别，将它们进行再一次的分类**)，**是否按照次级别以下进行部分操作**，**那是操作风格问题**，**而实际上是应该安排这种操作的**，特别当进入一个你的操作级别的次级别盘整或下跌，**这是你可以忍受的最大级别非上涨走势**，当然要操作一下来降低自己的成本。

如果你的操作级别很大，**那么其次级别的次级别**，**也可以用来部分操作的**。这样，**整个操作就有一定的立体性**，从而更降低其风险，也就是能进行把成本降低这唯一能降低风险的活动，只有当成本为 0 时，才算真正脱离风险。

根据“**缠中说禅走势分解定理**”，很容易就证明“**缠中说禅买卖点级别定理**”：**大级别的买卖点必然是次级别以下某一级别的买卖点**。

这个证明很简单，具体就不写了，还用上面的例子来说明：

a+B+b=a+B1+B2+B3+b=(a+B1)+B2+(B3+b)，最后的(B3+b)形成 30 分钟的买卖点，那么自然其极限点在 b 上，**对 b 进行分解**，如果该极限点不是 b 的买卖点，那么就意味着 b 还没完成，还要延伸下去，那么这极限点自然也不会是(B3+b)的极限点，这就矛盾了。

但**注意！大级别的买卖点不一定就是次级别的买卖点**，在这个例子里，**b 可以是 1 分钟级别的**，**就不是 30 分钟级别的次级别了**。**所以只能说是次级别以下某一级别的买卖点**。这也是为什么有时候一个 1 分钟的背驰，就会引发大级别下跌的原因。

在最规范的走势中，该大级别的买卖点刚好是下面所有级别的买卖点。当然，这还是一个很粗糙的定理，在以后的课程里，还有更精细的，这以后再说了。

缠中说禅 *2007-03-12 16:00:52*：

注意，**任何一次失误都要马上总结**，**不能连续失误再调整**。如果**真的出现连续失误**，**那就是你的方法有很大问题**，必须改进，**好好想好再操作**。

方法的问题无非几种：**参与过小级别的操作**、**没有按买卖点操作**，**参与过於频繁**、**对图形判断不熟练**、**有盲点**、乱听消息等等。先把问题找出来，究竟是什么问题。

注意，**失误的原因永远与市场无关**，找原因，只能找自己的原因。

附录：答疑解惑(2007 年 3 月 12 日)

2007-03-12 15:31:13：我用你的方法去研究周线三买，然后加了个量能突破，发现很好用。谢谢您，今天平均收益 8%。是我今年最强的一次了！

缠中说禅：请继续努力，这只是开头，另外，**会买还要会卖**，**这样才能逐步形成操作的节奏**，**慢慢就有感觉了**。**关键是能长期坚持下去**，**不断总结提高**。

2007-03-12 15:39:49：请问，如果一段向上的走势，某天因除权而产生一个向下的跳空缺口，接下来形成一个中枢，这个中枢的第一段应该从哪算起，是否应把缺口处当作第一段，

缠中说禅：缺口没什么特别的，你可以**把除权缺口当成最低级别的下跌**，**新的中枢和一般下跌时形成新中枢的处理是一样**。然后一切都按中枢的定义来看。有些缺口就在原来的中枢下面不远处，这样，同样可以**按第三类卖点来操作**，特别那种**假填权骗人进来的行情**，**一下就能发现**。

2007-03-12 15:47:53：近来您忙什么大事呢？很好奇，能否透漏点儿？**(匪批：八卦掌门人)**

缠中说禅：先学好技术，这才是真正的大事。



2007-03-12 16:26:39：你说的那种奔走型向上是什么意思？

缠中说禅：奔走型向上，就是第二段特别高，第三段跌破一点第一段高点那种。

缠中说禅 *2007-03-12 16:35:32*：**注意**，由于回答问题很多，偶尔出现错误是很正常的，特别一些数字的错误，有发现的请提出来，免得影响各位的判断。总之，**一切都按本 ID 给的定义来**。

教你炒股票 36：走势类型连接结合性的简单运用(2007-03-13 09:00:49)

上堂课提到走势类型连接运算的结合性，也就是走势类型的连接符合结合律，即 A+B+C=(A+B)+C=A+(B+C)，**A、B、C 的走势类型级别可以不同**。因此，站在多义性的角度，根据该结合律，就不难知道，**任何一段走势**，**都可以有很多不同的释义**。

必须**注意**，多义性不是含糊性，一个含糊的理论，其分类、概念等呈现的含糊性，只是证明该理论基础的含糊。**而多义性**，**是站在一个严格**、**精确的理论基础上**，**用同一理论的不同视角对同一现象进行分析**。

①连接符合结合律应用之一：第一种解释理解走势的角度：按照某种固定的级别对走势进行分解。

一个最简单的释义角度，就是级别，**任何一段走势**，**都可以根据不同的级别进行分解**，不妨用 An-m 的形式表示根据 n 级别对 A 段进行分解的第 m 段，就有，A=A1-1+A1-2+A1-3+…+A1-m1=A5-1+A5-2+A5-3+…+A5-m5=A30-1+A30-2+A30-3+…+A30-m30=A 日-1+A 日-2+A 日-3+…+A 日-m 日等等，显然这些分解都符合本 ID 理论。

而根据某级别进行操作，**站在纯理论的角度**，**无非等价於选择该等式列中某个子式子进行操作**，这在上一课中已经有具体说明。

②连接符合结合律应用之二：第二种解释理解走势的角度：对走势进行不同级别的分解，根据走势必完美原理从而得出走势的边界。

还有一种应用，就是**关於走势的当下判断**。**当下判断**，**其基础在於采取的分解方式**。例如，一个按 5 分钟分解的操作角度与一个按 30 分钟分解的操作角度，在同一时间看到的走势意义是不同的。更重要的是，**在 5 分钟分解中完成的走势**，**在 30 分钟却不一定完成**。

例如 **A+B，A、B 都是 5 分钟的走势类型**，**那么 A+B 走势**，**对於 30 分钟的分解就是未完成的(匪注：此话大补！)**。根据走势必须完美的原则，未完成的走势**类型**必完成，也就是**说**，**在不同的分解角度**，**可以在当下看到不同级别的未完成走势根据走势必完美原则产生的运动**，这方面的仔细分析留待专门的课程。

③连接符合结合律应用之三：第三种解释理解走势的角度：对走势进行不同级别的重新组合，根据走势必完美原理从而得出走势的边界。

还有一种应用，就是**把走势重新组合**，使得走势更加清晰。很多人一看走势就晕，最主要是不了解走势连接的结合性，**任何的走势**，**在结合律上**，**都可以重新组合**，**使得走势显示明显的规律性**。

假设 A+B+C+D+E+F，A、C、E 是 5 分钟级别的，B、D、F 是 30 分钟级别的，其中还有延伸等复杂情况。这时候，就可以把这些走势按 5 分钟级别重新分解，然后按中枢的定义重新组合走势，按结合律的方法，把原来的分解变成 A`+B`+C`+D`+E`+F`，使得 A`、B`、C`、D`、E` 都是标准的只是 30 分钟级别，而最后的 F`变成在 30 分钟意义上未完成的走势，这样进行分析，就会很明晰了。

连接符合结合律应用之着眼点：

当然，具体的组合有很多可能，**如何根据当下的走势选择一种最有利指导操作的**，**就是考功夫的事情**。而这种**根据结合律的最佳组合**，**是根据市场当下的走势随时变化的**，而**所有的变化**，**都符合理论要求且不会影响实际操作**，**是对实际操作起着更有力的帮助**。

举例说明：

例如，在**上证指数**最近走势中**(匪注：2 月 27 日至 3 月 13 日，见下 2 页图，第一张为 m30 图，第二张为 m5 图)**：

第一种组合方法：30 分钟图上，2760 到 2858 这 30 分钟中枢，03081000 的 5 分钟回抽**(2871 点)**确认了一个第三类买点，然后其后就继续走出一个新的 30 分钟中枢，而 03081000 **的** 5 分钟回抽低点 2871 点，比上一中枢的最高点 2888 点要低**(匪注：导致中枢扩展)**，而后来关於 03071330 开始的这个 30 分钟中枢出现延伸。

第二种组合方法：这样，我们就可以对这个分解进行重新组合，给出一个更清晰的组合方法：把 03081000 **的** 5 分钟回抽，组合到 03051330 开始的这段 5 分钟走势中，形成一个 **5 分钟的上涨(匪注：请自己在图上画)**，然后新的 30 分钟中枢就从 03091030 **开始**。

这样的好处在於：这个中枢震荡的低点 2892 点比 2888 点高，如果其后的震荡不出现跌破 2888 的走势，那么就是一个 **30 分钟的上涨走势**形成了。但在这个新的中枢被一个新的第三类买点有效突破前，**虽然**依然存在震荡跌破 2888 点甚至最终确认中枢扩展。但这样的重新组合，对看图就有了帮助。

当然，站在纯中枢的角度，依然可以坚持让新中枢从 03071330 开始，这样对具体的操作也没有太大影响，但在判断上就没有重新组合的看起来方便了。**注意**，这种重新组合，不涉及任何预测性。

有人可能要问，那么**为什么不一开始**就把 03081000 的 5 分钟回抽组合到 03051330 开始的这段 5 分钟走势中？

因为这种组合不利於操作，站在这种组合下，03081000 **的** 5 分钟回抽的第三类买点意义并没有被揭示，是仅仅被局限在一个小的 5 分钟走势范围内，按照这种组合，就会很恐慌地等待背驰，**之所以这样**，**是因为对走势的理解不够深刻**，**看不到不同组合反映的意义**。而**任何组合的反映都是有意义的**，**对这些组合意义的全面把握**，**就是一个功夫上的长进了**(**匪注：学会多个角度，多个级别去观察去交易，就是功夫**)。

连接符合结合律应用之要点：

①此外，**组合的一个要点在於**，**尽量避繁就简**，因为中枢扩展比较复杂，**如果有组合使得不出现扩展**，**当然就采取该种组合更有意义**。

有人可能要问，那么中枢扩展的定义是否不适用？当然适用，**中枢扩展的定义是在两个中枢都完全走出来的情况下定义的**(**匪注：在第二个中枢没走完之时，先按照中枢的延伸来对待**)，而实际操作中，往往第二个中枢还没有走完，还在继续延伸中，**所以**，**除非出现明确的**、**符合理论定义的破坏**，**否则就可以根据有利於判断**、**操作的原则**，**对走势进行当下的组合**。

②但必须强调的是，**当下采取什么组合**，**就要按该种组合的具体图形意义来判断**、**操作**，例如，现在把 03091030 当成新 30 分钟中枢的起点，那么中枢的位置就变成 2947 到 2905，这样后面第三类买点的位置就有了新的标准。(**匪注：采取一致的标准，除非明确的新的标准出现**)

③当然，你依然可以还是按 03071330 开始 30 分钟中枢，这样，中枢的位置就是 2911 到 2892，这样，第三类买点的可能位置就不同了。

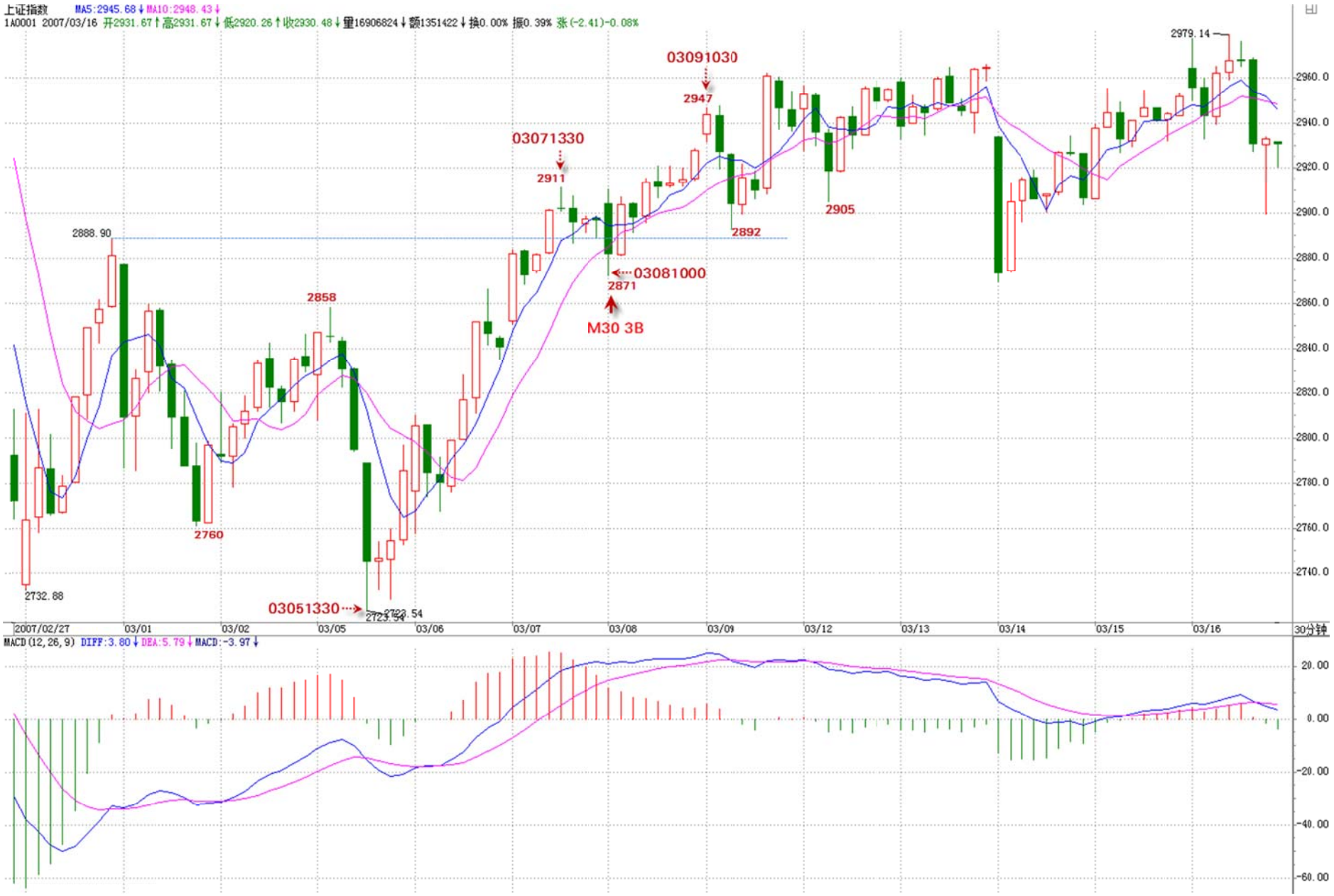
上证指数 MA5:2945.68 MA10:2948.43
1A0001 2007/03/16 开2931.67 高2931.67 低2920.26 收2930.48 量16906824 额1351422 换0.00% 振0.39% 张(-2.41)-0.08%
03091030
2947
03071330
2911
2888.90
2858
2760
2732.88
03051330
2723.54
03081000
2871
M30 3B
2892
2905
2979.14
2960.0
2940.0
2920.0
2900.0
2880.0
2860.0
2840.0
2820.0
2800.0
2780.0
2760.0
2740.0
2007/02/27
03/01
03/02
03/05
03/06
03/07
03/08
03/09
03/12
03/13
03/14
03/15
03/16
30分钟
MACD(12,26,9) DIFF:3.80 DEA:5.79 MACD:-3.97
20.00
0.00
-20.00
-40.00
-60.00


上证指数
1A0001 2007/03/13 开2954.75↓高2954.93↓低2944.27↓收2944.27↓量2944357↓额230921↓换0.00% 振0.36% 张(-10.76)-0.36%
03091030
2961.96
2947.50
2959.87
2965.97
2935.3
2932.36
03071330
2911.42
2904.82
2892.40
2888.90
2871.98
03081000
M30 3B
2858.37
2810.11
2797.17
2767.25
2760.91
2757.12
2732.88
03051330
2723.54
2960.0
2940.0
2920.0
2900.0
2880.0
2860.0
2840.0
2820.0
2800.0
2780.0
2760.0
2740.0
2007/02/27
03/01
03/02
03/05
03/06
03/07
03/08
03/09
03/12
03/13
5分钟
MACD(12,26,9) DIFF:3.09↓ DEA:3.76↓ MACD:-1.33↓
20.00
10.00
0.00
-10.00
-20.00
-30.00
-40.00

④连接符合结合律应用之四：第四种解释理解走势的角度：对於中枢震荡走势的解释、理解及应用。

还有一种更重要的应用，就是在中枢的震荡中。**围绕中枢的震荡**，**不一定都是次级别的**。

例如，**一个日线中枢**，**围绕他的震荡**，**完全可以是 30 分钟以下的任意级别**，甚至是一个跳空缺口，例如有些股票，完全可以今天一字涨停，明天一字跌停，跳来跳去的。一般这种走势，一般人看着就晕了。

但如果明白走势连接的结合性，就知道，**无论走势怎么跳**，**最终都要形成更大级别的**，**只要不脱离这日线中枢**，**最后都至少会形成 30 分钟级别的走势**。任何围绕日线级别的震荡，最终都必然可以按如下方式进行分解：A30-1+A30-2+A30-3+…+A30-m30+a，a 是未完成的 30 分钟走势类型，至少 a 依然围绕日线中枢继续震荡，那 a 一定最终会完成 30 分钟的走势类型。显然，这里，m30<9，否则就会变成周的中枢了，这样整个的分解就要按日线来，而道理是一样的。

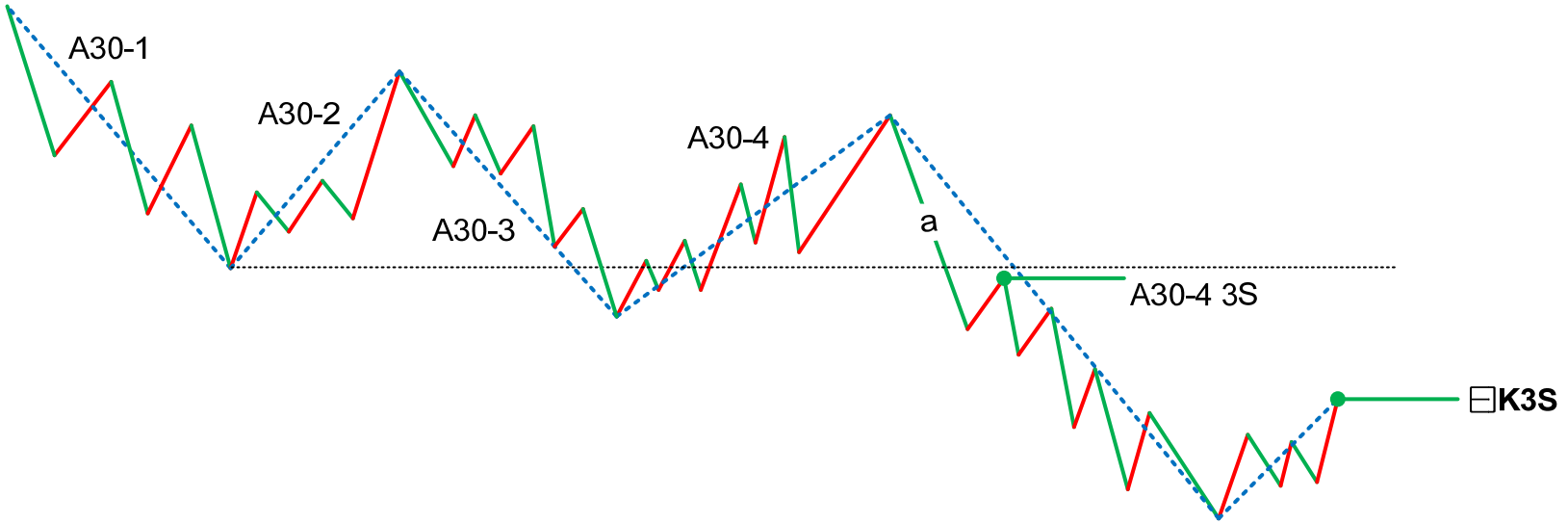

不过，更有实际意义的是，上面的 a 如果不再围绕日线震荡，例如，假设 a 是一个 5 分钟级别的，而其后一个 5 分钟级别的反抽也不回到中枢里，按照日线中枢，这并不构成第三类买卖点，但对於 A30-m30，可能就构成 30 分钟的第三类买卖点。

由於**走势都是从未完成到完成**，**都是从小级别不断积累而来**(匪注：此话大补！)，因此，对於真正的日线级别第三类买卖点来说，这 A30-m30 的第三类买卖点，肯定在时间上要早出现，对於 A30-m30 级别，这绝对安全，但对日线却不一定，因为这 A30-m30 的第三类买卖点后完成的 30 分钟走势，可以用一个 30 分钟走势又重新回到日线中枢里继续中枢震荡。

但**这个 A30-m30 的第三类买卖点依然有参与的价值**，因为如果其后的 30 分钟出现趋势，最后如果真出现日线的第三类买卖点，**往往就在 30 分钟的第二个中枢附近就形成了**，**根本回不到这 A30-m30 的第三类买卖点位置**，因此，这样的买卖点，即使不符合你的操作级别，例如，如果你是日线级别操作的，**但一旦这样的 A30-m30 的第三类买卖点出现**，**至少要引起你充分的重视**，**完全可以适量参与了**，**一旦其后出现趋势走势**，就**要严重注意**了。

不应该对走势进行任何的预测，**但所有已走出来的走势**，**却可以根据级别与结合律等随意组合**(匪注：根据级别和结合律随意组合)，无论任何组合，在该组合下，都必然符合本 ID 的理论，而任何最终的走势，都在所有组合中完全符合本 ID 的理论，这也是本 ID 理论的神奇之处(匪注：神奇的让大多数人找不着北)，无论你怎么组合，都不会出现违反本 ID 理论的情况。

但**能否找到最合适的组合以适应操作**，**以及根据不同的组合**，**对走势进行综合分析**，**这就和经验有关了**(匪注：交易是一门关於正确的理念支持下的经验艺术)。

这些**最适合的分解**，**都是有相应答案的**，**关键是你能否看出来**，而这**根本不涉及任何的预测**，**只是对已有走势的分解**，**与对理论的把握与图形的熟悉度相关**。

而这些都是一些最基本的功夫，但**必须在当下的走势中不断磨练才能真正掌握**。如果真能把握这些最基本的当下走势的最合理组合以及用不同组合进行综合分析，那就可以开始继续读初三了。

缠中说禅 *2007-03-14 15:27:49*：**走势只要没有出现中枢意义上的变动**，(匪注：什么是中枢意义上的变动？在最低级别的上涨里，只要也只有出现依次第 N 个中枢不再高於(即等於或低於)第 N-1 个的状态，才可说这最低级别的上涨结束。最低级别下跌的情况与此相反。见 35 课。)**都没什么值得一惊一乍的**。

附录：答疑解惑(2007 年 3 月 14 日)

2007-03-14 15:41:05：现在对 3 买的位置还是有疑问，主要两个方面：1、例如一个标准日线下跌趋势走完后，随后形成转折后第一个日线中枢，如果接下来一个 30 分钟离开中枢后又返回中枢，再接着又一次 30 分钟离开，然后 30 分钟走势回试低点不破日线中枢高点的情况，算不算 3 买？2、日线上涨形成 2 个日线中枢以后，一个 30 分钟离开第 2 个日线中枢，然后 30 回试低点不跌破第 2 个日线中枢高点，是不是 3 买？

缠中说禅：只要次级别离开次级别回抽不回到中枢的都算。但如果是那些连续延伸的上涨中第 4、5 个中枢，其第三买点出现中枢扩展就几乎是百分百的事情。**第三买点后能否出现上涨趋势而不是更大级别中枢**，**如何判断**，**这才是关键**，这在以后会说到。

2007-03-14 15:34:42：①新股的第一个中枢的第一段是否从第二段开始算，比如，新股上市后涨了几天然后下跌，其中枢应为下-上-下；上市后即下跌的，应为上-下-上，对吗？②新股不包括次新股吧？

缠中说禅：①就把开盘**归类**到跳空缺口上涨，和有缺口的情况是一样的。②只要没被面首的都可以等待可被面首时介入。

2007-03-14 15:41:45：二线，三线股是什么意思？跟成份股，大盘股，小盘股有什么关系？

缠中说禅：这其实没有太严格的区分，一般都以业绩、价位来分，几分钱、亏损的、价位在平均股价之下的，一般都是三线。在股市里**待的时间**长了，都会知道的。只是一个约定俗成的概念。

2007-03-14 15:32:18：请问，对於日线中枢，当其三买是以 3 个 5 分钟的走势类型(组成 m30 盘整)出现时，此时的买点确定有点困惑：因为是盘整，又有分解定理，对於其三段 m5 走势的完成不能确定，如果再找 m1 的背驰点，感觉在上一条都不能确定的情况下，很勉强。

缠中说禅：A、B、C 三段，A、C 之间可以比较盘整背驰，C 内部又可以看小级别的背驰，两者一配合考察，就很简单了。

教你炒股票 37：背驰的再分辨(2007-03-16 11:51:32)

背驰问题说过多次，但发现还有很多误解。不妨用最典型的 a+A+b+B+c 为例子把一些经常被混淆的细节进行说明。

没有趋势，**没有背驰**，不是任何 a+A+b+B+c 形式的都有背驰的。当说 a+A+b+B+c 中有背驰时，首先要 a+A+b+B+c 是一个趋势。而**一个趋势**，**就意味着 A、B 是同级别的中枢**，**否则**，**就只能看成是其中较大中枢的一个震荡**。

匪注：以下解释走势之间中枢的级别不同导致的趋势背驰与盘整背驰问题：

例如，如果 A 的级别比 B 大**(匪注：见下示意图)**，就有 a+A+b+B+c=a+A+(b+B+c)，a 与(b+B+c)就是围绕中枢 A 的一些小级别波动。这样，是不存在背驰的，最多就是盘整背驰。**(匪注：同理可得，如果出现一个级别大的中枢，那么，所有低於该级别的走势类型，都被认为是围绕该大中枢的一些波动，同时，因为该中枢的存在，使走势不符趋势定义，因此，只能是存在盘整背驰)**

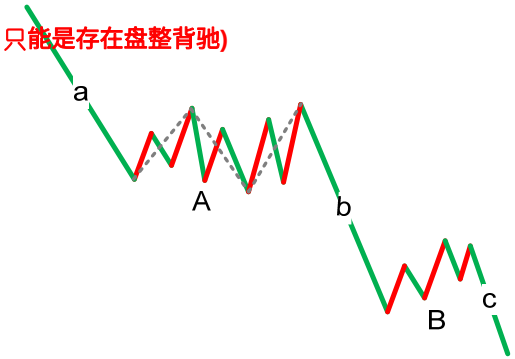

当然，对於最后一个中枢 B，背驰与盘整背驰有很多类似的地方，用多义性，可以把 b、c 当成 B 的次级波动。但**多义性只是多角度**，

角度 1：把 b、c 当成 B 的次级波动；

角度 2：不能有了把 b、c 当成 B 的次级波动这一个角度，就忘了 a+A+b+B+c 是趋势且 A、B 级别相同的角度**这样一种可能性**。

多义性不是含糊性，**不是怎么干怎么分都可以**，**这是必须不断反复强调的**。

(匪注：不同的初始点，导致不同的分解和组合和理解)

趋势背驰成立的前提条件：

①从 a+A+b+B+c，A、B 级别相同的角度，来推理讲解标准背驰的情况。

②其次，c 必然是次级别的，也就是说，c 至少包含对 B 的一个第三类买卖点，否则，就可以看成是 B 中枢的小级别波动**走势类型**，完全可以用盘整背驰来处理。

而 b 是有可能小於次级别的，力度最大的就是连续的缺口，也就是说，**b 在级别上是不能大於 c** 的**级别**。例如，如果 b 是次级别，而 c 出现连续缺口，即使 c 没完成，最终也延续成次级别，但 c 是背驰的可能性就很小了，就算是，最终也要特别留意，出现最弱**回调**走势的可能性极大。

③还有，**如果 a+A+b+B+c 是上涨**，**c 一定要创出新高**；**a+A+b+B+c 是下跌**，**c 一定要创出新低**。

否则，**就算 c 包含 B 的第三类买卖点**，**也可以对围绕 B 的次级别震荡用盘整背驰的方式进行判断**。

④对 c 的内部进行分析，由於 c 包含 B 的第三类买卖点，则 c 至少包含两个次级别中枢，否则满足不了次级别离开后次级别回拉不重回中枢的条件。**这两个中枢构成次级别趋势的关系**，**是最标准最常见的情况**，这种情况下，就可以**继续套用 a+A+b+B+c 的形式**，**进行次级别分析**，**确定 c 中内部结构里次级别趋势的背驰问题**，**形成类似区间套的状态**，这样对其后的背驰就可以更精确地进行定位了。

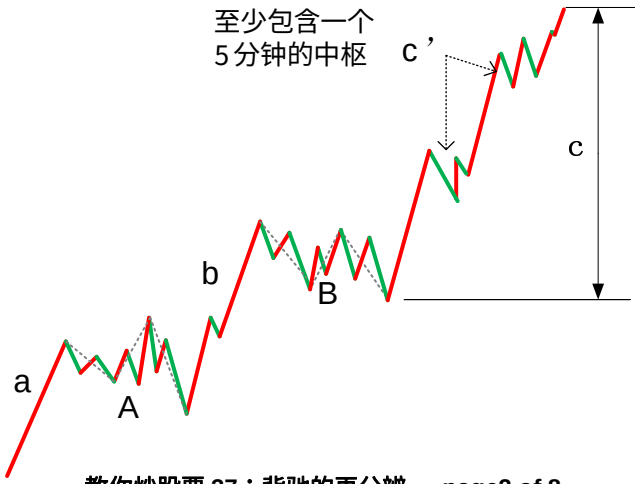

附录：答疑解惑(2007 年 3 月 20 日)

缠中说禅 *2008-08-20 15:11:18*：**没分清级别之前就别谈什么背驰**。**所谓背了又背是天经地义的事情**，**但对应的是不同级别**，否则，难道一个 1 分钟背驰就可以让大盘转向 1000 年，那不乱套了？本 ID **理论的基础之一是级别**，**不学会并完全机械化地精确把握**，**那还是别背驰了**，因为这种水平，除了背还是背，还驰什么？**(匪注：特意将同样涉及背驰的 8 月 20 日的答复提前)**

2007-03-20 17:35:58：“ **缠中说禅买卖点定律一：任何级别的第二类买卖点都由次级别相应走势的第一类买卖点构成** ”。“ 缠中说禅买卖点定律一 ”，能简单证明一下吗？有个证明对真正理解第二买点会有很大帮助，否则实践中还是模糊，找不好次级别相应走势的结束点。中枢概念出来后，第一、二类买卖点在文章中似乎没有特别精确的定义，实践中细节还是把握不好。能不能象第三买点那样，给出公式性的定义？

另外，第三类买卖点是否与第二类买卖点类似，也由“ 次级别 ”相应走势的第一类买卖点构成？还是“ 次次级别 ”第一类买卖点构成？

还有个关於第三买点问题，比如一个“ 下上下 ”的 m30 中枢，第三段“ 下 ”完成后紧接着一个 m5 走势向上突破，接着又是一段向下的 m5 回抽走势不破 m30 中枢。这个 m5 回抽走势如果是盘整的话，完全可能不断延伸，怎么确定其结束点呢？好像看次次级一类买点也解决不了这个次级盘整延伸问题。

缠中说禅：

所有买卖点，**归根结底都是第一类买卖点**，**只是级别不同而已**。**没有绝对的规则可以预先区分盘整与趋势的**，**第三类买点后**，**必然面对两个选择**，**就是大级别盘整或一个趋势**。**问题不是去预测究竟最后走出哪个**，这样的思维是有问题的，而是**当下走出什么情况立刻采取相应的操作策略**。对盘整，就是制定好相应的操作策略，把筹码成本降下来，直到出现第三类买卖点为止。**像盘整延伸的问题**，**根本就无须去预测**，**只要走出第三类买卖点**，**自然就结束**。至於什么时候走出，这涉及预测，任何涉及预测的，都是或然的。当然，可以有很多配套的手段使得准确率高达 90%以上，但这另外的问题。

2007-03-20 18:10:05：股指期货推出会引起大跌吗？请评一下股指期货推出对大盘的影响。

缠中说禅：

站在纯走势的角度，这些问题都是假问题。股指期货推出，对大盘的中长线趋势没有任何的影响，不过是一个借口与题材。

但**股指期货出现后**，**会加大走势的延伸性**，**这是必须注意的**。有了股指期货后，以后的指数，**盘整的延伸将加强**，但一旦突破形成趋势，那**趋势的延伸也会加强**。但总体大方向是没有任何影响的。

2007-03-20 17:39:28：最低级别分笔成交并不一定具备连续 3 笔同样价格就翻转的情况，个人认为是理论的不确定因素。

缠中说禅：理解错误，谁说连续三笔就翻转的？其实，**这个定义并没有什么绝对性**，明白数学中递归定义的实质，就知道对 a0 是如何定义，并不影响 an+1=f(an)的函数定义。就像分段函数中各段的定义之间可以是互无关系的。复习一下数学中关於递归的定义，会有帮助的。

问二、中枢的公用问题。对於将 1 分钟最为最低，存在中枢公用的情况，假设 1 分钟涨势的只有高点和低点，形成中枢，紧接的 1 分钟跌势同样，那么存在两段走势公用高点中枢的情况？

缠中说禅：**你要好好看看走势连接的结合性**。哪里存在公用的问题？

问三、a+A+b+B+c 中，B 不必然是 A 同级别的，我理解为这样：一个走势类型的第二个中枢存在於 B 中，但是实际情况并不一定。当我不能超逻辑的时候，需要逻辑的定义，希望早日给出数学精确定义。

缠中说禅：

还是好好研究结合性。**结合性里**，**归到前面括号的在同一式子里**，**就不能归到后面的括号**，A+(B+C)不等於(A+B)+(B+C)。

关於中枢、扩展、延伸等的精确定义，都有了，要理解就好好去研究相应的公式。

2007-03-20 15:40:55：还有一个问题迷惑：“ **缠中说禅：中枢就是至少三个连续次级别走势类型重叠部分所构成** ”。这连续三个次级别走势类型的构造有点像字母“ N ”，同时这个 N 型走势本身也可看做一个盘整走势了。另外像 W 型走势或 M 型走势，也都只有一个中枢，即都可看作盘整走势。那么三个同级别的盘整走势，比如“ M+N+W ”组合，按中枢定义只要是连续且有重叠，就构成了高一级的中枢了。那这个中枢第 1 和第 2 个 Z 走势段，根本没有方向啊？这个中枢本身也没有方向吧？像 M 型盘整或 W 型盘整本身，也没法谈论什么方向问题吧？

缠中说禅：请去看看连接运算的结合性。

2007-03-20 15:30:51：通常提到背驰或盘整背驰，都指 a+A+b 这样的三段，其中 A 是一个本级中枢，a、b 是次级以下走势，b 与 a 比较是否背驰或盘整背驰。那么三个连续次级走势 a+b+c，构成一个本级中枢(或 abc 就是一个有三段次级走势的本级盘整走势)，a 和 c 也应算是围绕本级中枢的波动吧？那么 a 和 c 能做盘整背驰比较吗？

缠中说禅：

只要能比较力度，**就可以用盘整背驰的方法**。而背驰，必须在趋势中，因为**背驰意味这一个趋势的结束(匪注：背驰意味着结束一个走势类型)**，而**盘整背驰不一定**，**可能还是同一个走势类型里(匪注：大补)**。

2007-03-20 17:51:11：第 18 课有个定理有点疑问，该怎么理解？“ **缠中说禅定理三：某级别“ 缠中说禅走势中枢 ”的破坏，当且仅当一个次级别走势离开该“ 缠中说禅走势中枢 ”后，其后的次级别回抽走势不重新回到该“ 缠中说禅走势中枢 ”内**。这定理三中的两个次级别走势的组合只有三种：趋势+盘整，趋势+反趋势，盘整+反趋势。 ”这定理三中提到的两个次级走势组合，比如“ 趋势＋盘整 ”，是否同级？这里说的是两个同级走势的连接，还是从走势组合观点看，那个盘整中枢级别高於趋势中枢级别？

缠中说禅：这和连接的结合性有关。**简单说**，**只要能分解出两段次级别走势就可以**。详细情况，下几堂课程会说到，请耐心等等。明天就继续说这几种不同分解的问题。

2007-03-20 15:37:34：我今天就一个股没坐稳，抛后大涨。心态浮躁，离市场太近未必是好事。

缠中说禅：不是离市场太近，而是离市场太远。**何谓近**？**对市场的当下一目了然**；**何谓远**？**对市场走势毫无头绪**，**只会瞎蒙**。**当你知道市场在干什么**，**心自解脱**，**不会被市场的波动所迷惑**。

2007-03-20 18:34:24：关於上下影线的问题：对於两个中枢间的上下影线重叠，有时这仅仅是一非常快带的波动，而如果就将此认为扩展，觉得不妥，不知如何处理？记得以前您回答过同样的问题，您说看 3 根分钟线是否重叠，否则无效，请问这 3 根是连续的，还是只属於一个中枢就行？

缠中说禅：中枢算的是重叠部分，既然这样，**一个偶然的波动就不会算到中枢里了**。围绕中枢的波动，在理论上是可以任意价位的，但这**不构成任何实质影响**。

2007-03-20 18:12:35：你强调买点买、卖点卖。但对於散户就有了一个问题，因为你的每一个举例都是 1 年 2 年才有买卖点。如何短期操作啊？

缠中说禅：怎么现在还问这种问题？应该再看课程。你需要 1 天发现 10 个买卖点，也很简单，看分笔图就可以。如果你看 1 分钟图，一天怎么也能弄 1、2 个买卖点，弄权证就可以。**任何级别的操作模式是一样的**，你明白了日线的，自然就可以去操作 1 分钟、5 分钟的。问题是，你的资金、反应等是否适合去操作 1 分钟的。

2007-03-20 18:07:03：与股票相比，外汇买卖有什么特别不同的吗，或者说使用您中枢理论需要更注意些什么，如果完全方法一样，炒外汇似乎可以有更多时间去打理，毕竟是 24 小时交易。而且现在交通银行也推出了 5-15 倍杠杠的外汇保证金交易，算起来一天的波动与股票接近。

缠中说禅：**期货趋势的延伸性特别强**，所以如果不熟练的，**用第二类买卖点比较安全**，就怕你判断错误，在趋势延伸时当成第一类买卖点，就问题大了。还有很多不同的地方，以后会说到的。不过，如果股票走势都判断不好，那就别玩什么期货了。先学会走，才能跑。

2007-03-20 18:33:10：您开门收徒吧！这里从学识到人品崇拜你的如过江之鲫，也不乏有识才俊！多几个帮手不更好吗？

缠中说禅：人人皆佛，不要憋屈自己。就算当本 ID 的徒弟，也是憋屈自己。**天地都是你的**，**关键是先把自己的眼打开**。千里同风，何必开门收什么徒。

2007-03-20 15:33:58：①000999 还可以追涨吗？②看了您的一些炒股文章，觉得有点晕，不知道应该从哪章开始学起？

缠中说禅：①没有股票值得追涨杀跌。请先去看课程。把本 ID 当股评也太不地道了。②从头看起，但**从有了中枢概念**，**前面关於均线的都只能是辅助**，**不要混在一起就行**。

2007-03-20 18:49:09：关於第三买点，日线上是否次级别就一定要 30 分钟的走势？是否这个走势要完美？

缠中说禅：

临走回答一下，**关键是你的级别是如何事情规定的**，例如你是按 5、15、60、日，周等安排级别的，那次级别就是 15 分钟的。关键级别的安排，是为了免除从最小级别一直看上来的麻烦，这样会导致一些误差，但不会影响任何操作，所以是一个实用的办法。

当然需要走势完美，**所谓走势完美**，**实质上就是必须形成相应级别的中枢**，如果连 30 分钟的中枢都没有，怎么算是 30 分钟走势？一旦中枢形成，该走势就是完美的，可以随时结束，至於是否延伸，那是另一个问题。

2007-03-20 18:49:04：600328**(匪注：见下页图)**，我做中长线，如果看日 k 线，按您的理论，怎么才能在 2006/02/07 逃跑掉啊？

缠中说禅：平仓卖点要看小级别的。此外，5 月 15 日，价位更高，那位置就可以用日线中枢震荡的力度来判断卖出。


三太实业 MA5:4.80↑MA10:4.77↑
600328 2006/10/11 开4.84↑高4.96↓低4.76↑收4.91↑量57788↓额2826↓换2.64% 振4.07% 涨(0.02)0.41% 指数(5.24)0.29%
2007-03-20 18:49:04：去年我弄砸的一祇股600328，我做中長綫，如果看日k綫，按您的理論，怎麼才能在2006-2-7逃跑掉啊?
纏中說禪：賣點要看小級別的。此外，5月15日，價位實質更高，那位置就可以用日綫中樞震蕩的力度來判斷賣出。
5/15
2006/2/7
7.06
6.08
6.11
5.42
5.21
5.18
5.17
5.10
4.98
4.96
4.65
4.59
4.58
4.06
3.89
3.78
3.31
3.27
2.93
2.78
注：此圖已復權
2005 06 07 08 09 10 11 12 2006 02 03 04 05 06 07 08 09 10 日线
MACD(12,26,9) DIFF:-0.02↑DEA:-0.04↑MACD:0.04↑

教你炒股票 38：走势类型连接的同级别分解(2007-03-21 15:23:21)

站在纯操作的角度，由於任何买卖点，归根结底都是某级别的第一类买卖点，因此，只要搞清楚如何判断背驰，然后选好适合的级别，当该级别出现底背驰时买入，顶背驰时卖出，就一招鲜也足以在市场上混好了。

不过，任何事情都应该究底穷源，这有点像练短跑，跑到最后，提高 0.01 秒都很难，所以越往后，难度和复杂程度都会越来越深，如果一时啃不下来，就选择可以把握的，先按明白的选择好操作模式，等市场经验多了，发现更多需要解决的问题，有了直观感觉，再回头看，也不失为一种学习的办法。当然，都能看懂并能马上实践，那最好。

前面谈了有关走势类型连接结合的多义性问题，虽然已多次强调多义性不是含糊性，但不少人依然产生误解，认为走势就可以胡乱分解了，这是不对的。

多义性是与走势的当下性密切相关的，但对已完成走势类型连接进行相应的分解，就如同解问题设定不同的参数，虽然参数的设定有一定的随意性，但一个好的参数设定，往往使得问题的解决变得简单。

根据结合律，如何选择一种恰当的走势分解，对把握当下的走势极为关键。

显然，一个好的分解，其分解规则下，必须保证分解的唯一性，否则这种分解就绝对不可能是好的分解(匪注：分解的唯一性是处理走势的基本标准，也是交易一致性的根本)。

其中，最简单的就是进行同级别分解。所谓同级别分解，就是把所有走势按一固定级别的走势类型进行分解。根据“缠中说禅走势分解定理”，同级别分解具有唯一性，不存在任何含糊乱分解的可能。

同级别分解的应用，前面已多有论述，例如，以 30 分钟级别为操作标准的，就可用 30 分钟级别的分解进行操作，对任何图形，都分解成一段段 30 分钟走势类型的连接，操作中只选择其中的上涨和盘整类型，而避开所有下跌类型。对於这种同级别分解视角下的操作，永远只针对一个正在完成着的同级别中枢，一旦该中枢完成，就继续关注下一个同级别中枢。

注意！**在这种同级别的分解中，是不需要中枢延伸或扩展的概念的(匪注：注意！)**，对 30 分钟来说，只要 5 分钟级别的三段上下上，或下上下走势类型，有价格区间的重合就构成中枢。**如果这 5 分钟次级别延伸出 6 段，那么就当成两个 30 分钟盘整类型的连接，在同级别这种分解中**，是**允许盘整**+**盘整情况的**。

注意！**以前说不允许“盘整+盘整”是在非同级别分解方式下的**，这在下面的课中会讲到，所以不要搞混了。

有人可能马上要问，**同级别分解的次级别分解是否也是同级别分解的**？答案是：不需要。

这里在思维上可能很难转过弯，因为一般人都喜欢把一个原则在各级别中统一运用，但实际上，你完全可以采取这样的分解形式：

①就是只在某级别中**进行同级别分解**；

②而继续用中枢扩展、延伸等**确定其次级别走势类型**。

这里只涉及一个**组合规则**的问题，而组合的规则，是**为了方便操作以及判断，只要不违反连接的结合律以及分解的唯一性**，就是允许的，而**问题的关键在於是否明晰且易於操作**。

说得深入一点，**走势分解**、**组合的难点在於走势有级别**，而高级别的走势是由低级别构成的，**处理走势有两种最基本的方法**：

①**一种是纯粹按中枢来**；

②**一种是纯粹按走势类型来（匪注：按照走势完美）**。

但**更有效的是在不同级别中组合运用**。因此，**在**完全合理、不违反任何理论原则的**情况下**，可以制定出这样的**同级别分解规则**：

A、在某级别中，不定义中枢延伸，允许该级别上的盘整+盘整连接；(匪注：同级别分解)

B、与此同时，规定该级别以下的所有级别，都允许中枢延伸，不允许盘整+盘整连接；(匪注：非同级别分解)

C、至於**该级别以上级别，根本不考虑，因为所有走势都按该级别给分解了**。

按照以上的同级别分解规则，用结合律很容易证明，这种分解下，其分解也是唯一的。

这种分解，**对於一种机械化操作十分有利**。这里，无所谓牛市熊市，例如，如果分解的级别规定是 30 分钟，那么**只要 30 分钟上涨就是牛市**，**否则就是熊市**，**完全可以不管市场的实际走势如何**，在这种分解的视角下，市场被有效地肢解成一段段 30 分钟走势类型的连接，**如此分解**，**如此操作**，**如此而已**。**(匪注：好潇洒，心生羡意！)**

注意！这种方法或分解是可以结合在更大的操作系统里的。例如，你的资金有一定规模，那么你**可以设定**：

①**某个量的筹码**，**按某个级别的分解操作**；

②**另一个量的筹码**，**按另一个更大级别的分解操作**。

这样，就如同开了一个分区卷钱的机械，机械地按照一个规定的节奏去吸市场的血。这样不断地机械操作下去，成本就会不断减少，而这种机械化操作的力量是很大的。

其实，**根本无须关心个股的具体涨幅有多少**，**只要足够活跃**，**上下震荡大**，**这种机械化操作产生的利润是与时间成正比的**，**只要时间足够长**，**就会比任何单边上涨的股票产生更大的利润**。

甚至可以对所有股票**按某级别走势的幅度进行数据分析(匪注：用 ATR 指标最便捷)**，把所有历史走势都计算一次，选择一组历史上某级别平均震荡幅度最大的股票，不断操作下去，这样的效果更好。

这种分解方法，

①特别适合於小资金又时间充裕的进行全仓操作，

②也适合於大资金进行一定量的差价操作，

③更适合於庄家的洗盘减成本操作。

当然，每种在具体应用时，方法都有所不同，但道理是一样的。

具体的操作程式，按最一般的情况列举如下，

注意！这是一个机械化操作，按程式来就行：

不妨从**一个下跌背驰开始，以一个 30 分钟级别的分解为例子**：

1、按 30 分钟级别的同级别分解，必然首先出现**向上**的**第一段**走势类型，根据其内部结构可以判断其背驰或盘整背驰结束点，**先卖出**，然后必然有**向下**的**第二段**：

2、这里有两种情况：**2a、**不跌破第一段低点，重新买入；

2b、跌破第一段低点：

2b1、如果与第一段前的向下段形成盘整背驰，也重新买入；

2b2、否则继续观望，直到出现新的下跌背驰。

3、在第二段重新买入的情况下，然后出现**向上的第三段**，相应面临两种情况：

3a、超过第一段的高点：

3a1、第三段对第一段发生盘整背驰，这时要卖出；

3a2、第三段对第一段不发生盘整背驰，这时候继续持有。

3a3、这个过程可以不断延续下去，直到下一段向上的 30 分钟走势类型，相对前一段向上的走势类型，出现不创新高或者盘整背驰为止，这就结束了向上段的运作。

3b、低於第一段的高点。对於低於第一段的高点这种情况，一定是先卖出；

向上段的运作，**都是先买后卖的**。一旦向上段的运作结束后，就进入向下段的运作。

向下段的运作刚好相反，**是先卖后买(匪注：这话已经包含了期货交易的一个大难题)**，**从刚才向上段结束的背驰点开始**，**所有操作刚好反过来就可以**。

附录：答疑解惑(2007 年 3 月 21 日)

2007-03-21 15:41:18：一个 30 分钟的盘整(组成一个 30 分钟中枢)由 ABC 三段 5 分钟走势构成，C 段正在走，请问：

1、盘整背驰的判断，是看 5 分钟还是 30 分钟的图？如果看 5 分钟图，是不是就是对 C 段内段进行判断？如何对 A 段和 C 段判断？

2、记得您说过，黄白线刚上 0 轴，是不能判断背驰的，是不是针对盘整背驰的？

缠中说禅：如果用 MACD 判断，看 5 分钟图一般情况下比较清楚。比较当然是 A 和 C 比，当然还可以参考 C 内部结构确定精确位置，这个背驰段的区间套方法是同一个道理。

2007-03-21 16:05:15：请教您，有色金属锌的行情好吗？

缠中说禅：有色金属的大牛市还要延续很长时间，短线的震荡改变不了大趋势。国内锌期货很快也有了，疯一阵是免不了了。不过**期货风险比股票大**，**如果没有足够的时间与经验**，**还是少碰为好**。

2007-03-21 16:14:10：第三类买点，第一次的次级别回抽回到中枢，第二次没回，算不算？

缠中说禅：第三买买点怎么可能有第一次次级别回抽回到中枢的可能？能回到中枢就不是第三类买点了，**第二次没回**，**那才是第三类买点**。

再问：问题是你定义过第三类买点必须是第一次回抽才行，另外能不能回答一下我的盘整背驰问题？

缠中说禅：你的理解出现问题，**如果跌回中枢里**，**连回抽都算不上**，**还是围绕中枢的震荡**。第一次回抽不到中枢，这是第三类买卖点，上去再回抽，如果同样不回到中枢里，但这就不是第三类买卖点了。**第三类买卖点**，**和中枢延伸的结束是一回事情**，关於中枢的延伸结束，前面都有严格的数学定义，可参考。

2007-03-21 15:41:09：您的理论今天又显现了，以前总是为了买点错失了做短差的机会，现在知道了，也就是这样，当一个股票突破中枢上去，如果没有背驰是可以继续持有的，出现了背驰就卖，回来不破中枢高点又买，然后上去不过中枢延伸的 b 段又可以卖了，往返操作，就可以了。

缠中说禅：没背驰，就意味着走势类型没结束，还可以继续下去，当然没必要操作了。

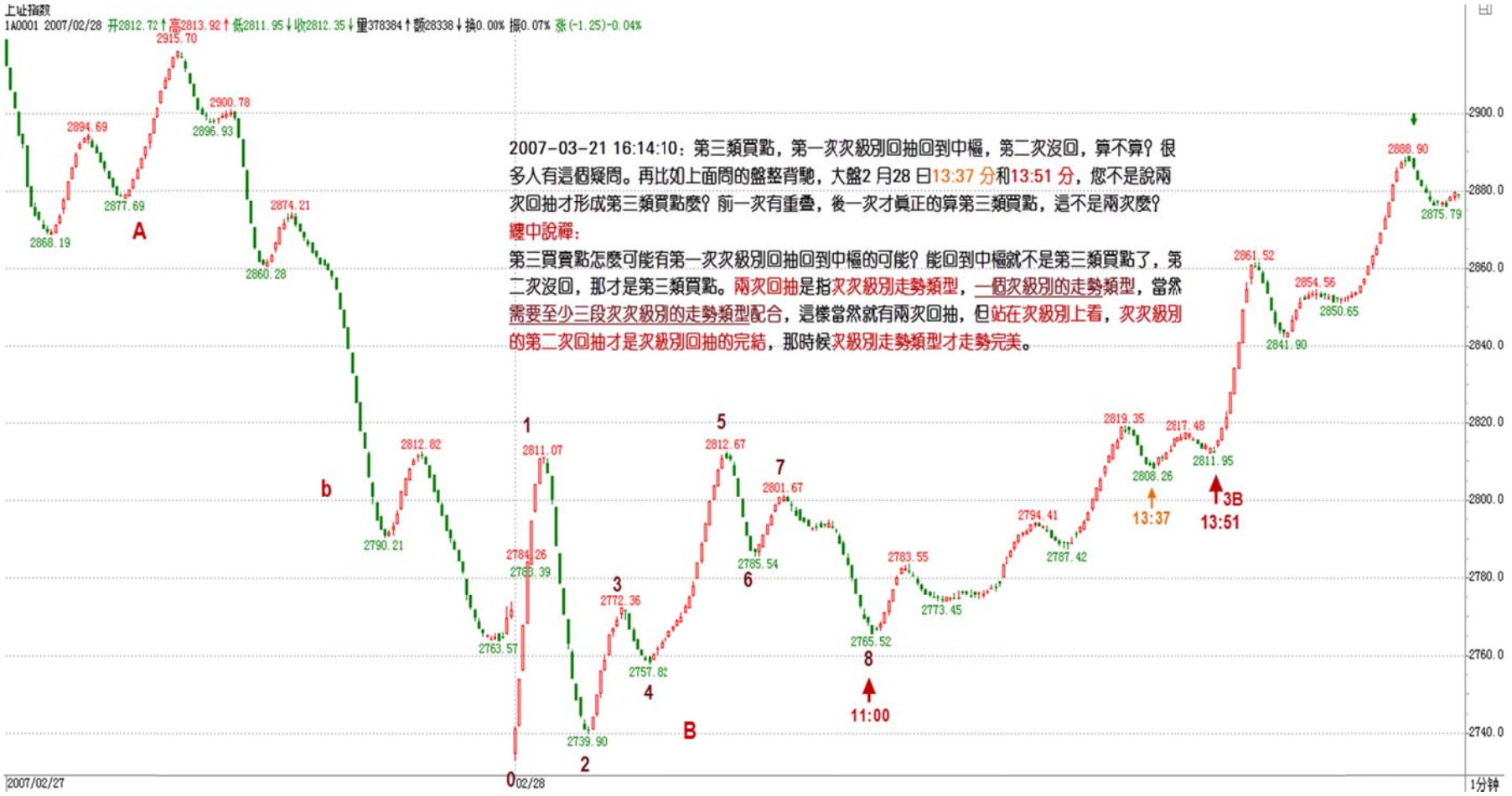

附录：答疑解惑(2007 年 3 月 22 日)

2007-03-22 15:35:59：某一级别的一段走势，在当下，如何判断走势是否结束？比如 30 分钟级别第二段向上的走势，如果没到达到第一段的高点，稍微拐头时，从何判断是小跌一下形成一个小级别中枢后再冲高，还是已经走完，一直跌下去了，拐头时下跌多少才能判断出来？要形成低级别的第三类卖点才能确定吗？

缠中说禅：

背驰、盘整背驰，都是走势分段的依据，所谓第三类买卖对盘整结束的确认，最终也要看其内部结构的背驰、盘整背驰。不是等真跌了才问卖不卖，而是涨的时候一旦进入背驰的区间套里，就要陆续走，当然，资金小的可以等到最后几个价位，资金大的就不可能了。第一卖点没走，就要在第二卖点走。如果等到第三卖点，估计都跌很多了。宁愿卖早了，坚决不要卖迟了，股票都是废纸，有钱还怕买不到废纸？

2007-03-22 15:57:49：对“ 教你炒股票 38：走势类型连接的同级别分解 ”，我有 3 个问题：

①“ 不跌破第一段低点，重新买入 ”。请问，这个“ 不跌破 ”是靠次别判断吗？

②“ 分解定理，可以分解成同级别的盘整与趋势 ”。这个盘整与趋势中的中枢是同一级别吧，不是盘整中的中枢大一级别？

③级别分解中的起点问题，走势中任意一高低点都可做一个走势类型的分界点吗？

缠中说禅：①对，不跌破需要该段内部结构的确认。②同级别分解，当然都是同级别的中枢。不存在盘整中枢更大的问题。更大就分解成小的，这才叫同级别分解。③当然不是，必须是前面走势类型的结束点(匪注：什么是走势类型的结束点？背驰)。

2007-03-22 16:52:21：为什么工行是老大，还排在中行后面呢？

缠中说禅：工行本来就不应该比中行贵，以前只是因为新股，汉奸跑进来容易。无论业绩、盘子、管理水平，工行哪一点比得上中行？

2007-03-22 16:56:45：从 30 分钟底背驰开始，向上的第一段假如是盘整，会表现为哪种形态呢？是 a+A+b，还是单独的 A 呢？他们两者中枢的方向是不一样的，第一个下上下，第二个上下上。这个问题不解决，判断起来很困难。

同学补充：判断困难的原因是，比方 A=a1+a2+a3，当走到 a+a1+a2 时，我不知道已经形成一个中枢了，还是要等到后面的 a3。

缠中说禅：这个问题，刚好是明天文章要说到的，请耐心等一天。

2007-03-22 15:55:56：您说的原则真的是太重要了。可惜本人太急功紧利，经常违反。

缠中说禅：股市永远有机会，路还长着呢，**百炼成钢**，**关键要总结**，**不怕犯错**，**就怕总犯同一个错误**，**永远检讨**，**永不改正**。

2007-03-22 16:59:48：看了那天对背驰的确切定义，前面多义性讲的 a+A+b+B+c，a、c 不是必然有的，并不是说 a、c 可以不要，只是说可以看成 A、B 的延伸，对吧？

缠中说禅：也可以没有，例如两个单纯的中枢，中间是一个跳空缺口。

2007-03-21 16:29:03：您说过：“**盘整中往上的情况为例子，往下的情况反之亦然。如果 C 段不破中枢，一旦出现 MACD 柱子的 C 段面积小於 A 段面积，其后必定有回跌。比较复杂的是如果 C 段上破中枢，但 MACD 柱子的面积小於 A 段的，这时候的原则是先出来，其后有两种情况，如果回跌不重新跌回，就在次级别的第一类买点回补，刚好这反而构成该级别的第三类买点，反之就继续该盘整。**”我的疑惑是：C 段要创新高，不可能不破中枢啊？这个地方如何理解？

缠中说禅：C 段不一定创新高，没有规定 ABC 三段，C 一定比 A 高的。**无论盘整背驰**、**背驰**，**都是比较其力度**，如果连**新高都创不出**，那力度就最弱，当然更不行。这时候，**根本连 MACD 的辅助都没必要**。**MACD 只要是辅助创新高的情况**。

教你炒股票 38：走势类型连接的同级别分解(2007-03-21 15:23:21)

站在纯操作的角度，由於任何买卖点，归根结底都是某级别的第一类买卖点，因此，只要搞清楚如何判断背驰，然后选好适合的级别，当该级别出现底背驰时买入，顶背驰时卖出，就一招鲜也足以在市场上混好了。

不过，任何事情都应该究底穷源，这有点像练短跑，跑到最后，提高 0.01 秒都很难，所以越往后，难度和复杂程度都会越来越深，如果一时啃不下来，就选择可以把握的，先按明白的选择好操作模式，等市场经验多了，发现更多需要解决的问题，有了直观感觉，再回头看，也不失为一种学习的办法。当然，都能看懂并能马上实践，那最好。

前面谈了有关走势类型连接结合的多义性问题，虽然已多次强调多义性不是含糊性，但不少人依然产生误解，认为走势就可以胡乱分解了，这是不对的。

多义性是与走势的当下性密切相关的，但对已完成走势类型连接进行相应的分解，就如同解问题设定不同的参数，虽然参数的设定有一定的随意性，但一个好的参数设定，往往使得问题的解决变得简单。

根据结合律，如何选择一种恰当的走势分解，对把握当下的走势极为关键。

显然，一个好的分解，其分解规则下，必须保证分解的唯一性，否则这种分解就绝对不可能是好的分解(匪注：分解的唯一性是处理走势的基本标准，也是交易一致性的根本)。

其中，最简单的就是进行同级别分解。所谓同级别分解，就是把所有走势按一固定级别的走势类型进行分解。根据“缠中说禅走势分解定理”，同级别分解具有唯一性，不存在任何含糊乱分解的可能。

同级别分解的应用，前面已多有论述，例如，以 30 分钟级别为操作标准的，就可用 30 分钟级别的分解进行操作，对任何图形，都分解成一段段 30 分钟走势类型的连接，操作中只选择其中的上涨和盘整类型，而避开所有下跌类型。对於这种同级别分解视角下的操作，永远只针对一个正在完成着的同级别中枢，一旦该中枢完成，就继续关注下一个同级别中枢。

注意！**在这种同级别的分解中，是不需要中枢延伸或扩展的概念的(匪注：注意！)**，对 30 分钟来说，只要 5 分钟级别的三段上下上，或下上下走势类型，有价格区间的重合就构成中枢。**如果这 5 分钟次级别延伸出 6 段，那么就当成两个 30 分钟盘整类型的连接，在同级别这种分解中**，是**允许盘整**+**盘整情况的**。

注意！**以前说不允许“盘整+盘整”是在非同级别分解方式下的**，这在下面的课中会讲到，所以不要搞混了。

有人可能马上要问，**同级别分解的次级别分解是否也是同级别分解的**？答案是：不需要。

这里在思维上可能很难转过弯，因为一般人都喜欢把一个原则在各级别中统一运用，但实际上，你完全可以采取这样的分解形式：

①就是只在某级别中**进行同级别分解**；

②而继续用中枢扩展、延伸等**确定其次级别走势类型**。

这里只涉及一个**组合规则**的问题，而组合的规则，是**为了方便操作以及判断，只要不违反连接的结合律以及分解的唯一性**，就是允许的，而**问题的关键在於是否明晰且易於操作**。

说得深入一点，**走势分解**、**组合的难点在於走势有级别**，而高级别的走势是由低级别构成的，**处理走势有两种最基本的方法**：

①**一种是纯粹按中枢来**；

②**一种是纯粹按走势类型来（匪注：按照走势完美）**。

但**更有效的是在不同级别中组合运用**。因此，**在**完全合理、不违反任何理论原则的**情况下**，可以制定出这样的**同级别分解规则**：

A、在某级别中，不定义中枢延伸，允许该级别上的盘整+盘整连接；(匪注：同级别分解)

B、与此同时，规定该级别以下的所有级别，都允许中枢延伸，不允许盘整+盘整连接；(匪注：非同级别分解)

C、至於**该级别以上级别，根本不考虑，因为所有走势都按该级别给分解了**。

按照以上的同级别分解规则，用结合律很容易证明，这种分解下，其分解也是唯一的。

这种分解，**对於一种机械化操作十分有利**。这里，无所谓牛市熊市，例如，如果分解的级别规定是 30 分钟，那么**只要 30 分钟上涨就是牛市**，**否则就是熊市**，**完全可以不管市场的实际走势如何**，在这种分解的视角下，市场被有效地肢解成一段段 30 分钟走势类型的连接，**如此分解**，**如此操作**，**如此而已**。**(匪注：好潇洒，心生羡意！)**

注意！这种方法或分解是可以结合在更大的操作系统里的。例如，你的资金有一定规模，那么你**可以设定**：

①**某个量的筹码**，**按某个级别的分解操作**；

②**另一个量的筹码**，**按另一个更大级别的分解操作**。

这样，就如同开了一个分区卷钱的机械，机械地按照一个规定的节奏去吸市场的血。这样不断地机械操作下去，成本就会不断减少，而这种机械化操作的力量是很大的。

其实，**根本无须关心个股的具体涨幅有多少**，**只要足够活跃**，**上下震荡大**，**这种机械化操作产生的利润是与时间成正比的**，**只要时间足够长**，**就会比任何单边上涨的股票产生更大的利润**。

甚至可以对所有股票**按某级别走势的幅度进行数据分析(匪注：用 ATR 指标最便捷)**，把所有历史走势都计算一次，选择一组历史上某级别平均震荡幅度最大的股票，不断操作下去，这样的效果更好。

这种分解方法，

①特别适合於小资金又时间充裕的进行全仓操作，

②也适合於大资金进行一定量的差价操作，

③更适合於庄家的洗盘减成本操作。

当然，每种在具体应用时，方法都有所不同，但道理是一样的。

具体的操作程式，按最一般的情况列举如下，

注意！这是一个机械化操作，按程式来就行：

不妨从**一个下跌背驰开始，以一个 30 分钟级别的分解为例子**：

1、按 30 分钟级别的同级别分解，必然首先出现**向上**的**第一段**走势类型，根据其内部结构可以判断其背驰或盘整背驰结束点，**先卖出**，然后必然有**向下**的**第二段**：

2、这里有两种情况：**2a、**不跌破第一段低点，重新买入；

2b、跌破第一段低点：

2b1、如果与第一段前的向下段形成盘整背驰，也重新买入；

2b2、否则继续观望，直到出现新的下跌背驰。

3、在第二段重新买入的情况下，然后出现**向上的第三段**，相应面临两种情况：

3a、超过第一段的高点：

3a1、第三段对第一段发生盘整背驰，这时要卖出；

3a2、第三段对第一段不发生盘整背驰，这时候继续持有。

3a3、这个过程可以不断延续下去，直到下一段向上的 30 分钟走势类型，相对前一段向上的走势类型，出现不创新高或者盘整背驰为止，这就结束了向上段的运作。

3b、低於第一段的高点。对於低於第一段的高点这种情况，一定是先卖出；

向上段的运作，**都是先买后卖的**。一旦向上段的运作结束后，就进入向下段的运作。

向下段的运作刚好相反，**是先卖后买(匪注：这话已经包含了期货交易的一个大难题)**，**从刚才向上段结束的背驰点开始**，**所有操作刚好反过来就可以**。

附录：答疑解惑(2007 年 3 月 21 日)

2007-03-21 15:41:18：一个 30 分钟的盘整(组成一个 30 分钟中枢)由 ABC 三段 5 分钟走势构成，C 段正在走，请问：

1、盘整背驰的判断，是看 5 分钟还是 30 分钟的图？如果看 5 分钟图，是不是就是对 C 段内段进行判断？如何对 A 段和 C 段判断？

2、记得您说过，黄白线刚上 0 轴，是不能判断背驰的，是不是针对盘整背驰的？

缠中说禅：如果用 MACD 判断，看 5 分钟图一般情况下比较清楚。比较当然是 A 和 C 比，当然还可以参考 C 内部结构确定精确位置，这个背驰段的区间套方法是同一个道理。

2007-03-21 16:05:15：请教您，有色金属锌的行情好吗？

缠中说禅：有色金属的大牛市还要延续很长时间，短线的震荡改变不了大趋势。国内锌期货很快也有了，疯一阵是免不了了。不过**期货风险比股票大**，**如果没有足够的时间与经验**，**还是少碰为好**。

2007-03-21 16:14:10：第三类买点，第一次的次级别回抽回到中枢，第二次没回，算不算？

缠中说禅：第三买买点怎么可能有第一次次级别回抽回到中枢的可能？能回到中枢就不是第三类买点了，**第二次没回**，**那才是第三类买点**。

再问：问题是你定义过第三类买点必须是第一次回抽才行，另外能不能回答一下我的盘整背驰问题？

缠中说禅：你的理解出现问题，**如果跌回中枢里**，**连回抽都算不上**，**还是围绕中枢的震荡**。第一次回抽不到中枢，这是第三类买卖点，上去再回抽，如果同样不回到中枢里，但这就不是第三类买卖点了。**第三类买卖点**，**和中枢延伸的结束是一回事情**，关於中枢的延伸结束，前面都有严格的数学定义，可参考。

2007-03-21 15:41:09：您的理论今天又显现了，以前总是为了买点错失了做短差的机会，现在知道了，也就是这样，当一个股票突破中枢上去，如果没有背驰是可以继续持有的，出现了背驰就卖，回来不破中枢高点又买，然后上去不过中枢延伸的 b 段又可以卖了，往返操作，就可以了。

缠中说禅：没背驰，就意味着走势类型没结束，还可以继续下去，当然没必要操作了。

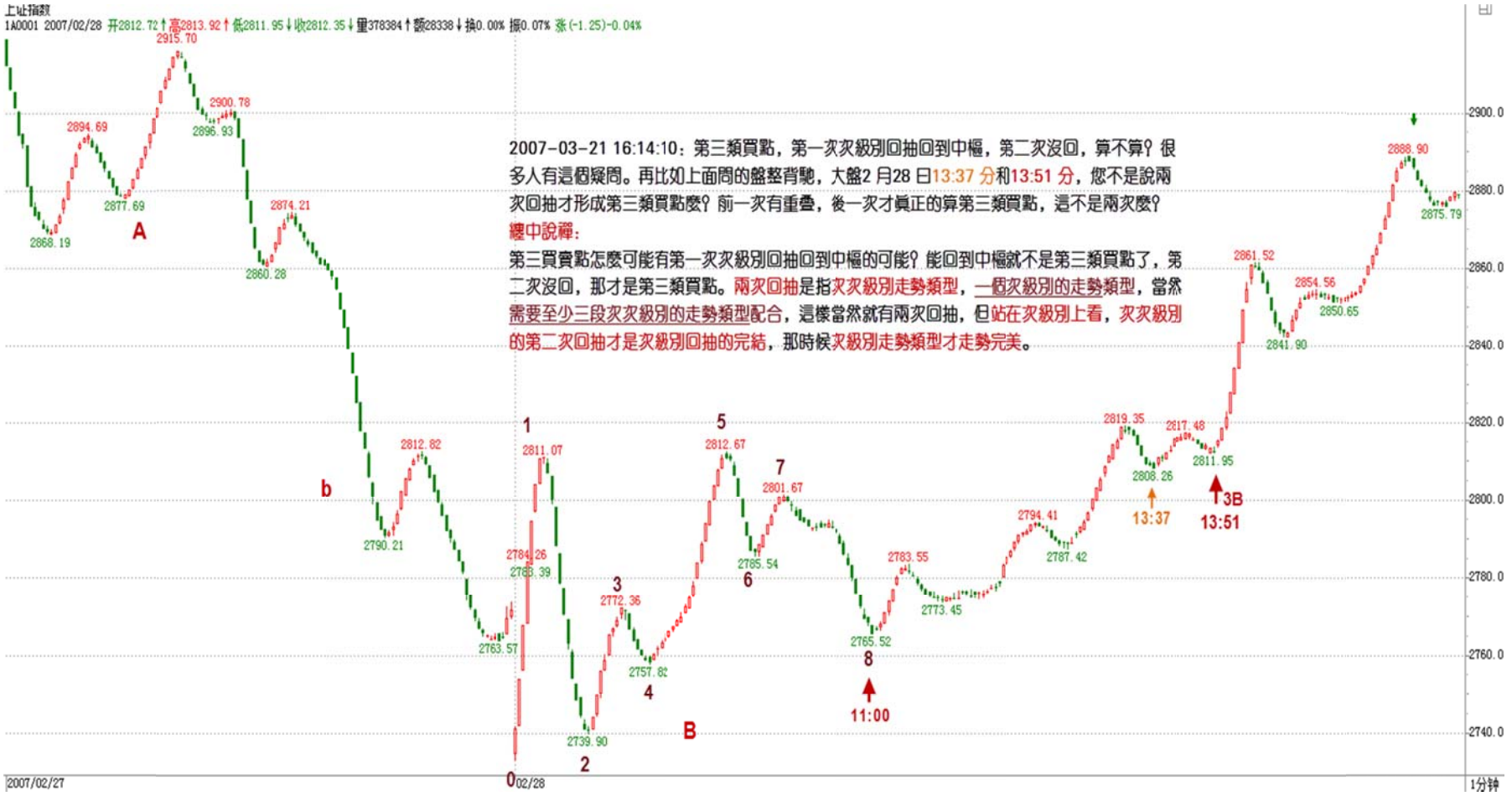

附录：答疑解惑(2007 年 3 月 22 日)

2007-03-22 15:35:59：某一级别的一段走势，在当下，如何判断走势是否结束？比如 30 分钟级别第二段向上的走势，如果没到达到第一段的高点，稍微拐头时，从何判断是小跌一下形成一个小级别中枢后再冲高，还是已经走完，一直跌下去了，拐头时下跌多少才能判断出来？要形成低级别的第三类卖点才能确定吗？

缠中说禅：

背驰、盘整背驰，都是走势分段的依据，所谓第三类买卖对盘整结束的确认，最终也要看其内部结构的背驰、盘整背驰。不是等真跌了才问卖不卖，而是涨的时候一旦进入背驰的区间套里，就要陆续走，当然，资金小的可以等到最后几个价位，资金大的就不可能了。第一卖点没走，就要在第二卖点走。如果等到第三卖点，估计都跌很多了。宁愿卖早了，坚决不要卖迟了，股票都是废纸，有钱还怕买不到废纸？

2007-03-22 15:57:49：对“ 教你炒股票 38：走势类型连接的同级别分解 ”，我有 3 个问题：

①“ 不跌破第一段低点，重新买入 ”。请问，这个“ 不跌破 ”是靠次别判断吗？

②“ 分解定理，可以分解成同级别的盘整与趋势 ”。这个盘整与趋势中的中枢是同一级别吧，不是盘整中的中枢大一级别？

③级别分解中的起点问题，走势中任意一高低点都可做一个走势类型的分界点吗？

缠中说禅：①对，不跌破需要该段内部结构的确认。②同级别分解，当然都是同级别的中枢。不存在盘整中枢更大的问题。更大就分解成小的，这才叫同级别分解。③当然不是，必须是前面走势类型的结束点(匪注：什么是走势类型的结束点？背驰)。

2007-03-22 16:52:21：为什么工行是老大，还排在中行后面呢？

缠中说禅：工行本来就不应该比中行贵，以前只是因为新股，汉奸跑进来容易。无论业绩、盘子、管理水平，工行哪一点比得上中行？

2007-03-22 16:56:45：从 30 分钟底背驰开始，向上的第一段假如是盘整，会表现为哪种形态呢？是 a+A+b，还是单独的 A 呢？他们两者中枢的方向是不一样的，第一个下上下，第二个上下上。这个问题不解决，判断起来很困难。

同学补充：判断困难的原因是，比方 A=a1+a2+a3，当走到 a+a1+a2 时，我不知道已经形成一个中枢了，还是要等到后面的 a3。

缠中说禅：这个问题，刚好是明天文章要说到的，请耐心等一天。

2007-03-22 15:55:56：您说的原则真的是太重要了。可惜本人太急功紧利，经常违反。

缠中说禅：股市永远有机会，路还长着呢，**百炼成钢**，**关键要总结**，**不怕犯错**，**就怕总犯同一个错误**，**永远检讨**，**永不改正**。

2007-03-22 16:59:48：看了那天对背驰的确切定义，前面多义性讲的 a+A+b+B+c，a、c 不是必然有的，并不是说 a、c 可以不要，只是说可以看成 A、B 的延伸，对吧？

缠中说禅：也可以没有，例如两个单纯的中枢，中间是一个跳空缺口。

2007-03-21 16:29:03：您说过：“**盘整中往上的情况为例子，往下的情况反之亦然。如果 C 段不破中枢，一旦出现 MACD 柱子的 C 段面积小於 A 段面积，其后必定有回跌。比较复杂的是如果 C 段上破中枢，但 MACD 柱子的面积小於 A 段的，这时候的原则是先出来，其后有两种情况，如果回跌不重新跌回，就在次级别的第一类买点回补，刚好这反而构成该级别的第三类买点，反之就继续该盘整。**”我的疑惑是：C 段要创新高，不可能不破中枢啊？这个地方如何理解？

缠中说禅：C 段不一定创新高，没有规定 ABC 三段，C 一定比 A 高的。**无论盘整背驰**、**背驰**，**都是比较其力度**，如果连**新高都创不出**，那力度就最弱，当然更不行。这时候，**根本连 MACD 的辅助都没必要**。**MACD 只要是辅助创新高的情况**。

教你炒股票 39：同级别分解再研究(2007-03-23 15:16:51)

股票都是废纸，还怕有钱买不着废纸？因此，对於任何操作来说，只要赚钱卖出，是无所谓错误的；

反过来，股票是吸血的凭证，没这凭证，至少在股票市场里是真吸不了血的，因此，只要卖了能低价位回补，就无所谓错误。

至於卖了可能还涨，回补可能还跌，这是技术的精确度问题，就像练短跑，如果你永远只会撒腿乱跑，那你不可能达到高层次，而基础的练习都很枯燥，甚至 100 米，每段怎么跑，多少步，可能都要按一个机械的要求来，最终形成一个韵律，这才有可能达到高层次。

股票的操作一样，首先就要培养这样一个韵律，不排除在这个培养、训练的过程中，开始还比不上以前撒腿乱跑的速度，但坚持下去，等韵律感形成，那进步就不是撒腿乱跑的能比了(匪注：这才是交易科班训练的方法)。

上节说了一个机械的操作程式，这就有一个基本的韵律，其中最大的就是向上段先买后卖与向下段先卖后买的韵律，如果这个韵律都错了，那操作就一团糟。很多人的买卖其实都是靠天吃饭，买了，赌的就是上下两面，因此不管位置、不管时间、不管当下的走势结构，胡乱瞎买，然后又胡乱瞎卖。

注意：大的韵律把握了，还有就是每个向上向下段中，每小段间操作的韵律，显然，只要其中一步错了，这舞步就乱了。这时候，唯一正确的选择就是停止操作，先把心态、韵律调节好了才继续。

而且，当你按这个机械节奏不断操作下去，人身体的生物节奏都会慢慢有所感应，甚至可以达到这种程度，就是那种该操作的图形出现时，生理上就仿佛有感应一般。

其实，这一点都不神秘，就好像有些人睡觉，无论多晚，早上到点都会自动醒来，而股票的操作，都有一定的紧张度，而同级别走势类型分解的节奏，大致有一定的周期性，长期下来，生理上有自然的反应就一点都不奇怪了(匪注：有所体会)。

注意！下面的分析，如果对数学推理陌生的，大概要迷糊透，所以请先准备纸和笔，对着画图，才能搞清楚。

按同级别分解操作，还可能有更广泛、更精确的操作。

对 5 分钟的同级别分解，以最典型的 a+A 为例子，一般情况下，a 并不一定就是 5 分钟级别的走势类型，但通过结合运算，**总能使得** a+A 中，a 是一个 5 分钟的走势类型，而 A，也分解为 m 段 5 分钟走势类型，则 A=A1+A2+..+Am。

先考虑 a+A 是向上的情况，显然，Ai 当 i 为奇数时是向下的，为偶数时是向上的，开始先有 A1、A2 出现，而且 A1 不能跌破 a 的低点，如果 **A2 升破 a 的高点而 A3 不跌回 a 的高点**，这样**可以把 a+A1+A2+A3 当成一个 a`**，**还是 5 分钟级别的走势类型(匪注：注意此话)**。因此，这里可以一般性地考虑 A3 跌破 a 的高点情况，这样，A1、A2、A3 必然构成 30 分钟中枢。因此，这一般性的 a+A 情况，都必然归结为 a 是 5 分钟走势类型，A 包含一个 30 分钟中枢的情况。

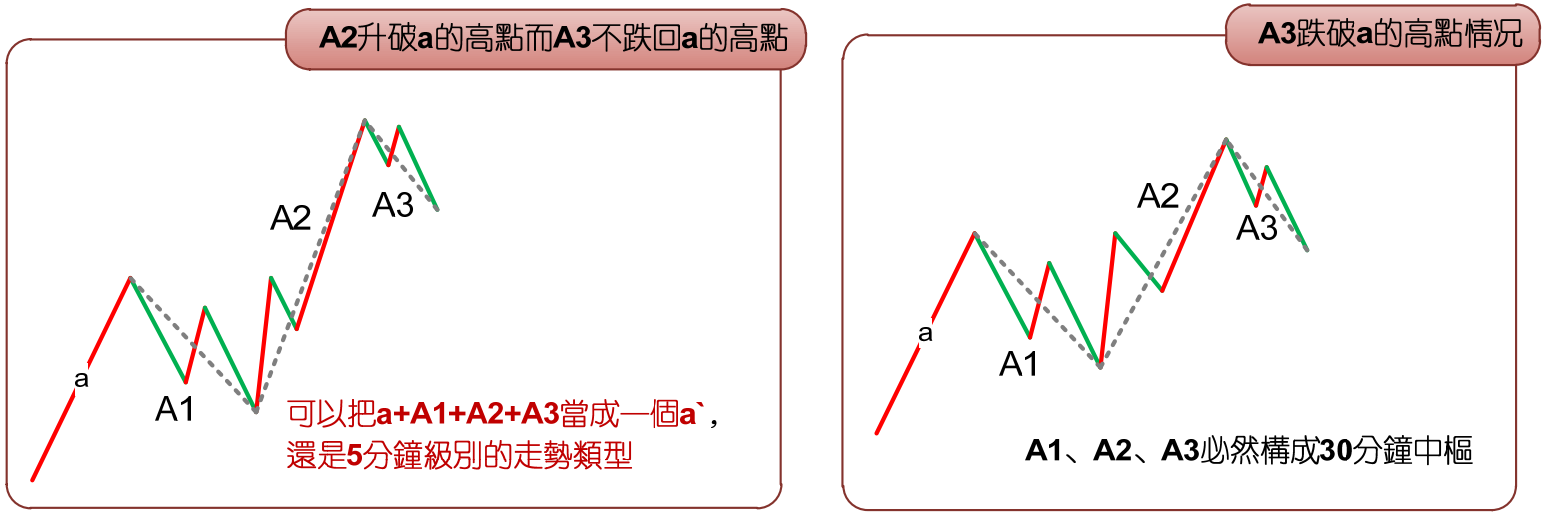

把 a 定义为 A0，则 Ai 与 Ai+2 之间就可以不断地比较力度，用盘整背驰的方法决定买卖点。这和前面说的围绕中枢震荡的处理方法类似，但那不是站在同级别分解的基础上的。

注意！在实际操作中下一个 Ai+2 是当下产生的，但这不会影响所有前面 Ai+1 的同级别唯一性分解。这种机械化操作，可以一直延续，该中枢可以从 30 分钟一直扩展到日线、周线甚至年线，但这种操作不管这么多，只理会以下几点：

1、 就是 Ai 与 Ai+2 之间是否盘整背驰，只要盘整背驰，就在 i+2 为偶数时卖出；

2、 就是 Ai 与 Ai+2 之间是否盘整背驰，只要盘整背驰，就在 i+2 为奇数时买入；

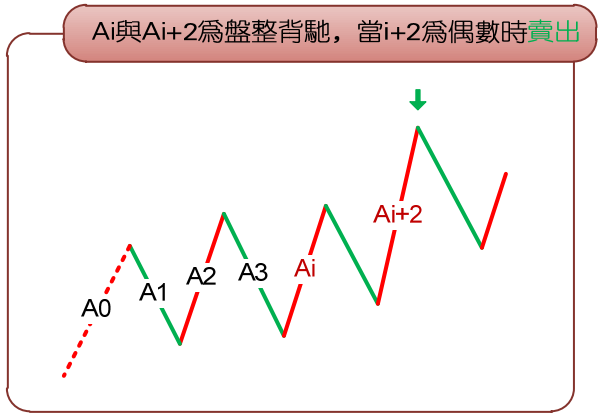

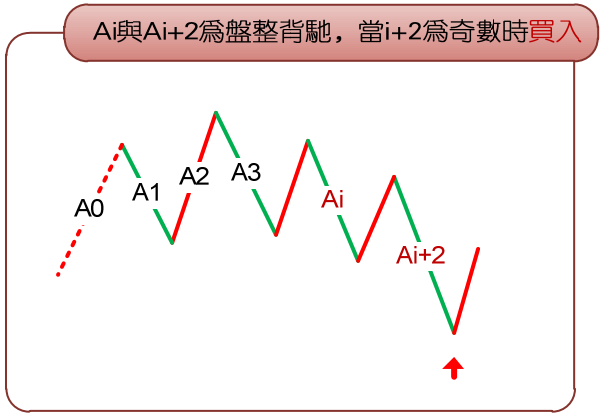

3、 如果 Ai 与 Ai+2 之间没有盘整背驰：

①当 i 为偶数，若 Ai+3 不跌破 Ai 高点，则继续持有到 Ai+k+3 跌破 Ai+k 高点后在不创新高卖出，其中 k 为偶数；

②当 i 为偶数，若 Ai+3 不跌破 Ai 高点，则继续持有到 Ai+k+3 跌破 Ai+k 高点后盘整顶背驰的 Ai+k+4 卖出，其中 k 为偶数；

③当 i 为奇数，若 Ai+3 不升破 Ai 低点，则继续保持不回补直到 Ai+k+3 升破 Ai+k 低点后在不创新低，再予以回补；

④当 i 为奇数，若 Ai+3 不升破 Ai 低点，则继续保持不回补直到 Ai+k+3 升破 Ai+k 低点后盘整底背驰的 Ai+k+4 回补。

（匪注：见下页示意图）

Ai與Ai+2不是盤整背馳，當i爲偶數，若Ai+3不跌破Ai高點，持有到Ai+k+3跌破Ai+k高點後在不創新高的Ai+k+4賣出（k爲偶數）

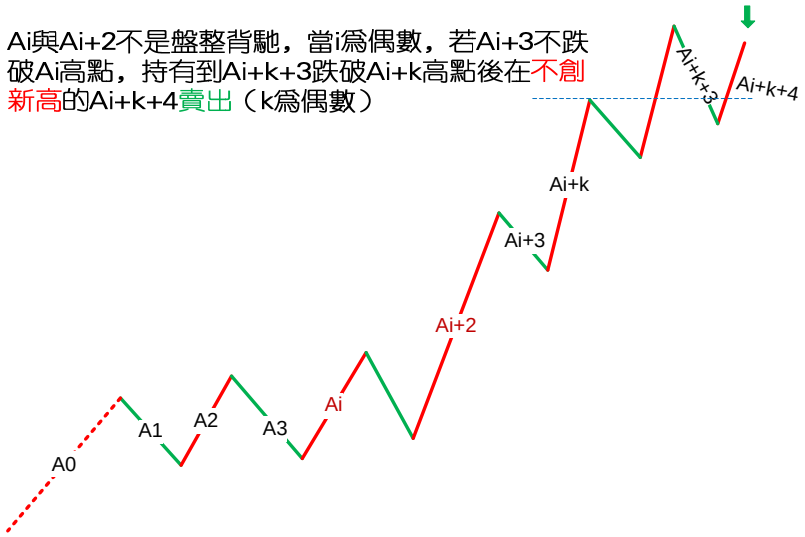

Ai與Ai+2不是盤整背馳，當i爲偶數，若Ai+3不跌破Ai高點，持有到Ai+k+3跌破Ai+k高點後盤整頂背馳的Ai+k+4賣出（k爲偶數）

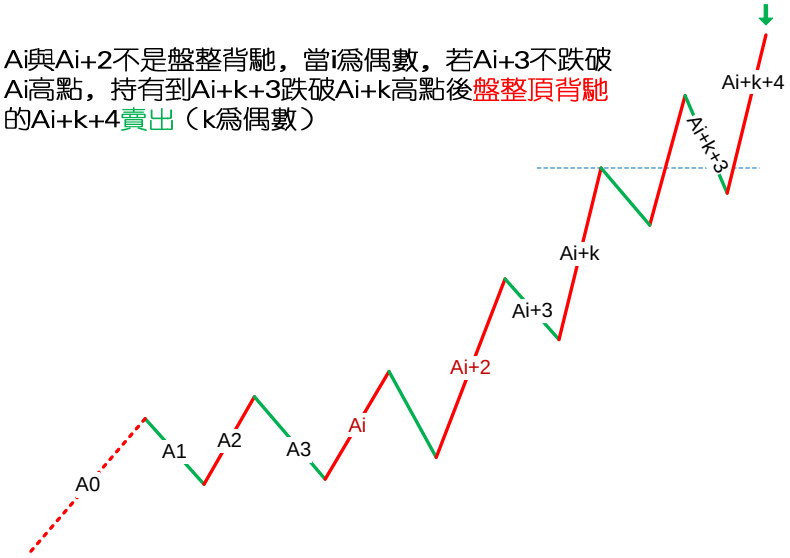

Ai與Ai+2不是盤整背馳，當i爲奇數，若Ai+3不升破Ai低點，觀望到Ai+k+3升破Ai+k低點在不創新低Ai+k+4買入（k爲偶數）

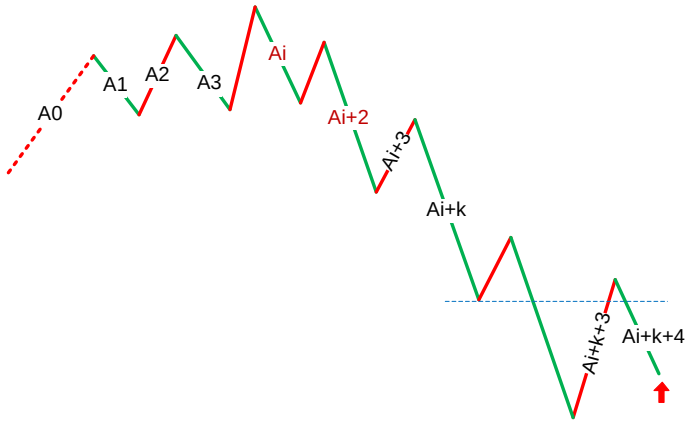

Ai與Ai+2不是盤整背馳，當i爲奇數，若Ai+3不升破Ai低點，觀望到Ai+k+3升破Ai+k低點後盤整底背馳的Ai+k+4買入（k爲偶數）

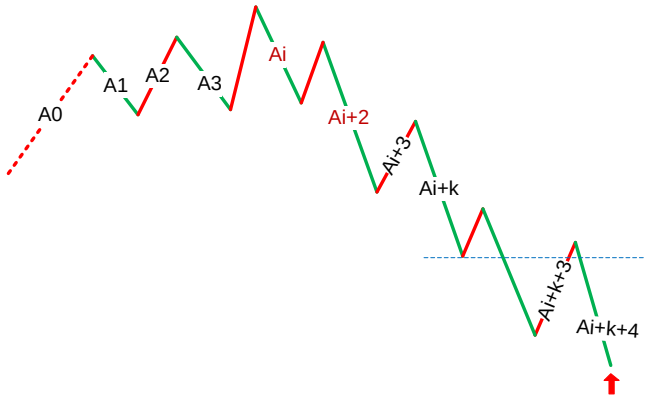

看完上面这段，至少 90%以上的人都心跳加速，头晕眼花。不过没办法，这是最精确的表述，画着图应该不难明白。

以上的方法，最大的特点是，就是在**同级别分解的基础上将图形基本分为两类：**

1、 一类是“ 当 i 为偶 Ai+3 不跌破 Ai 高点 ”或“ i 为奇数 Ai+3 不升破 Ai 低点 ”；

2、 一类是“ Ai 与 Ai+2 之间**是否**盘整背驰 ”。对这两种情况采取不同的操作策略，构成了一种机械的操作方法。

(匪注：什么是盘整背驰？24 课原文引用：背驰在盘整中有用吗？①首先，为明确起见，一般不特别声明的，背驰都指最标准的趋势中形成的背驰；②而盘整用类似背驰的判断方法，也可以有很好的效果。这种盘整中的类似背驰方法的应用，称为盘整背驰判断。

以盘整中往上的情况为例子：

A、如果 C 段不破中枢，一旦出现 MACD 柱子的 C 段面积小於 A 段面积，其后必定有回跌。

B、比较复杂的是如果 C 段上破中枢，但 MACD 柱子的面积小於 A 段的，这时候的原则是先出来，其后有两种情况：b1、**如果回跌不重新跌回，就在次级别的第一类买点回补，刚好这反而构成该级别的第三类买点；**b2、**反之就继续该盘整。盘整中往下的情况反之亦然；**

多数的第二、三类买点，其实都是由盘整背驰构成的，而第一类买点，多数由趋势的背驰构成。

第二、三类的买点，都有一个三段的走势，第三段往往都破一点第一段的极限位置，从而形成盘整背驰。

注意！这里是把第一、第三段看成两个走势类型之间的比较，这和趋势背驰里的情况有点不同，这两个走势类型是否一定是趋势，都问题不大，两个盘整在盘整背驰中也是可以比较力度的。

这里，先补充一个背驰段定义：就是在某级别的某类型走势，如果构成背驰或盘整背驰，就把这段走势类型称为某级别的背驰段。

盘整背驰最有用的，就是用在大级别上，特别是至少周线级别以上的，这种盘整背驰所发现的，往往就是历史性的大底部)

(匪注：如果机械操作的话，问题的焦点便聚焦在 Ai 与 Ai+2 之间，有没有盘整背驰的当下判断上，那么也就是说，只要构成类似区间套，便是有盘整背驰，如果没有构成类区间套，便是没有盘整背驰。一切的熟练程度都在於对区间套的理解和熟悉把握)

附录：答疑解惑(2007 年 3 月 23 日)

2007-03-23 15:17:25：对於我们小资金，我发现如果 2-3%的超短差也不想放过的话，估计买入股票的时候就得考虑 T+1 因素了，不知大家有什么方法，特别在下午 2:40 点以后，3 买或者 2 买接近形成(出现底背离段了)，但是还没有彻底走完的情况下，因为如果次日买入，虽然大涨，但是可能次日就又会出现一个可观的回试低点。如果是当天买入，又害怕 3 买没有真正形成，继续下探回到原来中枢。我今天是每到一个低点就补一些，这样下来成本是高了点，但是比着踏空好点。

缠中说禅：

只要你不是买到最低那一笔，总有被套的时候(匪注：做交易，只要大方向没错，入场位置稍微差些都是可以容忍的)，只要大方向不错就没问题。如果怕，就分两笔资金量介入，这样就没必要怕了。

2007-03-23 15:28:02：个股配合大盘的问题。如果选择大盘股票，比较稳妥，看图行事。但是如果选择个股，特别是对指数灵敏度高的，在现在的高位，虽然看到小级别买点，但总是怕大盘单边跌，然后在 T+1 的模式下很难获利。希望指点，怎么样在这种高位踩准节奏。

缠中说禅：

这几堂课就是说这个问题，你必须有一定的节奏韵律。例如，高位没走，低位去回补等於加仓，这样不好，一定要搞清楚向下段与向上段。特别资金不大的，卖就全卖，回补如果信心不足，可以分单回补。只要是先卖的，回补起来就不会害怕了。所以节奏是第一的，在你跳舞的时候，节奏全都是乱的，会有好心情？好心态吗？

2007-03-23 15:40:49：中枢的概念我大致清楚了，可是一旦打开图时就傻了不知怎么样去找相关的中枢，是目测？还是用“区间统计”？

缠中说禅：你首先要搞清楚级别，然后搞清楚中枢定义的递归方法，这是最基础的，课程里都有。

附录：答疑解惑(2007 年 3 月 26 日)

2007-03-23 15:53:51：我想问下，5、15、30、60 这几个级别，哪个级别发生背驰时买股票把握最大。

缠中说禅：临走回答一下，事情没有那么机械，还有 **a+A+b（匪注：原文为 a+B）**变成 a`+B 的情况，你必须把前面的课程看一遍，彻底消化，一两句话没法说清楚。

2007-03-26 15:23:13：根据您的理论，买点买卖点卖，近期颇有些斩获，但操作中也遇到些问题烦请解答：

问一：上周五(23 日)发现 600271 的 30 分钟背驰，5 分钟也背驰，符合区间套原理，上午在 44 元跟进，但下午却随大盘大幅跳水，不知我起初的判断是否有误？后来我发现其图形并未走坏，背驰仍然成立，故在 43 元左右补仓，不知是否妥当？

问二：近期发现有买点的股票基本是 10 元以上的高价股，低价股基本全是卖点，估计下阶段的热点应该是绩优高价股。可以这样估计吗？

缠中说禅：

这问题已经早说过了。没有真正题材的三线股，监管压力很大。600271 周五是 1 分钟背驰，后面出现反弹，不过力度有限。5 分钟当时并没背驰，就算看 MACD，也没明显回拉。**注意**，**最好选择周线刚脱离底部的股票**，特别那些技术不好的，就算判断错误，也有改正的时候。

2007-03-26 15:31:42：600855 如何？军工板块又没有动静了，十分担心。

缠中说禅：板块要轮动的，一天把所有股票都涨完，明天涨什么？

2007-03-26 15:43:23：这套理论是不是也可以用在欧美的股市中。像美国股市 T+0 且没有涨跌幅限制，用这套理论是不是要注意一些什么？

缠中说禅：都一样，没什么区别。**期货之所以有点区别**，就是**因为有交易凭证是即时可变的**，股票不存在这个问题。

2007-03-26 15:33:59：今天不关心股市，想请教您一下房市，最好讲上海的，对於穷人来说，何时买比较合适？不希望这边炒股，那边房在涨，白忙了，谢谢。

缠中说禅：以前写过文章，说房地产一定跌不下去，结果给人骂。本 ID 说的是事实，你看现在北京的房子，后来怎样？一直涨，根本没有跌过。要房子跌，必须硬着陆，但**在国家找到新的增长动力前**，**政府也有很多忌讳**。总之，房价只可能有小调整，**大调整**，**除非中国经济不行了**。本 ID 支持房子的双轨制，一般住房，应该国家或单位建造；高档的才商品化，不走这条路子，房价不可能降下来。

再问：这双轨制也有问题：国家建，那负责建房的部门可猛贪了；单位建，那有钱的单位又可分房，一人几套，没钱的单位还是歇菜，为一套房子打破头。

缠中说禅：难道现在的房子里就没有这种因数？现在只是所有人为房地产主管机关等埋单，这其实是一个共有的问题，解决这个问题，是一个更大层面的事情。

2007-03-27 22:08:25：您之前的关於房产的文章我看了，就是说房市要股市化，既然股市是没有只涨不跌的，那房市怎么可能不跌呢，如果不跌还叫股市化吗？

缠中说禅：那是一个比喻，是用以前的股市监管的无力来比喻现在房产监管的无力。因为，在很长时间，股市是一个贬义词，其实在现在，很多人还有这种想法，不信，去问问 70 岁以上的经济雪茄们。

教你炒股票 40：同级别分解的多重赋格(2007-03-27 12:53:22)

投资，往往碰到这样两难的事情，就是一个小级别的进入，结果出现大级别的上涨，这时候怎么办？这时候有两个选择：

一、继续按小级别操作，这样的代价是相当累，而且小级别操作的问题是对精确度要求比大级别高，而且资金容纳程度低；

二、升级为大级别操作基础上部分保持小级别操作。对於资金比较大的投资，后者是比较实用的。

上节中的“ Ai 与 Ai+2 之间盘整背驰 ”，将演化出“ 当 i 为偶 Ai+3 跌破 Ai 高点 ”或“ i 为奇数 Ai+3 升破 Ai 低点 ”；因而相应演化出高一级别的中枢，例如在该例子里，Ai+1、Ai+2、Ai+3 就是 30 分钟的中枢，而所有更大的中枢，当然是先有高一级别才可能有，否则连 30 分钟的中枢都没有，哪里来日、周、月的？(匪注：级别是由小发展到大的)这个现象就保证了，在同级别分解下，一个小级别的操作是可以按一个自动模式换档成一个高级别的操作。

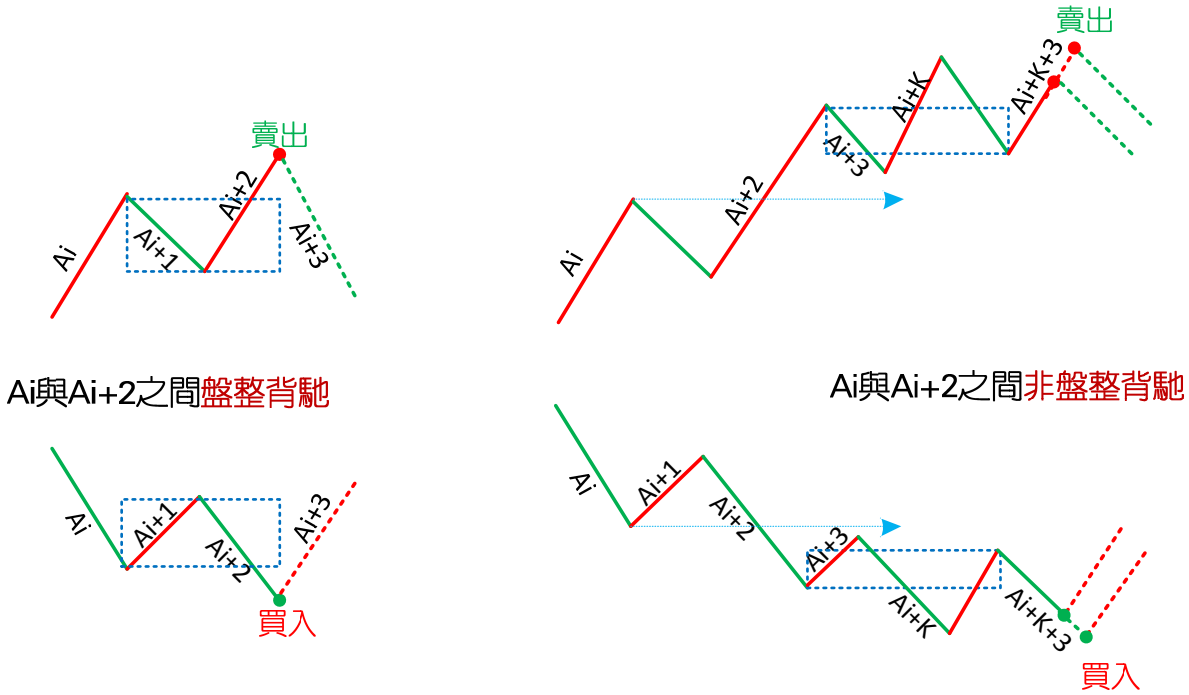

一般情况下，在上面 5 分钟同级别分解的例子中，只要从 A0 开始到某个 At，使得 A0+A1+….+At=B1+B2，后者是 30 分钟级别的同级别分解，这时候就**可以继续按后一种分解进行相应的操作(匪注：换档)**。

当然，是否换档成后一种级别的操作，与你的时间、操作风格、资金规模有关。但本 ID 还是**建议，可以进行这种短线变中线的操作，即使你的资金量很小，但如果出现一种明显的大级别走好，这种操作会让你获得稳定的大级别波动利益，因此，根据当下的情况去决定是否换档，就如同开车时根据路况等决定档位一样**。

对於大资金来说，这种级别的操作可以一直延伸下去，可以变成 N 重层次的操作，每一重都对应着一定的资金与筹码，而相应对应着不同的节奏与波动。

如果对古典音乐有点了解的，就知道，这如同赋格曲，简单的动机、旋律在 N 个层次上根据不同的转位、移位、对位等原则运动着，合成统一的乐曲。

市场的走势，其实就是这样的多重赋格，看似复杂，其实脉络清晰，**可以有机地统一在多层次的同级别分解操作中**。

在这种**同级别分解的多重赋格操作中，可以在任何级别上进行操作，而且都遵守该级别的分解节奏与波动，只是在不同级别中投入的筹码与资金不同而已**。

对於大资金所具有的整体筹码与资金来说，就永远在一种有活动的多重赋格，实际的市场操作，成了一首美妙的乐曲演奏，能应和上的知音，就能得到最大的利益与享受。

而每一层次的操作都是独立又在一个整体的操作中，对这种操作如果没有什么直观感觉，那就去听听巴赫的音乐，那不仅是音乐的圣经，对股票的操作同样有益。

附录：答疑解惑(2007 年 3 月 27 日)

2007-03-27 21:24:33：你曾经说过 MACD 判断背驰只是起到辅助作用，如果不用 MACD 的话该如何判断背驰呢？

缠中说禅：看**均线系统也行**，**短期均线与长期均线的面积比较就可以**。还有很多方法，道理都一样**(匪注：熟练的话，直接用中枢)**。

2007-03-27 21:25:01：您选择股票除了走势、消息，还看不看其他？比如说 938，业绩亏损，到该公司的网页上看看，搞科技的上市公司，网页做得极烂，还有卖的也是电脑城的产品，真是看了都担心！

缠中说禅：看看现在是哪个学校在领导中国**(匪注：清华)**？在中国，技术又算得了什么？**任何事情都不能脱离当下**，连股票走势都是当下的。

2007-03-27 21:39:00：①请教：三买后的反转力度确认，要结合哪几个方面来判断？②我老是顶处理不好。有无好办法？③能讲讲什么时间之窗的课程吗？**(匪批：我看了江恩之类的波浪之类的就睡觉，口水还特多)**。

缠中说禅：①**离开中枢的回抽的力度越小**，**后面可以期待越高**。至於**形态上**，**比较复杂**，以后会说到。②不熟悉的，宁愿卖早，别卖晚。③都是一些辅助的东西，先把基础框架弄好，才可能装修。

2007-03-27 21:56:00：您认为像我们这样的低收入低投入者(约 10～20 万之间)，中线投资(当然留出 20%短差)，是每个板块选择一隻股票分散投资，还是重仓投入一隻好？我目前持有的是 600008、000683、000959、600526，请给点意见。

缠中说禅：如果每个板块，一隻足够，之所以不敢集中，是因为没把握。而**要进步**，就**一定不断强迫自己更精细地分析**，**提高把握性**，**这样才能进步**。一般，资金不大的，最多两、三个板块持股就可以，这样在轮动时可以互相照应。那四只股票中线还行。

附录：答疑解惑(2007 年 3 月 28 日)

2007-03-28 15:33:59：关於背驰有两个细节问题请教：

17 课：“ 没有趋势，没有背驰；背驰是前后趋势间的比较，也就是说，在同一级别图上存在两段同方向的趋势是出现背驰的前提 ”。

24 课：“ 用 MACD 判断背驰，首先要有两段同向的趋势。同向趋势之间一定有一个盘整或反向趋势连接，把这三段分别称为 A、B、C 段。显然，B 的中枢级别比 A、C 里的中枢级别都要大，否则 A、B、C 就连成一个大的趋势或大的中枢了。A 段之前，一定是和 B 同级别或更大级别的一个中枢 ”。

37 课：“ 没有趋势，没有背驰；不是任何 a+A+b+B+c 形式的都有背驰的。当说 a+A+b+B+c 中有背驰时，首先要 a+A+b+B+c 是一个趋势。而一个趋势，就意味着 A、B 是同级别的中枢。其次，c 必然是次级别的。而 b 是有可能小於次级别的，力度最大的就是连续的缺口，也就是说，b 在级别上是不能大於 c 的 ”。

以上是我从原文中摘录的内容，关於背驰有两个细节问题似乎矛盾。

问一：当说 a+A+b+B+c 中有背驰时，从 37 课叙述看，b 可以小於次级别？那就是说，b 不一定是与 c 同级的趋势，这与 17 课和 24 课的描述有矛盾。

问二：24 课描述中有 “ A 段之前，一定是和 B 同级别或更大级别的一个中枢 ”，那对 a+A+b+B+c 来说，如果 A 中枢可以是比 B 中枢级别高，而 b、c 满足其他背驰条件时，也可以是标准背驰吗？

缠中说禅：

这没有什么矛盾的，如果**按最标准的背驰**，就是**在趋势中两段小级别趋势的比较**。而这两段走势的比较，可以推广开。例如，在**中枢震荡中**，甚至**同时向上的两段都可以用类似背驰的方法来比较**。这就是**背驰方法的推广**。

2007-03-28 15:27:00：检讨一下这两天的操作，比较失败，节奏把握不住。上午 11:20 那个低点根本没任何背驰迹象，怎么就上去了？

缠中说禅：1 分钟以下级别的，比较 1 分钟 MACD 的柱子面积就可以。前面是有两个绿柱子面积之和，后面是 1 个，这是恐慌性假突破中经常看到。另外，用中枢震荡的角度就更简单。不过，这都不是最重要的，**最重要是节奏(匪注：节奏就是走势的韵律)**，如果早上 5 分钟明显的顶背驰能先卖出，那么下面的回补，早点晚点都不是最重要的。而且，个股方面就更明显，例如 000802，1 分钟上破 15 元后，那底背驰就是最明显的。

2007-03-28 15:39:46：不知您对基金怎么看？

缠中说禅：基金这种模式是有很大弱点的，特别在一个心态浮动的市场里，基金被阻击而清盘的可能性是很大的。市场最安全的资金，就是稳定、长期，没有套现压力的，显然，基金并不符合。

2007-03-28 21:23:06：如果定下 30 分钟为操作级别，当下 1 分 K 图出现背驰，怎么才能确定，参与还是不参与，判断依据是什么？常常搞错。

缠中说禅：关键要看 5、30 分钟当下在走什么，如果正在主跌段中，当然没必要参与。**(匪注：请注意区间套)**

缠中说禅 *2007-03-28 21:54:15*：补充一句。**节奏是最重要的**，**操作**，**归根结底就是买点买、卖点卖**。

能否做到，那是技术精确度问题，**这个通过实践**，**一定会不断提高**，所谓熟能生巧。但如果这基本的节奏都把握不住，那是越实践毛病越多，这是一定要记住的。**只要你能按照节奏来**，**没有人能阻击你**。像中行、联通，汉奸怎么阻击？本 ID 筹码不少，成本越来越低，他阻击什么？汉奸有本事就阻击上 10 元，本 ID 全部给他们。砸就更没用，你问问他们，今天的高位他们能出多少？**市场是有节奏的**，**把握当下节奏**，**没有人能战胜你**。

缠中说禅 *2007-03-27 22:17:54*：10 点多了，对不起，一定要下，**子时之前一定要睡觉**。再见。

附录：答疑解惑(2007 年 3 月 29 日)

2007-03-29 22:09:26：①您给说说 600238，已经底背驰了，昨天进的，怎么还是被套了？②明天难道要割肉斩仓出局吗？③当市场砸盘时，别人的买单为什么不撤了啊？为什么还要傻傻地接别人的货啊？

缠中说禅：①不明白级别，永远也不可能真正明白市场，先想清楚是什么级别的背驰。②你需要检讨的是，为什么在卖点没卖，而不是去斩什么仓。注意节奏，卖点没卖，活该斩仓，斩在买点，正好瘦身。那些喜欢逆着市场节奏的人，什么时候变皮包骨了，可以上来广而告之，以此警戒后人。③那你就要问那些喜欢填买单的人了**(匪注：Livermore 说，他从来不做限价单)**，本 ID 从来不这样，**对手盘**这种无聊玩意，本 ID 从来不干。

2007-03-29 22:33:07：①您是否今天有点激动了。您说过修、养、齐、治、平。②39 药业我也有大部分仓位，持它的理由因为前面的贴子和对您的信任，而今天，您却公开地告诉大家汉奸的动向，假如汉奸出完货了，是不是也意味着您也会将它放了呢？我们更没得希望了呢？

缠中说禅：①本 ID 喜欢有点水平的对手，今天，汉奸能采取正确的选择，本 ID 更高兴，这是做空者唯一正确的选择，不过，他们的时机已经不好，所以，只能算垂死一战。至於散户，震荡，正是短差最好的机会，先卖后买，先买后卖，根据向下向上段的节奏来，这是市场考验的机会。②就算按跌破 5 日线减仓这最简单的方法，你看看你该什么时候就出点这股票？且不说 16.5 元高开低走的长阴，做股票不讲技术，怎么可能应付？当然，如果你真是中长线持有，那就没必要问那么多，去分析这股票的基本面，你看他该在什么位置？

缠中说禅 *2007-03-29 22:46:03*：**最后给各位一句话**

节奏，永远是市场的节奏，一个没有节奏感的市场参与者，等待他的永远都是折磨，抛开你的贪婪、恐惧，去倾听市场的节奏。

再见。

教你炒股票 41：没有节奏，只有死(2007-03-30 15:17:22)

市场的节奏，只有一个：买点买、卖点卖。这么简单的问题，但从来能遵守的人，能有几个？

是什么阻止你倾听市场的节奏？是你的贪婪与恐惧。

买点，总在下跌中形成，但恐惧阻止了你；卖点，总在上涨中，但贪婪阻止了你。(匪注：还需要注意向上段还是向下段)

一个被贪婪与恐惧所支配的人，在市场中唯一的命运就是：死！

市场中，买点上的股票就是好股票，卖点上的股票就是坏股票，除此之外的好坏分类，都是瞎掰。

你的命运，只能自己去把握，没有任何人是值得信任的，甚至包括本 ID。唯一值得信任的就是，就是市场的声音、市场的节奏，这需要你用心去倾听，用一颗战胜了贪婪与恐惧的心去倾听。

市场的声音，永远是当下的，任何人，无论前面有多少辉煌，在当下的市场中，什么都不是，只要有一刻被贪婪与恐惧阻隔了对市场的倾听，那么，这人，就走入鬼门关。除非，此人能猛醒，否则，等待的只有：死亡。

记住，1 万亿与 1 万，变成 0 的速度是一样的，前者甚至可以更快。

买点买，买点只在下跌中，没有任何股票值得追涨，如果你追涨被套，那是活该；

卖点卖，卖点只在上涨中，没有任何股票值得杀跌，如果你希望瘦身，那就习惯砍仓杀跌吧。

即使你搞不懂什么是买点卖点，但有一点是必须懂的，就是不能追涨杀跌(匪注：有很多交易书籍还告诉我们要追涨，美其名曰趋势确立，回头一看，这些书都只说了一半，当然，不排除写书者故意不说完整的可能)。就算是第三类买卖点，也是分别在回调与反弹中形成的，哪里需要追涨杀跌？

买卖点是有级别的，大级别能量没耗尽时，一个小级别的买卖点引发大级别走势的延续，那是最正常不过的。但如果一个小级别的买卖点和大级别的走势方向相反，而该大级别走势没有任何衰竭，这时候参与小级别买卖点，就意味着要冒着大级别走势延续的风险，这是典型的刀口舔血(匪注：再次强调，顺着大级别方向)。

市场中不需要频繁买卖，**战胜市场**，**需要的是准确率**(匪注：还需要盈利率)，**而不是买卖频率**，只有券商与税务部门才喜欢买卖高频率。

市场不是赌场，**市场的操作是可以精心安排的**(匪注：安排什么？根据策略来安排，根据节奏来安排，根据走势韵律来安排)。

当你买入时，你必须问自己：

1、 这是买点吗？
2、 这是什么级别的第几类买点？
3、 大级别的走势如何？
4、 **当下各级别的中枢分布如何**？
5、 大盘的走势如何？
6、 该股所在板块如何？

当你卖出时（放空开仓时，多头平仓时），你必须问自己：

1、 这是卖点吗？
2、 这是什么级别的第几类卖点？
3、 大级别的走势如何？
4、 **当下各级别的中枢分布如何**？
5、 大盘的走势如何？**（股票）**
6、 该股所在板块如何？**（股票）**

你对这股票的情况分析得越清楚，操作才能更得心应手(匪注：我在哪里?我要去哪里？以上 6 个问题，属於自知类问题，也就是，我在哪里？)。

至於**买卖点的判断**，**如何提高其精确度**，**那是一个理论学习与不断实践的问题**，**但这一套程序与节奏**，**是不会改变的**。精度可以提高，但节奏不可能乱，**节奏比精度更重要**(匪注：节奏就是对方向的把握)。无论你对买卖点判断的水平如何，即使是**初学者**，**也必须以此节奏来要求自己**。**如果你还没有市场的直觉**，**那么就强迫自己去执行**，**否则**，**就离开**。

对於初学者，一定不能采取小级别的操作，你对买卖点的判断精确度不高，如果还用小级别操作，不出现失误就真是怪事了；

对於初学者，按照 30 分钟来进出，是比较好的，怎么也不能小於 5 分钟，5 分钟都没有进入背驰段，就不能操作。

级别越小，**对判断的精确要求越高**，**而频繁交易而导致的频繁失误只会使心态变坏**，**技术也永远学不会**。先学会站稳，才考虑行走，否则一开始就要跑，可能吗？

节奏，**永远地**，**只有市场当下的节奏**，**谁**，**只要与此节奏对抗**，**只有痛苦与折磨在等待**。

注意！**一定要注意**(匪注：都有点呐喊了)！**所谓的心态好**，**不是如被虐狂般忍受市场节奏错误后的折磨**，**这一定要注意**。很多人，错了，就百

忍成钢，在市场中是完全错误的。

市场中，永远有翻身的机会，那前提是，你还有战斗的能力**(匪注：要有资金，无论如何，要对资金尊重，在市场中，资金就是生命，没有资金，没有生命)**。**一旦发现节奏错误**，**唯一正确的就是跟上节奏**，例如，错过第一买卖点，还有第二买卖点，如果你连第三买卖点都错过，连错三次，死了也活该。

为什么有三类买卖点？

市场太仁慈了，**给你三次改错的机会**，你如果连这都不能改正，那就休息去，喝茶去！

三次都不能改错，还犯同样的错误，不休息、不喝茶，还能干什么？

那些一个股票上涨 N 倍后还问能不能买，甚至还追高买，这种人，还能说什么？难道上涨 N 倍还看不到买点吗？看着很多散户，在连续拉升后还赌后面的所谓涨停，只能好不客气地说：死了活该。

市场是残酷的，对於企图违反市场节奏的人来说，市场就是他们的死地；

市场是美好的，市场就是巴赫的赋格曲，那里有生命的节奏。

节奏，**永远是市场的节奏**，一个没有节奏感的市场参与者，等待他的永远都是折磨，抛开你的贪婪、恐惧，去倾听市场的节奏。

周末了，放下一切，却倾听大自然的节奏，生命的节奏，音乐的节奏，然后再回来倾听，这市场的节奏。

与市场共舞，你的贪婪与恐惧一一剥落，你会变得光明无比。

(匪注：好一篇美文！自从一遇缠君论，从此不屑糟粕书，信然！)

附录：答疑解惑(2007 年 4 月 2 日)

2007-04-02 16:24:21：①市场节奏是不是指资金的流动？板块的互换？怎么去倾听，怎么去感受啊？有没有基础班能上啊？②买了些中小企业股，该板块走势如何？

缠中说禅：①先把个股运行的买卖节奏搞清楚，这是基础。②这是一个相对独立的中长线板快，**选那些盘小有成长性的反复操作**，比瞎跑实际效果更好。

2007-04-02 19:58:22：请问：**“缠中说禅趋势力度的解释：前一吻的结束与后一吻开始由短线均线与长期均线相交所形成的面积”**，能告诉我具体的例图吗？

缠中说禅：任何一个走势图都是例子，另外，这也是辅助，看 MACD 更直观。

2007-04-02 20:35:05：关於中枢扩张的例子：三个以上 5 分钟中枢扩张成为一个 30 分钟中枢。**问 1：**是否必须为三个 5 分钟中枢全部完成才可以形成 30 分钟中枢？**问 2：**在一个 5 分钟上涨趋势中，第二个 5 分钟中枢应该为一个下上下中枢，那么如果扩张，第二个 5 分钟中枢在 30 分钟中枢中处在什么位置？

缠中说禅：①概念错误，不是三个中枢扩张，**三个 5 分钟中枢如果在同一趋势里**，**只是一个 5 分钟级别走势**，**不存在构成 30 分钟中枢的可能**。**注意**，**中枢和走势不是同一个概念**。先把中枢定义的递归方法看明白。②这个问题也是上面概念混乱的结果，请先把基础概念弄明白。

2007-04-02 21:35:27：今日罗杰斯说 6000 点开始抛股，您如何看？

缠中说禅：在 6000 没到时说 6000 点的操作问题，都是无聊问题。

2007-04-02 20:59:07：机械操作法中有没有一二三类买卖点之分？如果有，如何区分？

缠中说禅：这个是一样的，**买卖点与图形分解没什么关系**，只是**一些大级别的买卖点**，**被当成分解级别的来分解操作而已**。是买点还是买点，不会因为分解了买点就变卖点。

2007-04-02 21:06:10：您希望您的人生有怎么样的归宿？

缠中说禅：如果你希望人生有归宿，那你真小看人了。**人**，**无所从来**，**无所从去**，**如果你把能来能去能归能宿的真当成自己**，**也太憋屈自己了**。而不把那当成自己，妄想一个所谓永恒的灵魂，那就更憋屈自己了。**在人面前**，**永恒又算得了什么**？

2007-04-02 21:11:58：对於第三买点的形成还有点疑问，为什么您说**次级别回抽在次级别图中只要回拉两次就可以了**，我想，即使这个次级别回抽是盘整走势，也应该最少有五段，那就是有三次回拉才完整，不知该如何理解。

缠中说禅：那两次回拉的是次次级别的，这问题以前说过。**三个次次级别构成一个次级别**，想想这就明白了。

2007-04-02 21:49:04：在同级别分解中，对於“盘整＋盘整＋盘整＋---”，根据结合律，应该是可以任意组合的吧？那么这里面的每个盘整，最多可有几段？5 段？8 段？

缠中说禅：对不起，**上面的组合以及段都是指次级别而言**。**同级别分解**，**不允许盘整里的中枢延伸**，**因此 3 段次级别就是了**，不存在任意的问题。

2007-04-02 21:28:26：今天看了 601991，在 3 月 29 日形成日线级的第三买点，我的看法是否正确？

缠中说禅：日线的第三类买点至少是一个 30 分钟的回拉，不可能是一天完成的。这股票的 30 分钟级别第三类买点在 30 分钟图上不难发现，只是比 29 日要早点，不妨去研究一下。**(匪注：见下页图)**


大唐发电
601991 2007/04/02 开13.54 高13.54 低13.54 收13.54 量587↑额79↑换0.00% 振0.00% 涨(0.00)0.00%
2007-04-02 21:28:26：多日來一直學習您的理論，但總是很迷糊。今天看了601991，在3月29日形成日綫級的第三買點，我的看法是否正確?
纏中說禪：日綫的第三類買點至少是一個30分鐘的回拉，不可能是一天完成的。這股票的30分鐘級別第三類買點在30分鐘圖上不難發現，祇是比29日要早點，不妨去研究一下。
4/2
3/29
12.20
11.03
10.81
11.91
11.33
11.92
11.06
11.90
10.68
13.54
2007/02/16
02/28
03/01
03/02
03/05
03/06
03/07
03/08
03/09
03/12
03/13
03/14
03/15
03/16
03/19
03/20
03/21
03/22
03/23
03/26
03/27
03/28
03/29
04/02
30分钟
MACD(12,26,9) DIFF:0.47↓ DEA:0.41↑ MACD:0.11↓

2007-04-02 21:44:33：只要盘整背驰，就在 i+2 为偶数时卖出，为奇数时买入。如果没有，当 i 为偶，若 Ai+3 不跌破 Ai 高点，则继续持有到 Ai+k+3 跌破 Ai+k 高点后在不创新高或盘整顶背驰的 Ai+k+4 卖出，其中 k 为偶数；那么，如果没有盘整背驰，当 i 为偶，若 Ai+3 跌破 Ai 高点，是不是要出掉，是不是一跌破就要出掉？

缠中说禅：除非出现小级别转大级别的 a+B`情况，否则跌破和盘整背驰是一回事情。

再问：为何说跌破和盘整背驰是一回事？这里的盘整背驰是指 Ai+2 和 Ai 盘背吗？还有，如果 Ai+2 和 Ai 没有盘背(且设 Ai+1 低点不破 Ai-2 高点)，则 Ai+2 结束时持有，那 Ai+3 发生暴跌，一直跌破 Ai 的低点也没结束，这时肯定已经亏损了，即使后面向上的 Ai+4 也不一定能解套，这种情况如何应对？

缠中说禅：盘整背驰如果不演化成 a+B`然后继续原方向向上，就肯定要跌破或升破该位置，**这和**不能突破中枢就一定要回拉中枢是一个道理。**其实，盘整背驰后，**90%的 a+B`基本都会跌破或升破该位置，但这没有必然绝对性，和前面那种情况不同。

2007-04-02 21:26:53：目前的形式，很多的股票正处於上升+盘整的走势。所以对盘整背驰力度的判断很重要。能不能再把重点强调一下。对於目前股票的普遍走势，怎样才能准确把握背驰的力度，特别是盘整背驰的力度，怎样才能转化成趋势，或者是反趋势。

缠中说禅：这个问题包含很多概念误解。**力度是当下的，背驰、盘整背驰只意味着转向，**至於**力度，**是和**中枢星球系统的分布与当下的买卖力度相关的，是一个当下的概念。**当然，有很多辅助的工具可以预计其力度，这太复杂，以后会有专门的课程。

2007-04-02 21:50:14：请问您什么时候会放弃一隻一直操作的股票呢？

缠中说禅：其实，一隻股票在它年老色衰前都可以一直玩下去，一般来说，**在超大级别卖点出现时，**例如季度甚至是月线的，就**等於宣告这股票已经精尽人亡。**

2007-04-02 21:17:23：本级别中枢由次级别连续 3 个走势类型重叠而成。上涨中枢，次级别走势类型分别是：下跌＋上涨＋下跌，那么 3 个次级别中枢方向是否一定是(上下上)＋(下上下)＋(上下上)？这几个中枢是只有这个顺序还是可以交换？如(上下上)＋(上下上)＋(下上下)？3 个次级中枢(上下上)难道不可以构成本级别中枢？

缠中说禅：还是概念混乱，上涨、下跌都至少有两个以上次级别中枢，是 3 个次级别走势类型的重合部分构成中枢，而不是 3 个次级别中枢的重合构成中枢。**构成中枢的次级别走势类型显然都是完成的**，而**次级别中枢对於次级别走势来说却不一定是完成的**。请把中枢、走势类型、已经相互构成的递归定义弄清楚。

2007-04-02 21:53:21：对於 A 的级别要大於 B 的级别这句话，是指 A 的中枢区间包含着 B 的中枢区间吗，以至於，B 是围绕 A 做震荡，可看做为盘整，不知道这样理解对不对？

缠中说禅：不一定，A 和 B 完全可以没有任何重合的地方。

再问：那怎么判断它的级别大呢？迷茫中，中枢区间大？还是扩展大？

缠中说禅：请先把递归定义搞清楚。**级别和区间大小没什么必然关系**。

2007-04-02 22:14:02：“ 一个走势中枢完成前，其波动触及上一个走势中枢或延伸时的某个瞬间波动区间，由此产生更大级别的走势中枢。 ”。这句话是否指必须是第二个中枢的前三段和第一个中枢的任何一段重叠，才是中枢扩张，如果是第二个中枢的前三段以后的，即使有重叠也不算？

缠中说禅：概念有问题，**一个中枢的完成，是和第三类买卖点相关的**。如果一个中枢延伸，就证明没完成。

缠中说禅 *2007-04-02 21:22:36*：**市场不关心你的理解，市场只有当下的买卖**。

2007-04-02 21:59:11：可否跟您讨论一下人生发展的问题。我上了一个不错的大学，但是上了一个烂专业，旅游管理。出来工作了两年，在银行，干基层去年辞职了，然后迷失了方向，一直到现在都不知道自己该干什么。不想上班，但一是怕父母担心，二是没有找到可以独立存活的生存之道。有时候想着自己还不如不上大学，那现在就不会有那么多的束缚了。您怎么看待职业发展问题？

缠中说禅：如果**你单纯为了生存而憋屈自己**，那么，**世界本来就是坟墓**，**在哪里干什么都一样**。如果不是这样，日日是好日，时时是花时，又何必分什么天堂地狱？选什么股票其实不重要，**关键是要选好买点**，**明白股票之道**，**工作之道其实道理是一样的(匪注：生活、与人相处也是如此。见我的先生处事有感)**。等待你的买点或换股的时机，别抛了一隻买点上的股票去换一个卖点上的。一个人，可以操作一隻股票获取最大利润，**关键是买点卖点的节奏**，**而不是股票本身**。炒的是股票，而不是股票炒你，工作是一样的，人生也是一样的。

附录：答疑解惑(2007 年 4 月 3 日)

2007-04-03 15:39:53：趋势的完成标志是背驰。中枢的完成是三买或者三卖。是不是这样？还有盘整走势类型完成怎么判断？是不是也是三买或者三卖？

缠中说禅：基本上可以这样理解。该级别盘整中枢结束，该级别的盘整就结束，但必须**注意**，**该级别的盘整结束**，**并不意味着一定脱离盘整**，**还可以进入更大级别的盘整**。如果站在年线的角度，基本盘整就是绝对的。

再问：对於走势的完成标志就是背驰是吗？而中枢至少要有一个只是一个必要条件？

缠中说禅：是趋势，不是走势，盘整也是走势的一种，**其完成就不能说完全由盘整背驰决定**。

(匪注：趋势结束的标志是背驰，盘整结束的标志是第 3 类买卖点。走势类型包含了趋势与盘整。走势类型的完成，不一定是由盘整背驰决定的)

教你炒股票 42：有些人是不适合参与市场的(2007-04-04 15:31:30)

06 年在中国证券市场竟然可以亏损累累，最后被迫转战香港，这种奇人绝对是 06 年市场的最大奇迹，前几天，本 ID 有幸听闻此人后，真有一睹为快的冲动。当被告知此人为一 50 岁的北京老男人后，才打消此念头。

细想，这其实也不奇怪，**一个极端心态有问题的人，确实是不难创造 06 年全年严重亏损奇迹的**。例如，一洗盘就砍仓，开涨的时候不敢买，一买就买个顶，然后又砍，这样来回几次，不严重亏损就怪了。最奇的是，此人到香港后竟然能挣点钱了，他的招数就是，一旦看到国内拉某股票，就去买香港相应的股票，然后 T+0 出来，绝对不敢过夜，这市场还有这样的妙人，也算有趣。**(匪注：这样的人为何还喜欢交易呢？)**

曾反复说过，**心态的磨练对於市场操作的重要性，但这事情要分开看(匪注：1、从心理训练开始；2、远离市场；3、换一个环境。)**。

有些人，心态就是这样的，改无可改，天性如此，到了关键时刻就是顶不住，例如，明明脑子里知道不能买了，但手就是发痒，像毒瘾发作一般，不受控制。

现在的买卖操作又特简单，以前最早时，无论机构大户，都有报单、红马甲之类的东西，现在随便一个散户，在网上 1 秒种就可以完成买卖，**只要扛不住那 1 秒，什么技术、理论都白搭。这时候怎么办**？最好的办法，当然是去“戒毒”，**这必须从最基础的心理训练开始**，但这不是任何人都有条件办到的。

还有，就是远离股市，**股市只是生活的一部分，一个没有股市的生活依然是生活，活着就好**。

还有，就是换一个环境，例如像上面那奇人那样，到了香港，找到一个偏方，病虽好不了，也至少不那么难受了。

从某种意义上说，操作并不一定能磨练心态的，这事就如同治疗某种男性隐疾一样，根子上病了，那是很难有好办法的。最好的办法，就是退出，至少不会被江湖郎中反复欺骗而花冤枉钱。

当然对於是否适合市场，也只有当下的意义，并不是说真是永远没救了，但有些特别严重的，确实不适宜留在市场中治疗的，必须先远离市场一段时间，彻底洗心革面，才有可能改善。

这里不妨给出几种不适合在市场上**的类型**：

一、耳朵控制大脑型：

这种人，一旦听到什么，就可以完全不经过大脑，立即由耳朵就直接操纵手，如果你每一次的买卖几乎都是这样完成的，那么，你根本不适合在市场上。

二、疯狂购物型：

这种人，最大的特点就是可能只有几万元的资金，竟然可以拥有十几甚至几十支股票，什么股票都想拥有，什么股票涨了，都说我也有，以此来安慰自己，这种人，根本不适合在市场上。

三、不受控制型：

每次操作，明明知道不对，就是控制不住自己，心里有一股顽劲，一到需要抉择的关键时刻，永远掉链子，这种人，根本不适合在市场上。

四、永远认错型：

典型的永远认错，死不改错**(匪注：低头认罪，死不改错)**，同样的毛病，可以永远犯下去却永远改不了。而在市场中，一个毛病就足以致命，一个死不改错的人，是不适合市场的。

五、祥林嫂型：

这种人，永远就是哀声叹气，甚至**会演变成特别享受这种悲剧情调**，市场中不是受罪来的，何必这么折腾，市场外的天空广阔着，离开吧。

六、赌徒型：

对於他来说，市场就是赌场，这种人根本没必要在市场里，不说远的，现在澳门新来不少赌场，珠海的某个岛建桥连过去，该岛将建成大型度假地，白天过桥就可以赌，晚上回来睡觉，参与该建设的、其背景是美国某大型集团的人，在国内刚收购某大型旅游企业，以后

是一条龙服务，很方便的。

七、**股评型**：

市场中喜欢吹嘘的人多了去了，有些人，明明亏的一塌糊涂，就是爱吹，市场对於他来说不是用来操作的，是用来侃用来吹的，这种人，不适合在市场，当股评去吧。

八、**入戏太深型**：

这种人，把股市的波动当成电视连续剧，每一个细微的变动都可以让他情绪失控，上涨也失控、下跌也失控、盘整也失控，开盘 4 小时，就煎熬 4 小时，这种人，在市场上太累，还是回家看肥皂剧好。

九、**偏执狂型**：

这种人，就爱认死理，万牛拉不回。偏执，对搞理论或其他事情可能影响不大，甚至有好处，但在万变的市场中，**偏执狂是没有活路的**。

十、**赵括型**:市场操作，不同於纯粹的理论研究。市场就是市场，就如同战场，赵括之流同样是没有活路的。

以上十种，是特别不适合在市场中的，**当然**，**并不是有这种表现的就一定要永远离开市场**，**关键是先要调节过来**，**所谓功夫在诗外**，**市场中也一样的**。

真正能在市场上登顶并长期领先的，有可能是一个大傻瓜、心理有顽疾的吗？所谓性格决定命运，这两节没讲有关技术的问题，说了些似乎无关的东西，其实是大有相关的。

要认清市场，**首先要认清自己**，**知道自己的弱点在哪里**，**自己在市场中的每个行为**，**都要清楚地意识到**(匪注：很多人知道要认清自己，但是，你如何才能认清自己，请问，知道吗？如果真能够在心绪起来的刹那，就看到自己的心绪变化了，这才叫认清自己，看着自己，观察心绪的生住坏灭，这个过程就是修行的一部分)。

每天收盘后，**都找十分钟**，**把自己当天的操作以及看盘时的心理过程复一次盘**，这是十分必要的。(匪注：这种复盘，与禅修的功法又是一样)

附录：答疑解惑(2007 年 4 月 4 日)

2007-04-04 15:42:28：引用原话：“只要盘整背驰，就在 i+2 为偶数时卖出，为奇数时买入。如果没有，当 i 为偶，若 Ai+3 不跌破 Ai 高点，则继续持有到 Ai+k+3 跌破 Ai+k 高点后在不创新高或盘整顶背驰的 Ai+k+4 卖出，其中 k 为偶数”；

我的问题是：如果没有盘整背驰，当 i 为偶，若 Ai+3 跌破 Ai 高点，是不是要出掉，是不是一跌破就要出掉？您说：除非出现小级别转大级别的 a+B`情况，跌破和盘整背驰是一回事情。

前天这段回复，为何说跌破和盘整背驰是一回事？这里的盘整背驰是指 Ai+2 和 Ai 盘背吗？

还有，如果 Ai+2 和 Ai 没有盘背(且设 Ai+1 低点不破 Ai-2 高点)，则 Ai+2 结束时持有，那 Ai+3 发生暴跌，一直跌破 Ai 的低点也没结束，这时肯定已经亏损了，即使后面向上的 Ai+4 也不一定能解套，这种情况如何应对？

缠中说禅：盘整背驰如果不演化成 a+B`然后继续原方向向上，就肯定要跌破或升破该位置**，这和不能突破中枢就一定要回拉中枢是一个道理。其实，**盘整背驰后，90%的 a+B`基本都会跌破或升破该位置，但这没有必然绝对性，和前面那种情况不同。

2007-04-04 16:40:43：怎样判断大级别能量耗尽没耗尽呀？我现在实际操作中出现按小级别判断出现背驰，卖出了，之后调整几下又上去了，差价都没做出来。可能是操作级别太低了是一个原因，但主要还是不会判断大级别能量耗尽没耗尽，请解惑，谢谢！

缠中说禅：技术不好的，就看 30 分钟级别进出，**5 日线都不破，就别乱折腾。差价满地都是**，关键是你技术达到没有，如果没达到，那只会把自己搞乱。**先学会站起来，再跑**。

2007-04-04 15:59:27：您的理论好是好，就是有的时候不灵，所以我们也要辩证的看你的理论。

缠中说禅：本 ID 理论不灵的时候早说过了，就是只有一个人交易的市场。除此之外，没有什么不灵的。

2007-04-04 15:43:33：请教关於非同级分解的问题：“**同级别分解规则：在某级别中，不定义中枢延伸，允许该级别上的盘整+盘整连接；与此同时，规定该级别以下的所有级别，都允许中枢延伸，不允许盘整+盘整连接；至於该级别以上级别，根本不考虑，因为所有走势都按该级别给分解了。**”**(匪注：出自教你炒股票 38：走势类型连接的同级别分解)**

按同级分解的话，如果本级不定义中枢延伸，那本级趋势的中枢就都不允许延伸了，这样很多本级趋势岂不都不成立了？都被分解了？即使本级按同级分解，但次级别以下还允许中枢延伸，即次级别以下还要实行非同级分解，这样非同级分解在实践中无论如何都绕不过去，还请指教非同级分解的原则。我理解的非同级分解，似乎是 16 课中的连接模式，只不过“上涨＋盘整“中，上涨的级别可能比盘整底不止一级吧？非同级分解原则还应该有很多细节的，也是实践中模糊的地方，影响对走势的解读。

缠中说禅：一个 30 分钟的趋势，**如果有 N 个 30 分钟的不延伸的中枢**，**根本不存在被分解的问题**，**只会被 30 分钟的同级别分解看成一个趋势**。**如果其中有一个中枢延伸出 6 段**，**那就自然被分解成两个 30 分钟的盘整(匪注：此话大补)**，这没什么可难理解的。

2007-04-04 15:55:25：对於构成中枢的三段，不知您有什么实际的应用技巧，可以帮助我们不用一层一层去判断每一段是否走完？例如判断日线中枢的形成，首先至少要有三段连续的 30 分钟走势类型完成，而 30 分钟的每一段又要求是 5 分钟图表上的三段走完，5 分钟的三段又要求至少 1 分钟图表的三段要走完，如此循环判断，感觉实际应用起来真是不太方便，是否可以只从日线图上或 30 分钟图上就可以方便的判断出来。

缠中说禅：这个问题说过多次，**趋势看背驰**，**盘整看第三类买卖点**。

2007-04-04 17:19:36：如何选择分析的中枢？假定一个 5 分钟级别的图形上，走势突破原来的中枢，形成了一段新的走势，其中形成了一个新的“ 中枢 ”，但围绕此新“ 中枢 ”的波动，有与之前中枢重叠的地方，或者两个中枢有重叠的地方，该怎么选择要分析的中枢？谢谢！

缠中说禅：那就要扩展成更大的中枢，如果是趋势中的同级别中枢，之间是不会有任何重叠的。这在中枢扩展、延伸等课程里都有**(匪注：倒是省力，一句话就打发别人回头看关於中枢的基础知识了)**。

2007-04-04 16:06:09：①三段重叠，怎么看啊？您说“ 1 到 5；5 到 2；2 到 7，你说重叠在哪里？ ”这个我知道，但我想问 1 到 5，跳空 4 到 2，2 到 7，那么重叠在哪里？ ②如果没有基本面什么的别的系统，就靠您的技术系统，能做到下单如有神么？还有那个 level2 有没有用呢？值不值得买？

缠中说禅：①跳空就是最低级别的走势，和不跳空的情况一样。②一个系统有用，为什么要卖**(匪注：先生还没明白什么是 level2，以为 level2 是一种交易系统)**？一个靠卖东西的值得买吗？如果你明白市场的走势，最简单的，有最基本走势图的系统就足够。

2007-04-04 16:19:01：000777，9 元进的，15 元卖了再也没敢进去，如果能和震荡共舞，我可以小发一下了。

缠中说禅：

第一次大洗盘让 MACD 日线第一次回拉 0 轴后一定要买回来，**就算是背驰的情况**，**还有创新高的机会**，而且还存在不背驰的情况，那就厉害了。本 ID 说过，那 14 只里，涨 1 倍是小菜，涨 1 倍后才稍微洗一次盘，只能证明不止涨 1 倍。

不过，现在就别追了，**没有什么股票是值得追的**。套现股票到成本为 0 就足以，特别还有中线潜力。这是一个习惯好坏的问题。例如 777，基本翻番后就抛一半，剩下就扔一边不管，就算你不会弄短差把筹码变多，就这一招，就可以在大牛市中用最小风险获得最大利益。

2007-04-04 16:33:10：600649 也是您 14 支票里的，现在就它走的最慢，但是我一直握在手里，让它磨练我的耐性，但是也快坚持不住了。**缠中说禅：**你要看看他现在什么地方，打开周线图，看看他的左边，这是历史密集区。

再问：您说的历史密集区是什么意思啊？又有什么影响啊？

缠中说禅：就是历史上大多数的人都套在这个地方，股票又不是慈善晚会，那些没信心、没耐心的人不下来，换手不充分，怎么可能大涨？

附录：答疑解惑(2007 年 4 月 5 日)

2007-04-05 16:03:14：盘背后，是否 Ai+3 跌破 Ai 高点，对本级别同级别操作没影响，但跌破后可以让我们换挡到高一级别操作？

缠中说禅：那为什么不先出来再说？**换档是在有足够利润或当下走势出现明显换档迹象所采取的方式**，而不是去掩盖判断失误的借口。

2007-04-05 15:36:54：如果 Ai+2 和 Ai 没有盘背(且设 Ai+1 低点不破 Ai-2 高点)，则 Ai+2 结束时持有，那 Ai+3 发生暴跌，一直跌破 Ai 的低点也没结束，这时肯定已经亏损了，即使后面向上的 Ai+4 也不一定能解套，这种情况如何应对？

缠中说禅：不背驰且不演化出 a`+B 形式，就不会跌破，除非出现百年不遇的，像突然世界大战，美国突然又被撞了几百座楼之类的事情，使得本 ID 理论那两个前提在短时间内失效。

再问：原来如此。看来那两个前提，也会受突发事件影响啊。比如伊朗扣留人质，油价开盘突然涨停，没有前兆啊。

缠中说禅：这个自然，像今天晚上突然开会说要把股市关了，那什么技术都没用。**技术只能在系统中有用**，那些非系统性风险，也就是说对所有人都是突发的事情，当然不是技术能解决的，否则，技术就可以预测上帝今天吃什么了。

2007-04-05 16:14:35：“ **缠中说禅：**上节中的“ Ai 与 Ai+2 之间盘整背驰 ”，将演化出“ 当 i 为偶 Ai+3 跌破 Ai 高点 ”或“ i 为奇数 Ai+3 升破 Ai 低点 ”；因而相应演化出高一级别的中枢，例如在该例子里，Ai+1、Ai+2、Ai+3 就是 30 分钟的中枢，而所有更大的中枢，当然是先有高一级别才可能有，否则连 30 分钟的中枢都没有，哪里来日、周、月的？但这个现象就保证了，在同级别分解下，一个小级别的操作是可以按一个自动模式换档成一个高级别的操作。 ”盘背后就一定演化成跌破？不绝对吧，否则也没有 3 类买点的概念了。另外，跌破前一定盘背？

缠中说禅：盘整背驰一定跌破，而跌破不一定都是盘整背驰，a`+B 这种形式也可以。

再问：您的回答是否就是说 Ai+2 与 Ai 盘背等价於下面 Ai+3 跌破 MAX(Ai)？另外，能否答复一下前面的问题？关於中枢结束点具体位置。

缠中说禅：不是等价，而是**背驰就一定破**，而**破不一定就是因为这级别的背驰导致的**，而是**由於小级别的背驰引发 a`+B**，这个问题在背驰的三种结果那节课里说得很清楚。

2007-04-05 15:39:36：对於 39 课的同级操作流程，判断每段 Ai 是否结束是个很大问题。假如每段 Ai 的结束你都能正确判断，干脆就每段 Ai 都高买低卖得了，这是最高效的操作了，何必比较 Ai 与 Ai+2 呢？这里是不是还有相邻两段 Ai 内部的分解组合问题？

缠中说禅：你没理解同级别，**先把级别搞清楚**。想操作效率高，就用更小级别，但这是有限度的。

2007-04-05 15:54:00：您刚刚明确了不盘背必然不跌破，现在问题是盘背了，是否仍然区分两种情况，破与不破，但我想不通这两种结果对后面操作有什么影响？“ 盘背了好办，看前低是否破前高，破就卖，不破就拿着，后面以此类推 ”，是不是这样理解啊？

缠中说禅：概念混乱，**背驰了才有破**，而不是破了才背驰。

2007-04-05 16:00:50：前几天，指数涨，我的股都没有什么涨，牢记您的话，顶住了，今天市值创了新高，很有成就感，06 年下半年入市，06 年没赚钱，还亏损了，在这里学习了之后，07 年至今天盈利 70%，谢谢您。

缠中说禅：继续努力，**关键是最好的胜利成果都保存下来**，否则整天坐电梯也没意思。

2007-04-05 16:05:39：我只会用您的底背驰就买，顶背驰就卖的原则，也就是您的买点买，卖点卖的最实用的操作方法。我始终牢牢记住您的话，从不追高！死死遵守您的买卖原则，不断总结经验，不断提高买卖点的精度，争取早日摆脱金钱对我的压力。

缠中说禅：功夫是自己的，本 ID 只能提个醒，**最终解决问题还是靠自己**。

教你炒股票 43：有关背驰的补习课(2007-04-06 15:31:28)

发现很多人对最基础的背驰问题还是不大清楚，周末，来一补习。

关於如何判断背驰，背驰与盘整背驰的区别之类问题就不说了，这个太基础，连这都没搞清楚，那最好的办法就是重修，而不是补习。

转折必然由背驰导致，但背驰导致的转折并不一定是同一级别的。

在**《教你炒股票 29：转折的力度与级别》**中有：“**缠中说禅背驰-转折定理：某级别趋势的背驰将导致该趋势最后一个中枢的级别扩展、或该级别更大级别的盘整、或该级别以上级别的反趋势。**”这是一个十分重要的定理，这定理说明了什么？

就是某级别的背驰必然导致该级别原走势类型的终止，进而开始该级别或以上级别的另外一个走势类型。(匪注：背驰专为趋势而说，盘整背驰专为盘整而说)

由於不允许“上涨+上涨”、“下跌+下跌”的情况，所以，这定理对实际操作就很有意义了。

例如，**一个 1 分钟级别的顶背驰，就意味着必然导致一个至少 1 分钟级别的盘整或下跌走势类型，这就为背驰以后可能的走势以及级别给出了很明确的划定。**

有人经常问，为什么 1 分钟顶背驰后还涨，那有什么奇怪的，只要有一个 1 分钟的盘整，那就可以继续涨，这是 1 分钟顶背驰后可能的情况之一，当然，还有其他可能的情况，例如，最极端的，制造出一个年线级别的下跌，但不能说这个制造是由於 1 分钟顶背驰造成的，因为这是 1 分钟顶背驰后，形成的**盘整或下跌逐步级别扩张，最后才慢慢形成**的，如果随便看到一个 1 分钟顶背驰就说要形成年线级别大调整，那就是脑子水太多了。

如果市场的转折与背驰都有这在级别上一一对应关系，那这市场也太没意思、太刻板了，而**由於这种小级别背驰逐步积累后导致大级别转折的可能，才使得市场充满当下的生机。**

注意！这两种不同的转折方式的区分是十分关键的**(匪注：同级别转折与小於本级别转折)**。**所有的转折都与背驰相关，但加上背驰的级别与当下走势级别的关系，就有了这两种不同的转折方式**。

由於**背驰的级别不可能大於当下走势的级别**，例如一个 30 分钟级别的背驰，只可能存在於一个至少是 30 分钟级别的走势类型中，**所以就有这两种不同转折方式的明确分类**。**(匪注：分类)**

一、背驰级别等於当下的走势级别：

例如，一个 30 分钟的走势类型，出现一个 30 分钟级别的背驰，那么这个背驰至少把走势拉向该 30 分钟走势最后一个中枢，**当然就会跌破或升破相应的高点或低点**。

注意！这种情况包括进入背驰段的情况，例如，一个 30 分钟的走势类型，在 30 分钟级别进入背驰段，当然，**这个背驰段并不一定就演化成背驰，因为，小级别的延伸足以使得大级别最终摆脱背驰，这与当下的走势判断相关**。

二、背驰级别小於当下的走势级别：

这种情况下，是**走势已经明显没有相应级别的背驰**，例如，一个 30 分钟的走势类型，明确显示没有出现 30 分钟的背驰，也就是背驰段最终不成立，但却出现一个 1 分钟级别的背驰，用一个最简单的形式向上的 a+A+b+B+c，A、B 是 30 分钟中枢，在 c 中出现 1 分钟背驰，而 c 对 b 在 30 分钟级别并没有出现背驰，**这时候并不必然保证 c 的 1 分钟转折的最终走势就一定不跌回 B 里**，但即使这个回跌出现，其形式也和第一种情况不同。这**第二种情况，必然要先形成一个比 1 分钟级别要大的中枢，然后向下突破(匪注：并形成该中枢的 3 卖)**，最终形成回跌到 B 中的走势。

有人可能要问，第一种情况**(匪注：背驰级别等於当下的走势级别)**中如果是 5 分钟级别的回跌，也会形成一个比 1 分钟级别大的中枢，那和第二种情况有什么区别？

这区别太大了：

①在第一种情况中(匪注：背驰级别等於当下的走势级别)，其回跌是必然的；

②而**第二种情况(匪注：背驰级别小於等於当下的走势级别)，在形成一个比 1 分钟大的中枢后，并不必然回跌，可以往上突破，使得 a+A+b+B+c 继续延伸**。

这种**小级别背驰最终转化成大级别转折**的情况，**最值得注意的，是出现在趋势走势的冲顶或赶底之中，这种情况一般都会引发大级别的转折**，这种例子前面都说过，例如 2007/01/04 的工行，2006/12/07 的北辰实业、2007/01/22 的水井坊等。**(匪注：见下面图)**


工商银行 MA5:5.20↓MA10:5.10↑
601398 2007/04/06 开5.12↓高5.17↓低5.08↑收5.11↓量3118556↓额159515↓换2.09% 振1.80% 张(-0.10)-1.84% 指数(4.44)0.13%
2007/01/04
6.36
5.45
4/06
4.27
3.76
3.42
3.05
12/14 3B
而第二種情況（樂川注：背馳級別小于等于當下的走勢級別），在形成一個比1分鐘大的中樞後（樂川注：這句話很厲害），并不必然回跌，可以往上突破，使得a+A+b+B+c繼續延伸（樂川注：實際上就是3種可能，見下面3張配圖）。
這種小級別背馳最終轉化成大級別轉折的情況，最值得注意的，是出現在趨勢走勢的衝頂或裡底之中，這種情況一般都會引發大級別的轉折，這種例子前面都說過，例如20070104的工行，20061207的北辰實業、20070122的水井坊等。
2006 11 12 2007 02 03 04 日线
MACD(12,26,9) DIFF:0.14↓DEA:0.11↑MACD:0.06↓
注：此圖已復權


北辰实业 MA5:8.92↑MA10:8.68↑
601588 2007/04/06 开9.07↑高9.44↓低8.99↑收9.23↑量651012↓额60404↓换4.34% 振4.83% 张(0.03)0.33% 指数(4.44)0.13%
2006/12/07
9.06
3.08
3.54
6.18
7.91
6.42
8.15
6.52
8.80
7.41
9.45
4/6
而第二種情況（樂川注：背馳級別小于等于當下的走勢級別），在形成一個比1分鐘大的中樞後（樂川注：這句話很厲害），并不必然回跌，可以往上突破，使得a+A+b+B+c繼續延伸（樂川注：實際上就是3種可能，見下面3張配圖）。
這種小級別背馳最終轉化成大級別轉折的情況，最值得注意的，是出現在趨勢走勢的衝頂或趕底之中，這種情況一般都會引發大級別的轉折，這種例子前面都說過，例如20070104的工行，20061207的北辰實業、20070122的水井坊等。
2006
11
12
2007
02
03
04
日线
MACD(12,26,9) DIFF:0.34↑DEA:0.28↑MACD:0.11↑
注：此圖已復權


水井坊 MA5:14.54↑ MA10:14.38↑
600779 2007/04/06 开14.64↑ 高15.37↑ 低14.47↑ 收15.23↑ 量195283↑ 额29433↑ 换6.61% 振6.10% 张(0.53)3.59% 指数(4.44)0.13%
2007/01/22
18.04
4/06
15.55
13.77
12.26
12.39
11.68
9.92
8.49
7.08
6.24
5.96
12/05 第三类买点
而第二種情況（樂川注：背馳級別小于等于當下的走勢級別），在形成一個比1分鐘大的中樞後（樂川注：這句話很厲害），并不必然回跌，可以往上突破，使得a+A+b+B+c繼續延伸（樂川注：實際上就是3種可能，見下面3張配圖）。
這種小級別背馳最終轉化成大級別轉折的情況，最值得注意的，是出現在趨勢走勢的衝頂或趕底之中，這種情況一般都會引發大級別的轉折，這種例子前面都說過，例如20070104的工行，20061207的北辰實業、20070122的水井坊等。
2006
08
09
10
11
12
2007
02
03
04
日线
MACD(12,26,9) DIFF:0.29↑ DEA:0.15↑ MACD:0.27↑
注：此圖已復權

以上两种情况**(匪注：1、背驰级别等於当下的走势级别；2、背驰级别小於当下的走势级别)**，对走势的分解也是很有意义的，例如对一个 30 分钟的走势类型，其完结也同样有相应的两种情况：

①最普通的一种，例如出现一个 30 分钟的背驰，从而完成一个 30 分钟级别走势类型，在这种情况下，对该走势类型的分解就不存在任何含糊的地方，**前后两个走势类型，就以该背驰点为分界**；

②至於小级别背驰引发大级别转折的情况，这种情况比较复杂，但分解的原则是一致的，就是：

缠中说禅走势类型分解原则：**一个某级别的走势类型中，不可能出现比该级别更大的中枢，一旦出现，就证明这不是一个某级别的走势类型，而是更大级别走势类型的一部分或几个该级别走势类型的连接**。**(匪注：反证“没有中枢上的异动，无需惊慌”此话)**

这里，把上面第二种情况下的分解可能分析如下：

A、不妨还是以上面向上 30 分钟级别的 a+A+b+B+c 为例子，在 c 中出现一个 1 分钟级别背驰，不妨假设后面演化出一个 30 分钟中枢 C，**如果 C 和 B 没有任何重叠**，那就意味着原来的 a+A+b+B+c 并不是一个完成了的 30 分钟走势类型，该走势类型将延伸为 a+A+b+B+c+C，**相应的分解要等到该走势类型完成了才可以进行**；

B、**如果 C 和 B 有重合**，那么 a+A+b+B+c+C=a+A+b+(B+c+C)，其中(B+c+C)必然演化成一个日线中枢，那么 a+A+b+B+c 只是一个日线级别走势类型的一部分；

C、如果一定要**按 30 分钟级别**来进行同级别分解，那么该**分解点**就是那 **1 分钟的背驰点**，a+A+b+B+c+C=(a+A+b+B+c)+C。

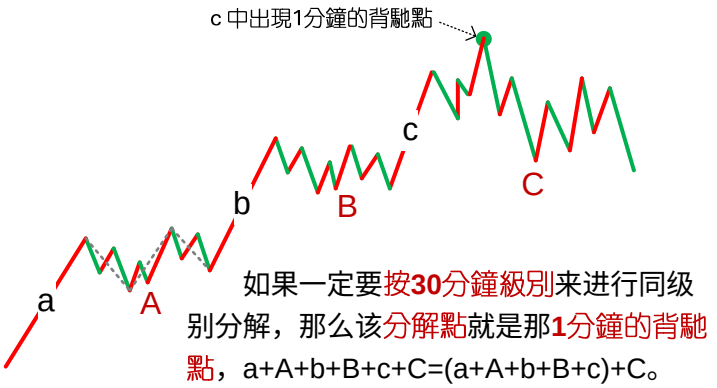

有了以上的例子，就对**如何用背驰对走势分解的基本原则**有一个大概的了解了，熟悉了这些分解方法，市场的走势图就不会是天书了，而是如自己的掌纹一样清晰可辨。**(匪注：有关於理论中的等式，请一定用笔在走势图上画线，如此方能明白先生是如何观察走势的)**

附录：答疑解惑(2007 年 4 月 6 日)

2007-04-06 15:42:05：39 课中讲到的同级分解流程有点疑问：“**这种操作不管这么多，只理会一点，就是 Ai 与 Ai+2 之间是否盘整背驰，只要盘整背驰，就在 i+2 为偶数时卖出，为奇数时买入。如果没有，当 i 为偶，若 Ai+3 不跌破 Ai 高点，则继续持有到 Ai+k+3 跌破 Ai+k 高点后在不创新高或盘整顶背驰的 Ai+k+4 卖出，其中 k 为偶数**”。

我的问题是：当 Ai 与 Ai+2 之间未盘背，若 Ai+3 不跌破 Ai 高点，而 Ai+4 对 Ai+2 盘背，Ai+4 卖不卖？看原文应该是说不卖，则不卖的话，意味着即使发生 Ai+4 对 Ai+2 盘背，也不一定就卖出，还要看 Ai+3 是否跌破 Ai 高点。为何不在 Ai+4 先出来呢(可以避免 Ai+5 出现大跌)？

缠中说禅：为什么不卖？不是有这一句吗：或盘整顶背驰的 Ai+k+4 卖出。

再问：“或盘整顶背驰的 Ai+k+4 卖出”这句前面不是还有“则继续持有到 Ai+k+3 跌破 Ai+k 高点后”吗？这里似乎在说卖出之前有“Ai+k+3 跌破 Ai+k 高点”，是不是哪里理解有问题？如果盘背就卖，非盘背就持股，则是否“Ai+k+3 跌破 Ai+k 高点”还有什么意义呢？看不出和 38 课流程有什么本质的区别啊？有点钻牛角尖，但恐“学如不及”，还请多讲两句。这里理解不好，则流程根本就理解错了，实战节奏也乱了。

缠中说禅：这程序很清楚，一般都按盘整背驰来，但**有一种特殊情况是不出现盘整背驰的**，**就是小级别变大级别的情况**，这种情况，如果不破前期高点，那只是一个新中枢，所以当然持有，如果破了，那就一定要走，除非出现强力不背驰创新高的情况。

再再问：即使破了一定要走，也是待反弹不破前高点，或者盘整背驰时候走而不是跌破即走对吧？

缠中说禅：

是，**不能杀跌**。**而且还存在着继续不背驰创新高的可能**。不过这里说的都是比较粗糙的方法，如果精细点，可以不等跌破就先走掉，当然，如果是机械化程序，一般都是比较粗糙一点的，但**只要能坚持**，**一定能有超级回报**。

2007-04-06 15:40:40：①是不是新股的周线还没有走出来，就不会那么快启动啊？这时候看什么级别的？像大唐发电，四个月了，才会发作。②成本为 0 后，挣股票做短差每次卖出时，只收回本金，对吗？如 3000 元本金，每次短差都是拿回 3000 元，股价涨到 30 元短差买点时只能买 100 股对吗？

缠中说禅：①新股就看短线的图形。②一般成本为 0 后，可以用先卖后买的方法，例如 20 卖 1 万，19 就可以回补 1 万多股了，这样股数越来越多，前提是这股票还有中长线潜力。

2007-04-06 15:58:50：原来背驰段也不一定发生背驰啊，这种情况多不多？具体怎么分辨？

缠中说禅：这很正常，如果**用 MACD 来辅助看**，**拉回 0 轴后再上去**，**都可以先看成是进入背驰段**。**例如现在大盘的日线上**，**但最后是否黄白线创新高**，**在刚走的时候是不可能知道的**，**然后就要看小级别的结构**，**如果小级别的走势特别强**，**使得黄白线创出新高**，**那就不存在背驰的问题了**。

2007-04-06 16:00:50：①为什么有的三段重叠算中枢，有的就不算，是不是只有均线交叉的情况下才算作中枢？②**盘整是怎么结束的**？

缠中说禅：①和均线没关系，关键是要都是次级别**的走势类型**。②**第三类买卖点**。

2007-04-05 15:58:51：刚才出现了一个假冒伪劣的“ 您 ”，怎么处置一下？

缠中说禅：本 ID 这里来去自由，干什么都可以，只要网络不干涉。如果你连假的都分不清楚，又怎么能分得清市场的幻像？

缠中说禅 *2007-04-08 12:53:45* **：**外面的柳芽都出来了，阳光在水面上晃荡，野鸭子在阳光里搔首弄姿，本 ID 要出去瞧瞧。先下，再见。

附录：答疑解惑(2007 年 4 月 9 日)

2007-04-09 16:13:33：上一课讲的(a+A+b+B+c)+C 如果是换成 a+A+b 的情况，a 是 5 分钟，A 是 30 分钟中枢，b 是 1 分钟走势并且发生背离，如果其后的 30 分钟 B 与 A 有重叠的话，是不是也有类似(a+A+b+B+c))+C 的情况，换句话说，对於一个同级别分解看似没有完成的情况，如果对於已经走完的历史走势进行同级分解，简单的按照最高最低点，来判断每一段的开始结束，并不会影响对以后当下走势的分析，是这样吗？

缠中说禅：可以用类似的分析。

2007-04-09 16:36:19：关於盘整中的中枢的理解一直有一点问题：盘整应该只有一个中枢，那么是否可以理解为 a+A+b，其中 a，b 段是必须有的吗？必须是次级别的吗？比如 30 分钟盘整，a，b 为 5 分钟走势，A 为 30 分钟中枢，假定为 A1+A2+A3，三段 5 分钟走势构成的中枢，那么我的问题是，30 分钟的盘整走势最少需要几段 5 分钟走势构成？3 段还是 5 段？

缠中说禅：你说中枢至少多少次级别**走势类型**构成？

再问：如果最少由 5 段构成，即 a+(A1+A2+A3)+b，那么第二类买卖点是在 A1 的末段还是在 A3 的末段？

缠中说禅：请好好看看结合律的分析。

再再问：记得您曾经说过一个标准的趋势至少由 9 段次级别走势构成，即 a+(A1+A2+A3)+b+(B1+B2+B3)+c，其中 b 段可以没有，那是不是说一个趋势最少由 8 段次级别走势构成呢？

缠中说禅：概念混乱，a、c 也可以不存在，那不就只需要 6 段了，那还谈什么标准？**标准就是都存在的那种**。

2007-04-09 21:42:47：在上一课中“ 如果 C 和 B 有重合，那么 a+A+b+B+c+C=a+A+b+(B+c+C)，其中(B+c+C)必然演化成一个日线中枢，那么 a+A+b+B+c 只是一个日线级别走势类型的一部分， ”其实一直就没看懂中枢扩张是怎么划分的，后来看了大盘画的图才明白了点，但看到这句“ 其中(B+c+C)必然演化成一个日线中枢 ”又有点糊涂了，是指(B+c+C)就是形成了一个日线中枢呢？那这样的话 ZD、ZG 怎么画？

缠中说禅：2 个 30 分钟中枢 B、C 如果有区间重合部分，必然扩展成一个日线级别的中枢，并不是说(B+c+C)就是形成了一个日线中枢。

再问：还是按原来的理解，a+A+b+B+c 假如是向上的 30 分钟走势，因为 B 和 C 重叠而引起中枢扩张，其后必然还有 30 分钟向下、上组成三段，构成日线中枢，或是必然还有下、上、下，才能组成？

缠中说禅：有了结合律，方向都不是最重要的。

再再问：在“ 如果一定要按 30 分钟级别来进行同级别分解，那么该分解点就是那 1 分钟的背驰点，a+A+b+B+c+C=(a+A+b+B+c)+C。 ”中，这个 C 是指将形成另外一段 30 分钟走势吧，应该是未完成的？

缠中说禅：C 当然不一定是完成的。扩展后的划分和一般中枢正常的划分没什么区别。

2007-04-09 21:54:27：对於摆脱了原来中枢的涨了起来，最后又跌回来的，没有破最低点，这样的股票怎么操作？

缠中说禅：不要跌了再问怎么办，如果在你的操作级别上出现顶背驰，那就卖，那时候还没有跌，跌了，就证明你对背驰判断有问题。当然还要**注意**小级别变大级别的情况，这以后说。

缠中说禅 *2007-04-09 21:55:07*：**抓住中枢这个中心，走势类型与级别两个基本点**，其他都只是辅助。

教你炒股票 44：小级别背驰引发大级别转折(2007-04-10 15:23:46)

有了上一课，对“背驰级别等於当下的走势级别”这最一般的情况，应该是很好把握了，唯一可能出现困难的，就是“背驰级别小於当下的走势级别”这种情况，也就是所谓的小级别转折引发大级别转折，对这种情况，还要**进行进一步的分析**。

还是用上次的例子，向上 30 分钟级别的 a+A+b+B+c，如果 c 是一个 1 分钟级别的背驰，最终引发下跌拉回 B 里，这时候，c 里究竟发生了点什么事情？

一、首先，c 至少要包含一个 5 分钟的中枢，否则，中枢 B 就不可能完成，因为这样不可能形成一个第三类的买点。

二、不妨假设 c`是 c 中最后一个 5 分钟的中枢，显然，这个 1 分钟的顶背驰，只能出现在 c`之后，而这个顶背驰必然使得走势拉回 c`里，也就是说，**整个运动**，都**可以看成了围绕 c`的一个震荡**，而这个震荡要出现大的向下变动，显然要出现 c`的第三类卖点。

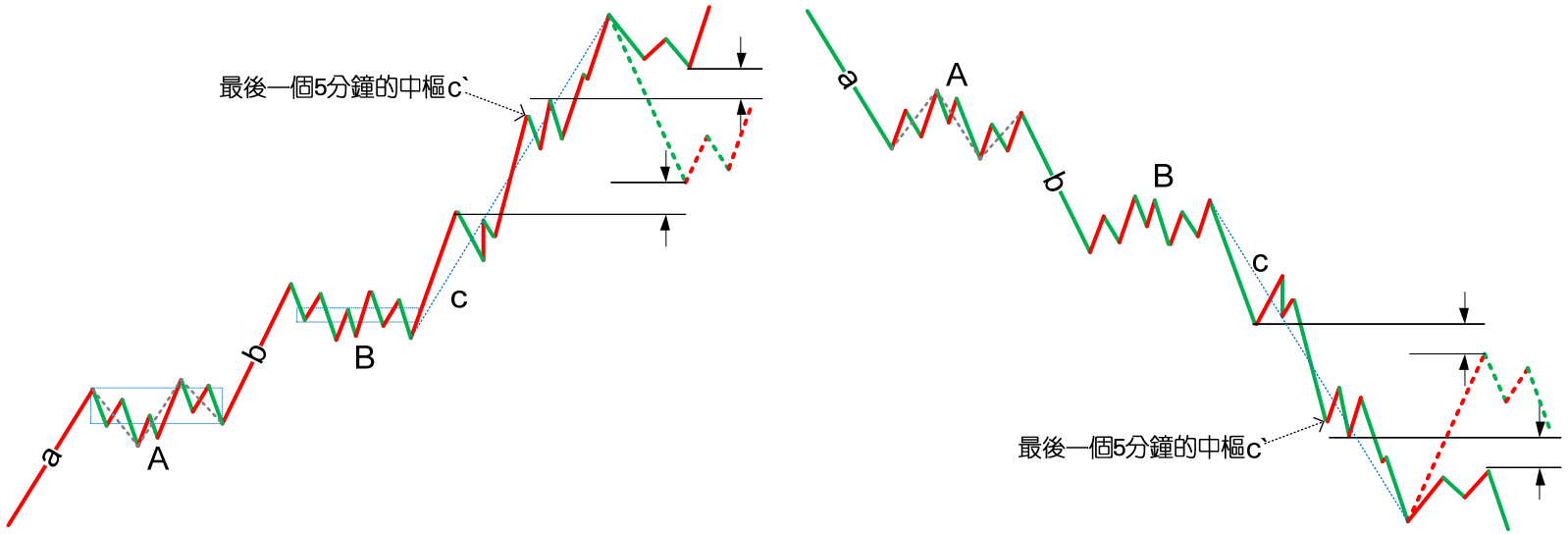

因此，对於那些**小级别背驰后能在最后一个次级别中枢正常震荡的**，**都不可能转化成大级别的转折**，**这个结论很重要**，所以可以归纳成如下**缠中说禅小背驰-大转折定理**：

小级别顶背驰引发大级别向下的必要条件是：**该级别走势的最后一个次级别中枢出现第三类卖点**；

小级别底背驰引发大级别向上的必要前提条件是：**该级别走势的最后一个次级别中枢出现第三类买点**。

注意！关於这种情况，只有必要条件，而没有充分条件，也就是说不能有一个充分的判断使得一旦出现某种情况，就必然导致大级别的转折。小级别顶背驰后，最后一个次级别中枢出现第三类卖点并不一定就必然导致大级别的转折，在上面的例子里，并不必然导致走势一定回到最后的该级别中枢 B 里。

显然，这个定理比起“背驰级别等於当下的走势级别”必然回来最后一个该级别中枢的情况要弱一点，但这是很正常的，**因为这种情况毕竟少见点而且要复杂得多**。因此，在具体的操作中，**必须有更复杂的程序来对付这种情况**。

1、对於“背驰级别**等於**当下的走势级别”**的情况**，如果你刚好是该级别为操作级别的，只要在顶背驰时直接全部卖出就可以。

2、对於“背驰级别**小於**当下的走势级别”的情况，为了简单起见，不妨还是用上面的为例子：

2.1、如果一个按 30 分钟级别操作的投资者，那么，对於一个 5 分钟的回调，是必然在其承受的范围之内，否则可以把操作的级别调到 5 分钟；

2.2、那么，对於一个 30 分钟的走势类型，**一个小於 30 分钟级别的顶背驰**，**必然首先至少要导致一个 5 分钟级别的向下走势**，**如果这个向下走势，并没有回到构成最后一个 30 分钟中枢的第三类买点的那个 5 分钟向下走势类型的高点**，那么这个向下走势就不必要理睬，因为走势在可接受的范围内；

2.3、当然，在最强的走势下，这个 5 分钟的向下走势，甚至不会接触到，包含最后一个 30 分钟中枢第三类买点那 5 分钟向上走势类型的最后一个 5 分钟中枢，这种情况就更无须理睬了。

2.4、如果那向下的 5 分钟走势，**跌破构成最后一个 30 分钟中枢的第三类买点的那个 5 分钟回试的 5 分钟走势类型的高点**，那么，任何的向上回抽都必须先离开。**(匪注：当然，离开的话，必须在回抽的次级别走势类型快要完结的时候离开)**

以上这种是全仓操作的处理方法，**如果筹码较多**，**那么当**：

①包含最后一个 30 分钟中枢第三类买点那 5 分钟向上走势类型的最后一个 5 分钟中枢出现第三类卖点，就必须先出一部分；

②然后在出现上一段所说的情况时再出清(匪注：2.4 情况)。

③当然，如果没有出现上一段所说的情况，就可以回补，权当弄了一个短差。

有人可能问，**为什么那 1 分钟背驰的时候不出去**？**(匪注：1 分钟背驰只是一种举例，并不是说一定要是 1 分钟背驰。)**

这是与你假定操作的级别相关的，而走势不能采取预测的办法，这是不可靠的，由於没有预测，所以不可能假定任何 1 分钟顶背驰都必然导致大级别的转折，其实这种情况并不常见，你不可能按 30 分钟操作，而一见到 1 分钟顶背驰就全部扔掉，这就变成按 1 分钟级别操作了。

如果你的资金量与操作精度能按 1 分钟操作，那就没必要按 30 分钟操作，而按 1 分钟操作，操作的程序和按 30 分钟的是一样的，不过相应的级别不同而已。

当然，对於有一定量的资金来说，**即使按 30 分钟操作，当见到 1 分钟的顶背驰时，也可以把部分筹码出掉，然后根据后面的回调走势情况决定回补还是继续出**，这样的操作，对一定量的资金是唯一可行的，因为这种资金，不可能在任何一定级别的卖点都全仓卖掉。

至於底背驰的情况，将上面的反过来就可以。

附录：答疑解惑(2007 年 4 月 10 日)

2007-04-10 15:44:33：10.44 元进的 600782，希望您帮我看一下。谢谢！

缠中说禅：这种股票不是不可以玩，但**如果你买了以后还要问的**，**证明你的技术还达不到玩这种股票的程度**。所以最好别养成追高的坏毛病，这股票中线没什么大问题，短线涨太快，等均线上来。

2007-04-10 15:30:44：请教盘整背驰的问题：三段走势“上下上”，设为 A0、A1、A2，假如 A0 最短，A1 最长，A2 中等长度，且 A2 高点大於 A0 低点但低於 A0 高点，同时看 MACD 指标，A2 的面积比 A0 大，这时能说 A2 对 A0 未盘背吗？感觉 A2 回中枢的力度比 A0 离开中枢的力度要大得多，虽然 A2 没创新高，严格说这不能叫盘背吧？

缠中说禅：这在中枢震荡那节里都有，请去看看。

再问：我理解中枢震荡那节内容，觉得上述情况就是“未盘背”，因为 A2 力度大於 A0 嘛。但好多人说没创新高，那就是“盘背”。希望您明确一下。

缠中说禅：**创新高或新低才有背驰或盘整背驰的可能**。**未创新高的情况**，**其实可以按中枢震荡的方式去看**，等於达不到上次震荡的力度，也可以用 MACD 等辅助看，但和背驰不是同一样东西，这在关於中枢震荡的力度判断那一课里都有的。

2007-04-10 15:31:03：我换股总是太差，现在回头一看，现在和不换股的收益差不多，还浪费不少时间和精力，但不操作又不能长技术练心态，两难，两难！

缠中说禅：持有不是一种操作？**持有不练心态**？**(匿注：非常练！)**

附录：答疑解惑(2007 年 4 月 11 日)

2007-04-11 15:49:04：关於背驰后最后中枢扩展的情况，请教：对於向上 30 分钟级别的 a+A+b+B+c，如果 b、c 背驰，不妨设背驰后 5 分钟走势段依次为 C1，C2，C3，C4，C5 等等，其中奇数段向下，偶数段向上。则必有以下结论：

1、min(C1)<GG(B)-第一段折返就必须与 B 的 GG 有重叠部分。

2、min(C3)<max(C1)否则，将形成一个与 B 完全不重叠的 C，与背驰后结束该走势矛盾。

3、min(C5)<ZG(C)，其中 C 为 C1，C2，C3 形成的 30 分钟级别的中枢。否则 C5 形成 C 的三买，此时 C 已结束，对於中枢扩展来说，B，C 如果要扩展成日线中枢，根据中枢定义，至少要 9 段 5 分钟走势才能形成日线级别的中枢，此时，B 中若只有三段次级走势，则目前 B，C，再加上 c，总共只有七段，所以 C5 只能走 C 的延伸段，这样加上 C4，C5，就有 9 段了。

缠中说禅： 首先，你这些结论都有一个前提，就是背驰的级别是 30 分钟的，否则，一个小级别背驰，完全可以不这样走。至於后面的分析，有些细节不太对，因为后面的课程就会说到，请等明天。

2007-04-10 15:26:41：今天节奏全错了，802 和 600961 被洗出来了，惭愧！

缠中说禅：技术不好就看 5 日线，如果是短线，就看 60 分钟的 5 均线，这些线不破，根本不用理会。

2007-04-11 15:42:36：正在学习实践同级别分解的机械买卖操作中，但是从 30 分钟图来看，往往盘背在 30 级别也是很难等的，因为 macd 的参数是默认的。如果把它改成 5.10.10 那么感觉红绿柱子的显示要敏感一些，您看这个修改参数的做法可行吗？如果不可行您觉得用哪个比较合适呢？(我股龄不长)，望不吝赐教！

缠中说禅：30 分钟等不到，就按 5 分钟来，想快还不简单？不过，如果不熟练，别按太小级别的，一旦判断错误，改都改不过来。

2007-04-11 15:44:44：**44 课里小级别背驰引发大级别转折**，文中举例如下：

“**向上 30 分钟级别的 a+A+b+B+c，如果 c 是一个 1 分钟级别的背驰，最终引发下跌拉回 B 里**”。请问，c 如果发生一个 5 分钟级别背驰(但 c 对 b 不背驰)，最终引发下跌拉回 B 里，这种情况和上面例子在分析上有什么不同呢？或者说，这种情况和 a+A+b+B+c 发生 30 分钟背驰而必然拉回到 B 里有什么区别呢？

缠中说禅：这没什么不同，**即使是 1 分钟以下背驰，道理也是一样的**。**那 1 分钟背驰只是一种举例，并不是说一定要是 1 分钟背驰**。

2007-04-11 15:52:31：对各个级别的中枢分辨还是糊涂，譬如连续 10 天涨停，又连续 5 天跌停，又连续 10 天涨停，又连续 5 天跌停，没有一个日线中枢，这样构不构成周线中枢啊？是不是周线中枢形成前一定要形成日线级别上的 3 段走势？可不可以是 30 分钟级别上的？

缠中说禅：中枢级别和幅度没有必然的关系。没有日线 3 段，怎么会有周线中枢？如果是 30 分钟，就至少要 9 段，那也自然形成 3 段日线的。

再问：但是这种情况，周线图上有“下上下”三段了。如果这样的话，就是某级别图上的 3 段重叠不一定构成中枢了，依次推下去，每个级别图都不一定，实际上看到的中枢不一定是中枢了。这个看图判断中枢有点不确定性啊

缠中说禅：不是随意三段就可以，是三段次级别，你**在次级别上没有中枢，那当然不是**，谁告诉你看到“上下上”就是中枢的？而且前面说过，最准确的中枢分析，应该从分笔开始，逐步扩上去，但这样太麻烦，所以就可以用 1 分钟之类的代替，实际效果是一样的。

2007-04-11 15:54:39：今天倒是能准确判断下跌，也能准确判断上涨，但是没能心到手到，看来这个过程还要练习，就是太贪心了，几支股票都想买，又没那么多银子，好不容易决定买其中一隻，收盘发现没买的都涨停了，而买了的却没怎么涨。

缠中说禅：先保证操作正确，再保证结果更好，这是两个层次的东西，没有第一层次，后面是没意义的。而要保证操作正确，最好就是一心一意，选好一隻股票，**反复操作**，如果你把所有该级别的震荡都基本把握，其实效率并不低。**先有节奏感，再完善准确率**。

教你炒股票 45：持股与持币，两种最基本的操作(2007-04-12 15:39:04)

发现很多人都有这样的糊涂概念，以为买入卖出才是股票的操作，是股票操作的所有了。其实，对於每一笔交易来说，买入卖出，1 秒都不用就完成了，**更多**、**更长时间的**，**填充在买入与卖出之间两种最基本的操作**：**持股与持币**，**才是更重要的操作**。

假设你是按 30 分钟级别操作的，那么，在一个 30 分钟的买点买入后，就进入一个持股的操作中：

①根据本 ID 的理论，你很明确地知道，一个 30 分钟的卖点必然在前面等着，这卖点宣告从那 30 分钟买点开始的走势类型的结束。

②在这个卖点到来之前，你就只在持股这唯一的操作里。

③当这个 30 分钟的卖点出现时，卖出，然后就进入持币的操作里，

④直到一个 30 分钟的买点出现。

持股与持币，**归根结底就是一种等待**，**等待那个被理论绝对保证的买卖点**。**所有股票的操作**，**归根结底**，**只有两个字**：**等待**。等待市场的买卖点，和等待彗星的到来不同：

①彗星的到来：可以很精确地知道具体的时间；

②而**市场的买卖点是生长出来的**。**(匪注：道纪)**

买卖点的生长过程，**就是一个具体的走势类型的生灭过程**。这些过程，不妨用一个 30 分钟第一类买点 a 开始的 30 分钟走势类型如何生灭为例子进行说明：

一个 30 分钟的走势类型，最低标准，就要形成一个 30 分钟的中枢，**一旦这中枢形成**，该**走势类型随时结束都是符合理论的(匪注：先生自己对走势必完美的一个完美注解)**。这样，最弱的走势类型，就是该中枢一完成就结束，在该例子里，就是从 a 点开始，三段重叠的 5 分钟走势类型结束后，该 30 分钟走势类型就结束了。用 A1、A2、A3 来依次代表这三段 5 分钟走势类型，显然，从 a 开始的这 30 分钟走势类型就可以用 A1+A2+A3 表示**(匪注：这个就不配图了)**。

那么，在实际操作中，如何事先知道，是否真的将形成这种最弱的走势？

答案是否定的，**不仅不可能事先知道是否真的要出现这种最弱的走势类型**，**而且走势类型的任何可能性都不可能被事先确认**。这说明什么？说明**预测是毫无意义的**，**走势是干出来的**，**是市场合力的结果**，**而不是被上帝所事先确定的**。

市场中没有上帝，**市场的方向只有所有参与者的合力决定**，**大资金或高技巧**，**可以用自己的力量去引导市场**，**按照自己的剧本来演绎**，**但没有上帝可以完全事先确定市场走势类型完成的所有细节**。

那么，如果一切都不可以预测，那本 ID 理论的意义何在？一切虽然不可以预测，但**一切走势类型的可能结构与类型**，**却是可以分类的**，**每一类之间都有着明确的界限**，因此，**你唯一需要的**，**就是观察市场当下的走势**，**让市场去选择可能的结构与类型**，**然后根据市场的选择来选择**。

注意！这对於大资金来说一样的，**无论任何规模的资金**，**归根结底都只是市场的分力(匪注：所有资金与欲望，都只是市场的一部分，而非市场本身)**，**不是合力本身**，**企图把自己当合力本身**，**把自己装扮成上帝的**，**最终的结局都是死无葬身之地**。**只要是分力**，**就要观察市场当下的反应**，**根据市场反应的当下选择来选择**。**(匪注：这才是欲市场所欲)**。

例如，本 ID 可以点火二线股，可以把超级大盘股编写在剧本里，但本 ID 从来就不会觉得自己是上帝在操控市场，本 ID 不过是在和市场互动，一旦市场某方面的能量被引导耗尽，自然就要选择相反的操作来互动市场，**这是一个复杂的当下感应过程**，**必须最敏锐地察觉市场能量的变动**。

当第一个中枢形成后，**走势类型可以随时结束**，**后面的分类比较复杂**，今天时间太紧，写不完，在下堂课中将详细论述。

但今天的课程，是一个思维上的关键，必须明确两点：

一、买卖点操作后，**等待是一个最关键的过程**，必须密切关注相应的走势类型的**生长与分类选择**，这一切都是当下的。

二、买卖点本质上是走势类型的生长状况与分类决定的**(匪注：走势类型的生长状况与分类，决定了买卖点。完美啊。赞美先生！)**，反过来，**某些买卖点的出现**，**又使得走势类型的生长状况分类有一个明确的界定**，**这些都是观察市场细节的关键之处**。

附录：答疑解惑(2007 年 4 月 12 日)

2007-04-12 15:43:37：关於走势力度的问题。因为背驰主要是比较围绕中枢振荡的两段走势之间的力度，而力度目前没有太严格的定义，只是用均线面积或 MACD 红柱面积辅助，这样实际中还是有少部分情况无法判断。假设 a、b 都是围绕中枢的振荡，不考虑 a、b 内部振荡对力度面积的影响，先把 a、b 当作直线段看，则“ a 持续的时间乘以价格变动范围 ”是否可以当作 a 的力度看？a、b 之间如有连接 A，则这个 A 对 a、b 力度本身的计算有影响吗？

缠中说禅：精确定义要用到测度的知识，MACD 是一样的，精确的计算公式还是自己编，没多大意义。

2007-04-12 15:45:37：关於 39 课的同级分解操作流程，如有向上的 A2 对 A0 未盘背，其后 A2 内部小级别背驰引发大级别的 A3 回调，且 A3 不破 A0 高点，其后 A4 盘背或不创新高，则 A4 是否卖出？这里的操作似乎和 44 课“ 背驰级别小於当下的走势级别 ”情况下的操作程序很类似。这里(A0-A4)应该还是一个和 A0 同级的走势吧？因为 A3 没有跌破前高，则 A3 可看作向上走势(A0-A4)的新中枢吧？

缠中说禅：只要是盘整背驰或不创新高的，都可以先卖出。当然，**是在操作的级别上**。

再问：后面的问题也问下：这里(A0-A4)应该还是一个和 A0 同级的走势吧？因为 A3 没有跌破前高，则 A3 可看作向上走势(A0-A4)的新中枢吧？

缠中说禅：都不对。具体以后课程有。

2007-04-12 16:26:16：在等待中是不是可以适当作短差？不过往往把握不住幅度，有的幅度很小，但是看样子又跌不下去，买了是给证券公司打工，不买又怕接下来长上去。如果出现这种情况应该怎么办呢？

缠中说禅：当然可以，但前提是操作有把握，**这是一个实践问题**，在不熟悉时，可以分批小量操作。

2007-04-12 16:05:17：某某学习了您的理论一个月就翻倍了，照这样下去，20 年后市场上一半的钱就都是他的了，某某，潜水几个月了，估计也翻了几番了。您的理论如此无敌於天下，弟子又如此聪明能干，要不了 10 年，缠家军就把中国股市的钱垄断了。再互相残杀吗？

缠中说禅：资金到一定规模后，是不会有这样的速度的，不是任何买点卖点都可以无限制地参与。大资金的玩法不是这样的，而**真正能操作大资金而且能长期保证赢利的，凤毛麟角**。

2007-04-12 15:52:19：上涨中，3 个 5 分盘整构成 1 个 30 分中枢，分别是(下上下)＋(上下上)＋(下上下)，这 9 段都是 5 分级别(1 分走势类型)，是不是每个盘整都是没有任何延伸的盘整？第二个(上下上)是不是对应第一个(下上下)中的第二个下，而形成的盘整中枢？如果第一个盘整中枢这样形成，上涨中，1 分以下的下跌(就是直线下跌没有中枢)＋5 分的(上下上)＋1 分的下跌，3 部分构成 5 分盘整，现在中枢的方向变成(上下上)，这个也是上涨中的中枢？第一个盘整有延伸，那么其余两个盘整是否也要求必须有延伸？

缠中说禅：概念混乱，如果真是盘整+盘整，那就是中枢延伸或扩展出来的，**除了在同级别分解中可以允许盘整+盘整，其他情况下是不允许的**。

2007-04-12 15:47:10：①3 月 19 日到今天，我已经翻倍还多，000802 就挣了 50%多，继续学习。 ②您说的对，持股最关键。最怕的是盈利抱不住，亏损倒是抱的很稳。③喜欢邮票吗？邮市健康吗？④我好像对股票有感情，不好。

缠中说禅：①关键是长期增长，你能增长 20、50 年，那才是真正的。②错，**不是持股最关键，持币一样关键**。卖点以后，在买点以前，如何能持住币，这同样关键。③不要当上帝，上帝才考虑所谓的健康问题。**市场就是市场，与健康无关**。**④对股票有感情，**这是参与市场第一要戒掉的东西。应该对买卖点有感情。

2007-04-13 16:00:57：开会完一看，小跳一把。晕啊，又错过了。

缠中说禅：注意看盘时间，下午 14 点、14:45，这些都是敏感时间。

2007-04-12 16:31:59：38 课中有这段描述：“ 必然首先出现向上的第一段走势类型，根据其内部结构可以判断其背驰或盘整背驰结束点，先卖出，然后必然有向下的第二段，这里有两种情况：1、不跌破第一段低点，重新买入，2、跌破第一段低点，如果与第一段前的向下段形成盘整背驰，也重新买入，否则继续观望，直到出现新的下跌背驰。在第二段重新买入的情况下，然后出现向上的第三段，相应面临两种情况：1、超过第一段的高点；2、低於第一段的高点。对於第二种情况，一定是先卖出；第一种情况，又分两种情况：1、第三段对第一段发生盘整背驰，这时要卖出；2、第三段对第一段不发生盘整背驰，这时候继续持有。 ”

我不解的是在这么几句话里面：1、“ 不跌破第一段低点，重新买入 ”(请教，这个不跌破是在次级别或次级别一下级别看吗？或者是说这个“ 不跌破 ”怎么来看比较好。有没有可能出现次级别或其以下级别没有出现底背就让这个“ 跌破 ”成为不可能的？)；2、“ 直到出现新的下跌背驰 ”(请教，这个“ 新的下跌背驰 ”是在哪个级别中看的？是本级别吧。还是次级别？)

缠中说禅：注意，这里说的是同级别分解，第一段是什么级别，后面都是一样的。后面的问题也一样。

2007-04-12 16:43:10：有关 s 藏药**(西藏药业)**的问题，我是在上月底差不多 19 元的价钱，在以为是 30 分钟买点的地方买的，谁知道买完又一波下跌。在 9 号那天本来可以赢利走掉的，但是我没看出来任何背驰，就没走，谁知到现在又连着下跌，几乎回到原来的中枢，这种情况算什么？还有如何把握这种情况？还有上个问题，你也给看看不过往往把握不住幅度，有的幅度很小，但是看样子又跌不下去，买了是给证券公司打工，不买又怕接下来长上去。如果出现这种情况应该怎么办呢？

缠中说禅：典型的 V 型走势，这在大级别中枢震荡中很常见。S 由於被管理层警告，最近都只能偃旗息鼓，但中线都没问题，只是休息一下。如果你知道的东西多点，就知道这种**通道式上涨的，一旦加速突破通道上轨，往往都会引发大点的调整，看好通道下轨就可以**。

2007-04-13 16:01:32：600191 是不是第 3 类买点？

缠中说禅：先把级别搞清楚，**一个不带级别的买点是不存在的。**

附录：答疑解惑(2007 年 4 月 13 日)

缠中说禅 *2007-04-13 15:43:08*：市场里没什么可庆祝的，心态要稳，对股票、点位都不要有感情，只看市场的信号。

2007-04-12 16:21:03：①以前的大牛错过了，现在介入股市晚不晚？②您说说五粮液有啥内幕啊？

缠中说禅：①**关键是学好技术**，技术好，如果资金又不大，例如可以按 30 分钟操作，那什么时间都不存在晚的问题。但如果资金级别必须是至少月线级别的，那是另外的问题了。②**忘记内幕**，**只看买卖点**。有卖点，天王老子不让你卖也要卖。

2007-04-13 16:02:08：您好！中枢扩展这一段“5 分上涨中的中枢 A(下上下)，1 分甚至以下级别向上离开中枢 A，然后 5 分(下上下，看作中枢 B)3 段跟中枢 A 发生扩展，现在是已经完成的 30 分中枢吗”？根据中枢定义，是不是要等第 3 个 5 分走势类型的完成，才可以算是 30 分中枢完成？如果第 3 个 5 分走势类型，与中枢 A 的波动没有任何重叠，但是与第中枢 B 发生扩展，这是 30 分中枢吗？按照中枢定义，只有连续 3 个 5 分走势类型重叠才是 30 分中枢。这里应该怎么理解？

缠中说禅：三个完成的次级别走势类型的重叠，把定义研究清楚。**一个没有完成的走势类型**，**是说不好是什么级别的**。例如一个 1 分钟的中枢，如果没有完成，震荡出 1000 个出来，按 9 个 1 分钟就是 1 个 30 分钟，你说这是什么中枢。**所以走势类型**，**必须等完成了**，**才能确定其级别**。

2007-04-13 15:56:47：用 MACD 判断背驰还有困惑，今天，看到股票第三买点后又创新高，柱子却缩短了，想出，但是看到比前一段次级别的最高点的柱子高，就没有走，结果股价又下来了，一次短差没做成。

缠中说禅：柱子是看面积，不是看缩短，还要看黄白线是否回抽 0 轴。这些都反复说过，要好好研究。

2007-04-13 15:56:41：看到第 14、15 课，其中提到**缠中说禅趋势力度：前一“吻”的结束与后一“吻”开始，由短线均线与长期均线相交所形成的面积。在前后两个同向趋势中，当缠中说禅趋势力度比上一次缠中说禅趋势力度要弱，就形成“背驰”**，但是从您所举的例子里，600519 的周线第 2 类买点，在日线上的第一类买点其出现的趋势力度，并不比之前的同向下的趋势要弱，为何是在 2004 年 6 月 18 号产生背驰呢？从 MACD 上来看的确绿柱子比之前要断但是趋势的面积并不比之前小啊？

缠中说禅：2004 年 6 月 18 号又没有新低，怎么会有周线背驰？要**看周线第二买点**，**要去分析日线甚至 30 分钟的图**。

2007-04-13 16:08:41：

①30 分钟的盘整走势最少需要 3 段 5 分钟走势构成，可问题就在这里，比如 30 分钟级别，一段下跌趋势由於背驰完成了，其后走出了 **a+A1+A2**，都是 5 分钟走势，那么可以看成是一个 30 分钟的中枢完成了，但如果以后有走出了 a+A1+A2+A3+c，然后出现了一个三买宣告盘整的完成，看您以前的一些分析，好像这个盘整的中枢又变成了 **A1+A2+A3**？

②为什么对趋势来说，比如 a+(A1+A2+A3)+b+(B1+B2+B3)+c，为什么不把 a+A1+A2 算作是中枢呢？它也是三段次级别重叠的啊？

缠中说禅：①你说中枢至少多少次级别构成？**三段次级别重叠就形成中枢**，**后面都是延伸**。②好好去看结合律那节。这些问题都说过。

缠中说禅 *2007-04-13 16:19:51*：

各位，**在市场中反复磨练**，**一个能在市场中自如的人**，**没有什么能打扰了**。**如果你的情绪**，**能让你看不到买卖点**，**那么什么技术都是没用的**，**一定要感觉市场的节奏**，**这样才能降低成本**。

大牛市里，筹码是不能丢的，但成本一定要不断下降，这已经反复说了。成本不降，就抗拒不了短线震荡的风险。技术好的，见到震荡就高兴，成本又可以降下来。否则就是坐电梯，上上下下享受。

好了，周末，本 ID 要去腐败了，周日回来放“四季”，再见。

附录：答疑解惑(2007 年 4 月 16 日)

2007-04-16 21:34:58：请教：在盘中怎样处理在没有背驰的情况下的操作。谢谢！

缠中说禅：级别越小，判断需要的经验与熟练程度越高，所以刚开始学时，别为一些小级别而折腾，这样很容易搞坏心态，**如果能把 30 分钟级别的节奏抓住，这市场 95%的人都不是你对手了**。至於你说盘中，都是分笔级别的问题，看盘口摆单与拉升情况，就能把握，但这需要盘口感觉特别好。后面就是小级别转大级别的问题了。这事情是很公平的，如果你的技术能精确到分笔级别的，你当然就会比别人走得更好，否则，就按小级别对大级别，那么后面还有很多位置是可以走的，或者说是可以打短差的。

2007-04-16 21:15:52：①如何判断一个走势类型是次级别的还是次次级别的？②下跌背驰后的**第一段反弹走势**可以算**中枢的第一段**吗？

缠中说禅：①日线的次级别是 30 分钟，次次级别是 5 分钟，**这都是可以事先确认的**。请把前面课程多看几遍。②**为什么不可以**？只要不违反结合律，都可以。

2007-04-16 22:11:14：3 买的下跌中枢，前面 3 段可以看作盘整，再和后面的 1 分走势组合，看作下跌？中枢也是如此结合，次级(上涨＋下跌＋上涨)，开始看作中枢，上涨＋(下上下)，后面 3 段结合为中枢？我的问题是不是也用结合律解决？

缠中说禅：结合律可以让你多角度看问题，综合起来就准确了。但**注意，在同一分解中，不能用不同的结合**，这样就乱套了。

2007-04-16 15:33:13：①我目前还只是看的到 5 日线的托儿所水平，很惭愧。②今天我跑了一半，而且跑早了。早上跑了，下午还升，郁闷！

缠中说禅：①5 日线在盘整时用处不大，但在单边中，足以应付最猛烈的情况，会这就足够好了，当然，如果能再进一步，对中枢等有进一步的了解，就可以不用看 5 日线了。②技术不好的，宁愿卖早，不要卖迟。

2007-04-16 21:58:58：①能不能在经济评论中说说楼市？记得你以前说过，中国房子没有投资价值，说过楼市要股市化，也说过楼市还要涨，到底是怎么情形呢？②我是死多！2006 年未加入的死多。

缠中说禅：①楼市不实行双轨制，就解决不了问题。楼市的黑幕太多，本 ID 周围的所谓大地产商不少，了解的比较清楚，以后有空再说。②不要当死多，**要充分利用自己可以把握的级别震荡去减低成本**。死多，最后往往就是上上下下坐电梯，没意义。

2007-04-11 16:27:07：①你不管 999 了吗？它这几天不太好。②你资金量这么大，干出顶后怎么出货啊？另我买的 000912，怎么不涨啊？

缠中说禅：①这种问题毫无意义，什么叫管？难道天天涨才是管？股票是有节奏的，你看 600497 去年 6 月份时盘了多长时间。对於散户，根本没必要专门弄一隻股票，热点在哪里就去哪里，优质二线股，全市场本 ID 第一个把剧本告诉大家，怎么不去关心？至於 999，本 ID 只知道，万科也是华润的。②为什么要出货？20 年的大牛市，出了货去哪里买回来？先把这牛市的性质搞清楚。一个 20 倍市赢率的股票，过三个月以后再问这个问题，看在什么位置。**市场只会给耐心者以回报**(匪注：Livermore 亦如是说)。

2007-04-16 22:07:45：今天上午我看到 600855 的 5 分钟图好象是背驰，下午就抛了，可到尾盘又拿了起来，是不是看错了？还是在次级别又出现了底背驰？我还能在明后天再买回来吗？

缠中说禅：有 5 分钟背驰不错，那并不意味着就要跌个没停，13:45 在 1 分钟图上是什么？至於其他，本 ID 就不方便回答了。又当裁判又当运动员的事情没意思。**(匪注：见下页图)**

缠中说禅 *2007-04-16 22:19:10*：个股方面，如果从中线的角度，多**注意**一下那些估计报亏损，或**业绩故意不好的股票**，这些股票都是有预谋的，先可以不买，但一定要关注，已经有不少股票玩这招数，后面这类股票会越来越多，特别在很多人踏空的情况下，很多人会用这种招数骗筹码。

太晚了，必须下了，再见。


凯天长峰 MA5:13.36↑MA10:13.29↑
600855 2007/04/16 开13.36↑高13.49↑低13.32↑收13.48↑量7079↑额950↑换0.30% 振1.27% 涨(0.16)1.20%
14.02
13.55
13.46
13:45
13.38
13.04
12.95
12.93
12.65
12.63
12.53
12.41
12.33
12.04
12.03
12.04
11.88
11.25
11.09
10.78
2007-04-16 22:07:45：今天上午我看到600855的5分鐘圖好象是背馳，下午就拋了，可到尾盤又拿了起來，是不是看錯了？還是在次級別又出現了底背馳？我還能在明後天再買回來嗎？
總中說禪：有5分鐘背馳不錯，那并不意味着就要跌個沒停，13:45在1分鐘圖上是什麼？至于其他，本ID就不方便回答了。又當裁判又當運動員的事情沒意思。
2007/04/06
04/10
04/11
04/12
04/13
04/16
5分钟
MACD(12,26,9) DIFF:0.03↑DEA:0.03↓MACD:-0.00↑



2007-04-16 22:07:45：今天上午我看到600855的5分鐘圖好象是背馳，下午就拋了，可到尾盤又拿了起來，是不是看錯了？還是在次級別又出現了底背馳？我還能在明後天再買回來嗎？
纏中說禪：有5分鐘背馳不錯，那并不意味着就要跌個沒停，13:45在1分鐘圖上是什麼？至于其他，本ID就不方便回答了。又當裁判又當運動員的事情沒意思。
13:45

附录：答疑解惑(2007 年 4 月 17 日)

2007-04-17 15:40:42：有关背驰的级别问题有些拿不准。a+A+b 走势，其中 a、b 是 m5 走势，A 是 m30 中枢，若 a、b 发生盘背，则这个盘背是 m30 级别的，对吗？这个盘背通常看 m30 图来判断。那么，同级分解操作中，若 Ai 是 m5 走势，则 Ai+2 和 Ai 发生盘背，这个盘背是什么级别的？也是 m30 级别的吗？这个盘背一般是看 m30 图判断还是看 m5 图判断？

缠中说禅：你事先以什么图为前提，这就涉及预测，是不对的。**应该是在什么级别图上看到背驰就是那级别的**，当然，一般你说那种情况，都会在 30 分钟图上看到，但这是两种不同的思维方式。

2007-04-17 15:44:27：即使本级按同级分解规则，但次级以下还要实行非同级分解规则，这样非同级分解在实践中无论如何都绕不过去。感觉以前讲的很多内容理解不好，实际上是对非同级分解规则不清楚，难免产生很多误解得离谱的问题。非同级分解原则还应该有很多细节的，也是实践中模糊的地方，影响对走势的解读。还请您指教非同级分解的原则。16 课中讲到的反转式、中继式、陷阱式这三类走势组合，能代表所有分解情况吗？以向上的中继式为例(上涨＋盘整＋上涨)，其中的“ 上涨 ”一定是趋势吗？上涨的级别可以比盘整的级别低两级以上吗？

缠中说禅：这在上两节都说了，小级别变大级别如何分解，背驰级别一样的如何分解，都说了，**都是从背驰点开始分开**。

2007-04-17 15:45:11：最简单的武器，5 日线---记住了。

缠中说禅：是单边走势，盘整中，**5 日线**用处不大。

2007-04-17 15:57:15：想问一下，分时图怎么来看背驰呐？在公司，只有分时图。如果这样问题能帮我回答，那就解决了我目前最大的困难了。

缠中说禅：看 1 分钟图就可以，如何是 1 分钟级别以下的，光看柱子面积。

附录：今天扯点闲话。(2007-04-13 15:31:25)

现在来这里的人，虽然还达不到去孔男人那里的三分之一，但也是越来越多。本 ID 开这个博客，并不是因为无聊没事干，主要的原因如下：

一、为了让自己写点东西，像解释《论语》这种东西，如果没有这样一天天坚持写下来，是很难完成的。本 ID 目前也不适宜抛头露脸，**资本市场这行业是一个寂寞的行业**，**只有失去能力才去抛头露脸**，就离死不远了。等本 ID 哪天决定完全离开资本市场第一线时，才会出版了。

二、现在，众声喧哗，皆为贩卖，本 ID 这里什么都不卖，这里无法可传、无门可入，幻网之中起幻事，密在汝边自珍重。

三、至於说到股票，也是希望各位能自立，本 ID 将市场那点破事说说，有缘得之。本 ID 这里，股票是末事，金钱对於本 ID 来说，10 几年前就是末事了，但这点生存的小技巧，如果能被有心者用去，解去一点生存压力，於金钱而自由，在这现实中，也是一条方便之路。

四、现在蠢人太多，中国之崛起，气运在，蠢人多虽不妨大事，但凭空多了点波折，折腾的可是所有的人。最好的办法，就是先把蠢人的蠢行和谎言一一戳穿，大道流行，自有开花结果日。

五、本 ID 这里有很多 CD，有机会和各位分享一下，顺便卖个广告，去本 ID 的播客多下载，本 ID 以后上传的空间才大，大家可以听到的音乐就多，本 ID 对电脑如对面首，不想太深入研究，那播客用着还顺手，就不换了，更不会自己去弄一个私人空间。就像在这里，诸多问题，但本 ID 是到一地方就不爱挪了。

六、没什么理由，既然已经有了，就继续有下去，就像买点已经买入，现在是持有阶段，卖点出来之前，就继续持有吧。

最后补充几句，本 ID 这里的东西，不排除有人会拿出去贩卖**(匪注：现在已经开始这种现象了甚至有人盗窃他人的整理用以印刷贩售获利)**。现在说股票的人，那些靠收别人钱而活的人，不能便宜了他们。**在市场里**，**有本事就挣市场的钱**，**注意**，**所有要收钱的**，**都一定是市场的失败者**，给钱他们，还不如去澳门赌了算了。

自立，**不能靠任何人**，连本 ID 都不能依靠。人人是佛，别憋屈自己了。

附录：从净资产到市值，大牛市的核变动力(2007-04-16 15:23:54)

任何具有成熟资本市场的经济体系，都无一例外地**主要以股票市值对上市公司与股东财富进行价值衡量**。例如，当人们谈论比尔·盖茨或李嘉诚的财富时，就以其拥有的股票市值为基准。而承认**实物资产与虚拟资产在交易原则上的等价性**，是**市场经济开始摆脱不成熟状态走向成熟的重要标志**。**(匪注：交易原则的等价性存在，便是成熟，反之，便是不成熟。)**

在具有成熟资本市场的经济体系里，证券市场是经济的晴雨表，但在中国证券市场开始的十几年里，证券市场从来就不是经济的晴雨表，这种现象，从未在现实经济的深层逻辑中得到合理解释，都被当成一种中国特色而敷衍过去。

而实质上，这只是一个简单而普遍的经济现象，**证券市场要成为经济的晴雨表**，**归根结底**，**就在於实物资产与虚拟资产在交易原则上的等价关系**，**在现实层面上是否得以确立**。显然，在中国证券市场开始的十几年里，在股权分置的条件下，这种实物资产与虚拟资产在交易原则上的等价关系一直未被确立，而在全流通环境下，这种关系的确立已是不可避免。

由於上述等价关系的不存在，必然导致**控股地位的非流通股价值只能以净资产来衡量**，**非控股地位的流通股价值却以市值来衡量**，**两种不同的衡量标准**，**进而导致不同类型股东之间的利益无法协调**。对控股地位的非流通股东来说，通过上市公司大肆进行圈钱、胡乱投资、转移利润、挪用资金等损害其他股东利益的行为所付出的代价极低。而当所有股东利益都统一以市值为衡量后，大股东类似的恶行将得不偿失，这些曾被非流通控股股东广泛采用的行为所能获得的利益，将远抵不上相应行为所导致的市值损失。

对於占市场比重最大的国有股，在新的价值衡量关系下，国有资产管理部门对国有上市公司管理人员的绩效考评以及国有资产的价值考核，**其核心评判必将从净资产转向市值**，国有资产的保值增值也必然转向以市值标准为衡量。

对於非国有股，其道理是一样的，在市值标准确立后，所有股东的利益由此得到统一，上市公司的**经营也必将转向以股东利益最大化为首要目的**。而**公司质量与其市值的相关度将大为增加**，**资本市场对资源的有效配置才具有实现的基本前提**。好公司的股票就值好价钱，可以顺利在市场中获得足够的低成本融资去完成各类资源的有效配置、重组。以前那种毫无基本面支持就能把坏公司股票炒上天的纯投机行为，因此将变

得越来越没价值。

站在纯市场走势的角度，**一个长期大牛市进程的延续**，**必须有占市场绝对力量的长线多头进行实质性支持**。在股权分置时代，实物资产与虚拟资产在交易原则上的等价性不被承认，导致这种长线多头从根本上是不可能存在的，

所谓的牛市，只能是各路资金借各类题材的恶炒，**所谓的多头**，**本质上只能是滑头**，在股价的波动、消息的利用、题材的挖掘等方面赚取中短线利益。由於不存在真正意义上的长线多头，市场只能在一定范围内不断高低轮回，也就不可能存在真正意义上的大牛市。

而在全流通时代，一旦实物资产与虚拟资产的等价性交易原则被确立，所有上市公司的控股股东就成了真正意义上的长线多头，他们最大的利益，归根结底在於股价的长线上涨，所有有利於支持股价长线上涨的资源都会不断组合到上市公司中来，大牛市真正的、最坚定的多头就此形成。

由於国家实质上是市场中最大的控股股东，因此，国家本质上也必然是长线最大的多头。虽然，因为经济上的某些现象，国家可能会采取一些相应的调控措施，但调控的目的只是为了长线更好，丝毫改变不了国家的长线多头性质。

从净资产到市值，**证券市场才能真正成为经济的晴雨表**，成为市场资源配置的最有力武器，所有股东才能最终被统一到创造、提高上市公司价值从而使得所有股东利益最大化的方向上来，市场才能最终形成一批占绝对控制地位的长线多头，进而转化成真正支持大牛市长期运转的核变动力。

从此，唯一能让市场真正走熊的因数，只能是整体经济的严重恶化与衰退，除此之外，一切其他因数所导致的调整，都不会让大牛市的方向有根本改变。

教你炒股票 46：每日走势的分类(2007-04-18 15:36:09)

本来要继续写上节所遗留的第一个中枢形成后走势类型的分类问题，但发现太多人，连每天如何看盘都搞不清楚，这事情可能更迫切，所以先说一下。

当然，如果是按某级别的严格操作，每天具体怎么走是关系不大的，**走势不会因为交易是按天来的就有什么本质的不同**。但针对每天的走势进行一些分类，至少是一个好的辅助。

一天的交易是 4 小时，等於有 8 个 30 分钟 K 线组成的一个系统。

把 **3 个相邻 30 分钟 K 线**的**重叠部分**当成**一个每天走势上的一个中枢**，那么，一般来说，任何一天的走势，无非**只有三类**：**一**、只有一个中枢；**二**、两个中枢；**三**、没有中枢，其**力度依次趋强**。

一、只有一个中枢：

这种走势，是**典型的平衡市**，一般情况下，开盘后前三根 30 分钟 K 线就决定了全天的波动区间，而全天的极限位置，基本上，至少有一个都出现在这前三根 30 分钟 K 线上，不是创出当天高点，就是创出当天低点。当然，这不是完全绝对的，因此可以对这种情况进行更细致的分类。

1.1、在前三根 30 分钟 K 线**出现当天高点**：这可以称为弱平衡市，

其中最弱的是当天低点收**盘**，**注意**！这和当天是否红盘无关，高开最后红盘收也可以形成这种最弱的弱平衡市。

次弱是收在中枢之下，收在中枢是一般的弱平衡市；

收在当天高点附近的是最强的一种。

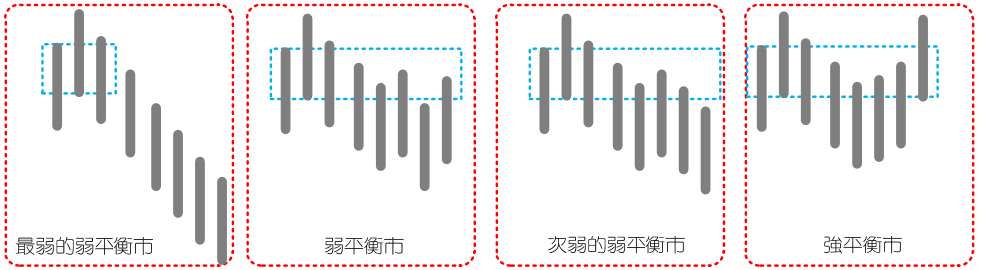

1.2、在前三根 30 分钟 K 线**出现当天低点**：这可以称为**强平衡市**，

其中最强的，就是以当天高点收，同样，这与当天是否红盘无关。

次强是收在中枢之上，收在中枢是一般的强平衡市；

收在当天低点附近的是最弱的一种。

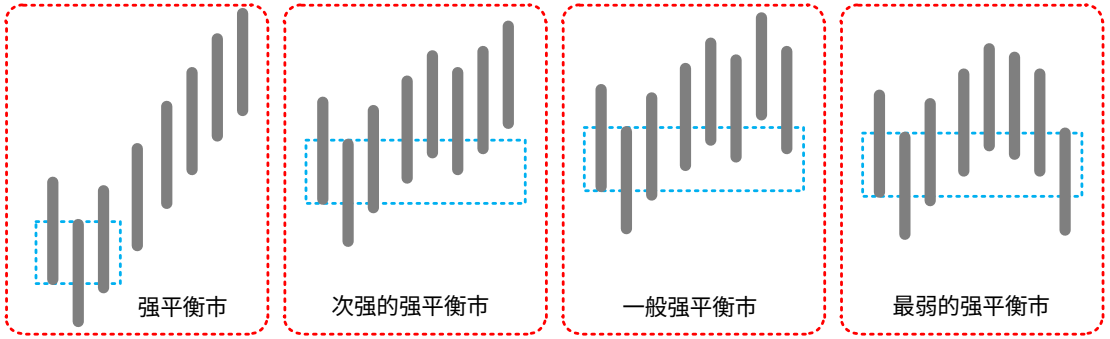

1.3、在前三根 30 分钟 K 线不**出现当天高低点**：这可以称为**转折平衡市**，

同样可以像上面情况一样根据收盘位置定义其强弱。

注意！**以上三种情况中枢的位置不一定是前三根 30 分钟 K 线的重叠，可以是后面几根的(匪注：其他的就不画了)**。

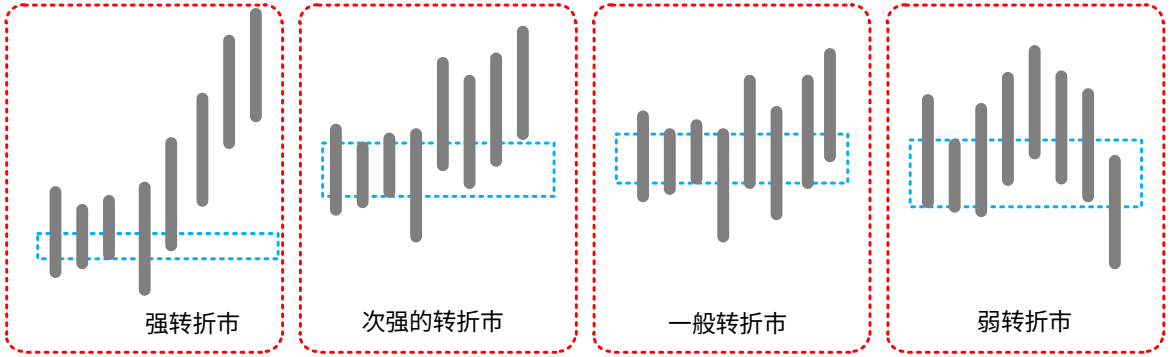

二、两个中枢：

显然，这根据两中枢的前后方向可以分为向上、向下两种，一般地，讨论向上的情况，向下的情况反过来就是。

两个中枢，显然不能有重叠的地方，否则就会转化成上面的情形。因此，这种形态，最大的特点就是这两个中枢之间有至少有一个 30 分钟 K 线，**其中有部分区间是不属於两个中枢的任何一个**，这个区间，成为**单边区间**，这是这种走势最重要的特点，**是其后走势的关键位置**。**注意**，具有单边区间的 K 线不从属任何一个中枢。

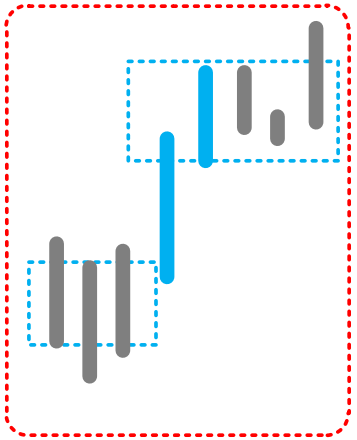

由於只有 8 根 30 分钟 K 线，根据单边区间所在位置，无非是两种可能：

2.1、单边区间在第**四**根 30 分钟 K 线。

2.2、单边区间在第**五**根 30 分钟 K 线。

由此就知道，为什么所有出现单边走势的，变盘时间都在中午收盘的前后 30 分钟之内。

当然，第 4 第 5 根 30 分钟 K 线可以同时具有单边区间。如果只有第 4 根 K 线具有单边区间的情况，那么第 8 根 K 线，有可能出现穿越单边区间的情况，例如，昨天 2007 年 4 月 17 日的走势。

显然，对於上涨的情况来说：

①最强的就是收盘在第二中枢的上方；

②最弱的，就是出现第八根 K 线出现穿越单边区间的情况，最终收在第一个中枢的之下。

③然后根据收盘的位置，可以依次定出其他的强弱。



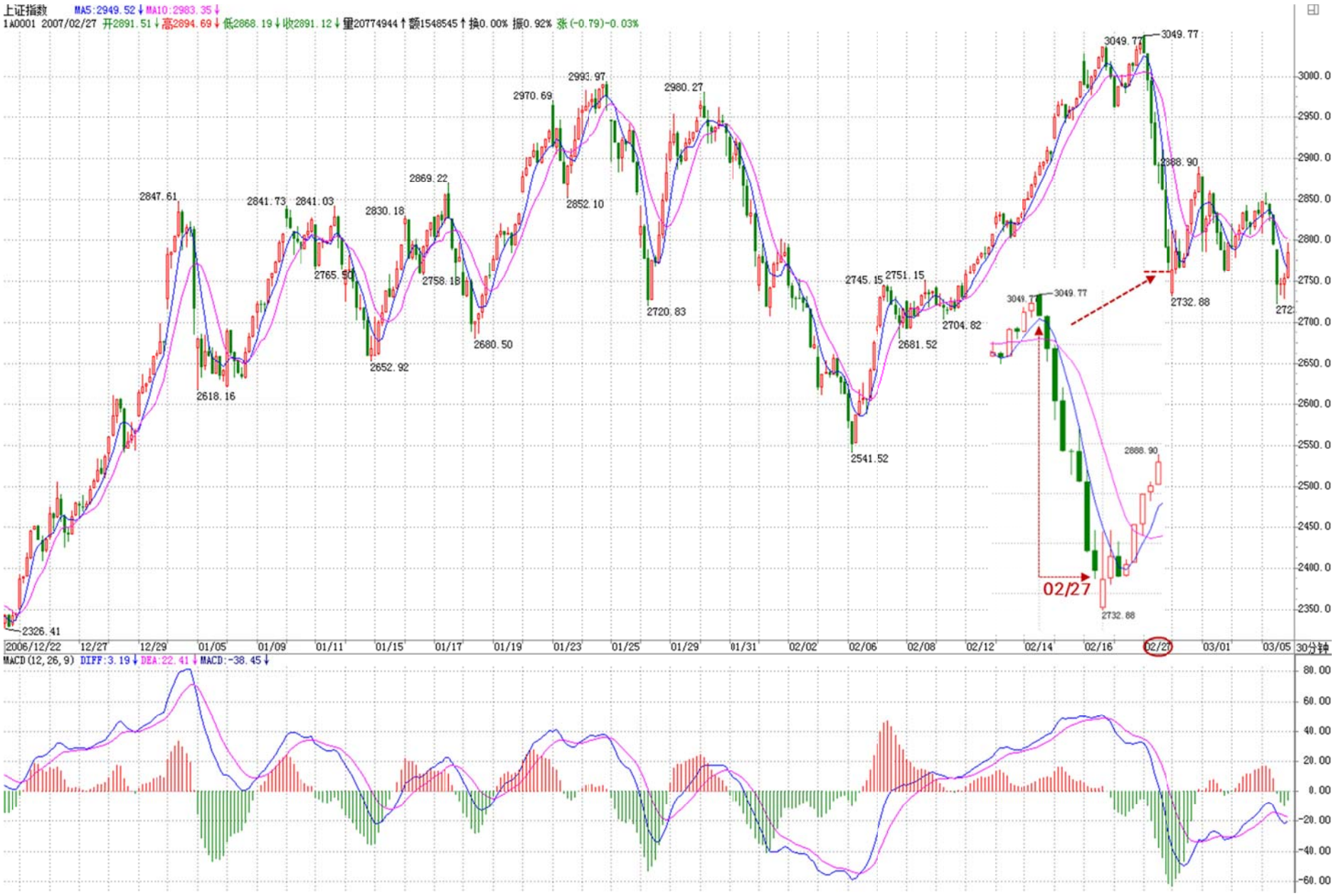
上证指数 MA5:2949.52 MA10:2983.35
1A0001 2007/02/27 开2891.51 高2894.69 低2868.19 收2891.12 量20774944 额1548545 换0.00% 振0.92% 张(-0.79)-0.03%
2847.61
2618.16
2841.73
2841.03
2765.90
2830.18
2652.92
2869.22
2758.18
2680.50
2970.69
2993.97
2852.10
2980.27
2720.83
2745.15
2751.15
2541.52
2681.52
2704.82
3049.77
3049.77
2888.90
2732.88
2326.41
02/27
2006/12/22
12/27
12/29
01/05
01/09
01/11
01/15
01/17
01/19
01/23
01/25
01/29
01/31
02/02
02/06
02/08
02/12
02/14
02/16
02/27
03/01
03/05
MACD(12,26,9) DIFF:3.19 DEA:22.41 MACD:-38.45

三、没有中枢：

这是**最强的单边走势**，8 根 K 线，没有相临 3 根是有重叠部分的，一旦出现这种情况，就是典型的强烈走势，一旦出现这种走势，该日 K 线都是具有重要意义的。一般来说，这种走势很不常见。例如，**上证指数** 2007 年 2 月 27 日那天就是。**(匪注：见上页图)**

但别以为出现这种走势就一定会继续趋势，往往很多骗线就是故意用这类走势构成，**特别是在大的日 K 线中枢中出现这种情况**，**更大可能是骗线**，例如**上证指数** 2007 年 2 月 27。当然，**如果是在一个第三类买卖点后出现这种走势**，**出现大级别的强势趋势的可能性就极大了**。

时间紧，不能写太多，如何利用每天走势图进行辅助操作，在周五的下节课中说。

附录：答疑解惑(2007 年 4 月 18 日)

2007-04-18 15:44:56：向上的走势 a+A+b+B+c，A、B 是 m30 中枢，如果 c 是一个强劲的 1f 走势，且已经有 c 对 b 不背驰了(但 B 没有出现严格意义上的三买)，此时能认为 B 完成了吗？

缠中说禅：完成是一种形态，**和幅度无关**。这种情况，很正常，**次级别总是从次次级别生长出来的**，所以前面的课程里就提到，**次次级别回试构成的是次级别的第三类买卖**，**比该级别的要早点(匪注：那岂不是要监控好几个屏幕？)**，实际操作上，也可以利用这个先操作，这没有任何问题。

再问：后续如有 c 内小级别背驰导致的 m30 级别转折 C，从同级分解观点看，能否认为 c 上的小级别背驰点就是分解点，而 a+A+b+B+c 是一完整趋势？

缠中说禅：这说过了，就是这样分解的。

2007-04-18 15:47:58：①测度论应该是能解决力度测算，但是背驰必转折这一条不能由测度直接推导出来吧？②今天的教程里，中枢就是 8 根 k 线中，第 1 次出现的 3 根重叠，是吗？

缠中说禅：①可以利用这个去证明。②是，但这种**只针对每天的走势图**。

2007-04-18 16:09:22：①我们小散每次有利润后将它变为 0 成本的股票好，还是变成现金再搞第二个股票？我发现几个月前的股票留下来的话利润自动升值了。且现在买不到以前的平货了。但股票多了，管理起来又很烦。你有好建议吗？(我的资金才 3W)。②对於不能保证每天看盘的人如何操作才是最好的？

缠中说禅：①你可以选好几只节奏有错位的股票，当成股票池，任何不断反复操作这些股票，在这些股票中不断根据买卖点买卖换股，每次只操作一隻，最多两只。②至少看 30 分钟级别操作。如果你是做日线级别的，从去年拿到现在，那这样的震荡算得了什么？**关键是操作的级别**，没时间，技术不好，就操作级别大的。

2007-04-18 15:55:01：①你觉得现在基金有没有越来越被边缘化的趋势？②我现在 50 万入市短期还有没有机会赚钱？

缠中说禅：①三十年河东，三十年河西，这市场是开放的，只要他们能改过自新，还是好孩子。②这种心态本来就是错的，先把本 ID 关於股票资金的性质那几节看看，读读其中关於某人的悲惨故事。

2007-04-18 16:07:30：①元旦到现在我才刚刚解套赢利！严重踏错节奏！股票个数分散，也属您说的小资金的大忌！现在还来得及纠正吗？要不要现在把手头股票逐个清仓，然后单做一两个股？请指示纠正方法。②一遇到大跌怎么就很麻木？总习惯先买后卖，对先卖后买极其迟钝。

缠中说禅：①先学习，**有时候等待也是一种修正**，课程学好了，什么时候都有机会。②这是初学者普遍的毛病，**买点卖点是平等的**。本 ID 从来不让人在非买点买股票，任何好股票也都需要好买点。

附录：答疑解惑(2007 年 4 月 19 日)

缠中说禅 *2007-04-19 22:16:50*：**市场经验是需要磨练的，平等对待买卖点，这样你的技术会提高一个层次**。

如果技术不好的，例如本 ID 让你看 5 日线，如果连 5 日线都看不好，那就是心态问题了，这就要彻底反省了。心态不好，脑子里总是有幻想，而不是根据市场实际走势来，这样，学什么技术都没用的。

知道，明白，看得懂，和能操作好，这里的差距大了去了，所以，以前本 ID 就说过，都学本 ID 的理论，并不会影响本 ID，最后比的是人本身。如果连最基本的，永远不追涨杀跌都做不到，那就没什么可说的。

2007-04-19 15:39:58：今天中长线品种 002051**(中工国际)**没有出，18 元左右分批进的，打算持有到 50 元，不知道您对这个股票有何指教？

缠中说禅：就算长线的，**也应该学习在大点的卖点进行卖出，买点再回补的操作**，这样能把成本降低，而且可以增强持有的灵活性。当然，这需要一定的技术支持，所以要学习。

2007-04-19 20:29:57：今天上午看 600855 走势很强，就进了，没想到下午跌破 5 日线了，请教是否会继续下调？

缠中说禅：这问题说过多次，**除非是有较大级别的买点，否则，买股票都应该在下午，特别在走势不明朗的时候**。而且这股票，早上也没有任何买点，所以必须要好好总结。

2007-04-19 16:26:45：如果在大的下跌趋势中如果也按 5 分钟，一分钟买点买难免要受当日不能卖的局限性，不知我说的对否？

缠中说禅：对 T+1 的局限是必须考虑的。但一般来说，**特别巨大的下跌，如果真有 5 分钟的背驰，其反弹力度已经足够短线**。当然，这是对小资金来说的。

教你炒股票 47：一夜情行情分析(2007-04-20 08:51:58)



一个很显然的道理，**对市场了解越多**，**对走势的把握越精确**。

例如**(匪注：见上页图)**，**上证指数**昨天 2007 年 04 月 19 日的 2007 年一夜情行情，跌破 5 日线后有一个反抽，在 11 点 08 分刚好构成对前一天中枢的第三类卖点，这就是最后的、**被本 ID 理论所保障的离开机会**。

那么，后面再抛货走的，就完全与本 ID 的理论无关了，在一个下跌里，除了最后那一个位置**(匪注：在 11 点 08 分构成对前一天中枢的第三类卖点)**，所有的卖出都是对的，但这和本 ID 的理论无关，这类似赌博，就赌不是最后的位置。当然，赌博也是一种方法，但这种把握，不在本 ID 的讨论范围内。

有人可能要问，就算跌破 5 日线，也**有**可能很快就拉起来**的**。确实，存在这种可能性，但**市场是否选择这种可能性**，**就是当下的**。如果很快拉起来，那自然会有一个符合本 ID 理论的买点出现，这只要市场自己去选择，既然已经卖出，就耐心等待。

而其中，当然与分析的精确度有关，有些人分析不到位，会回补早了，那这很正常，技术更熟练的，当然应该享受更精确的买点。但**节奏是重要**的，**站在小级别操作的角度**，就算你**补早了**，**也比没走傻看着强**。**补早了**，**就以后多总结经验**，**使自己的技术精度更高**。

不过，必须强调的是，上面说的，都是针对资金比较小，操作级别比较小的说的。如果是按日线级别操作，那这些震荡根本无须理会。如果真按日线操作的，就应该从 1000 多点一直拿到现在，因为日线级别的卖点并没有出现，等出现再说。而用周线级别操作的大资金，那就更无所谓了。此外，这里只是以指数为代表来说一种方法，个股在自己的图上是一样分析的。

其实，如果你对市场理解更多点，就知道，这一夜情走势的当天低点，其实是很容易把握的。**这就和上节所说的当日走势分类有关**。

最后一个第三类卖点对 5 日线进行反抽出现在 11 点 08 分。前面 3 个 30 分钟 K 线，没有重叠。也就是说，下面走势显然不可能出现存在两个中枢的单边走势，三大类里，第二类是不可能出现了。**(匪注：3 类：1、一个中枢；2、2 个中枢；3、无中枢)**

对於第一类，平衡市的走势，最好的情况，也只能是当日中枢在 11 点后那个 K 线范围内。至於出现第三类，也是就没中枢的走势，那意味着后面有巨大跌幅。而**第三类卖点后面**，**至少都会出现一个次级别的跌势**，也就是**一个 1 分钟以下级别的向下走势是必须完美**的。


上证指数 MA5:3550.02 MA10:3541.95
1A0001 2007/04/20 开3553.57 高3561.53 低3553.20 收3561.53 量2672880 额289735 换0.00% 振0.23% 张(7.94)0.22%
3621.97
3619.56
3597.56
3614.89
3564.23
3623.64
3623.64
3618.02
3590.39
3573.43
3617.32
3510.50
11:08
3570.05
13:30
3492.96
10:30
10:30
13:30
M30
3359.04
3359.04
下午開盤後，到13:30，就知道，第三類可能不存在了，因爲當日一個連續3個30分鐘K綫的重合已經出現，也就是當日的中樞出現了，也就是說，到13:30，市場已經自己給出了選擇，市場不可能出現2月27那天的無中樞下跌，最多就是一個弱的平衡市，因此，10:30到13:30這個中樞，就是最值得關注的。
用中樞震蕩的觀點，需要比較的就是10:30前的下跌與13:30點後的下跌。這時候，大盤還沒有眞正對該中樞破位，但已經可以100%肯定地知道一旦破位，需要去看什麼來決定買賣點。
用MACD輔助，顯然1分鐘圖并不適合看，因爲10:30到13:30分鐘前，這個MACD已經有綠柱子了，這樣看起來費勁，可以選擇更大級別的圖，比如5分鐘的。在5分鐘圖上，10:30前的下跌剛好構成一個綠柱子面積，而10:30到13:30剛好出現回拉，所以黃白綫沒有明顯到0軸，但紅柱子是有了，所以，用中樞震蕩的看法，後面的下跌，出現的背馳不會是5分鐘級別的，祇能是5分鐘以下級別的，甚至就是分筆級別的最小背馳，然後引發大幅度回拉該中樞附近。當然，如果是特小級別的背馳，并不一定有足夠力度決定其一定能拉回該中樞，但由于這中樞的存在，其力度是可預期的。
在大盤進入再次下跌時，你已經有足夠的準備去等待。而且，你可以很明確地知道，在跌破10:30到13:30的中樞後，首先會有一個小的第三類賣點。小的第三類賣點後，有兩種演化的可能：
①一是變成一個大一點級別的盤整，
②一是形成下跌，至少再有兩段向下。
對第一種情況，在這盤整出現後，有足夠的時間去選擇介入，所以不用着急。而後面市場的眞實選擇，現在都很清楚了，就是第二種，在一個小的第三類賣點後，再出現兩波下跌。
對于一個跌破中樞的下跌來說，第三類賣點後再來兩波就可以隨時完美。這個完美，由于該下跌是1分鐘以下級別的，因此從該下跌的細部，是找不到根據1分鐘背馳去確認的買點的，祇可能根據分筆背馳。而根據預先知道的中樞震蕩看法，唯一需要確認的是，13:30後的下跌與10:30前下跌的力度比較。從5分鐘MACD兩柱子面積的比較可以看到，前者并不比後者的力度大，這一點，參考看深圳成指的圖就更明顯了。所以，可以斷言，這13:30開始的下跌，一定會有強力回拉。
2007/04/16
04/18
04/19
04/20
5分钟
MACD(12,26,9) DIFF:17.11 DEA:14.18 MACD:5.86
黃白綫沒有明顯到0軸，但紅柱子是有了
3620.0
3600.0
3580.0
3560.0
3540.0
3520.0
3500.0
3480.0
3460.0
3440.0
3420.0
3400.0
3380.0
3360.0
20.00
10.00
0.00
-10.00
-20.00
-30.00

所以，站在纯理论推理的角度，可以 100%确定地安排后面可能的回补，也就是，从 11:08 开始的向下走势至少要出现走势的完美。**注意**，这些分析，在 11:08 后就马上可以给出，并不需要预测或事后编排，都是根据可以根据本 ID 理论严格分析出来的。

下午开盘后，到 13:30，就知道，第三类**(匪注：无中枢)**可能不存在了，因为当日一个连续 3 个 30 分钟 K 线的重合已经出现，也就是当日的中枢出现了，也就是说，到 13:30，市场已经自己给出了选择，市场不可能出现 2 月 27 那天的无中枢下跌，最多就是一个弱的平衡市，因此，10:30 到 13:30 这个中枢，就是最值得关注的。

用中枢震荡的观点，需要比较的就是 10:30 前的下跌与 13:30 点后的下跌。这时候，大盘还没有真正对该中枢破位，但已经可以 100%肯定地知道一旦破位，需要去看什么来决定买卖点。

用 MACD 辅助，显然 1 分钟图并不适合看，因为 10:30 到 13:30 分钟前，这个 MACD 已经有绿柱子了，这样看起来费劲，可以选择更大级别的图，**比如** 5 分钟的。

在 5 分钟图上，10:30 前的下跌刚好构成一个绿柱子面积，而 10:30 到 13:30 刚好出现回拉，所以**黄白线没有明显到 0 轴**，但红柱子是有了，所以，**用中枢震荡的看法，后面的下跌，出现的背驰不会是 5 分钟级别的，只能是 5 分钟以下级别的**，甚至就是分笔级别的最小背驰，然后引发大幅度回拉该中枢附近。当然，**如果是特小级别的背驰，并不一定有足够力度决定其一定能拉回该中枢**，但**由於这中枢的存在，其力度是可预期的**。

上面的分析，在大盘 13:30 没真正继续破位前，就可以 100%明确地给出，里面都是纯逻辑的推理，和任何预测无关。假设你已经在 11:08 分的第三类卖点出去了，而且你又是小级别操作者，那你需要的就是回补，所以有了如上分析，你就可以耐心等待，看 5 分钟图去比较其力度了。而且，**你应该知道，强力回拉，并不一定需要一个 1 分钟的背驰，在大幅度下跌后，一个分笔的背驰就足以引发盘中大幅回拉该中枢**，特别，由於 10:30 前下跌引发的反抽也是一个分笔的背驰造成。

一般来说，**中枢震荡都有对称性(匪注：中枢震荡的对称性)，虽然不是绝对，但已经足以让你不会忽视分笔背驰引发小级别转大级别的极大可能(分笔背驰，一般可以用 1 分钟 MACD 柱子的长度来辅助)**。

在大盘进入再次下跌时，你已经有足够的准备去等待。而且，你可以很明确地知道，在跌破 10:30 到 13:30 的中枢后，首先会有一个小的第三类卖点。小的第三类卖点后，有两种演化的可能：

①一是变成一个大一点级别的盘整，

②一是形成下跌，至少再有两段向下。

对第一种情况，在这盘整出现后，有足够的时间去选择介入，所以不用着急。而后面市场的真实选择，现在都很清楚了，就是第二种**(匪注：形成下跌，至少再有两段向下。)**，在**一个小的第三类卖点后**，**再出现两波下跌**。

对於一个跌破中枢的下跌来说，**第三类卖点后再来两波(匪注：次级别的 2 波)就可以随时完美**。这个完美，由於该下跌是 1 分钟以下级别的，因此从该下跌的细部，是找不到根据 1 分钟背驰去确认的买点的，只可能根据分笔背驰。而根据预先知道的中枢震荡看法，唯一需要确认的是，**13:30 后的下跌与 10:30 前下跌的力度比较**。从 5 分钟 MACD 两柱子面积的比较可以看到，前者并不比后者的力度大，这一点，参考看深圳成指的图就更明显了。所以，可以断言，这 13:30 开始的下跌，一定会有强力回拉。

实际走势，在该第二波的分笔背驰**(看 1 分钟图 14:43 的 MACD 柱子，该 K 线还是所谓的早晨之星)**后，大盘出现大幅度回拉，这其实是理论 100%保证的事情。**注意**，**并不是下跌的分笔背驰就一定存在大幅回拉**，**而是这天的当日平衡市的走势类型的中枢位置与时间决定的**。而且，**反抽的最低位置也很清楚**，就是**这下跌最后一个反弹处**，**结果收盘也真的是在该位置**，这**其实也是理论所保证的**。

当然，如果你懂的东西更多点，对该最后位置的确定是可以很精确的：

①首先，日线的布林通道中轨和 20 天线都在 3351 点，按一般的技术分析，这是一个强力支持位置，而实际低点在 3358 点。

②另外，在 1 分钟图上的下降通道下轨，也在该位置，几个因数相配合，该位置出现反抽就完全在把握中了。

后面的走势很简单，关键是那中枢，由於**分笔背驰只保证回抽到下跌最后一个反弹处**，收盘已达到，而分笔背驰并不 100%支持对该中枢的完全回拉，所以理论上，依然完全存在继续跌出一个更大级别的背驰再回拉的可能，当然，也可以直接上去，这必须由市场来选择。但无论哪种情况，**该中枢都是一个新的中枢形成前的判断关键**。而 4 月 20 日当天中枢的位置，就决定了今后走势可能的演化。

以上，是一个分析的范本，**这些分析**，**都是可以当下进行的**，**里面不涉及任何预测**，**市场当下的每一步走势**，**都相应给出分析的选择**。对本 ID 理论熟悉的，其实 1 秒就可以把当下情况分析清楚，然后采取最正确的操作。

但必须强调，这只是为了说明如何去分析，并不是鼓励所有人都去弄这种超级短线。当然，如果你连这么精确的分析都能当下完成并指导自己的操作，那么那些大级别的操作，就更没问题了。

如果有 T+0，对於小资金来说，这些就是有绝对实战意义的事情，当然，在 T+1 的环境下，就算 3358 买的，在第二天，还有出不掉的风险。而如果是 T+0，那就不存在了，因为**对於超级短线来说**，**回拉最后反弹位置就可以出来**，**然后看市场下一步的选择再选择下一买点**。

再次强调，**这只是为了说明理论**，**并不说都要按这么小级别去操作**，**只不过大级别的分析是一样的**，**切记**！**(匪注：网上那么多高手，天天用分笔图来分析展示给人看吓唬人，我好晕)**

当然，如果你对当日走势的辅助判断有更深的了解，那么用**当日对冲**等方法来**降低成本**，也是可以做到的，但这只能在下节继续了。

有时间，可以去研究一下与大盘节奏不同个股的走势，感受一下大盘这外在因数对个股的影响，是如何首先必须有个股的内在原因的。

例如，大盘的下跌反而使得某些股票构造出第二、三类买点，而在**中枢上移强力延伸**的股票，甚至不搭理大盘。也可以去参考一下，那些随大盘下跌的股票，是本来就存在卖点，**大盘只是加大了卖点后向买点运动的幅度**，但**并不会改变卖点与买点的内在逻辑结构**，明白了这一点，对本 ID 理论的理解会更深点。

附录：答疑解惑(2007 年 4 月 23 日)

2007-04-23 21:59:55：

1、30 分钟图上，如果一段 5 分钟走势中有三根 K 线有重叠，是否这三根 K 线可以看成是 5 分钟级别走势的一个中枢？

2、这三根 K 线是否必须红绿相间，如果是三根红线有重叠可不可以算成一个中枢？

3、这三根 K 线重叠部位是否必须为实体，如果是一根的最高价和另外的最低价处有重叠，是否可以算？

缠中说禅：5 分钟中枢需要三段 1 分钟级别走势重合，**这两节说的是如何看分时，里面的中枢概念和前面的不同**，只是借用一下，别搞混了。重叠，就是三个区间有共同的部分，就这么简单，哪有这么复杂的事情。另外，像今天这种重叠区间很小的，可以忽略不算。当然，严格算也可以，但意义不大。不过也可以参考，例如今天的 3688 点到 3692 点，就可以当成明天**走势**强弱的一个参考，不破就是强，破了站不稳，就有问题。

2007-04-23 22:03:23：我是以五分钟的级别作为买卖基础的，但是实际操作时有一点是无法突破的，当五分钟的柱子不再增长时，在 1 分钟上的利润已经减少了很多，所以我一般都是配着看，但问题又出现了，有时候在 1 分钟上盘整背驰可以不下来而是形成 1 分钟的三买所以继续上涨，但有时候 1 分钟的盘背后就直接下来了，而在五分钟上则是刚突破新高就下来背了，这两种情况怎样操作？常因为这两种情况无法准确判断而误了战机。

缠中说禅：用 5 分钟不能光看 5 分钟，对 30 分钟怎么都要清楚，另外，看出**对背驰的辅助判断**还不大了解，还有**小级别变大级别的情况**也没分清楚，请再研究一下这两个问题。

2007-04-23 15:48:23：您的理论是不是最后都可以简化为，在级别的前提下，最后一个中枢与当下走势之间的关系来指导操作？**(匪注：赞同)**

缠中说禅：如果你是 30 分钟级别操作的，就看从该 30 分钟中枢离开的那段走势里的中枢变化，具体的，后面都会说到。

2007-04-23 21:29:13：您一再教我们不追高买股票，可在这样的牛市普涨中，眨眼就涨上去了，不追就踏空呀！能否教一点牛市追股的技巧？

缠中说禅：第三买点，如果你技术好，胆子大，就把级别定低点。

2007-04-23 21:31:24：学禅的不会还没过色欲关吧？能解释一下吗？

缠中说禅：谁关？关谁？本 ID 这里一关都没有，过什么？

2007-04-23 21:51:58：很多股都创历史新高了，比如钢铁板块中的大多数。对已创新高的老股，如何把握？

缠中说禅：如果你是中线的，就看着 5 周均线，看看那些牛股票，当他们中线拉升时什么时候跌破过 5 周均线的？一旦跌破，就是一个较大的调整了。短线的可以看 5 日线。当然，最精确的，还是看中枢、背驰等，那需要你学习到一定程度才行。

2007-04-24 21:22:10：47 课原文：“**你可以很明确地知道，在跌破 1030 到 1330 的中枢后，首先会有一个小的第三类卖点，小的第三类卖点后，有两种演化的可能……一个是形成下跌，至少再有两段向下……对於一个跌破中枢的下跌来说，第三类卖点后再来两波就可以随时完美。这个完美，由於该下跌是 1 分钟以下级别的，因此从该下跌的细部，是找不到根据 1 分钟背驰去确认的买点的，只可能根据分笔背驰。**”

1、在跌破 1030 到 1330 的中枢后的一个小的第三类卖点是不是在 1408 点？

2、为何说“对於一个跌破中枢的下跌来说，第三类卖点后再来两波就可以随时完美”？

3、“这个完美，由於该下跌是 1 分钟以下级别的”，这里说的“该下跌”是从哪算起？是 m1 级别的吗？

4、1330 开始的下跌是 m1 级别的吗？他似乎并不是一个趋势，也没有 m1 背驰？

缠中说禅：对於趋势，**有两个中枢后就可以随时结束**，这是最基本的概念。盘中的这种下跌，基本都不会是 1 分钟级别的，更有可能就是 1 分钟以下级别的。而**背驰的级别与趋势的级别不一定一样**，这是一个**最基本的概念**，**否则怎么会有小级别转大级别**？

附录：“ 全民炒股 ”，市场经济走向成熟的必由之路(2007-04-23 08:53:46)

最近，随着 A 股开户数、指数、成交量连创新高，“ 全民炒股 ”又成了某些习惯於全天候指责股票市场的人手中不断摆弄的大帽子、大棍子。那么，究竟何谓“ 全民炒股 ”？“ 全民炒股 ”意味着什么？真如某些人所说的就是洪水猛兽吗？

首先，必须对所谓的“ 全民炒股 ”进行概念上的界定。如果说“ 全民炒股 ”意味着所有人放弃一切工作都到证券部上班，社会一切正常活动都被买卖股票这唯一的活动所中断，那么这种所谓的“ 全民炒股 ”不仅以前没出现、目前不存在、而且以后也不会有。谁用这种含义的“ 全民炒股 ”来指责目前的市场，都不值一驳。如果说“ 全民炒股 ”意味着**社会上越来越多人开始把自己的资产快速转化为股票等虚拟资产**，那么，**该种含义下的“ 全民炒股 ”恰好代表了市场经济发展的正确方向**，是**市场经济走向成熟的必由之路**。

在市场经济的发育阶段，社会与个人的财富都以实物、货币等非虚拟资产为计算，而**当资本市场逐步成为社会经济结构最重要的基础部分时**，**股票等虚拟资产的价值将逐步成为财富最主要组成部分**。在**一个资本市场逐步强大的经济体中**，**无论是社会与个人的财富**，**都必然出现一个实物**、**货币等资产形式被快速转化为股票等虚拟资产形式的历史过程**，从而也就相应形成上述所定义的“ 全民炒股 ”现象。

站在市场发展的历史趋势上看，目前这种“ 全民炒股 ”不是过分了，而是远远不够。目前国内，无论社会还是个人资产，其中的股票等虚拟资产所占比例，与市场经济发达国家还有着极大的距离，**在股票等虚拟资产占到社会与个人总体资产的 30%之前**，**“ 全民炒股 ”只能算是初级阶段**，必然需要一个大的快速发展，才能满足市场经济发展的最低要求。

目前，国内资本市场逐步出现的“ 全民炒股 ”现象，不仅符合市场经济发展的内在逻辑，而且具有历史必然性与广阔发展前景。“ 全民炒股 ”，使得社会上的任何企业与个人，都可以**通过资本市场这公开平台，公平地选择、参与市场经济中最有价值的投资机会**，**让社会与个人资源得到最公正合理的配置**。而在股票等虚拟资产占到社会与个人总体资产的 50%之前，一切对於“ 全民炒股 ”的指责都是可笑、短视的。

显然，“ 全民炒股 ”有着各种不同实现形式，不可能都由每一个具体参与。因此，基金等各类间接投资渠道的大发展，将成为实现“ 全民炒股 ”这历史大趋势的必然选择。由此，各种金融创新、技术创新、制度创新，才能在一个大的经济新格局中得以更好地实现。资本市场所带来的

财富效应，也将成为人们投资、创业的最大动力。

所谓榜样的力量是无穷的，最近中小板企业上市，平均每 11 天创造一个亿万富翁，这种速度不是太快，而是太慢了。中国的崛起，中国经济的崛起，必将导致中国成为资本大国，而日益强大的中国资本市场也必将制造出越来越多的财富拥有者。美国人比尔·盖茨，巴菲特等之所以能拥有世界级的个人财富，对於个人来说，可能具有偶然性，但对於具有强大世界性资本市场的美国来说，这却是必然的。

世界性的资本市场，必然创造世界性的财富拥有者，而中国资本市场成为世界上最重要资本市场的历史必然性也就意味着，大量的世界级财富拥有者必将在中国的资本市场不断涌现。显然，中国资本市场制造世界首富的一天，并不遥远。

站在中国市场经济发展的历史趋势上，目前的股票热度不是太高，而是远未达到应有水平。市场当然会有中短期调整，但长期趋势无可改变，任何级别的调整，只会引来更大级别上涨。

有着 100 多年历史，经历过 1929 年、1987 年等大暴跌调整的美国股市，至今还继续创出历史新高。各国资本市场发展历史表明，股票市场是长期投资平均回报最高的地方，市场走势无一例外总体向上，调整都是次要的。

高速增长、转型能量巨大的中国经济，其带来的财富与投资机会，需要通过资本市场让所有国人得以分享。“ 全民炒股 ”，不是洪水猛兽，而是利国利民、顺应市场经济发展的大好事。

教你炒股票 48：暴跌，牛市行情的一夜情(2007-04-24 08:52:02)

前面在每天的行情分析中，曾不客气地说到，对於空头日夜盼望的暴跌，其实永远与空头无关，因为真跌了，空头就只会口头上快感一下，心理上满足一下，但人的思维惯性，使得空头永远没机会在他们满意的地方获得满意的筹码。暴跌，对於牛市行情来说，就如同一夜情，猛烈而刺激，但实质上，一夜情就是一夜情，419 后，该干什么还是什么。

就如同性能量的积聚，牛市调整能力的积聚，也需要宣泄。这种宣泄，与熊市最大的不同，就是 419 化。419，总是猛烈而疯狂，否则就没必要 419 了。牛市中的调整也一样，来就狂风暴月，这和熊市中的大反弹是一样的。

最出名的熊市大反弹，大概就是停国债期货那次，三天，指数从 550 不到翻上 920 上，结果，后面依然继续下跌回来。

而牛市中的暴跌，最出名的算是 96 年 12 月那次，由於政策打击，连续跌停下来，1250 点上几天跌到 850 点附近，结果依然继续上涨。

所有真正的大顶，都是反复冲击出来的，有足够的时间让你去反应判断，那种 V 型顶，在大型走势中基本不会构成真正的顶部(匪注：受教了)，就如同一夜情最后天长地久的机会基本为 0。所以，那些天天希望暴跌的人，就如同天天期望一夜情的人一样，都有着滥交的潜意识倾向，滥交之人，最终都会给废掉，不会有好结果的。

有一种对风险的错误观点，仿佛股价、市赢率高了才风险大，股价、市赢率低了就风险小了，却不知道股价、市赢率都是些变动的因数，并没有任何绝对的意义。

本 ID 曾多次强调，风险对於市场是绝对的，任何时候都在风险之中，如果你对本 ID 的理论能有所理解，那么，不仅能让风险在操作级别的绝对控制之中，而且还能利用风险达到降低成本。无风险是可以创造出来的，0 成本就是绝对的无风险。

如果不理解，那么最简单均线系统就可以控制住风险。

但站在社会财富增长的绝对性上，最大的风险就是你的财富增长赶不上社会平均财富的增长，站在资本市场这个子系统，道理是一样的。因此，在一个大牛市中，筹码的积累甚至更重要(匪注：一生之中，智慧(即佛家所谓的至高福德)的积累更为重要，因为这是自由的筹码)。一个大的上涨，3

元有 1 万股，到 4 元只有 1 千股，后来到了 30，一股没有，这就是最大的风险，因为市场的上涨并没有为你制造应该的总体利润，你的筹码丧失了，没有筹码，在市场中就没有赢利的准入证，**在没有做空机制的市场中**，**做空最后还是为了做多**，除非你永远退出市场，特别在牛市行情依然的情况下，这点更重要了。没有筹码，用嘴是赢利不了的。

最好的情况，当然就是前面所说的，在成本为 0 前不断降低成本，在成本为 0 后不断挣筹码，这样股价越上涨，你的筹码越多，你的真正市值才会越来越大。有人问本 ID，你以后怎么出货，本 ID 反问，为什么要出货？每一次震荡，都成了本 ID 降低成本、增加筹码的机会，知道最高的境界是什么吗？就是等大牛市真正结束那天，你拥有股票的数量最多而成本是 0，然后，(后面删去 419 字)。市场从来不是慈善场所，要战胜市场，**必须有正确的大思路与总体的方法**。

正确去对待震荡、**调整**，**显然**，**在大盘中短线能量耗尽后**(**匪注：如何得知其能量耗尽呢？背驰。如何得知是背驰呢？结构。如何当下得知背驰发生呢？心！**)，**大盘会出现大规模的调整**，如果说 227、419 都是在日线上一夜情，那么在周线上、月线上、季线上、甚至年线上出现一夜情的可能性在这长达至少 20 年以上的大牛市中，都是绝对存在的。但这决不是空头用嘴欢呼的借口，而是真正操作者减低成本、增加筹码的大好时机。

当然，操作的精确度是一个技术问题，技术高的，就能把成本降更低，筹码增得更多，这是绝对正常的事情，技术高的就该有更好的收益，这是天经地义的。但**精确度是可以用市场磨练来达到的**，**而思路**、**方法的错误**，**则是不可救药的**，这才是问题的根源(**匪注：理念是根本，操作只有在正确的理念之下，才有更大程度的进化**)。

站在纯技术的角度，**把握一夜情的级别很重要**。一个日线上的一夜情与一个年线上的一夜情，显然力度上不一样。在这次从 2005 年中开始的大牛市行情中，至今为止，本质上，在周线上都没有出现过一夜情的暴跌，周线上两次大的调整，周跌幅都是 7%，还赶不上 227 的日一夜情，月线上更是连一次真正有意义的下跌都没有。但为什么这么多人，天天依然如惊弓之鸟一般？

如果你把握不住日线的一夜情，证明你的技术程度达不到把握日线一夜情的程度，那么就去把握周线、月线的，那对技术精确的要求要低。给自己安排一些力所能及的活动，一夜情也是有级别的，能否在各级别的一夜情中游刃有余，是对你技术把握度的考验。

事情往往相通，**无论技术还是其他**，**精度都是干出来的**。今晚，是否也要 419 一把？(**匪注：不了，身体比较虚，虽然精神很健旺，且全国严打**)

附录：答疑解惑(2007 年 4 月 24 日)

2007-04-24 09:45:25：受中枢理论吸引，苦学至今已五月有余。先是花了一个多月，才弄明白中枢、背驰、买点，以为自己懂了点，试着搞短差降成本，实践结果很受伤；

后来学了 29 课，我才知道，最简单的趋势背驰后，演化也那么复杂；

后来学了 32 课，我才知道，还要看当下，不能想当然；

后来学了 33 课，我才知道，当下有多义性，不能一根筋；

后来学了 35 课，我才知道，自己基础很差，还好及时补补课；

后来学了 36 课，我才知道，当下还有结合律，任何组合都符合理论，需要综合搞；

后来学了 37 课，我才知道，当初根本就没真正搞懂什么是背驰；

后来学了 38 课，我才知道，走势分解还有同级与非同级一说；

后来学了 39 课，我才知道，同级分解还得按韵律操作；

后来学了 43 课，我才知道，最基础的背驰问题还是不太清楚，还要靠背驰做分解呢；

后来学了 44 课，我才知道，小级别背驰会引发大级别调整，操作复杂着呢；

后来学了 45 课，我才知道，第一个中枢结束后，走势随时可以结束，后面分类很复杂；

后来学了 47 课，我才知道，当下的分析原来这么复杂，而且这个范本还没全搞懂；

现在我终於明白：你的理论真的很复杂，我的技术学得真很烂，经历几次很受伤，我决定不再短线了，等您把课都讲完再说。拜托不要总说我为何买点不买、卖点不卖，上上下下的享受是我的无奈。

拜托您能快些讲，讲详细些，多举举例子，尽量让我能学明白点，也不枉这五个月的苦功。**(匪注：5 个月，早着嘞)**

缠中说禅 *2007-04-24 21:09:32*：第一类卖点的最主动，第二也不错，第三就差点，如果整天都是第三再跑，那比较累，要尽量在第一、二跑。当然，级别越低，操作难度越大，需要的技术精确度越高，这需要实践来提高。

2007-04-24 21:26:37：今天突然很紧张，最终把所有股票卖出，空仓过夜，然而刚刚卖出 600005，随即它就大涨接近涨停。主要是下边的缺口太大了，最近几天又风传肯定要回补缺口，而个股面临一个 20%跌幅的大调整，即使我做中线，这样的起伏也要不得。看图操作，但我的情况您应该了解，我白天无法看图，更是电话委托，咱打不起短差也跑不快。不能跟大盘赌明天。

请问：若明天跟今天一样走势，是否仍不能确定站稳？具体出现什么情况才能认为后期将排除大盘整的可能？也就是说，什么叫做“有效跌破”和“有效站稳”？

缠中说禅：这样操作其实更容易出错，5 日线都没破，如果中线，5 周线都没破，算得了什么？以后**注意**了，**如果心情不好**，**特恐慌**，**人已经被恐惧所折磨**，**那就半仓**，**肯定不会错**，这时候也别说什么技术了，**心态先调节好再技术**。所以说**人是第一位的**，就算你明白了本 ID 的理论，能否应用成功，**最终还是人的修炼**。

2007-04-24 21:30:06：可否推介一隻股票呢？

缠中说禅：**股票是需要养大的**，天天要新股票的，肯定永远是小资金，小打小闹。你看本 ID 的 14 只股票里，还有连续涨停的，为什么不好好养？本 ID 现在不会推荐什么股票，主要是目前大盘的位置并不是什么值得去买股票的位置，而且本 ID 那 14 只还有不少中线潜力，但现在买没必要，因为不是好的买点。

2007-04-24 21:44:45：汉奸的基金要被查到底了，它持有的股票是否应该都抛掉？

缠中说禅：关键是股票本身，汉奸出问题，会有短线影响，现在就希望汉奸都出来，大家都不待见他们。但中线不会受这些小问题影响。

2007-04-24 21:47:41：请教对於 30 分钟上涨的 a+A+b+B+c+C，B 必定是下上下形成，如果是上下上形成的中枢就可以把它看作 b 的一部分，对吗？如果 b 对 c 本级别不背驰，但是 C 中一个盘背 c'导致下跌跌破 C，这时候分解点是在 c'还是 c 啊？这种情况算不算是小级别转大级别？

缠中说禅：一般情况都是这样，如果有 C 中枢后，就意味着上涨延伸，和只有两个中枢的情况是一样的，参照该种情况就可以。

缠中说禅 *2007-04-24 22:00:11*：**注意了！**本 ID 只希望大家都在买点，**而且是级别大的买点再买**。如果出现一次较大的调整后，这些股票都会继续有如前面一样的表现的，所以机会是可以等待的，**千万别追高**。有的，就等待较大级别卖点的出现，卖点没出现的，就持有。

2007-04-24 22:17:54：下午重仓了 600021、600531，看到您对大盘的评述，十分忐忑，明日如果大盘调整，是继续中线持有，还是半仓操作？

缠中说禅：

没有什么忐忑的，**震荡是一个好玩的游戏**，让不想 51 持股的出去也是很好的。本 ID 给所有人的忠告就是，如果你觉得你的心脏受不了，最好的就是找机会半仓，或者就干脆不看，中线看 5 周均线就可以。但对於技术好的，以及心态好的，上面的建议无效。

请**注意**，**操作一定要量力而行**，知道自己干什么，要承受什么后果，再行动。不要给自己太大压力，**身体比股票重要**。

2007-04-25 22:04:11：002129，您给个操作建议吧，帮忙分析一下。**(匪注：见下页图)**

缠中说禅：这是一个典型的中枢震荡，和大盘目前的情况是一样的，就是先出第三买点还是卖点的问题。**中枢震荡的节奏是任何离开中枢的**，**只要力度不足以摆脱中枢引力**，**就会拉回中枢里**，但这相应操作就可以。关於具体的，可以看前面中枢震荡的课程。

2007-04-25 22:17:03：我没什么时间炒股票，请问现在买基金好吗？买什么好呢？能不能介绍个具体的，我就不用费心思了。

缠中说禅：最简单，就去买和指数直接正相关的基金，这样，至少赶得上指数。当然，**最安全是一个较大级别调整后去买**。


2007-04-25 22:04:11：002129，您給個操作建議吧，幫忙分析一下。
纏中說禪：這是一個典型的中樞震蕩，和大盤目前的情況是一樣的，就是先出第三買點還是賣點的問題。中樞震蕩的節奏是任何離開中樞的，只要力度不足以擺脫中樞引力，就會拉回中樞裏，但這相應操作就可以。關於具體的，可以看前面中樞震蕩的課程。

附录：答疑解惑(2007 年 4 月 25 日)

2007-04-25 21:33:39：如果能利用资金不断买卖股票盈利，为何还要降低持股成本至 0，并持有到牛市结束？这样是不是浪费资源，降低效率？

缠中说禅：如果你只有 10 万元，当然没必要这样，但如果你有 10 亿，那当然就要这样。资金大了，怎么可能整天换来换去？而且，换股需要的精确度高，对操作时间与通道都要求高。本 ID 说的是一种终极的方法，**任何人**，**资金增长到一定规模后**，**都需要这样**。这也是为什么很多人到一定规模后会碰到瓶颈的重要因数。

2007-04-25 09:35:04：买进容易卖出难，选股容易，知道什么时候该进，不知道什么时候该卖出。

缠中说禅：道理是一样的，如果不习惯，那把走势图反过来，有些软件是可以这样的，那看到买点就去卖。当然，最终的解决，**还是要对买点卖点平等**，**不能有偏好**，**任何级别的图形**，**其结构是一样的**。

2007-04-25 21:19:14：一直以来操作上总是产生这样的心理：明明判断出来是一个顶背驰，但是又觉得级别不够，结果小级别的顶背驰演化成大级别的顶背驰，到手的短差做不成。有没有什么强制性的法子让自己坚决的走掉吗？

缠中说禅：这很简单，例如你是 30 分钟级别操作的，一个 5 分钟级别的背驰是在你操作的忍受范围内的，**5 分钟背驰**，**正常情况下只引发对 5 分钟走势类型的修正**，**一旦该修正的第一中枢级别大於 5 分钟**，**那就要先出来**，**因为这里至少要形成 30 分钟的盘整**，**这也是为什么需要第二类卖点的原因**。精细点的以后会说到。

2007-04-25 21:27:17：买点买，卖点卖。说着容易做着难！做精准了难上加难！

缠中说禅：先从大级别开始，别一开始就玩 1 分钟、5 分钟的，这样要求精确度高，而且对交易通道要求也高。**开始**，**最少应该按 30 分钟操作**。

2007-04-25 19:11:47：大多股票的趋势都有 2 个中枢，在第二个中枢后背驰中终结，但如果第二个中枢后的趋势不背驰，是否还要：

1、等新的中枢生成，同时黄白线靠拢 0 轴，再次比较是否背驰？2、假如趋势是 a+A+b+B+c+C+d，这时是比较 d 和 c 还是 d 和 b？或是其他？

缠中说禅：在该级别不背驰，就面临两种选择：**一**、形成新中枢。**二**、小级别转大级别。

2007-04-25 21:48:11：成本成为 0 是说股票市值涨了 1 倍，卖掉一半；还是做短差做成软件上显示成本为零？先买后卖软件上显示的成本是越来越高的，只有先卖后买才能把软件上显示的成本降下来。

缠中说禅：能弄短差成 0 是最好的，这是最终要求，因为没人能预测那股票一定能涨一倍后几倍，所以那种等一倍的方法，不一定完全实用。当然，如果真 1 倍了，如果你出来的钱能找到更好的选择，当然可以先抛到成本 0，如果没有，当然可以继续短差，但依然不动，这关系的是资金利用率的问题。成本为 0 后，就要赚筹码，直到特大级别出现卖点。

2007-04-25 22:00:51：如果把中枢比作引力中心，脱离引力中心的唯一标准是超过逃逸速度，逃逸速度的唯一决定因素是引力中心的质量。走势力度类似速度？中枢的逃逸速度可计算吗？再加一句，以一个标准趋势 a+A+b+B+c 为例，根据背驰定理，c 的力度比 b 大则新生中枢 C，比 b 小则转折，这里 b 的力度似乎就类似於 B 的逃逸速度的标尺？

缠中说禅：可以计算，但没必要计算，否则还要自己设计程序，太麻烦。用 MACD 就很好用。另外，**c 的力度比 b 大则新生中枢 C**，①不一定必然产生新中枢，②有一种特殊的情况，就是小级别转化成大级别。当然，站在某种程度上，也可以说是产生新中枢，只是这中枢最后和原来的中枢有所重合，而真正的趋势中的新中枢，是不能够和前同级别中枢有任何重合的。

2007-04-25 22:11:35：我是新手，如何才能学到您的皮毛呢？要从那里开始学？

缠中说禅：从课程开始。先把**中枢与走势类型之间的递归定义搞清楚**，逐步来。

教你炒股票 48：暴跌，牛市行情的一夜情(2007-04-24 08:52:02)

前面在每天的行情分析中，曾不客气地说到，对於空头日夜盼望的暴跌，其实永远与空头无关，因为真跌了，空头就只会口头上快感一下，心理上满足一下，但人的思维惯性，使得空头永远没机会在他们满意的地方获得满意的筹码。暴跌，对於牛市行情来说，就如同一夜情，猛烈而刺激，但实质上，一夜情就是一夜情，419 后，该干什么还是什么。

就如同性能量的积聚，牛市调整能力的积聚，也需要宣泄。这种宣泄，与熊市最大的不同，就是 419 化。419，总是猛烈而疯狂，否则就没必要 419 了。牛市中的调整也一样，来就狂风暴月，这和熊市中的大反弹是一样的。

最出名的熊市大反弹，大概就是停国债期货那次，三天，指数从 550 不到翻上 920 上，结果，后面依然继续下跌回来。

而牛市中的暴跌，最出名的算是 96 年 12 月那次，由於政策打击，连续跌停下来，1250 点上几天跌到 850 点附近，结果依然继续上涨。

所有真正的大顶，都是反复冲击出来的，有足够的时间让你去反应判断，那种 V 型顶，在大型走势中基本不会构成真正的顶部(匪注：受教了)，就如同一夜情最后天长地久的机会基本为 0。所以，那些天天希望暴跌的人，就如同天天期望一夜情的人一样，都有着滥交的潜意识倾向，滥交之人，最终都会给废掉，不会有好结果的。

有一种对风险的错误观点，仿佛股价、市赢率高了才风险大，股价、市赢率低了就风险小了，却不知道股价、市赢率都是些变动的因数，并没有任何绝对的意义。

本 ID 曾多次强调，风险对於市场是绝对的，任何时候都在风险之中，如果你对本 ID 的理论能有所理解，那么，不仅能让风险在操作级别的绝对控制之中，而且还能利用风险达到降低成本。无风险是可以创造出来的，0 成本就是绝对的无风险。

如果不理解，那么最简单均线系统就可以控制住风险。

但站在社会财富增长的绝对性上，最大的风险就是你的财富增长赶不上社会平均财富的增长，站在资本市场这个子系统，道理是一样的。因此，在一个大牛市中，筹码的积累甚至更重要(匪注：一生之中，智慧(即佛家所谓的至高福德)的积累更为重要，因为这是自由的筹码)。一个大的上涨，3

元有 1 万股，到 4 元只有 1 千股，后来到了 30，一股没有，这就是最大的风险，因为市场的上涨并没有为你制造应该的总体利润，你的筹码丧失了，没有筹码，在市场中就没有赢利的准入证，**在没有做空机制的市场中**，**做空最后还是为了做多**，除非你永远退出市场，特别在牛市行情依然的情况下，这点更重要了。没有筹码，用嘴是赢利不了的。

最好的情况，当然就是前面所说的，在成本为 0 前不断降低成本，在成本为 0 后不断挣筹码，这样股价越上涨，你的筹码越多，你的真正市值才会越来越大。有人问本 ID，你以后怎么出货，本 ID 反问，为什么要出货？每一次震荡，都成了本 ID 降低成本、增加筹码的机会，知道最高的境界是什么吗？就是等大牛市真正结束那天，你拥有股票的数量最多而成本是 0，然后，(后面删去 419 字)。市场从来不是慈善场所，要战胜市场，**必须有正确的大思路与总体的方法**。

正确去对待震荡、**调整**，**显然**，**在大盘中短线能量耗尽后**(**匪注：如何得知其能量耗尽呢？背驰。如何得知是背驰呢？结构。如何当下得知背驰发生呢？心！**)，**大盘会出现大规模的调整**，如果说 227、419 都是在日线上一夜情，那么在周线上、月线上、季线上、甚至年线上出现一夜情的可能性在这长达至少 20 年以上的大牛市中，都是绝对存在的。但这决不是空头用嘴欢呼的借口，而是真正操作者减低成本、增加筹码的大好时机。

当然，操作的精确度是一个技术问题，技术高的，就能把成本降更低，筹码增得更多，这是绝对正常的事情，技术高的就该有更好的收益，这是天经地义的。但**精确度是可以用市场磨练来达到的**，**而思路**、**方法的错误**，**则是不可救药的**，这才是问题的根源(**匪注：理念是根本，操作只有在正确的理念之下，才有更大程度的进化**)。

站在纯技术的角度，**把握一夜情的级别很重要**。一个日线上的一夜情与一个年线上的一夜情，显然力度上不一样。在这次从 2005 年中开始的大牛市行情中，至今为止，本质上，在周线上都没有出现过一夜情的暴跌，周线上两次大的调整，周跌幅都是 7%，还赶不上 227 的日一夜情，月线上更是连一次真正有意义的下跌都没有。但为什么这么多人，天天依然如惊弓之鸟一般？

如果你把握不住日线的一夜情，证明你的技术程度达不到把握日线一夜情的程度，那么就去把握周线、月线的，那对技术精确的要求要低。给自己安排一些力所能及的活动，一夜情也是有级别的，能否在各级别的一夜情中游刃有余，是对你技术把握度的考验。

事情往往相通，**无论技术还是其他**，**精度都是干出来的**。今晚，是否也要 419 一把？(**匪注：不了，身体比较虚，虽然精神很健旺，且全国严打**)

附录：答疑解惑(2007 年 4 月 24 日)

2007-04-24 09:45:25：受中枢理论吸引，苦学至今已五月有余。先是花了一个多月，才弄明白中枢、背驰、买点，以为自己懂了点，试着搞短差降成本，实践结果很受伤；

后来学了 29 课，我才知道，最简单的趋势背驰后，演化也那么复杂；

后来学了 32 课，我才知道，还要看当下，不能想当然；

后来学了 33 课，我才知道，当下有多义性，不能一根筋；

后来学了 35 课，我才知道，自己基础很差，还好及时补补课；

后来学了 36 课，我才知道，当下还有结合律，任何组合都符合理论，需要综合搞；

后来学了 37 课，我才知道，当初根本就没真正搞懂什么是背驰；

后来学了 38 课，我才知道，走势分解还有同级与非同级一说；

后来学了 39 课，我才知道，同级分解还得按韵律操作；

后来学了 43 课，我才知道，最基础的背驰问题还是不太清楚，还要靠背驰做分解呢；

后来学了 44 课，我才知道，小级别背驰会引发大级别调整，操作复杂着呢；

后来学了 45 课，我才知道，第一个中枢结束后，走势随时可以结束，后面分类很复杂；

后来学了 47 课，我才知道，当下的分析原来这么复杂，而且这个范本还没全搞懂；

现在我终於明白：你的理论真的很复杂，我的技术学得真很烂，经历几次很受伤，我决定不再短线了，等您把课都讲完再说。拜托不要总说我为何买点不买、卖点不卖，上上下下的享受是我的无奈。

拜托您能快些讲，讲详细些，多举举例子，尽量让我能学明白点，也不枉这五个月的苦功。**(匪注：5 个月，早着嘞)**

缠中说禅 *2007-04-24 21:09:32*：第一类卖点的最主动，第二也不错，第三就差点，如果整天都是第三再跑，那比较累，要尽量在第一、二跑。当然，级别越低，操作难度越大，需要的技术精确度越高，这需要实践来提高。

2007-04-24 21:26:37：今天突然很紧张，最终把所有股票卖出，空仓过夜，然而刚刚卖出 600005，随即它就大涨接近涨停。主要是下边的缺口太大了，最近几天又风传肯定要回补缺口，而个股面临一个 20%跌幅的大调整，即使我做中线，这样的起伏也要不得。看图操作，但我的情况您应该了解，我白天无法看图，更是电话委托，咱打不起短差也跑不快。不能跟大盘赌明天。

请问：若明天跟今天一样走势，是否仍不能确定站稳？具体出现什么情况才能认为后期将排除大盘整的可能？也就是说，什么叫做“有效跌破”和“有效站稳”？

缠中说禅：这样操作其实更容易出错，5 日线都没破，如果中线，5 周线都没破，算得了什么？以后**注意**了，**如果心情不好**，**特恐慌**，**人已经被恐惧所折磨**，**那就半仓**，**肯定不会错**，这时候也别说什么技术了，**心态先调节好再技术**。所以说**人是第一位的**，就算你明白了本 ID 的理论，能否应用成功，**最终还是人的修炼**。

2007-04-24 21:30:06：可否推介一隻股票呢？

缠中说禅：**股票是需要养大的**，天天要新股票的，肯定永远是小资金，小打小闹。你看本 ID 的 14 只股票里，还有连续涨停的，为什么不好好养？本 ID 现在不会推荐什么股票，主要是目前大盘的位置并不是什么值得去买股票的位置，而且本 ID 那 14 只还有不少中线潜力，但现在买没必要，因为不是好的买点。

2007-04-24 21:44:45：汉奸的基金要被查到底了，它持有的股票是否应该都抛掉？

缠中说禅：关键是股票本身，汉奸出问题，会有短线影响，现在就希望汉奸都出来，大家都不待见他们。但中线不会受这些小问题影响。

2007-04-24 21:47:41：请教对於 30 分钟上涨的 a+A+b+B+c+C，B 必定是下上下形成，如果是上下上形成的中枢就可以把它看作 b 的一部分，对吗？如果 b 对 c 本级别不背驰，但是 C 中一个盘背 c'导致下跌跌破 C，这时候分解点是在 c'还是 c 啊？这种情况算不算是小级别转大级别？

缠中说禅：一般情况都是这样，如果有 C 中枢后，就意味着上涨延伸，和只有两个中枢的情况是一样的，参照该种情况就可以。

缠中说禅 *2007-04-24 22:00:11*：**注意了！**本 ID 只希望大家都在买点，**而且是级别大的买点再买**。如果出现一次较大的调整后，这些股票都会继续有如前面一样的表现的，所以机会是可以等待的，**千万别追高**。有的，就等待较大级别卖点的出现，卖点没出现的，就持有。

2007-04-24 22:17:54：下午重仓了 600021、600531，看到您对大盘的评述，十分忐忑，明日如果大盘调整，是继续中线持有，还是半仓操作？

缠中说禅：

没有什么忐忑的，**震荡是一个好玩的游戏**，让不想 51 持股的出去也是很好的。本 ID 给所有人的忠告就是，如果你觉得你的心脏受不了，最好的就是找机会半仓，或者就干脆不看，中线看 5 周均线就可以。但对於技术好的，以及心态好的，上面的建议无效。

请**注意**，**操作一定要量力而行**，知道自己干什么，要承受什么后果，再行动。不要给自己太大压力，**身体比股票重要**。

2007-04-25 22:04:11：002129，您给个操作建议吧，帮忙分析一下。**(匪注：见下页图)**

缠中说禅：这是一个典型的中枢震荡，和大盘目前的情况是一样的，就是先出第三买点还是卖点的问题。**中枢震荡的节奏是任何离开中枢的**，**只要力度不足以摆脱中枢引力**，**就会拉回中枢里**，但这相应操作就可以。关於具体的，可以看前面中枢震荡的课程。

2007-04-25 22:17:03：我没什么时间炒股票，请问现在买基金好吗？买什么好呢？能不能介绍个具体的，我就不用费心思了。

缠中说禅：最简单，就去买和指数直接正相关的基金，这样，至少赶得上指数。当然，**最安全是一个较大级别调整后去买**。


2007-04-25 22:04:11：002129，您給個操作建議吧，幫忙分析一下。
纏中說禪：這是一個典型的中樞震蕩，和大盤目前的情況是一樣的，就是先出第三買點還是賣點的問題。中樞震蕩的節奏是任何離開中樞的，只要力度不足以擺脫中樞引力，就會拉回中樞裏，但這相應操作就可以。關於具體的，可以看前面中樞震蕩的課程。

附录：答疑解惑(2007 年 4 月 25 日)

2007-04-25 21:33:39：如果能利用资金不断买卖股票盈利，为何还要降低持股成本至 0，并持有到牛市结束？这样是不是浪费资源，降低效率？

缠中说禅：如果你只有 10 万元，当然没必要这样，但如果你有 10 亿，那当然就要这样。资金大了，怎么可能整天换来换去？而且，换股需要的精确度高，对操作时间与通道都要求高。本 ID 说的是一种终极的方法，**任何人**，**资金增长到一定规模后**，**都需要这样**。这也是为什么很多人到一定规模后会碰到瓶颈的重要因数。

2007-04-25 09:35:04：买进容易卖出难，选股容易，知道什么时候该进，不知道什么时候该卖出。

缠中说禅：道理是一样的，如果不习惯，那把走势图反过来，有些软件是可以这样的，那看到买点就去卖。当然，最终的解决，**还是要对买点卖点平等**，**不能有偏好**，**任何级别的图形**，**其结构是一样的**。

2007-04-25 21:19:14：一直以来操作上总是产生这样的心理：明明判断出来是一个顶背驰，但是又觉得级别不够，结果小级别的顶背驰演化成大级别的顶背驰，到手的短差做不成。有没有什么强制性的法子让自己坚决的走掉吗？

缠中说禅：这很简单，例如你是 30 分钟级别操作的，一个 5 分钟级别的背驰是在你操作的忍受范围内的，**5 分钟背驰**，**正常情况下只引发对 5 分钟走势类型的修正**，**一旦该修正的第一中枢级别大於 5 分钟**，**那就要先出来**，**因为这里至少要形成 30 分钟的盘整**，**这也是为什么需要第二类卖点的原因**。精细点的以后会说到。

2007-04-25 21:27:17：买点买，卖点卖。说着容易做着难！做精准了难上加难！

缠中说禅：先从大级别开始，别一开始就玩 1 分钟、5 分钟的，这样要求精确度高，而且对交易通道要求也高。**开始**，**最少应该按 30 分钟操作**。

2007-04-25 19:11:47：大多股票的趋势都有 2 个中枢，在第二个中枢后背驰中终结，但如果第二个中枢后的趋势不背驰，是否还要：

1、等新的中枢生成，同时黄白线靠拢 0 轴，再次比较是否背驰？2、假如趋势是 a+A+b+B+c+C+d，这时是比较 d 和 c 还是 d 和 b？或是其他？

缠中说禅：在该级别不背驰，就面临两种选择：**一**、形成新中枢。**二**、小级别转大级别。

2007-04-25 21:48:11：成本成为 0 是说股票市值涨了 1 倍，卖掉一半；还是做短差做成软件上显示成本为零？先买后卖软件上显示的成本是越来越高的，只有先卖后买才能把软件上显示的成本降下来。

缠中说禅：能弄短差成 0 是最好的，这是最终要求，因为没人能预测那股票一定能涨一倍后几倍，所以那种等一倍的方法，不一定完全实用。当然，如果真 1 倍了，如果你出来的钱能找到更好的选择，当然可以先抛到成本 0，如果没有，当然可以继续短差，但依然不动，这关系的是资金利用率的问题。成本为 0 后，就要赚筹码，直到特大级别出现卖点。

2007-04-25 22:00:51：如果把中枢比作引力中心，脱离引力中心的唯一标准是超过逃逸速度，逃逸速度的唯一决定因素是引力中心的质量。走势力度类似速度？中枢的逃逸速度可计算吗？再加一句，以一个标准趋势 a+A+b+B+c 为例，根据背驰定理，c 的力度比 b 大则新生中枢 C，比 b 小则转折，这里 b 的力度似乎就类似於 B 的逃逸速度的标尺？

缠中说禅：可以计算，但没必要计算，否则还要自己设计程序，太麻烦。用 MACD 就很好用。另外，**c 的力度比 b 大则新生中枢 C**，①不一定必然产生新中枢，②有一种特殊的情况，就是小级别转化成大级别。当然，站在某种程度上，也可以说是产生新中枢，只是这中枢最后和原来的中枢有所重合，而真正的趋势中的新中枢，是不能够和前同级别中枢有任何重合的。

2007-04-25 22:11:35：我是新手，如何才能学到您的皮毛呢？要从那里开始学？

缠中说禅：从课程开始。先把**中枢与走势类型之间的递归定义搞清楚**，逐步来。

教你炒股票 49：利润率最大的操作模式(2007-04-26 08:16:56)

本周就不解《论语》了，并不是本 ID 不想写，而是 51 长假，对那些希望多学点本 ID 理论的人，是一个好的机会，本 ID 也就多写点这方面的，给有需要的多准备点，毕竟，这对於大多数人来说更迫切。**前面说了那么多情况**，**从实用角度**，**为了理清实际操作中的基本思路**，先穿插这堂课。

一个人，拿着本来想去 419 的钱准备入市，那么，**首先要明确**，**自己要按什么级别**来操作，这个问题，前面已经反复说过了，不妨假设这级别是 30 分钟。那么，进到市场，打开走势图，首先要找什么？就是找当下之前最后一个 30 分钟中枢。这其实对任何新进的股票，道理是一样的。例如，你出了某股票，重新选择一隻新的，那就会面对相同的情况。

显然，这将会出现三种情况：

一、当下在该中枢之中。

二、当下在该中枢之下。

三、当下在该中枢之上。

注意！这最后的 30 分钟中枢，**是一定可以马上确认的**，**无须任何预测**，当然，前提是你首先要把本 ID 前面说的理论学好，如果连中枢都分不清楚，那就没办法了。

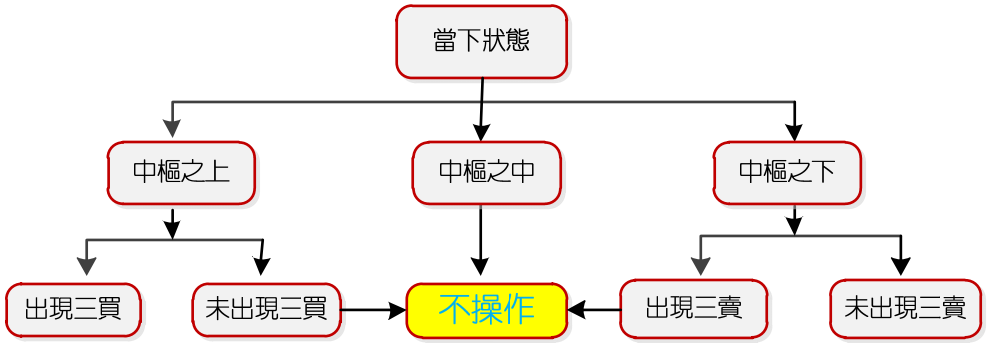

第一种情况(匪注：当下在该中枢之中)，显然，这中枢在延伸中，而后两种情况 (匪注：当下在中枢之上、在中枢之下)，分别可以用第三类买卖点分为两小类。(匪注：第一小类：当下之前未出现第三类买卖点；第二小类：当下之前已经出现第三类买卖点。)

对於第一大类(当下在该中枢之中)，因为在中枢里，由於这时候怎么演化都是对的，**不操作是最好的操作**(匪注：股票中可以利用中枢内的震荡来降低成本，而期货的话，只能等待，不要参与盘整，只参与下跌与上涨)，等待其演化成第二、三类情况。

当然，如果你技术好点，**可以判断出次级别的第二类买点**，**这些买点很多情况下都是在中枢中出现的**，**那当然也是可以参与的**。但如果没有这种技术，那就有了再说了。**只把握你自己当下技术水平能把握的机会**，这才是最重要的。

对第二种(当下在该中枢之下)，有：

2.1、当下之前，未出现该中枢第三类卖点。

对於第二种第 1 类，由於中枢震荡依旧(匪注：注意，什么是中枢震荡。)，因此：

①**先找出该中枢前面震荡的某段**，**与之用类似背驰比较力度的方法**(匪注：将当下与符合①条件里面的某段，采用类似背驰比较力度的方法)；

②**用 MACD 辅助判断**(匪注：注意！用 macd 为辅助)，找出向下离开中枢的当下该段走势，看成背驰，判断里面的背驰段；

③**然后再根据该段走势的次级别走势**，**逐步按区间套的办法**，**去确定尽量精确的买点**。

注意！

A：用来比较的某段，最标准的情况，当然是前面最近向下的，**一般情况下**，**中枢震荡都是逐步收敛的**，这样，如果继续是中枢震荡，后面的向下离开力度一定比前一个小。

B：当然，还有些**特殊的中枢震荡**，**会出现扩张的情况**，就是比前一个的力度还要大，但这并不必然就一定会破坏中枢震荡，最终形成第三类卖点，这个问题比较复杂，在后面谈论中枢的各种图形形态时，才能详细说到。

一般来说，这种情况，用各种图形分解与盘整背驰的方法就可以完全解决。

2.2、当下之前已出现该中枢第三类卖点(正出现第三类卖点，也包括在这种情况下，按最严格的定义，这最精确的卖点，是瞬间完成的，而具有操作意义的第三类卖点，其实是一个包含该最精确卖点的足够小区间)。

对於第二种第 2 类情况，

第一种分析方法：由於该中枢已经结束，那就去分析包含该第三类卖点的次级别走势类型的完成，用背驰的方法确定买点。

第二种分析方法：当然，还有更干脆的办法，就是不参与这种走势，因为此后只能是形成一个新的下跌中枢或者演化成一个更大级别的中枢，那完全可以等待这些完成后，再根据那时的走势来决定介入时机。这样，可能会错过一些大的反弹，但没必要参与操作级别及以上级别的下跌(匪注：这句话很重要！)，或者是参与超过操作级别的盘整(匪注：期货或者外汇不参与超过操作级别的盘整)，这种习惯，必须养成。

对於第三种(当下在该中枢之上)，类似有：

3.1、当下之前未出现该中枢第三类买点：这时候不存在合适的买点，等待。

3.2、当下之前已出现该中枢第三类买点。

对於第三种第 2 类(匪注：3.2)，①如果离该买点的形成与位置不远，可以介入，但最好就是刚形成时介入，②若一旦从该买点开始，已出现次级别走势的完成，并形成盘整顶背驰，后面就必须等待，因为后面将是一个大级别盘整的形成，按照上面的习惯，可以不参与的，等待该盘整结束再说。

当然，如果整个市场都找不到值得介入的，而又希望操作，那么就可以根据这些大一点级别走势类型的中枢震荡来操作，这样，也可以获得安全的收益。

上面已经**把一个固定操作级别的可能操作情况，进行了完全分类与相应分析**。

显然，对於一个中枢来说，最有价值的**买点就是其第三类买点**，以及**中枢向下震荡力度出现背驰的买点**。

前者**(一个中枢的第三类买点)**，最坏的情况就是出现更大级别的中枢，这可以**用其后走势是否出现盘整背驰来决定是否卖出**，一旦不出现这种情况，就意味着一个向上走势去形成新中枢的过程，这种过程当然是最能获利的。

至於后面一种**(中枢向下震荡力度出现背驰的买点)**，就是围绕中枢震荡差价的过程，这是降低成本、增加筹码的。

注意，**一定要注意**，很多人不知道怎么去弄差价，似乎所有机会都可以去弄。但**如果从最严格的机械化操作意义上说**，**那么只有围绕操作级别中枢震荡的差价才是最安全的(匪注：如果你操作 m30，那么就操作 m30 的中枢震荡，这是比较安全的)**，因为肯定能做出来，而且绝对不会丢失筹码。在成本为 0 后的挣筹码操作中道理是一样的。

也就是说，在确定了买卖级别后，**那种中枢完成后的向上移动时的差价是不能做的**，**中枢**向**上移**动时，就应该**满仓**，这才是最正确的仓位。而在围绕中枢差价时，在**中枢上方仓位减少**，在**中枢下方仓位增加**，

注意！前提是中枢震荡依旧，一旦出现第三类卖点**(匪注：线段的方向可能已经改变)**，就不能回补了，用**中枢震荡力度判断的方法**，**完全可以避开其后可能出现第三类卖点的震荡**。

那么，如果这个中枢完成的向上移动出现背驰，就要把所有筹码抛出，因为这个级别的走势类型完成，要等待下一个买点了。如果不背驰，就意味着有一个新中枢的形成。

注意，**小级别转大级别其实并不复杂**，**一样可以看成一个新中枢**，**只是该中枢有可能和前面的重合**，而趋势中是不可能出现的。该中枢，就可以继续用中枢震荡的方法短差，然后再继续中枢完成向上移动，直到移动出现背驰。

其实，可以用严格的方法证明**(匪注：先生有写定理的癖好)**：

缠中说禅第一利润最大定理：**对於任何固定交易品种**，在**确定的操作级别下**，以上**缠中说禅**操作模式的利润率最大**(匪注：就是根据当下与中枢的形成、新生、扩展、延伸来操作)**。

该模式的关键：

1、只参与确定操作级别的盘整与上涨，对盘整用中枢震荡方法处理，保证成本降低以及筹码不丢失**(成本为 0 后是筹码增加，当然，对於小级别的操作，不会出现成本为 0 的情况)**；

2、在**中枢第三类买点后持股直到新中枢出现继续中枢震荡操作**，**中途不参与短差**(匪注：此话重要！)；

3、最后，在中枢完成的向上移动出现背驰后抛出所有筹码，完成一次该级别的买卖操作，等待下一个买点出现。

这里**必须注意**，**中枢震荡中出现的类似盘整背驰的走势段**，**与中枢完成后的向上移动中出现的背驰段是不同的**，**两者分别在第三类买点的前后**：

1、 在出现第三类买点之前，中枢未被破坏，当然有所谓的中枢震荡；

2、 **在出现第三类买点之后**，**中枢已经完成就无所谓中枢震荡了**，所以这问题必须清楚，这是有严格区分的，不能搞糊涂了。

3、还有，在中枢震荡中，**本质上是应该全仓操作**的，也就是在中枢上方全部抛出筹码，在下方如数接回，当然，这需要高的技术精度，如果对中枢震荡判断错误了，就有可能抛错了。所以对不熟练的，可以不全仓操作。

但这有一个风险，就是**中枢震荡后**，**不一定就能出现第三类买点**，**可以直接出现第三类卖点就下跌**，这在理论与实际中都是完全允许的。这样，如果在中枢震荡上方没完全走掉，那有部分筹码就可能需要在第三类卖点处走，从而影响总体利润。如果完全按照以上**缠中说禅操作模式**，就不存在这个问题了。至於能否达到这缠中说禅操作模式的要求，是技术精度的问题，需要在实际中磨练的问题。

当然，有一种磨练方式是可行的，**就是宁愿抛错了**，**也要严格按方法来**。

毕竟就算你的技术判断能力为 0，抛错的几率也就是 50%，后面还有一个第三类买点可以让你重新买入，如果抛对了，那可能每次的差价就是 10%以上。

别小看这中枢震荡的力量，**中枢震荡弄好了**，**比所谓的黑马来钱快而且安全**，可操作的频率高多了，实际能产生的利润更大。以上的方法是对固定操作品种来说的，也就是不换股。

还有**一种更激进的操作方法**，就是不断换股，也就是**不参与中枢震荡**，**只在第三类买点买入**，**一旦形成新中枢就退出**。

例如操作级别是 30 分钟，那么**当**中枢完成向上时，一旦出现一个 5 分钟向下级别**走势类型**后，下一个向上的 5 分钟级别走势不能创新高，或出现背驰，或盘整背驰，那么一定要抛出，为什么？

因为后面一定会出现一个新的 30 分钟中枢，用这种方法，往往会抛在该级别向上走势的最高点区间。当然，实际上能否达到，那是技术精度的问题，是需要干多了才能干好的。

其实，同样可以用严格的方法证明：

缠中说禅第二利润最大定理：**对於不同交易品种交易中**，在**确定的操作级别下**，**以上激进的缠中说禅操作模式的利润率最大**。

注意！并不是说第二定理就比第一定理更牛更有意义，这里所说的利润率，是指每次操作的平均利润/需要占用资金的平均时间，但真正能产生总体利润的，还与操作的频率有关，**第二虽然激进**，但**也需要有激进的市场机会**，如果这**市场**就是**没有可操作级别的第三类买点**，那也**只能干等**，而第一**定理**不需要这么强的市场条件，基本上，除了最恶劣的连续单边下跌、连大点的中枢都没有的，都可操作，所以**在实际操作中**，**两者不能偏废**。

显然，对於大资金，以上的方法需要有特殊的处理，**资金越大**，**利润率显然越低**(**匪注：但总量上去了**)，因为很多级别的操作不可能全仓参与，就影响资金的总体利用率。

一般来说，小资金增长可以极为迅速，用本 ID 的方法，无论牛市熊市，最笨的人，完全随机挑股票，完全找不到所谓的黑马，每年保持 200%以上利润是一点问题都没有。

如果你技术精度高，即使在熊市里，每年来个 500%的增长，也是不难的，因为**熊市里**，**中枢震荡的机会反而多**，而且**大反弹，本质上也就是大级别中枢震荡**，**在大级别的中枢震荡里面的机会不少**，处理好了，并不比牛市来钱慢。

但这种增长只能维持几年，一旦资金大到一定程度，就会遇到资金增长瓶颈。如何突破该瓶颈，这是另一个问题，以后会说到。

附录：答疑解惑(2007 年 4 月 26 日)



2007-04-26 21:26:43：请问，像今天的 000625 的一分钟级别开盘时冲到了 17.05，而且 MACD 红柱子也比前面的放大了，为什么就下来了啊？像这种小级别的情况如何打短差啊？

缠中说禅：首先要搞清楚自己的操作级别，如果是小级别的操作，例如这 000625，你看看 15 分钟图。**一般来说，只看柱子面积，不看黄白线**的，都是**代表着相应小级别的比较**，你看两者的面积谁大。**(匪注：见上页图)**

2007-04-26 21:30:39：600201**(金宇集团)**，高位，今天和昨天的换手率都在 14%以上，是怎么回事，是开始出货了吗？我看不懂。

缠中说禅：这些概念都是无聊的，天天都有人出货，也有人买货，否则哪里来成交？**关键是看走势本身**，**还有你自己的操作级别**，如果你是 1 分钟的操作级别，几乎天天都有要卖出的时候。如果你是日线的操作级别，那现在有背驰吗？

2007-04-26 21:44:59：明天是否还写多一篇学炒股啊，让我们五一好好学习，也不去凑旅游的热闹了！

缠中说禅：其实，真正把今天这学好，就不是一天两天能搞清楚的，**要真正消化**，**否则心里有疑问**，**操作起来一定瞻前顾后**。

2007-04-26 21:47:28：600601 您怎么看，总感觉要想上突破，但总又上不去，很是困惑，请指教。

缠中说禅：这种思维方式是错误的，**不要为市场的选择而烦恼**，而是**要依据市场的选择及时反应**。股票是要靠耐心的，今天的文章已经写得很清楚，如果你技术合格，可以用激进的第二钟方式，这种就无须等待盘整，否则就必须忍受盘整，如果技术好一点，可以利用盘整去降低成本。先把思维的方式改一下，市场走势没什么可指责的。

2007-04-26 22:09:47：站在大级别的年市的前提下，我们降低成本与赚取更多筹码是否可以更激进些？

缠中说禅：开始先降低成本，成本低了，持有的心态自然好，**操作不能把基础放在假设上**，**而是无论任何情况**，**都可以自如应对**。

2007-04-26 22:03:39：一个上涨周期，在形成两个中枢后继续上涨，如不出现背驰，再次出现新的中枢，然后接着上涨，这时判断背驰的条件，是否也要看：1、最后一个中枢把 MACD 黄白线拉向 0 轴；2、最后一段上涨的力度小於其前一个上涨的力度。以 a＋A＋b＋B＋c＋C＋d 为例，在最后一个中枢 C 把黄白线再次拉回 0 轴，d 的力度小於 c 则背驰？

缠中说禅：顺序刚好颠倒了，是首先要选择好比较哪两段，然后再参考 MACD 来比较力度。至於选择是 30 分钟还是 5 分钟的 MACD，其实道理是一样的，只是方便程度不同。**MACD 是辅助判断力度的**，而不是单独有一个条件而去判断力度。

2007-04-26 21:45:33：两个次级别中枢的波动区间有重叠则扩展为本级别的中枢，那么扩展出来的这个本级别中枢是在这两个有重叠的次级别中枢形成后就完成了还是没完成呢?

缠中说禅：怎么会只有两个次级别？相应连接两个次级别的，包含一个第三类买点，所以肯定也是一个次级别，不就已经有了三个次级别？

2007-04-26 22:09:32：①您精神很好嘛。我看了两天的球。白天还好看股票。头都快炸了。②您的理论可以用在彩票上吗？

缠中说禅：①没问题，关键子时前一定要入睡，这样就算 2 点 45 起来，影响也不太大。②不可以，不符合本 ID 理论成立的两个前提。**(匪注：价格充分有效和市场里的非完全绝对趋同交易)**

2007-04-26 22:22:09：不知你对 level2 行情软件有何看法？据说可以看到详细的分笔数据。您的理论是否能发挥更大的作用呢？

缠中说禅：其实根本不需要精确到分笔，**分笔的背驰就用 1 分钟的柱子面积比较就可以**。就算看不到 1 分钟的，**用 5 分钟的柱子面积比较就可以发现 1 分钟的背驰**。**实际的操作**，**关键是看好各级别的相关性**，**而不是去研究这些太细节的东西**。如果要看细节的东西，可以看盘口语言，有心人可以去观察，**各级别见顶见底时的盘口语言变化**，这更有意义。

教你炒股票 50：操作中的一些细节问题(2007-04-27 08:42:51)

51 前都说股票了，51 后再恢复正常，继续解《论语》还有诸如 419、体液之类的东西。今天说点实际的问题，因为，**什么理论**，**最终都要落实到操作**。而**操作中一些细节问题**，是**必须要搞清楚**的。

首先，你无论如何都应该能看到走势图，至於最小只能看到 1 分钟还是分笔图，甚至连 5 分钟都看不到，这问题都不是太大。

其次，只要是正常的软件，没有不能看 MACD 的，有一个很重要的问题，很多人搞不清楚，就是怎么选择看几分钟的 MACD。**必须明白**一个道理，就是 **MACD 的计算方法决定了**，1 分钟和 30 分钟 MACD 之间并**没有实质的区别**，只是**计算的周期不同而已**，而相应的计算是线性的，只是**稍微灵敏与迟钝的区别**，没有太大的区别。

问题的关键是，**MACD 只是力度比较的辅助**，因此，是**先定好比较哪两段走势**，**然后才去选择看是 1 分钟的还是 30 分钟的更适宜辅助判断**(关系到灵敏度)，例如，两段走势，在 1 分钟上形成很复杂的 MACD 柱子和黄白线变化，而在 30 分钟上是很明显的两个柱子面积以及标准的黄白线变化，那**当然就选择用 30 分钟看**。

虽然由於 MACD 与 K 线价格相关，所以一般情况下，30 分钟级别的走势变化，经常对应在 30 分钟的 MACD 上，但这不能因此而改变：

①先根据中枢与走势运动的分析；

②然后选出需要比较力度的走势段；

③最后才用 MACD 辅助判断的顺序原则。

以上是些小的技术细节，但**更重要的**，**是一些操作心理上的细节**。

(匪注：macd 辅助判断：

一、任何指标都不是看超买超卖数值的，指标跟 K 线的分析方法一样，关键是背离。只有背离才是明确的买卖信号。

二、MACD 的零轴区分牛市与熊市，显然，零轴之上是牛市，反之就是熊市。

三、回避所有 MACD 黄白线在零轴下面的市场或股票，这就是最基本的防狼术。但第一类买点都是在零轴下方产生的，如果你技术不够硬，就等 MACD 第一次很有力的向上离开零轴后的回抽，等回抽零轴附近后再买，这通常是第二类买点，但这样的方法并不是一个精确的方法，因为黄白线可以选择再次回到零轴下方再次找底。

四、MACD 黄白线第一次上零轴不存在本级别背驰的问题，要有也是次级别的事。

五、用 MACD 辅助判断背驰必须至少有一次明显的回拉零轴过程，回拉零轴显然不是一个精确的概念，回抽零轴的动作，一般都不该跌破。但回抽零轴也是可以破零轴的，但不能太深，一般都是指在零轴附近。

六、MACD 不太精确的用法是黄白线只回拉零轴后的再次离开就可以看做是背驰段，这就要用到区间套的方法去定位，如果在小级别的图上看红绿柱伸长有力，则回调也是有限，最多就是盘中打打短差使用。

七、判断背驰，MACD 柱子是看面积，不是看缩短，还要看黄白线是否回抽零轴。

八、注意，MACD 在零轴下方如出现双次拉回都上不去，一定会有再次下跌。一般这种双次来回的第二次，都是构成下跌中的第一个中枢，特别在跌破前面中枢后，这其实刚好构成一个标准的最小级别的第三类卖点。上涨反过来看就是。

九、注意，MACD 的辅助判别，关键不是 MACD，而是走势的分解，能分得清不同级别中盘整、趋势的关系问题才是关键。有些人永远整不明白，走势类型的分解才是本，而不是 MACD，否则，研究走势类型干什么？还不如直接看 MACD 就可以。可惜，光看 MACD，根本无效。

十、MACD 从零轴很低的位置回到零轴上然后一个双回试，是典型的启动形态。

十一、MACD 只是辅助，关键是要把中枢找到，前后对比的走势找对，并不是 MACD 回抽就有背驰，如果这样，那直接研究 MACD 就可以，还用其他干什么？

十二、没有趋势没有背驰，但这是最标准的情况，85%的情况，当然也有例外的，有些强势的股票，可能第一个中枢就根本不回抽零轴也是可能的，因为 MACD 毕竟只是辅助，如果都准确的，那还不如直接用 MACD 了。

十三、MACD 是 MACD，和成交量没什么关系。

十四、如果 B 段不是回抽 0 轴附近，就根本不满足条件，否则任意三段都可以用 MACD 判断背驰了，那不乱套了？一定要先满足条件。

十五、判断背驰的逻辑关系：走势--级别--趋势--前后趋势比较-背驰-用均线或 MACD 等辅助判断背驰，所以先把前面搞清楚，别困在一些细节上，前面明白了，后面自

然清楚。难道没有均线、没有 MACD 就判断不了背驰？显然不是。那只是辅助。)

1、操作上，最开始，一定都是患得患失的。为什么一定要把理论搞清楚？就是先从根子上解开自己的疑惑，知道为什么本 ID 的理论是如几何般严格精确的，否则，例如你对平面三角形内角之和为 180 度的证明有疑惑，一定要去丈量每一个平面三角形去证明才舒服，这样，就永远有心理阴影，是无法去进行正常操作的。

理论的探讨，是为了树立操作的信心，当然，还为了对走势有一个精确的分析去指导操作，但其心理层面的意义也是极为重要的。这绝对不能迷信，因为相信本 ID 而相信本 ID 的理论，那就是绝对的脑子进水了。而是要从道理、逻辑等方法彻底搞清楚，这样才能无疑地去操作，而不用瞻前顾后。

2、对本 ID 理论对走势分析以及操作的绝对性有把握后，以后解决的都是一个操作精确度的问题。一个正确的理论，应用到实践中，特别是面对瞬息万变的市场，因为应用的人的经验与心理状态，其结果自然有很大差异。如何提高操作的精确度，就是一个长期实践的问题。但无论如何，只有在操作中才能解决这个问题，否则永远都在纸上谈论，那是毫无意义的。

一个最常见的心理就是，看到是买点或卖点了，但买了还跌、卖了还涨，所以下次就不敢尝试了。这在操作不熟练的人中，太正常了。因为，对买卖点的判断，开始时，一定都达不到理论所确立的精确度。毕竟是人，人总有盲点与惯性。

例如对於习惯性多头来说，经常就是买早卖晚；而习惯性空头，就是买晚卖早。就算对理论在认识上没问题了，这种习惯性因数也会导致真正的操作与理论所要求的操作时间有偏差。要改变这种习惯性力量，不可能是一天两天的事情。

3、一般来说，应用理论开始实际操作前，要：

3.1、先看懂所有曾有的走势，能用理论对已有的走势进行分析，如果这都达不到，那当下去操作一定乱。

3.2、这一步基础达到后，可以先不用真正买卖，可以进行一定的模拟，市场一周 5 天开着，当下去模拟操作，每次的操作都记录下来，然后不断根据后面的走势来总结，然后发现自己对理论当下理解上的问题，不断修正。

3.3、当模拟操作有足够把握后，才开始真正的买卖操作。如果一开始就真正买卖，由於绝大多数人，在真的钱上都会方寸大乱，无论操作

成功、失败，都会迷失在输赢上，而忽略了操作上的问题。

所以，首先要把静态的、已有的图形分析清楚，然后再进行动态的、当下的分析把握，最后才是实际的操作，这样就比较稳妥了。当然，这过程不是一两天完成的，所以，本 ID 在 12 月下旬开始就说了些股票，当时是让各位学习时，能安心，买了就扔那里，边赚钱边学习，本 ID 不需要各位的学费，但各位实际操作的时候，可能会交给市场一些学费，本 ID 告诉点股票让各位拿着，就是把可能要交给市场的学费都给各位准备好了，因为，**毕竟最后都要靠各位自己**，而**在市场上学习，先教点学费，然后不断进步，最后应用自如，都是很正常的过程**。

所以**心态要平稳点**，不要整天去计算今天少挣多少诸如此类的问题，说白了，**如果你没有一套有效的方法，只要你在市场里，你赚的钱从本质上就不是你的，只是暂时存在你那里**。

而要把自己培养成一个赚钱机器，就如同前锋把自己培养成射门机器一样，**方法学了谁都会**，但**神射手却不一定都是**，这**需要更多的努力**。**市场的技术，是需要磨练的。关键是真正掌握技术，只要掌握了，赚钱就成了自然的事情**，只要有足够的时间，就自然产生足够的钱，为什么？因为这已经被本 ID 的理论如几何般严密地保证了。

另外，**学本 ID 的理论，并不荒废任何其他的东西，但那些东西都只能是辅助(匪注：谁他妈的还看其他的，看了那么多年了，厌倦那些似是而非的东西了)**，甚至，你可以去听消息，去追炒概念，怎么都可以，但必须不能违反本 ID 的理论。

为什么？因为本 ID 的理论是这市场真实的直接反映，违反本 ID 的理论，最终都会被市场教训。

如果不相信，那你就在本 ID 理论的第一买点卖，第一卖点买，来回坚持，如果按一个较大级别去操作，一般来说，N 次以后你就可以离开市场了。

有了本 ID 的理论，就算去跟风，追炒，都会有章法，都会进退自如。

附录：答疑解惑(2007 年 5 月 8 日)

2007-05-08 15:43:38：学了这么长时间的理论。就是搞不清，老是出问题。

缠中说禅：你应该先少操作，**因为一条 5 日线就足以让你比很多所谓高手要高了**，拿着就可以。然后用少量资金，进行具体操作，但前提是对理论已经比较把握了。然后**每次操作**，**是怎么分析怎么想的**，**一定要复盘**，**甚至要记录下来**，不明白的地方，一定要问人，**而且是具体的问题**

(匪注：我在刚开始学习交易的时候，反省都是很泛泛的，不深入，不具体。)，这是一个追求精确度的活动，当然不是那种光耍嘴皮子就能干的。

2007-05-08 15:59:30：有一个疑问是关於小级别背驰转大级别走势的。有了小转大以后，又多了很多不确定性。假设日线级别的背驰已经发生，走势处在背驰后回拉最后一个日中枢的过程中，回拉段会因为小转大而被破坏、导致尚未回到最后一个日中枢就出现再转折吗？

按照背驰律，这应该不会发生，因为违背大级别的背驰。不过大级别背驰的回拉段所需时间也相对较长，这期间有可能出现变化吗？暂不管发生概率，只考虑纯理论可能性。

缠中说禅：转大以后，就**按中枢震荡来操作**。另外，周期特别长的回拉过程，当然有存在理论失效的可能，例如，一个年线级别背驰的回拉，中途可能就出现改朝换代、交易规则的完全改变等等，这使得理论成立的前提改变了，所以当然可以产生并不完全回拉的可能。但这不是理论的问题，**因为理论结论成立的前提是理论的前提能以成立**，所以，唯一需要关心的是，理论成立的前提是否改变，不改变，就一定回拉。

2007-05-08 16:17:16：请问 000997 今天 5 分钟级别背驰，我走了部分，第一次使用您的理论付之行动，不知是否正确？请指导为盼。

缠中说禅：关键你要搞清楚是哪段和哪段比较力度，由於你没写具体的，本 ID 不知道你是否真懂了。另外，**关键不是能判断准一次两次**，**而是要逐步形成节奏**，**卖了有买点再补回来**，然后**再在卖点卖**，**根据自己的操作级别**，不断下去，就有了节奏感，这样才能不断地吸血。后面的路还很长，**要有面对很多难点的心理准备**。

2007-05-08 16:00:29：破 5 日线指的是当天的最低价触 5 日线还是指最高价低於 5 日线？

缠中说禅：破 5 日线这些都是通用的不精确方法，按通常的理解，一般是 3 天拉不回来就是真跌破，但一般按这种确认，就离真正的高点很远了。所以，这不是最终的办法，还是要下苦工夫，**把本 ID 的理论啃下来，这才是最彻底精确的办法**。

2007-05-08 16:05:58：您说的跌－盘－跌背驰在现在用会不会不合适？我的意思是会不会利润率比你的其他方法低？

缠中说禅：先确定级别，级别不确定，一切谈话都无法进行。请先把本 ID 理论的总思路搞清楚。

2007-05-08 16:06:28：如果按 5 分钟级别的操作，你说：“**在中枢第三类买点后持股直到新中枢出现继续中枢震荡操作，中途不参与短差**”。这里所说的是不是指，在形成新的 5 分钟中枢过程中，必须等待这个级别中枢完成以后才能弄短差，如果没完成就不进行操作？

缠中说禅：不用这么机械，具体的课程里都有。这里再说一次，**5 分钟中枢推移中，其前提就是不能出现 5 分种中枢**，否则这移动就结束了。所以，一个 1 分钟走势向下后，再一个 1 分钟向上，如果出现背驰或不创新高，就意味着一定会形成 5 分钟中枢，所以这时候就可以先出来了。

2007-05-08 16:32:19：您的理论我学来学去总是糊涂，现在的做法就是：最初低价买的股票我都舍不得丢，现在基本是用固定一部分资金来做差价，不断买入卖出。基本上天天满仓，卖了的钱就买手中已有的但当天调整的股票(都是您的股票)。

缠中说禅：这样也可以，用部分进行练习，但还是要把**技术真学好，就算有多大困难，也一定要学好，这才是真本事**。

2007-05-08 16:22:03：最近操作一片混乱，股票个数越换越多，节奏乱极了。今天变成 8 隻股了，资金才一点点。怎么才能把节奏换过来？

缠中说禅：这问题在课程里曾多次提过，这某种程度上是一种大毛病，一定要强迫自己把股票的种类降下来，对於小资金来说，一定要集中点，一般来说，100 万以下的资金，超过 5 隻都太多了。

教你炒股票 51：短线股评荐股者的传销把戏(2007-05-09 08:30:16)

国人，赌博心理特重，一个六合彩就可以横扫大半中国，那些偏僻的山村都可以为之痴狂，而**这里包含的某种特点**，**正是任何群体性运动的基础**。股票市场中，那些短线股评荐股者，如传销般，也就利用这种**群体性癫狂**来达到目的**(匪注：那些证券营业部不也是在玩同样的把戏么？鼓吹市场的盈利性能，故意淡化风险，不知多少人被引诱到这个绞肉机里面去)**。

有一种最弱智的，就是为所谓的庄家出货卖嘴的，这种长久不了，一两次后就没戏，只能改换门庭，由於没有可持续性，所以不值得专门研究，而且靠找人卖嘴才能出货的庄家，智力水平太低，没资格让本 ID 去谈论。

现在说的是这样一种具有可操作性的把戏，不妨假设有一痴呆儿，在一每天浏览量超过 10 万的网站或电视上随机地推荐短线的股票，有 5%的人相信并尝试第二天开始半小时内买入，也就是有 5000 人，每人平均的买入量是 2000 股，也就是有 1000 万的买入量，这个买入量，对於绝大多数的股票来说，足以使得该股票具有了极大的支持而呈现大涨。而对於另外的 95%，有些因为高了而拒绝买入，但至少有一个印象会留下，这股票推荐得真准，在下次荐股游戏中，这就是新的资源。而有一部分胆子大的，会在更高的价位买入，这样，一个资金的流动输入就产生了，而买入挣钱的，都爱到处忽悠，所以，相应人群就会不断增加，直到资金流入与筹码的松动达到平衡。

这样一个系统，**可改进成组织更严密的传销**：

先建核心的第一级会员，会员，当然都要交会费，得到的回报是可以先买到第一批的货，在广泛向外推荐前，可以优先得到购买权。

而更精细的系统，可以把会员分为不同的等级，这样，可以让购买流量得到一个更好的控制，一个逐步扩散的传销效果。这种有精细结构的传销系统，可以支持一个较长时间的操作，大致就演化成一个庄家行为，只是这庄家是很多不同等级的人构成的一个有联系的组织，这比一般的庄家有一个好处，就是不存在一个人挂一大堆虚帐号的监管风险，坏处之一，就是这样一个结构，其稳定性是有问题的，一有困难，很容易树倒猢狲散。

对於特别短线，经常换股的传销系统，由於最终必然最大量的人被套，这样来回几次后，就会使得外围的传销者资源逐步枯竭，最终整个系

统崩溃，所以，那些经常在电视、网站上，每天 N 股的人，一般来说其流传寿命都不会长，一轮大的调整，就可以消灭一大批。当然，每轮行情起来，都可以看到类似的人出现，然后消失，如此而已。

而比较长线，有着精细结构的传销系统，就会逐步演化成所谓的私募基金，这是比上述传销系统更稳定、更能长久的结构，这就是市场里这类无聊把戏的生命演化进程。

而**市场中绝大多数的**，**都不过是在参加一种无意识的传销游戏**，为最终的炮灰提供足够的人肉人骨。而在基金等层面上，那是另一种游戏，但其天生的弱点，有着许多可攻击的地方。因此，**基金会逐步演化成对冲基金或更稳定的合伙制结构**，这里的赎回或对风险的忍受程度有着更大回旋余地，因此**有着更高层次的市场生命**(**匪注：对风险的忍受程度意味着结构的稳定程度，意味着市场生命层次**)。

市场如同大海，这里有各种的生命形态，本 ID 之所以说这些，是要让各位**对市场中各类资金的生存状态有一定的认识**，这些生存方式，都会存在，不会出现某种形式一统天下的状态。

有人可能要问本 ID 属於哪种形态，本 ID 哪种形态都不是，如果一定要说，那本 ID 属於猎鲸者的那种，你必须对所有猎杀对象有着最清楚的认识，才能对此找到最好的攻击点，然后杀之，而本 ID **只对大海里最大的生物感兴趣**，本 ID 只猎鲸，特别对鲸群有兴趣，一次只杀一鲸的游戏，早玩腻了。

有人又要问本 ID 不也推荐过股票吗？那只是本 ID 希望各位能专心学习，除了那十四隻，还有一些最大盘的但告诉各位只是用来打架，散户没必要介入的，最后明确说过的，就是 VC 股 600635(5 元多说的)和北京旅游股 000802(10 元多说的)。

3 月 19 日加息后 1 个多月到现在，从来不说具体股票了。为什么？因为这里的人越来越多，本 ID 再说具体股票，就成了传销或被人利用成传销了，本 ID 又不需要任何人来抬轿子，**注意**，本 ID 是猎鲸的，而不是那鲸鱼。

当然，本 ID 说过的，都会负责到底，因为本 ID 自己依然在猎鲸中。但绝对不是说让各位现在才去追高买，其实，对本 ID 猎鲸中的或不是猎鲸中的，方法是一样的，本 ID 是要把渔的方法告诉各位让各位自己去找鱼吃，**关键是有什么级别的买卖点而不是对象**。至於刚好发现本 ID 也在猎着的有买点，那当然也可以介入，但不是让各位集体无意识地都聚集在本 ID 的猎鲸对象上，这不又成了变相的基金了？猎鲸船本来就比

鲸鱼大，把本 ID 变成鲸鱼那不太小看本 ID 了？

本 ID 做事情从来都不想含糊，加上 600635、000802，总共 16 隻，依然是本 ID 猎鲸船所追杀的物体，当然，实际上，这猎鲸船追杀的目标还不只这 16 隻，具体的结构，当然不能说了，这里汉奸这么多，记得 2000 多点那美国老头胡诌本 ID 说要把他打到满地找牙夹死他时说过什么吗？把这 16 隻分类一下，最早一批是去年 12 月底，最后一隻是 3 月中旬，现在是 5 月初，按说过以后的涨幅大致分类一下，这不是为了炫耀，而是让后面来的知道本 ID 猎杀的介入位置，从中也可以发现一些技巧性的问题。本 ID 介入的位置和说的位置大致一样，先来的当时买的，基本和本 ID 的成本是一样的，因为本 ID 的货多，当然成本不可能比各位低。但是，现在可就不一样了，因为本 ID 的成本不断在下降，这种最厉害的方法，本 ID 在课程里可是毫无保留地说过的，就不知道有多少人能办到了。

基本 200%及以上：000416、000777、000999、600432、600635、600578、000099；

150%以上：000778、600777、000915；

100%以上：000600、600649

50%以上：000802、600343、000938、000998

股票不过是小道，**但条条小道通大道**，本 ID 在这里费口舌，有一个目的，是**希望这里至少能有人通过学习以及自我磨练**，**最终能成为猎鲸者**。其次，**更重要的**，**要小道而大道(匪注：什么才是人生的大道)**，**这才不枉来这里(匪注：这里，表面上指的是他的博客，但我更愿意理解成人世间，而非市场)一趟**。

至於想把这个变成传销场所或来这里希望找点传销玩意的，那就入错门了，本 ID 这里不需要这么多人，至於那些希望小道而大道或至少有志於成为猎鲸者的，如果觉得有更好的地方，也没必要留在本 ID 这里。

本 ID 只对面首感兴趣，而且只在 419 时候对面首感兴趣，对徒子徒孙，从来没兴趣。各位自便吧，本 ID 这里门前草深三尺也无妨。

附录：答疑解惑(2007 年 5 月 9 日)

2007-05-09 15:27:14：47 课原文：“**实际走势，在该第二波的分笔背驰(看 1 分钟图 1443 的 MACD 柱子)后，大盘出现大幅度回拉，而且，反抽的最低位置也很清楚，就是这下跌最后一个反弹处，结果收盘也真的是在该位置，这其实也是理论所保证的**。”

第二波的分笔背驰，m1 图的 MACD 面积并没有缩小，难道是从 MACD 柱子开始缩短看出来的吗？其后反抽的最低位置为何是“这下跌最后一个反弹处”？理论是如何保证的呢？这里和下跌背驰后反弹回到下跌的最后一个中枢的概念不像是一回事啊。

缠中说禅：不一定要缩小，不大於就可以，而且深圳那边明显变小，对照一下就更能确定了。**1 分钟以下级别的背驰，反抽到 1 分钟以下级别的中枢里**，这当然被理论所保证。

2007-05-09 15:29:54：天天在电脑旁炒股会受到辐射的呀，您怎么保护皮肤呢？很八卦，还请您别介意。

缠中说禅：打坐。顺便预告一下，本 ID 明天开一个新系列，教各位打坐。

再问：打坐？需要盘腿吗？很麻的。

缠中说禅：血脉通了就不会有问题，但这些都是小事。

2007-05-09 16:06:05：对於每日走势分类的应用是不是可以简单先提示一下，对於向上的，在中午收盘前后，有单边向上的包含两个中枢的股票，我现在每天都可以用公式自动找出来，如果把选出来的单边股票再结合中枢方法进一步刷选，是不是可以作为一个换股时候的参考方法，否则，一旦想换股票，逐个挑选，真是有点吃力。

缠中说禅：对於超短线来说，最好的就是下午形成第三类买点的，也就是说，上午还是原中枢的延续，后面起来，下午一个第三买点确认，然后在 14 点后再拉起来。当然，还有很多类型，以后再说了。

2007-05-09 15:37:43：①我拿了联通将近一个月，昨天刚割肉跑了，谁知今天就涨停了，命真苦呀**(匪注：这语气)**。②你的理论在强庄股中好像比较难把握，如今天的 002042。

缠中说禅：①要好好补习如何用 MACD 黄白线第一次上 0 轴，然后横在 0 轴上形成第二类买点的判断，这在课程里都有。②这股票和大盘没什么区别，怎么把握不了？

2007-05-09 15:53:43：您说的联通我在 3.00，4.55，5.64，5.80 都买过，可是每回买完它都盘很长时间，它涨得太慢，所以我每次挣一点就耐不住性子跑出来了，就像 4 月 30 号，我 5.68 买的，昨天 5.78 就卖了，严重后悔中，想起您说过的花心大萝卜，以后再也不干这种事了。

缠中说禅：想避免自己当花心大萝卜反而两头被甩，**最好的方法就是学好中枢震荡的方法**，你看，就算联通这大胖子，其震荡的幅度也是不小的，如果资金大点，震荡的利润并不少。当然，一般的散户没必要参与这类股票，一般只在有比较大的第二、三类买点，才有买的必要，这类股票，一般都是动一动，躺 N 躺，胖子都这样。

2007-05-09 16:53:56：渐渐明白股市涨跌属正常，关键把握好趋势，学习好技术，希望您的打坐功能帮我们消除浮燥的心态，更冷静的学习，尤其能在精神层次上有一个提高。

缠中说禅：所以本 ID 要开讲打坐，当然，不单纯为了股票。

2007-05-09 16:23:12：才刚开始接触股票的时候就有幸研读您的《教你炒股票》，目前正读到“男上位、女上位”的问题，的教材我打印下来看了不下 5 遍，春节期间还手写一遍，可一联系实际完全不是那回事。

缠中说禅：这些都不是最精确的，**宝贝在后面**，先把课程通读一次。你**要一个难点一个难点的解决**，如果你现在连中枢都分不清楚，那当然怎么学都没用。**先把最基础的彻底搞清楚**。

2007-05-09 15:31:34：①VC 股今天为什么放那么大的量啊？②您对於环保山东人也是长线布局吗？③买了些科技股，你怎么看？

缠中说禅：①其实这个问题本 ID 昨天已经很八卦地说过了，本 ID 的股票，在翻 1、2、N 等倍后，都会有洗盘，今天该股刚好翻两倍了，本 ID 出手洗一下也没什么不可以的吧。**注意**，**无论谁的股票**，**一定要坚持买点买、卖点卖**，除此之外，没什么值得关注的。②这些股票都是中长线的股票，没什么问题。有时候看不清楚中长线走势的，就看看月线图。③科技股，没问题，但真正的牛，要在第二阶段，当然，本阶段也会表现的，特别如果也是成分股的。但科技股不是现在市场的重心。

2007-05-09 15:53:16：①在一个 a+A+b+B+c 上涨走势中，b 和 c 段用 MACD 看符合背驰的条件，是否这就代表趋势背驰？其中的 A 和 B 是否都要有三买才算完成？没有三买，b 和 c 段只能算盘整背驰？② c 里面要形成第 3 类买点必须要有两个次级别中枢，一个 c1 离开 B，一个 c2 向 B 回拉，都不进中枢，背驰的话是不是一定要突破 c1，c2 高点才背驰？还有经常有时候不出现两个 c1，c2 就下来了。

缠中说禅：①这在课程里强调过的，B 当然要出现第三类买点，否则 B 就没结束，都是围绕 B 的震荡，用盘整背驰就足以。**(匪注：中枢结束，就是次级别的走势离开中枢后，其后的次级别走势不回到中枢，其时， 3 买卖形成)** ②不可能出现这种情况，如果真出现，那就是第三类买点根本没出现，依然是中枢震荡。另外，请把**走势类型的完成等概念搞清楚**。如果不创新高，那依然在 C2 里，C2 都没完成，怎么知道它一定不跌回原来的中枢里？这里说的**走势类型**，**都必须是完成**的。

2007-05-09 16:00:38：想请教个问题：1、是否所有次级别的背驰都是该股票的买点呢。例如：000960(锡业股份)的 30 分钟线，在 4 月 30 日的 11 点我认为已经是创了最低价了，不知道我所理解的对吗？2、我用 031002 的 15 分钟线，在 6.10 买了，是否是您所教的安全买点呢？

缠中说禅：这些问题，在课程里都有，我要精确地回答你的问题，就要把某些课程重讲一次。你还是先把课程通读一遍，至少也应该先从中枢这一章开始，否则，你一开始概念就糊涂，以后就麻烦了。还有，像安全买点这种概念，本 ID 无法回答你，因为**任何买点都是有级别的**，**在这个级别安全的**，**在另一级别就不安全了**。请先把课程通读一次。

附录：受传销蛊惑的，绞肉机最好的货！(2007-05-17 15:27:16)

回到北京，还是不错的。今天还有不错的，就是看到还有人一直拥有 600607，13 元上下到现在，1 个来月，其实没什么厉害的，最厉害的，这是汉奸的船，本 ID 比较高兴的，是能让这里的人能一起乘乘汉奸船、抽抽汉奸血，这种感觉和那 16 支股票是不一样的。

关於大盘，给那些不学无术的多头空头上上课。今天最重要的位置，还是前几天说的 4040 点，早上受压制，下午受支持，都是这个位置，那么这个位置就是决定中枢震荡是否能级别扩展的关键位置，站稳，就会形成中枢震荡的级别扩展，否则还在这级别的中枢里进行延伸。关於中枢延伸与扩展的定义，在课程里都有，自己学去。

本 ID 反复强调，关於 1/2 线最终的震荡级别与形式，都是形成中的，而现在，只是其中的一部分，这就是种子，不断延伸、扩展下去，而大盘，永远都只是本 ID 理论的注释。

实际的操作，特别对於散户的操作，你只要知道这个大概的框架，根据短线的背驰进出，这个就能创造出比单边更厉害的利润。当然，这需要技术，技术是靠磨练的。

今天为什么用这个题目？

因为刚进来时发现一个传销广告，是这门户**(匪注：新浪网)**和某某联合推荐股票如何厉害如何收费之类的。好好去看看本 ID 前面关於这个问题的文章，本 ID 早知道这种垃圾活动会不断出现，绞肉机的货将足够新鲜。

记住：任何向你收费的，或部分收费的，都是垃圾。只要市场的垃圾才需要参与这种收费的垃圾活动。市场里有金山银山，有本事有技术就去拿，否则，市场迟早让这些垃圾吐出来！

对不起，刚回来，很多腐败活动要补课，这两天各位就让本 ID 去补习一下腐败。今晚有三拨活动，最早的下午 4 点开始。

教你炒股票 52：炒股票就是眞正的學佛(2007-05-18 08:49:05)

本 ID 一直強調無須預測，幷不是說市場走勢就絕對不可預測，相反，市場走勢當然可以絕對預測。不過，這裏的預測和一般所說的預測幷不是同一意義，一般的預測是建立在一個機械的、上帝式思維基礎上，這種思維，把市場當成一個絕對的、不受參與者觀察所幹擾的系統，由此而行爲一套所謂的預測標準，一個建立在錯誤的思維基礎上的標準。這種預測，本來就不存在。關於這點，如果你對量子力學的歷史發展有點了解，不難理解。

市場的預測、觀察、參與者，恰好又是市場走勢的構成者，這就是市場預測的最基本起點。因此，市場的走勢模式，歸根結底就是市場預測、觀察、參與者行爲模式的同構，這意味着，唯一幷且絕對可以預測的，就是市場走勢的基本形態。

不學無術之輩，喜歡談論所謂的點位，卻不知道，點位只是基本形態演化的一個結果，是當下中形成了，形態是“不患”的，點位是“不患”之“患”，只要把握了這“不患”，其“患”自然就在當下的把握中。

那種追求對點位的非當下把握，絕對是腦子進水，因爲點位都是當下形成中的，這是一個“不患”，企圖逃離這個“不患”而謀其“患”，不是腦子進水是什麼？正因爲點位都是在基本形態的演變中當下形成的“不患”，才有點位的“不患”之“患”。

明白了這個道理，才算是有了市場預測的“正眼”，無此“正眼”，都是瞎掰。而實際操作中，最基礎的，就是對基本形態的最基本把握，這是“不患”的，只有立足於這“不患”上，才有對點位之“患”當下的把握。

說白了，所有的操作練習，歸根結底就是在此(匪注：對基本形態之把握)之上。所以，本 ID 說自己只是一個訓練者，引導者，因爲當下，只能是你的當下，離開你的操作當下，根本是不存在的。

由此，不難理解另外一個操作上的“不患”，就是你事先確立的操作級別，這是“不患”的。

市場，歸根結底只是你的市場，就像，一個看花只能看到花的眼睛，那自然看花就是花，不會把花看成猴子，科學的把戲，就是要先假設所有的被科學定義爲眼睛的物體，都只能把花看成花，所以科學在股市上注定死無葬身之地。

所有的市場，都必然只能是你當下觀察、操作中的市場，離開你當下的觀察、操作，市場對於你來說并不存在，或者說毫無意義。

而你的觀察、操作，必須有一個“不患”的前提，就是你的操作級別(匪注：所謂操作級別，就是你關注的走勢類型的分類，或者說，對你有用的走勢分類)。這操作級別，就等於一個把花看成花或把花看成猴子的眼睛，在你的世界裏，把花看成花與把花看成猴子所包含的基本模式是同構的，關鍵是這個模式，而不是花還是猴子的不同設定。

所以，本 ID 的理論裏，可以適用於任何操作級別的人，因爲不同級別之間的基本模式是同構的，這就是市場的一個基本特徵。

注意！這特徵不是理所當然的，這個特徵之所以存在，歸根結底，就是市場參與者有着基本相同的結構，這結構，歸根結底，就是貪嗔痴疑慢(匪注：這種理解和應用，實際上對應了佛家類似的一個意思：念頭不斷，情緒洶涌，來源於業力牽引，業力來源於貪嗔痴等愚昧和合而生)。

甚至可以這樣說，在六道輪回中，任何的類市場形態，本 ID 的理論都適用其中，因爲，這貪嗔痴疑慢是同構的。所以，如果本 ID 這理論的種子種下後，就算你輪回到其它道上，那裏恰好有一個股票市場，你也可以在其中如魚得水。

那麼，市場的基本形態是什麼，最基礎的，就是反復說的以中樞、級別爲基礎的趨勢與盤整。而背馳的級別一定不小於轉折的級別，是市場預測的最基礎手段。

例如，你是一個 30 分鐘級別的操作者，那麼，任何 30 分鐘級別下跌及 30 分鐘級別以上的盤整，你都沒必要參與。因此，當一個 30 分鐘的頂背馳出現後，你當然就要絕對退出，爲什麼？

因爲這個退出是在一個絕對的預測基礎上的，就是後面必然是一個 30 分鐘級別下跌或擴展成 30 分鐘級別以上的盤整，這就是最有用、最絕對的預測，這才是眞正的預測，這是被本 ID 的理論絕對保證的，或者說這是被市場參與者的貪嗔痴疑慢所絕對保證的。

本 ID 的理論，歸根結底，就是研究這貪嗔痴疑慢的。由此也就知道，爲什麼市場的操作，歸根結底就是人自身的比較，爲什麼本 ID 可以把理論大肆公開而不會影響本 ID 自己的操作？因爲，只要這世界依然有這貪嗔痴疑慢，本 ID 就如魚得水。

有人整天痴談學佛，其實，炒股票就是眞正的學佛，不在這貪嗔痴疑慢的大煩惱中如魚得水、得大自在，你那佛，頂屁用！

(匪注：由此文可知，個體與世界關系之如何互動，爲由技入藝，由藝入道，指明了方向)

附錄：答疑解惑(2007 年 5 月 18 日)

2007-05-18 15:25:30：在一個 30 分種的 K 綫圖上，出現一個時間跨度爲 3 天或者 8 天的中樞(24 \ 64 根 K 綫)和一個時間跨度爲 1 天或者 3 個小時中樞(8 / 6 根 K 綫)，請問這兩個中樞的“級別”是一樣的？在某一級別的 K 綫圖上，其中樞的級別是否由中樞形成的時間決定的？

纏中說禪：中樞是用遞歸方法定義的，先要把這個理解清楚，否則你說的中樞和本 ID 說的都不是一樣東西，怎麼可能理解？

2007-05-18 15:46:28：000911 由於 3 月中的停牌。造成 4 月初復牌後的兩個漲停牌。月綫圖上就留了一個大缺口。現在股價一直在震蕩。難道這樣的缺口一定要補嗎？

纏中說禪：誰說缺口一定要補的？像突破性的缺口，就不補。像上海，94 年在 300 多點還留着一個呢。

2007-05-18 15:47:39：今天操作也很鬱悶！扔了 999 的 1/4 倉位，想回補結果錯過機會。補了一天的 998，結果 998 萎靡了一天。我今天老老實實的，反倒收益新高，還是技術不行啊。

纏中說禪：應該把做錯的原因找出來，每一個都不能放過，這樣才能磨練出精確度。否則，看均綫就可以了，那還簡單(匪注：看 k 綫)。

2007-05-18 15:49:14：孔慶東的有篇文章裏提到過你的名字噯。

纏中說禪：名字只是個符號，本來就是讓人口活的，如果這都有反應，那定力還需要加強。

再問：知道口活是啥意思嗎，不能亂說啊(匪注：孩子，你想歪了)。

纏中說禪：當然知道，電視上、電臺裏，天天幹的就是這樣事情(匪注：胸抬，你很滑)。

2007-05-18 15:52:13：在實際看盤時，有時會發現，當時既可以看成是某級別買點，又可以看成是某級別賣點的情況發生，不同級別出現的不同的買賣點這種情況該怎麼處理?

纏中說禪：首先這種情況是不可能發生的。當然，有可能發生的是，大級別的賣買點和小級別的買賣點很接近，這當然要看大級別的來操作，除非你有足夠的經驗與精確度確認，小級別的操作才有可以退出的空間。

2007-05-18 15:54:23：你的課程《大牛市的序幕，還未眞正拉開。2007-05-10 15:56:10》，在相應速率的測算上，是否也可以應用到個股上?

纏中說禪：可以，但比例關系不一定一樣。本 ID 有時間可以分析個股來看，當然，只能是有足夠交易時間的老股了。

2007-05-18 15:56:54：①我這兩天老是賣最強勢的股，減倉 600597，昨天賣點賣出 600203，買的都還在盤整，像 600203 我昨天賣了，今天這麼位，怎麼才能把握啊? ②還有 600203 今年的漲幅也跟 416 差不多，這兩支，有的比，有什麼可以八卦一下嗎?

纏中說禪：①不熟練的，可以把級別放大點，別 1 分鐘都沒背馳就急於操作，甚至可以規定自己，那種 5 日綫都不跌破的調整，可以不管的。另外，賣了是爲了買回來，特別對那些大級別在強勁上升的股票，否則，賣了不買，那爲什麼要賣? ②至於 203，和 416 比不上吧，一個 300%多，一個 500%多了。

2007-05-18 16:09:08：在 1 分鐘圖表上，有時 1 分鐘中樞三段加延伸段超過 6 段(但是小於 9 段)的情況，在 5 分鐘圖表中也通常可以看出下上下和上下上的三段，但是按照定義這應該仍然是 1 分鐘級別。如果沒有每日下載 1 分鐘數據，那麼 5 分鐘圖表中看出的下上下三段有沒有什麼辦法可以確定其具體級別? 要知道，每日下載 1 分鐘數據很占空間也不方便。

纏中說禪：5 分鐘上的走勢要完成的，其精確判斷一定需要 1 分鐘圖，并不是 5 分鐘走勢的完結一定有 5 分鐘背馳，如果小級別轉大級別就沒法看了。如果祇有 5 分鐘圖，那祇能把操作級別放大，把 5 分鐘當最小級別的。

2007-05-18 15:58:35：昨曰進入中信國安(000839)。原本看該股高級別圖形不錯，僅 m1 和 m5K 綫欠佳，不料進入後被套，加上一旦今曰加息出臺，周一是否要拼命出逃規避調整風險?

纏中說禪：明顯的思維矛盾，既然你是看好大級別的，就要按大級別的圖形來思維，而不用管小級別的事情。如果你只能忍受小級別的波動，就按小級別操作，不能大小級別搞亂了。

2007-05-18 16:11:39：估計最近某些家伙的尾巴被您給踩疼了，天天到這來狂吠。歇斯底裏的，估計快氣絕身亡了。

纏中說禪：物種多樣性，是要保持的，否則就不環保了。每個人處的位置不同，自然說的話就不同。要學會理解，那人已經算是有點腦子的了，而說話幷不一定都和腦子有關系。

2007-05-18 16:13:44：您的原文：某下跌或上漲的走勢類型中，某級別圍繞兩個中樞振蕩的次級別走勢發生重叠而形成中樞擴張。請問：

1、這個擴張的中樞是否發生重叠後就完成了?

2、這個擴張後的中樞如果完成或沒完成，那它的次級別走勢的三段該如何算起? 如何區分?

纏中說禪：你這樣說不夠嚴謹。中樞擴展不能預先說是某級別的，因爲擴展可以不斷延續下去。這個問題其實很簡單，如果你明白連接的可結合性，就更簡單了，其實就是 A+B+C=(A+B+C)，而後者符合更大的中樞定義，所以就可以說 A 擴展了，幷沒有什麼高深的地方。

2007-05-21 15:45:50：您每天至少十幾支股票的操作，且還是大資金，都能應付自如，游刃有餘，眞是佩服！想問一下，您的操作法訣是什麼?

纏中說禪：這個問題很簡單，本 ID 只需要告訴指令，具體敲鍵盤這種活本 ID 是不幹的。所以本 ID 反復說，資金小的一定要集中，一般散戶，2、3 隻就足夠了。

附錄：答疑解惑(2007 年 5 月 21 日)

2007-05-21 16:27:11：您好！有問題請教：20 課原文：“**而中樞的形成無非兩種，一種是回升形成的，一種是回調形成的。對於第一種有 a1=b1，b2=c2；對第二種有 a2=b2，b1=c1。但無論是哪種情況，中樞的公式都可以簡化爲[max(a2,c2)，min(a1,c1)]**。”

上面原文似乎隱含着一個前提：即構成本級中樞的每段次級別走勢，其起點和終點就是該次級走勢的最高點或最低點，否則談不上 a1=b1，b2=c2 或 a2=b2，b1=c1。那麼一段完成的走勢類型，其起點和終點一定是該走勢類型的最高點或最低點嗎？

還有，原文：**對 5 分鐘的同級別分解，以最典型的 a+A 爲例子，一般情況下，a 幷不一定就是 5 分鐘級別的走勢類型，但通過結合運算，總能使得 a+A 中，a 是一個 5 分鐘的走勢類型，而 A，也分解爲 m 段 5 分鐘走勢類型，則 A=A1+A2+..+Am**。這裏同級分解的若幹段，相鄰兩段的連接點，是否就是這相鄰兩段共同的高點或低點呢？

纏中說禪：通過結合律，都可以把歸到你說的這種標準形式上，也就是連接點都是高、低點。

再問：但對於 9 段 m5 走勢振蕩擴張從 m30 中樞擴張到日綫中樞的情況，似乎不符合上面所說。例如這九段走勢的振蕩呈三角形收斂狀態，則每 3 段構成的 m30 走勢，起最高點或最低點，顯然不一定是兩段 m30 走勢間的連接點。

纏中說禪：中樞延伸的情況，只看前三段的區間，後面都是震蕩。你用 5 分鐘的角度和用 30 分鐘的角度去分解圖形，得出不同的中樞結果很正常，但原則是一樣的。

2007-05-21 16:22:05：很不幸碰到 000807 這個“瘟神”已經瘟了快 2 個星期了**(匪注：瘟神的到來，是因爲自己是瘟神的引媒，所以碰到瘟神)**，振幅也不大，做短差也夠嗆，看 30 分鐘綫簡直就是條直綫，我已經快被它搞的吐血了，資金利用率全耗在他上面了！請問之後應該怎麼操作呀。

纏中說禪：你爲什麼一定要大漲後才買？大漲後調整很自然。

附錄：答疑解惑(2007 年 5 月 22 日)

2007-05-22 15:58:20：第三類買賣點的定義是一個次級別走勢離開，然後再以另一個次級別走勢回調不進本級別的中樞，也就是至少要有兩個中樞才形成第三類買賣點。但是您又說一個中樞破壞的前提是出現這個中樞的第三類買點，也就是這個中樞破壞要在中樞上出現一個次級別的中樞就破壞了。1 個一個次級中樞一個兩個次級中樞，究竟是一個次級別中樞還是兩個啊！我怎麼覺得有點矛盾啊？是不是我的理解有問題？還有，按照這個定義，第一類賣點跟第三類買點，位置非常近。請解答我困惑

纏中說禪：

離開中樞必須是次級別，回試也必須是次級別，單在中樞上有一個次級別的中樞幷不能絕對保證安全，例如，很多跳空後的島型反轉就是這樣。第三類買賣點後可以演化成更大級別的震蕩，當然有可能兩者的位置特別近，所以要選擇大級別的操作，這樣才有足夠回旋的空間。

當然，如果你技術好點，能精細去當下把握第三類買點轉化爲大級別震蕩的這種情況，一旦出現，馬上離開，也就是只選擇繼續中樞上移的那種，這樣會提高資金的利用率。只要級別不太小，即使是轉化爲大級別震蕩的情況，也能有足夠的利潤空間去從容離開。

再問：離開的次級別中樞可以在原中樞之內吧，回試的次級別中樞才不可以回到原中樞裏對吧？

纏中說禪：當然可以，而且大多數情況都是這樣(匪注：離開的次級別中樞可以在原中樞之內)。

再再問：我又糊塗了，爲什麼離開的那個次級別中樞可以在原中樞之內啊？離開的意思不是不在原中樞啊？不是離開的跟回試的都不到原中樞？

纏中說禪：你說的是中樞，中樞不是走勢的全部，中樞上面，離開了也就是離開。圍繞中樞的震蕩，只要是價格不在中樞裏，就是離開，只是這種離開一般都被抽回來了。第三類買賣點之所以重要，就是離開後抽不回來了。

2007-05-22 17:00:19：好像沒有一二類買賣點的精確定義，只有三買賣點有精確定義。

纏中說禪：所有的買賣點歸根結底都是第一類的，第一類歸根結底和背馳相關，這是反復說的事情。第二類買點的定義很明確，就是例如一個 30 分鐘的第一類買點，一個 5 分鐘次級別上去後，一個 5 分鐘回試不破低點，那就是第二類買點，你說他該在哪一段？用結合律進行次級別分解，只能在第二段。

2007-05-22 16:05:49：吻的開始和結束，男上位，女上位的嚴格定義是什麼？這是基礎概念，需要嚴格的定義。在文章裏沒有看到這些定義。

纏中說禪：這些概念都沒什麼意義，關鍵是從中樞開始看。女上位的定義，課程裏都有，短期均綫在長期之上就是。吻就是短期轉折靠近長期的，只是爲了大家好記憶，順便編的名詞，沒什麼大意義。還是從中樞開始努力。

2007-05-22 17:36:35：①今天開始跟您學習，但如何把以前的東西盡快補上呢？②在實際操作中我有個毛病：小級別背馳全進全出，因爲花心，總忘了回補。錯過好多主升段。您可開個方子？

纏中說禪：①從中樞開始，一路學下來。先學好，再用。心態好點，眞學會了，機會多多，別學一半就急着用，這樣會亂套的。繼續努力，工夫是練出來的，不是說出來的。本 ID 最多算是個陪練，工夫還是靠自己。②只看大級別的圖。或者只反復操作幾支股票。

2007-05-22 15:40:37：①再次強烈要求您將理論在期貨上的應用作專題講座。②能不能談兩句 B 股？

纏中說禪：

①先把股票裏的練熟，否則半生不熟到期貨裏找揍？

②買 B 股的，除非是底部一直上來的，否則弄不好，賺的錢還不夠美圓貶的多。當然，如果你原來就有美圓，又不想換成人民幣，那當然可以參與。B 股在這地方要好好震蕩一下了，但行情沒完。

2007-05-21 16:36:04：同學們還是花多花點心思研究課程，提高技術吧。不要總想走捷徑。

纏中說禪：很對，關鍵是學好技術，其他，都可以不關注，包括本 ID 八卦說的股票。

2007-05-22 17:06:20：下面是以前的回復內容：如果最少由 5 段構成，即 a+(A1+A2+A3)+b，那第二類買賣點是在 A1 的末段還是在 A3 的末段？

纏中說禪：請好好看看結合律的分析。

再問：能不能再詳細說一下？我看了結合律那課，還是想不通。

纏中說禪：對不起，本 ID 回答問題是順着看，可以前面的問題會漏掉。第二類買點的定義很明確，就是例如一個 30 分鐘的第一類買點，一個 5 分鐘次級別上去後，一個 5 分鐘回試不破低點，那就是第二類買點，你說他該在哪一段？用結合進行次級別分解，只能在第二段。

2007-05-22 17:22:51：請教：600216 的 05 月 18 日 10:00 是否爲 30 分鐘的 3 買？(匪注：見下 2 頁圖)

纏中說禪：不是，你要先找離開的次級別，然後再找回來的次級別，30 分鐘的次級別是 5 分鐘的，5 分鐘的次級別至少是 3 段的 1 分鐘走勢類型構成，按這樣才能找到的，繼續在找一下，不難的，去看 5 分鐘圖，在 30 分鐘上是找不到精確的 30 分鐘第三類買點的。

再問：請再看一下：離開的次級別走勢爲：05 月 16 日 10:20~05 月 17 日 10:10；回試的次級別走勢爲：05 月 17 日 10:10~05 月 17 日 14:55；則 05 月 17 日 14:55 是否應爲 30 分鐘的 3 買？

纏中說禪：對。


浙江医药
600216 2007/05/22 开9.37↓高9.47↑低9.33 收9.46↑量42520↑额3997↑换0.94% 振1.49% 张(0.09)0.96%
2007-05-22 17:22:51：請教：600216的05月18日10:00是否爲30分鐘的3買?
纏中說禪：不是，你要先找離開的次級別，然後再找回來的次級別，30分鐘的次級別是5分鐘的，其次級別至少是3段的1分鐘走勢類型構成，按這樣才能找到的，繼續在找一下，不難的，去看5分鐘圖，在30分鐘上是找不到精確的30分鐘第三類買點的。
再問：請再看一下：離開的次級別走勢爲：05月16日10:20~05月17日10:10；回試的次級別走勢爲：05月17日10:10~05月17日14:55；則05月17日14:55是否應爲30分鐘的3買?
纏中說禪：對。
8.72
8.87
8.02
8.21
8.85
3.22
9.64
3B
5/18 10:00
2007/04/30
05/09
05/10
05/11
05/14
05/15
05/16
05/17
05/18
05/21
05/22
30分钟
MACD(12,26,9) DIFF:0.11↓DEA:0.14↓MACD:-0.05↑


600216 2007/05/22 开9.47↓高9.48↓低9.45↓收9.48 量3808↓额361↓换0.06% 振0.32% 张(0.00)0.00%
2007-05-22 17:22:51：請教：600216的05月18日10:00是否爲30分鐘的3買?
纏中說禪：不是，你要先找離開的次級別，然後再找回來的次級別，30分鐘的次級別是5分鐘的，其次級別至少是3段的1分鐘走勢類型構成，按這樣才能找到的，繼續在找一下，不難的，去看5分鐘圖，在30分鐘上是找不到精確的30分鐘第三類買點的。
再問：請再看一下：離開的次級別走勢爲：05月16日10:20~05月17日10:10；回試的次級別走勢爲：05月17日10:10~05月17日14:55；則05月17日14:55是否應爲30分鐘的3買?
纏中說禪：對。
5/17 10:10
5/17 14:55
3B
5/16 10:20
2007/05/08
05/09
05/10
05/11
05/14
05/15
05/16
05/17
05/18
05/21
05/22
5分钟
MACD(12,26,9) DIFF:0.00↓ DEA:0.01↓ MACD:-0.01↑

教你炒股票 52：炒股票就是眞正的學佛(2007-05-18 08:49:05)

本 ID 一直強調無須預測，幷不是說市場走勢就絕對不可預測，相反，市場走勢當然可以絕對預測。不過，這裏的預測和一般所說的預測幷不是同一意義，一般的預測是建立在一個機械的、上帝式思維基礎上，這種思維，把市場當成一個絕對的、不受參與者觀察所幹擾的系統，由此而行爲一套所謂的預測標準，一個建立在錯誤的思維基礎上的標準。這種預測，本來就不存在。關於這點，如果你對量子力學的歷史發展有點了解，不難理解。

市場的預測、觀察、參與者，恰好又是市場走勢的構成者，這就是市場預測的最基本起點。因此，市場的走勢模式，歸根結底就是市場預測、觀察、參與者行爲模式的同構，這意味着，唯一幷且絕對可以預測的，就是市場走勢的基本形態。

不學無術之輩，喜歡談論所謂的點位，卻不知道，點位只是基本形態演化的一個結果，是當下中形成了，形態是“不患”的，點位是“不患”之“患”，只要把握了這“不患”，其“患”自然就在當下的把握中。

那種追求對點位的非當下把握，絕對是腦子進水，因爲點位都是當下形成中的，這是一個“不患”，企圖逃離這個“不患”而謀其“患”，不是腦子進水是什麼？正因爲點位都是在基本形態的演變中當下形成的“不患”，才有點位的“不患”之“患”。

明白了這個道理，才算是有了市場預測的“正眼”，無此“正眼”，都是瞎掰。而實際操作中，最基礎的，就是對基本形態的最基本把握，這是“不患”的，只有立足於這“不患”上，才有對點位之“患”當下的把握。

說白了，所有的操作練習，歸根結底就是在此(匪注：對基本形態之把握)之上。所以，本 ID 說自己只是一個訓練者，引導者，因爲當下，只能是你的當下，離開你的操作當下，根本是不存在的。

由此，不難理解另外一個操作上的“不患”，就是你事先確立的操作級別，這是“不患”的。

市場，歸根結底只是你的市場，就像，一個看花只能看到花的眼睛，那自然看花就是花，不會把花看成猴子，科學的把戲，就是要先假設所有的被科學定義爲眼睛的物體，都只能把花看成花，所以科學在股市上注定死無葬身之地。

所有的市場，都必然只能是你當下觀察、操作中的市場，離開你當下的觀察、操作，市場對於你來說并不存在，或者說毫無意義。

而你的觀察、操作，必須有一個“不患”的前提，就是你的操作級別(匪注：所謂操作級別，就是你關注的走勢類型的分類，或者說，對你有用的走勢分類)。這操作級別，就等於一個把花看成花或把花看成猴子的眼睛，在你的世界裏，把花看成花與把花看成猴子所包含的基本模式是同構的，關鍵是這個模式，而不是花還是猴子的不同設定。

所以，本 ID 的理論裏，可以適用於任何操作級別的人，因爲不同級別之間的基本模式是同構的，這就是市場的一個基本特徵。

注意！這特徵不是理所當然的，這個特徵之所以存在，歸根結底，就是市場參與者有着基本相同的結構，這結構，歸根結底，就是貪嗔痴疑慢(匪注：這種理解和應用，實際上對應了佛家類似的一個意思：念頭不斷，情緒洶涌，來源於業力牽引，業力來源於貪嗔痴等愚昧和合而生)。

甚至可以這樣說，在六道輪回中，任何的類市場形態，本 ID 的理論都適用其中，因爲，這貪嗔痴疑慢是同構的。所以，如果本 ID 這理論的種子種下後，就算你輪回到其它道上，那裏恰好有一個股票市場，你也可以在其中如魚得水。

那麼，市場的基本形態是什麼，最基礎的，就是反復說的以中樞、級別爲基礎的趨勢與盤整。而背馳的級別一定不小於轉折的級別，是市場預測的最基礎手段。

例如，你是一個 30 分鐘級別的操作者，那麼，任何 30 分鐘級別下跌及 30 分鐘級別以上的盤整，你都沒必要參與。因此，當一個 30 分鐘的頂背馳出現後，你當然就要絕對退出，爲什麼？

因爲這個退出是在一個絕對的預測基礎上的，就是後面必然是一個 30 分鐘級別下跌或擴展成 30 分鐘級別以上的盤整，這就是最有用、最絕對的預測，這才是眞正的預測，這是被本 ID 的理論絕對保證的，或者說這是被市場參與者的貪嗔痴疑慢所絕對保證的。

本 ID 的理論，歸根結底，就是研究這貪嗔痴疑慢的。由此也就知道，爲什麼市場的操作，歸根結底就是人自身的比較，爲什麼本 ID 可以把理論大肆公開而不會影響本 ID 自己的操作？因爲，只要這世界依然有這貪嗔痴疑慢，本 ID 就如魚得水。

有人整天痴談學佛，其實，炒股票就是眞正的學佛，不在這貪嗔痴疑慢的大煩惱中如魚得水、得大自在，你那佛，頂屁用！

(匪注：由此文可知，個體與世界關系之如何互動，爲由技入藝，由藝入道，指明了方向)

附錄：答疑解惑(2007 年 5 月 18 日)

2007-05-18 15:25:30：在一個 30 分種的 K 綫圖上，出現一個時間跨度爲 3 天或者 8 天的中樞(24 \ 64 根 K 綫)和一個時間跨度爲 1 天或者 3 個小時中樞(8 / 6 根 K 綫)，請問這兩個中樞的“級別”是一樣的？在某一級別的 K 綫圖上，其中樞的級別是否由中樞形成的時間決定的？

纏中說禪：中樞是用遞歸方法定義的，先要把這個理解清楚，否則你說的中樞和本 ID 說的都不是一樣東西，怎麼可能理解？

2007-05-18 15:46:28：000911 由於 3 月中的停牌。造成 4 月初復牌後的兩個漲停牌。月綫圖上就留了一個大缺口。現在股價一直在震蕩。難道這樣的缺口一定要補嗎？

纏中說禪：誰說缺口一定要補的？像突破性的缺口，就不補。像上海，94 年在 300 多點還留着一個呢。

2007-05-18 15:47:39：今天操作也很鬱悶！扔了 999 的 1/4 倉位，想回補結果錯過機會。補了一天的 998，結果 998 萎靡了一天。我今天老老實實的，反倒收益新高，還是技術不行啊。

纏中說禪：應該把做錯的原因找出來，每一個都不能放過，這樣才能磨練出精確度。否則，看均綫就可以了，那還簡單(匪注：看 k 綫)。

2007-05-18 15:49:14：孔慶東的有篇文章裏提到過你的名字噯。

纏中說禪：名字只是個符號，本來就是讓人口活的，如果這都有反應，那定力還需要加強。

再問：知道口活是啥意思嗎，不能亂說啊(匪注：孩子，你想歪了)。

纏中說禪：當然知道，電視上、電臺裏，天天幹的就是這樣事情(匪注：胸抬，你很滑)。

2007-05-18 15:52:13：在實際看盤時，有時會發現，當時既可以看成是某級別買點，又可以看成是某級別賣點的情況發生，不同級別出現的不同的買賣點這種情況該怎麼處理?

纏中說禪：首先這種情況是不可能發生的。當然，有可能發生的是，大級別的賣買點和小級別的買賣點很接近，這當然要看大級別的來操作，除非你有足夠的經驗與精確度確認，小級別的操作才有可以退出的空間。

2007-05-18 15:54:23：你的課程《大牛市的序幕，還未眞正拉開。2007-05-10 15:56:10》，在相應速率的測算上，是否也可以應用到個股上?

纏中說禪：可以，但比例關系不一定一樣。本 ID 有時間可以分析個股來看，當然，只能是有足夠交易時間的老股了。

2007-05-18 15:56:54：①我這兩天老是賣最強勢的股，減倉 600597，昨天賣點賣出 600203，買的都還在盤整，像 600203 我昨天賣了，今天這麼位，怎麼才能把握啊? ②還有 600203 今年的漲幅也跟 416 差不多，這兩支，有的比，有什麼可以八卦一下嗎?

纏中說禪：①不熟練的，可以把級別放大點，別 1 分鐘都沒背馳就急於操作，甚至可以規定自己，那種 5 日綫都不跌破的調整，可以不管的。另外，賣了是爲了買回來，特別對那些大級別在強勁上升的股票，否則，賣了不買，那爲什麼要賣? ②至於 203，和 416 比不上吧，一個 300%多，一個 500%多了。

2007-05-18 16:09:08：在 1 分鐘圖表上，有時 1 分鐘中樞三段加延伸段超過 6 段(但是小於 9 段)的情況，在 5 分鐘圖表中也通常可以看出下上下和上下上的三段，但是按照定義這應該仍然是 1 分鐘級別。如果沒有每日下載 1 分鐘數據，那麼 5 分鐘圖表中看出的下上下三段有沒有什麼辦法可以確定其具體級別? 要知道，每日下載 1 分鐘數據很占空間也不方便。

纏中說禪：5 分鐘上的走勢要完成的，其精確判斷一定需要 1 分鐘圖，并不是 5 分鐘走勢的完結一定有 5 分鐘背馳，如果小級別轉大級別就沒法看了。如果祇有 5 分鐘圖，那祇能把操作級別放大，把 5 分鐘當最小級別的。

2007-05-18 15:58:35：昨曰進入中信國安(000839)。原本看該股高級別圖形不錯，僅 m1 和 m5K 綫欠佳，不料進入後被套，加上一旦今曰加息出臺，周一是否要拼命出逃規避調整風險?

纏中說禪：明顯的思維矛盾，既然你是看好大級別的，就要按大級別的圖形來思維，而不用管小級別的事情。如果你只能忍受小級別的波動，就按小級別操作，不能大小級別搞亂了。

2007-05-18 16:11:39：估計最近某些家伙的尾巴被您給踩疼了，天天到這來狂吠。歇斯底裏的，估計快氣絕身亡了。

纏中說禪：物種多樣性，是要保持的，否則就不環保了。每個人處的位置不同，自然說的話就不同。要學會理解，那人已經算是有點腦子的了，而說話幷不一定都和腦子有關系。

2007-05-18 16:13:44：您的原文：某下跌或上漲的走勢類型中，某級別圍繞兩個中樞振蕩的次級別走勢發生重叠而形成中樞擴張。請問：

1、這個擴張的中樞是否發生重叠後就完成了?

2、這個擴張後的中樞如果完成或沒完成，那它的次級別走勢的三段該如何算起? 如何區分?

纏中說禪：你這樣說不夠嚴謹。中樞擴展不能預先說是某級別的，因爲擴展可以不斷延續下去。這個問題其實很簡單，如果你明白連接的可結合性，就更簡單了，其實就是 A+B+C=(A+B+C)，而後者符合更大的中樞定義，所以就可以說 A 擴展了，幷沒有什麼高深的地方。

2007-05-21 15:45:50：您每天至少十幾支股票的操作，且還是大資金，都能應付自如，游刃有餘，眞是佩服！想問一下，您的操作法訣是什麼?

纏中說禪：這個問題很簡單，本 ID 只需要告訴指令，具體敲鍵盤這種活本 ID 是不幹的。所以本 ID 反復說，資金小的一定要集中，一般散戶，2、3 隻就足夠了。

附錄：答疑解惑(2007 年 5 月 21 日)

2007-05-21 16:27:11：您好！有問題請教：20 課原文：“**而中樞的形成無非兩種，一種是回升形成的，一種是回調形成的。對於第一種有 a1=b1，b2=c2；對第二種有 a2=b2，b1=c1。但無論是哪種情況，中樞的公式都可以簡化爲[max(a2,c2)，min(a1,c1)]**。”

上面原文似乎隱含着一個前提：即構成本級中樞的每段次級別走勢，其起點和終點就是該次級走勢的最高點或最低點，否則談不上 a1=b1，b2=c2 或 a2=b2，b1=c1。那麼一段完成的走勢類型，其起點和終點一定是該走勢類型的最高點或最低點嗎？

還有，原文：**對 5 分鐘的同級別分解，以最典型的 a+A 爲例子，一般情況下，a 幷不一定就是 5 分鐘級別的走勢類型，但通過結合運算，總能使得 a+A 中，a 是一個 5 分鐘的走勢類型，而 A，也分解爲 m 段 5 分鐘走勢類型，則 A=A1+A2+..+Am**。這裏同級分解的若幹段，相鄰兩段的連接點，是否就是這相鄰兩段共同的高點或低點呢？

纏中說禪：通過結合律，都可以把歸到你說的這種標準形式上，也就是連接點都是高、低點。

再問：但對於 9 段 m5 走勢振蕩擴張從 m30 中樞擴張到日綫中樞的情況，似乎不符合上面所說。例如這九段走勢的振蕩呈三角形收斂狀態，則每 3 段構成的 m30 走勢，起最高點或最低點，顯然不一定是兩段 m30 走勢間的連接點。

纏中說禪：中樞延伸的情況，只看前三段的區間，後面都是震蕩。你用 5 分鐘的角度和用 30 分鐘的角度去分解圖形，得出不同的中樞結果很正常，但原則是一樣的。

2007-05-21 16:22:05：很不幸碰到 000807 這個“瘟神”已經瘟了快 2 個星期了**(匪注：瘟神的到來，是因爲自己是瘟神的引媒，所以碰到瘟神)**，振幅也不大，做短差也夠嗆，看 30 分鐘綫簡直就是條直綫，我已經快被它搞的吐血了，資金利用率全耗在他上面了！請問之後應該怎麼操作呀。

纏中說禪：你爲什麼一定要大漲後才買？大漲後調整很自然。

附錄：答疑解惑(2007 年 5 月 22 日)

2007-05-22 15:58:20：第三類買賣點的定義是一個次級別走勢離開，然後再以另一個次級別走勢回調不進本級別的中樞，也就是至少要有兩個中樞才形成第三類買賣點。但是您又說一個中樞破壞的前提是出現這個中樞的第三類買點，也就是這個中樞破壞要在中樞上出現一個次級別的中樞就破壞了。1 個一個次級中樞一個兩個次級中樞，究竟是一個次級別中樞還是兩個啊！我怎麼覺得有點矛盾啊？是不是我的理解有問題？還有，按照這個定義，第一類賣點跟第三類買點，位置非常近。請解答我困惑

纏中說禪：

離開中樞必須是次級別，回試也必須是次級別，單在中樞上有一個次級別的中樞幷不能絕對保證安全，例如，很多跳空後的島型反轉就是這樣。第三類買賣點後可以演化成更大級別的震蕩，當然有可能兩者的位置特別近，所以要選擇大級別的操作，這樣才有足夠回旋的空間。

當然，如果你技術好點，能精細去當下把握第三類買點轉化爲大級別震蕩的這種情況，一旦出現，馬上離開，也就是只選擇繼續中樞上移的那種，這樣會提高資金的利用率。只要級別不太小，即使是轉化爲大級別震蕩的情況，也能有足夠的利潤空間去從容離開。

再問：離開的次級別中樞可以在原中樞之內吧，回試的次級別中樞才不可以回到原中樞裏對吧？

纏中說禪：當然可以，而且大多數情況都是這樣(匪注：離開的次級別中樞可以在原中樞之內)。

再再問：我又糊塗了，爲什麼離開的那個次級別中樞可以在原中樞之內啊？離開的意思不是不在原中樞啊？不是離開的跟回試的都不到原中樞？

纏中說禪：你說的是中樞，中樞不是走勢的全部，中樞上面，離開了也就是離開。圍繞中樞的震蕩，只要是價格不在中樞裏，就是離開，只是這種離開一般都被抽回來了。第三類買賣點之所以重要，就是離開後抽不回來了。

2007-05-22 17:00:19：好像沒有一二類買賣點的精確定義，只有三買賣點有精確定義。

纏中說禪：所有的買賣點歸根結底都是第一類的，第一類歸根結底和背馳相關，這是反復說的事情。第二類買點的定義很明確，就是例如一個 30 分鐘的第一類買點，一個 5 分鐘次級別上去後，一個 5 分鐘回試不破低點，那就是第二類買點，你說他該在哪一段？用結合律進行次級別分解，只能在第二段。

2007-05-22 16:05:49：吻的開始和結束，男上位，女上位的嚴格定義是什麼？這是基礎概念，需要嚴格的定義。在文章裏沒有看到這些定義。

纏中說禪：這些概念都沒什麼意義，關鍵是從中樞開始看。女上位的定義，課程裏都有，短期均綫在長期之上就是。吻就是短期轉折靠近長期的，只是爲了大家好記憶，順便編的名詞，沒什麼大意義。還是從中樞開始努力。

2007-05-22 17:36:35：①今天開始跟您學習，但如何把以前的東西盡快補上呢？②在實際操作中我有個毛病：小級別背馳全進全出，因爲花心，總忘了回補。錯過好多主升段。您可開個方子？

纏中說禪：①從中樞開始，一路學下來。先學好，再用。心態好點，眞學會了，機會多多，別學一半就急着用，這樣會亂套的。繼續努力，工夫是練出來的，不是說出來的。本 ID 最多算是個陪練，工夫還是靠自己。②只看大級別的圖。或者只反復操作幾支股票。

2007-05-22 15:40:37：①再次強烈要求您將理論在期貨上的應用作專題講座。②能不能談兩句 B 股？

纏中說禪：

①先把股票裏的練熟，否則半生不熟到期貨裏找揍？

②買 B 股的，除非是底部一直上來的，否則弄不好，賺的錢還不夠美圓貶的多。當然，如果你原來就有美圓，又不想換成人民幣，那當然可以參與。B 股在這地方要好好震蕩一下了，但行情沒完。

2007-05-21 16:36:04：同學們還是花多花點心思研究課程，提高技術吧。不要總想走捷徑。

纏中說禪：很對，關鍵是學好技術，其他，都可以不關注，包括本 ID 八卦說的股票。

2007-05-22 17:06:20：下面是以前的回復內容：如果最少由 5 段構成，即 a+(A1+A2+A3)+b，那第二類買賣點是在 A1 的末段還是在 A3 的末段？

纏中說禪：請好好看看結合律的分析。

再問：能不能再詳細說一下？我看了結合律那課，還是想不通。

纏中說禪：對不起，本 ID 回答問題是順着看，可以前面的問題會漏掉。第二類買點的定義很明確，就是例如一個 30 分鐘的第一類買點，一個 5 分鐘次級別上去後，一個 5 分鐘回試不破低點，那就是第二類買點，你說他該在哪一段？用結合進行次級別分解，只能在第二段。

2007-05-22 17:22:51：請教：600216 的 05 月 18 日 10:00 是否爲 30 分鐘的 3 買？(匪注：見下 2 頁圖)

纏中說禪：不是，你要先找離開的次級別，然後再找回來的次級別，30 分鐘的次級別是 5 分鐘的，5 分鐘的次級別至少是 3 段的 1 分鐘走勢類型構成，按這樣才能找到的，繼續在找一下，不難的，去看 5 分鐘圖，在 30 分鐘上是找不到精確的 30 分鐘第三類買點的。

再問：請再看一下：離開的次級別走勢爲：05 月 16 日 10:20~05 月 17 日 10:10；回試的次級別走勢爲：05 月 17 日 10:10~05 月 17 日 14:55；則 05 月 17 日 14:55 是否應爲 30 分鐘的 3 買？

纏中說禪：對。


浙江医药
600216 2007/05/22 开9.37↓高9.47↑低9.33 收9.46↑量42520↑额3997↑换0.94% 振1.49% 张(0.09)0.96%
2007-05-22 17:22:51：請教：600216的05月18日10:00是否爲30分鐘的3買?
纏中說禪：不是，你要先找離開的次級別，然後再找回來的次級別，30分鐘的次級別是5分鐘的，其次級別至少是3段的1分鐘走勢類型構成，按這樣才能找到的，繼續在找一下，不難的，去看5分鐘圖，在30分鐘上是找不到精確的30分鐘第三類買點的。
再問：請再看一下：離開的次級別走勢爲：05月16日10:20~05月17日10:10；回試的次級別走勢爲：05月17日10:10~05月17日14:55；則05月17日14:55是否應爲30分鐘的3買?
纏中說禪：對。
8.72
8.87
8.02
8.21
8.85
3.22
9.64
3B
5/18 10:00
2007/04/30
05/09
05/10
05/11
05/14
05/15
05/16
05/17
05/18
05/21
05/22
30分钟
MACD(12,26,9) DIFF:0.11↓DEA:0.14↓MACD:-0.05↑


600216 2007/05/22 开9.47↓高9.48↓低9.45↓收9.48 量3808↓额361↓换0.06% 振0.32% 张(0.00)0.00%
2007-05-22 17:22:51：請教：600216的05月18日10:00是否爲30分鐘的3買?
纏中說禪：不是，你要先找離開的次級別，然後再找回來的次級別，30分鐘的次級別是5分鐘的，其次級別至少是3段的1分鐘走勢類型構成，按這樣才能找到的，繼續在找一下，不難的，去看5分鐘圖，在30分鐘上是找不到精確的30分鐘第三類買點的。
再問：請再看一下：離開的次級別走勢爲：05月16日10:20~05月17日10:10；回試的次級別走勢爲：05月17日10:10~05月17日14:55；則05月17日14:55是否應爲30分鐘的3買?
纏中說禪：對。
5/17 10:10
5/17 14:55
3B
5/16 10:20
2007/05/08
05/09
05/10
05/11
05/14
05/15
05/16
05/17
05/18
05/21
05/22
5分钟
MACD(12,26,9) DIFF:0.00↓ DEA:0.01↓ MACD:-0.01↑

教你炒股票 53：三類買賣點的再分辨(2007-05-23 08:47:18)

由於新來的人越來越多，請都先把課程認識從頭看一遍再討論問題。

①另外，在分析中一定要搞清楚中樞的遞歸定義(匪注：這是根本)，這是基礎中的基礎，連這都搞不清楚，沒有徹底明白，那根本就不可能繼續下去。

②再者，關於級別的問題，如果想不明白，可以當成用不同倍數的顯微鏡去看一滴水，由此當然會看出不同的精細度，級別之與走勢也一樣(匪注：級別是規則應用的次數)。一個最簡單的例子：

三個 5 分鐘級別的走勢類型重叠構成一個 30 分鐘中樞，站在 30 分鐘級別的角度，5 分鐘的走勢都可以看成就是一個綫段，沒有內部結構的，這綫段的高低點就是對應 5 分鐘走勢的高低點；

而站在 5 分鐘的次級別 1 分鐘上看，每段 5 分鐘的高低點都不絕對是在 5 分鐘走勢的結束或開始位置，當然，按 1 分鐘的級別重新用結合律重新組合，總能讓高低點分別在開始或結束的位置；

但站在分筆的級別上，這又不行了。爲什麼?

因爲當我們用 1 分鐘的級別重新組合時，其實就先把分筆上的級別都看成沒有結構的綫段了(匪注：這個綫段，與後文的綫段意義不同。就是 2 個端點之間的連綫，幾何意義上的綫段)。這是十分自然的，就像我們研究猴子的行爲時，如果還考慮其中的每個細胞裏包含的分子裏的原子裏的電子的走勢問題，那猴子就不是猴子了。

所以，這個原則是必須明確的，例如你決定用 30 分鐘來操作、觀察時，其實就已經先假定把所有完成的 5 分鐘走勢都看成綫段了。

注意！這裏和區間套定理是沒有衝突的，當 30 分鐘進入背馳段，爲了更精細的定位，用倍數更大的顯微鏡去看這段走勢，這是極爲自然的。只要知道該在什麼時候用什麼倍數的去看就可以(匪注：這句話講的輕鬆啊)。

再例如：

在看 30 分鐘的第三買賣點時，由於要涉及次級別 5 分鐘的判斷問題，所以那時候就不能光用 30 分鐘級別的顯微鏡，同樣要轉換成 5 分鐘的。(匪注：用 5 分鐘級別操作，在看 m5 的 3 類買賣點時，要轉換成 1 分鐘的時間框架)

但無論這些顯微鏡如何轉換，一個原則是不變的：

就是當你用一個級別的顯微鏡時，就等於先把次級別的當成綫段了，也就是說次級別不在該級別的觀察中。(匪注：此綫段非後面所說的綫段)

當然，有這最精細最嚴格的方法，就是從最低級別的分筆中逐步組合分析上來，這樣就不存在上面的問題，但這樣太累，而且毫無必要。理論是用來用的，只要不違反理論的基礎與絕對性，當然要選擇更簡單的用法。對這個問題，必須要了解，否則一下 30 分鐘、一下 1 分鐘、一下又年綫，非把自己換暈了。

(匪注：以上是觀看走勢的級別與方法思路，級別觀看清楚了，自然要明白該級別走勢類型何時能完結，知道完結才能知道何時介入買賣。)

③其次，對於背馳與盤整背馳：

3.1、背馳是有着最基礎意義的；

3.2、而盤整背馳，只是利用前者(背馳)相應的力度分析方法進行的一個推廣用法，盤整背馳主要用在與中樞震蕩相關的力度比較中。

注意！a+B+c 中，a 和 c 的盤整背馳，其實都可以看成是 B 的中樞震蕩，雖然 a 存在時，B 還沒出現，但也不妨這樣看。(匪注：一種觀察走勢的視角，對於次級別走勢，采取就是次級別中樞與次級別走勢之間的關系來看待)

至於第一、二、三買賣點，歸根結底都可以歸到第一類買賣點上，只是級別不同。

那麼爲什麼不就直接說第一類買賣點呢？

因爲這樣，就會涉及不同的級別，等於同時用不同級別的顯微鏡去看，太亂，實際用起來更亂(匪注：經驗之談，切膚之痛)，因爲不同級別的買賣點意義是不同的，因此要統一在一個級別上研究，這個才有三類買賣點的分別。

當然，最充分的操作，就是按分筆的買賣點，這樣所有波動的最細微波動都可以把握了，但這在實際中是不可能的，人需要反應的時間、有交易成本等等。因此，忽略掉某些波動，按更大的級別同一操作，就是客觀條件的必然要求。

本 ID 的理論可不是什麼先驗理論，而是根據客觀條件充分反映當下可能的充分可操作性的理論，這必須要徹底明確。因此，三類買賣點，都不能偏廢，不能說哪一個更重要，站在同一級別上，三者都重要。

第一類買賣點，就是該級別的背馳點，這足以應付最大多數的情況，但有一種情況是不可以的，就是前面反復強調的小級別轉大級別的情況。

爲什麼?

因爲當小級別背馳時，并未觸及該級別的第一類買賣點，所以就無須操作。對這種情況，就需要第二類買賣點來補充。

該買賣點(匪注：2 類買賣點)，不是專門針對這小轉大情況的。

a、一般說，從高點一個次級別走勢向下後接着一個次級別走勢向上，如果不創新高或盤整背馳，都構成第二類賣點，而買點的情況反過來就是了。所以，在有第一類買賣點的情況下，第一類買賣點是最佳的，第二類買賣點只是一個補充；

b、但在小級別轉大級別的情況下，第二類買賣點就是最佳的，因爲在這種情況下，沒有該級別的第一類買賣點(匪注：這種情況非常常見)。

(匪注：2 類買賣點的意義)第二類買賣點，站在中樞形成的角度，其意義就是必然要形成更大級別的中樞，因爲後面至少還有一段次級別走勢類型且必然與前兩段有重叠。(匪注：1 買賣點可能構成中樞，2 買賣點必然構成中樞，3 買賣點讓中樞死亡)

(匪注：1 類買賣點的意義就在於整個走勢類型的結束)(匪注：3 類買賣點的意義就在於中樞的結束)

而對於第三類買賣點，其意義就是對付中樞結束的。

一個級別的中樞結束，無非面對兩種情況：

a、轉成更大的中樞；

b、上漲或下跌直到形成新的該級別中樞。

第三類買賣點就是告訴什麼時候發生這種事情的，而在第二、三買賣點的本級別走勢之間，都是中樞震蕩，這時候，是不會有該級別的買賣點的，因此，如果參與其中的買賣，用的都是低級別的買賣點（匪注：注意！這裏的低級別，指的是低時間框架圖的買賣點，而非次級別的買賣點）。

(匪注：中樞震蕩之中，由于用的都是低級別買賣點，所以 3 買賣點，是可以即刻發現并且抓住的)

實際操作中，最幹脆的做法，就是不參與中樞震蕩，只在預先設定的買賣點上買賣。

但對於大資金來說，或者對於有足夠操作時間和熟練度的資金來說，中樞震蕩當然是可以參與的，而且如果中樞級別足夠，其產生的利潤往往更大而且穩定。(匪注：對於期貨來說，中樞震蕩不要參與，也就是說，期貨與外匯，不參與盤整，只參與上漲與下跌)

而在趨勢的情況下，一般小級別的買賣點并不一定要參與，但如果技術特別好或大資金，同樣可以參與，這只是爲了提高資金的利用率，加快成本變 0 或增加籌碼的過程。

當然，這種小級別的參與，就與該級別能容納的資金量有關，這就涉及倉位調配控制的問題了，這問題以後再說。

附錄：先生的理論關於第三類買賣點的思辨以及先生的文章與回復中關於三類買賣點的內容整理

1、 第三類買賣點定理：

一個次級別走勢類型向上離開纏中說禪走勢中樞，然後以一個次級別走勢類型回試，其低點不跌破 ZG，則構成第三類買點；

一個次級別走勢類型向下離開纏中說禪走勢中樞，然後以一個次級別走勢類型回抽，其高點不升破 ZD，則構成第三類賣點。

2、 維持中樞的離開與回抽均必須次級別，在該過程中產生了三類買賣點：

“2007-05-22 答疑：離開中樞必須是次級別走勢，回試也必須是次級別走勢，單在中樞上有一個次級別的中樞并不能絕對保證安全，例如，很多跳空後的島型反轉就是這樣。

第三類買賣點後可以演化成更大級別的震蕩，當然有可能兩者的位置特別近，所以要選擇大級別的操作，這樣才有足夠回旋的空間。(匪注：三買賣點，最好是選取大級別的落腳點)當然，如果你技術好點，能精細去當下把握第三類買點轉化爲大級別震蕩的這種情況，一旦出現，馬上離開，也就是只選擇繼續中樞上移的那種，這樣會提高資金的利用率。只要級別不太小，即使是轉化爲大級別震蕩的情況，也能有足夠的利潤空間去從容離開。”

按照結合律，離開中樞的次級別趨勢，該次級別趨勢的第二個中樞未觸及該次級別的第一個中樞的情況下，該第二個中樞可視爲第三類買點。

“如果 a+A+b+B+c 是上漲，c 一定要創出新高；a+A+b+B+c 是下跌，c 一定要創出新低；否則，就算 c 包含 B 的第三類買賣點，也可以對圍繞 B 的次級別震蕩用盤整背馳的方式進行判斷。

對 c 的內部進行分析，由於 c 包含 B 的第三類買賣點，則 c 至少包含兩個次級別中樞，否則滿足不了次級別離開後次級別回拉不重回中樞的條件。這兩個中樞構成次級別趨勢的關系，是最標準最常見的情況，這種情況下，就可以繼續套用 a+A+b+B+c 的形式進行次級別分析確定 c 中內部結構裏次級別趨勢的背馳問題，形成類似區間套的狀態。”

3、 **課程 92 中：**

“中樞震蕩中次級別的走勢類型其實是很重要的，如果是一個趨勢類型，**Zn** 又出現相應的配合，那麼一定要注意變盤的發生，特別那種最後一個次級別中樞在中樞之外的，一旦下一個次級別走勢在該次級別中樞區間完成，震蕩就會出現變盤。”

4、 **課程 86 中：**

“必須注意，對於趨勢的轉折來說，例如上面的 1 分鐘下跌趨勢，最後背馳轉折後，第一個上去的綫段賣點，很有可能剛好形成最後一個 1 分鐘中樞的第三類賣點，這時候，這個賣點，幾乎沒有任何的操作意義，反而是要考慮下來的那個第二類買點。很多抄底的人，經常在第一次衝起後就給震掉，然後再追高買回來，就是沒搞清楚這種關系。”

5、 **課程 18 中：**

“纏中說禪走勢中樞”定理三：某級別“纏中說禪走勢中樞”的破壞，當且僅當一個次級別走勢離開該“纏中說禪走勢中樞”後，其後的次級別回抽走勢不重新回到該“纏中說禪走勢中樞”內。這定理三中的兩個次級別走勢的組合只有三種：趨勢+盤整，趨勢+反趨勢，盤整+反趨勢。其中的趨勢分爲上漲與下跌，分別代表從上方突破與下方跌破兩種情況。而站在實用的角度，最用力的破壞，就是：趨勢+盤整。”

6、 **課程 24 中：**

“用 MACD 判斷背馳，首先要有兩段同向的趨勢。同向趨勢之間一定有一個盤整或反向趨勢連接，把這三段分別稱爲 A、B、C 段。顯然，B 的中樞級別比 A、C 裏的中樞級別都要大，否則 A、B、C 就連成一個大的趨勢或大的中樞了。**A** 段之前，一定是和 **B** 同級別或更大級別的一個中樞，而且不可能是一個和 **A** 逆向的趨勢，否則這三段就會在一個大的中樞裏了。歸納上述，用 MACD 判斷背馳的前提是，A、B、C 段在一個大的趨勢裏，其中 A 之前已經有一個中樞，而 B 是這個大趨勢的另一個中樞，這個中樞一般會把 MACD 的黃白綫(也就是 DIFF 和 DEA)回拉到 0 軸附近。而 C 段的走勢類型完成時對應的 MACD 柱子面積(向上的看紅柱子，向下看綠柱子)比 A 段對應的面積要小，這時候就構成標準的背馳。”

附錄：答疑解惑(2007 年 5 月 23 日)

2007-05-23 15:39:09：去年的酒今年還會表現嗎?

纏中說禪：都已經兩個漲停了，還不算表現? 那酒，最近有新基金進去，都是踏空鬧的，現在慌起來，選了這最近幾乎沒怎麼動的，幫本 ID 抬轎子。由此，不難明白，爲什麼本 ID 說 0 成本後就賺籌碼的意思，有些股票，根本就不需要錢在裏面搞，到後來，大把人爲你抬轎子。知道大牛市最金貴的是什麼? 籌碼!

2007-05-23 15:50:35：我決定好好的把技術學好。市場是長久的，技術到了，什麼時候都是 ATM。。

纏中說禪：不是什麼時候都可以操作的，有些級別太小的就不能操作。注意，除非你技術特別好，通道特別順，否則不要參與太小級別的操作。一般技術的人，按 30 分鐘操作就很舒服，又不用整天跑來跑去。最小也不應該小於 5 分鐘的，特別對於散戶，通道不順，太小級別的，根本操作不過來。判斷正確就要進去，否則判斷來幹什麼? 如果怕不準確，就是買 100 股也可以，爲了感受眞正的操作。

2007-05-23 15:50:48：想問一個關於除權除息的問題，很多股票在轉增股前幾天會拉高，然後在臨登記的前一兩天下跌，然後在除權除息後有的會繼續上升，有的會繼續下降，你說這樣的走勢如何把握?

纏中說禪：這都在走勢上反應，沒什麼特別的，和一般股票的分析一樣，只是除權前後，有大缺口，所以短時間內，可以進行復權處理，但時間長了，或看大級別的，都可以不管。

2007-05-23 16:51:14：現在媒體大多在妖魔化股市啊。

纏中說禪：那我們就妖魔化媒體。

2007-05-23 16:36:51：現在好了，價格翻了一倍，纏中說禪說要把自己的成本降爲 0 成本，這對於她自己當然是有意義的。但是對於公司的價值和基金公司的贏利，沒有任何影響。一個公司的股票不會因爲其中某個人的成本爲 0 就大幅下跌，也不會因爲某個人的成本爲 100 就大幅上漲。

規律是什麼，不以人的意志爲轉移，作爲基金管理者，就是要去認識到那些本質上的東西。個別的操作者在股價上的上竄下跳，就能影響到自己對公司的估值，進而影響自己的操作，那就太業餘了。這一點，早就要向 QFII 學習的，看別人在股改啓動時大肆說空做多，現在卻又說空也做空，要撒謊，但從不被自己的謊言給騙。

對於基金來講，它當然也沒必要一定要戰勝纏中說禪，爲什麼要戰勝她呢？我們只需要保證跑贏市場就行了，如果都跑不贏，那就去買國債吧，還能收到管理費呢。

之所以聰明如纏中說禪，還發出要戰勝基金的妄言，無他，混淆了基金與莊家的區別。如果一個基金不幸做成了莊家，市場好的時候還可以，在熊市裏邊還是可以把它幹掉的。但這樣幹掉的是莊家，而不是基金！

當然，如果基金有足夠的耐心，放很多的資金在海虹上，也是可以戰勝康健的。管他怎麼跳，放三年再說。有人一再要我說海虹，當初的那句話還不變。

纏中說禪：這位根本沒看懂本 ID 的意思，本 ID 是說基金的資金來源是有問題的，一個精心的設計，一個大的贖回潮，足以讓一些基金倒掉。而且這種事情，在一個大的調整中不難出現。其實，下崗的基金經理已不新鮮，下崗的基金，又有什麼奇怪的？

2007-05-23 16:10:37：①如果利用兩股之間的時間差，做互動可以嗎？②還有就是看 5 日綫破不破的問題。③操作了 2 次降低成本，失手 50%，於是成本提高了。原在自己的大盤子裏做降成本倒是比較順手。看來還是繼續用大盤股做降成本。

纏中說禪：①當然可以，關鍵你的技術過關。②一般看 3 天確認，但這樣反應有點慢，關鍵還是要把後面的理論學好。5 日綫祇是一個參考。特別對初學的，看 5 日綫持股比較簡單。③不熟悉的，可以先賣後買，賣錯了無所謂，至少不用虧錢。股票多得是，不用一棵樹掉死。

纏中說禪 *2007-05-23 16:03:45*：漲勢過兩倍以後要調整，股票是有節奏的，不能亂來。該動的時候自然就動了。

2007-05-22 17:19:43：一般大家總說中綫，長綫，江湖上是指幾個月或一年?

纏中說禪：外面的長綫概念都是不精確的，在這裏，年綫是最大級別的，最長綫，就是從年綫的買點拿到年綫的賣點，所以巴菲特之流，也就幹了點這類的事情，沒什麼大不了的。短點的，就是季、月、周、曰等，按這來分，才是精確的。

2007-05-23 16:28:10：如果有這樣一隻股票，在 1 分鐘圖上，都是直上直下的波浪型走勢，連續的 3 根單位 k 綫沒有重叠部分，這樣是不是就形成不了 1 分鐘中樞了，也就是沒有趨勢了是吧！這個如何理解?

纏中說禪：這個自然，但最終都要形成中樞。但注意，如果不把 1 分鐘看成最低的級別，3 根單位 k 綫重叠也不等於有中樞。

纏中說禪 *2007-05-23 16:10:00*：注意了

剛才掃了一下上面的回帖，有說到追高問題。在本 ID 的理論裏，沒有什麼追高不追高的，只有買點賣點。

一個上漲的股票，如果是曰綫級別的，最晚就是在第三類買點介入，這是最安全的，100%獲利。如果錯過了，那就按小級別的介入，30 分鐘、5 分鐘、甚至 1 分鐘，總能找到介入的位置，關鍵是怎麼去把握了。但級別越小，可操作性越差。

教你炒股票 53：三類買賣點的再分辨(2007-05-23 08:47:18)

由於新來的人越來越多，請都先把課程認識從頭看一遍再討論問題。

①另外，在分析中一定要搞清楚中樞的遞歸定義(匪注：這是根本)，這是基礎中的基礎，連這都搞不清楚，沒有徹底明白，那根本就不可能繼續下去。

②再者，關於級別的問題，如果想不明白，可以當成用不同倍數的顯微鏡去看一滴水，由此當然會看出不同的精細度，級別之與走勢也一樣(匪注：級別是規則應用的次數)。一個最簡單的例子：

三個 5 分鐘級別的走勢類型重叠構成一個 30 分鐘中樞，站在 30 分鐘級別的角度，5 分鐘的走勢都可以看成就是一個綫段，沒有內部結構的，這綫段的高低點就是對應 5 分鐘走勢的高低點；

而站在 5 分鐘的次級別 1 分鐘上看，每段 5 分鐘的高低點都不絕對是在 5 分鐘走勢的結束或開始位置，當然，按 1 分鐘的級別重新用結合律重新組合，總能讓高低點分別在開始或結束的位置；

但站在分筆的級別上，這又不行了。爲什麼?

因爲當我們用 1 分鐘的級別重新組合時，其實就先把分筆上的級別都看成沒有結構的綫段了(匪注：這個綫段，與後文的綫段意義不同。就是 2 個端點之間的連綫，幾何意義上的綫段)。這是十分自然的，就像我們研究猴子的行爲時，如果還考慮其中的每個細胞裏包含的分子裏的原子裏的電子的走勢問題，那猴子就不是猴子了。

所以，這個原則是必須明確的，例如你決定用 30 分鐘來操作、觀察時，其實就已經先假定把所有完成的 5 分鐘走勢都看成綫段了。

注意！這裏和區間套定理是沒有衝突的，當 30 分鐘進入背馳段，爲了更精細的定位，用倍數更大的顯微鏡去看這段走勢，這是極爲自然的。只要知道該在什麼時候用什麼倍數的去看就可以(匪注：這句話講的輕鬆啊)。

再例如：

在看 30 分鐘的第三買賣點時，由於要涉及次級別 5 分鐘的判斷問題，所以那時候就不能光用 30 分鐘級別的顯微鏡，同樣要轉換成 5 分鐘的。(匪注：用 5 分鐘級別操作，在看 m5 的 3 類買賣點時，要轉換成 1 分鐘的時間框架)

但無論這些顯微鏡如何轉換，一個原則是不變的：

就是當你用一個級別的顯微鏡時，就等於先把次級別的當成綫段了，也就是說次級別不在該級別的觀察中。(匪注：此綫段非後面所說的綫段)

當然，有這最精細最嚴格的方法，就是從最低級別的分筆中逐步組合分析上來，這樣就不存在上面的問題，但這樣太累，而且毫無必要。理論是用來用的，只要不違反理論的基礎與絕對性，當然要選擇更簡單的用法。對這個問題，必須要了解，否則一下 30 分鐘、一下 1 分鐘、一下又年綫，非把自己換暈了。

(匪注：以上是觀看走勢的級別與方法思路，級別觀看清楚了，自然要明白該級別走勢類型何時能完結，知道完結才能知道何時介入買賣。)

③其次，對於背馳與盤整背馳：

3.1、背馳是有着最基礎意義的；

3.2、而盤整背馳，只是利用前者(背馳)相應的力度分析方法進行的一個推廣用法，盤整背馳主要用在與中樞震蕩相關的力度比較中。

注意！a+B+c 中，a 和 c 的盤整背馳，其實都可以看成是 B 的中樞震蕩，雖然 a 存在時，B 還沒出現，但也不妨這樣看。(匪注：一種觀察走勢的視角，對於次級別走勢，采取就是次級別中樞與次級別走勢之間的關系來看待)

至於第一、二、三買賣點，歸根結底都可以歸到第一類買賣點上，只是級別不同。

那麼爲什麼不就直接說第一類買賣點呢？

因爲這樣，就會涉及不同的級別，等於同時用不同級別的顯微鏡去看，太亂，實際用起來更亂(匪注：經驗之談，切膚之痛)，因爲不同級別的買賣點意義是不同的，因此要統一在一個級別上研究，這個才有三類買賣點的分別。

當然，最充分的操作，就是按分筆的買賣點，這樣所有波動的最細微波動都可以把握了，但這在實際中是不可能的，人需要反應的時間、有交易成本等等。因此，忽略掉某些波動，按更大的級別同一操作，就是客觀條件的必然要求。

本 ID 的理論可不是什麼先驗理論，而是根據客觀條件充分反映當下可能的充分可操作性的理論，這必須要徹底明確。因此，三類買賣點，都不能偏廢，不能說哪一個更重要，站在同一級別上，三者都重要。

第一類買賣點，就是該級別的背馳點，這足以應付最大多數的情況，但有一種情況是不可以的，就是前面反復強調的小級別轉大級別的情況。

爲什麼?

因爲當小級別背馳時，并未觸及該級別的第一類買賣點，所以就無須操作。對這種情況，就需要第二類買賣點來補充。

該買賣點(匪注：2 類買賣點)，不是專門針對這小轉大情況的。

a、一般說，從高點一個次級別走勢向下後接着一個次級別走勢向上，如果不創新高或盤整背馳，都構成第二類賣點，而買點的情況反過來就是了。所以，在有第一類買賣點的情況下，第一類買賣點是最佳的，第二類買賣點只是一個補充；

b、但在小級別轉大級別的情況下，第二類買賣點就是最佳的，因爲在這種情況下，沒有該級別的第一類買賣點(匪注：這種情況非常常見)。

(匪注：2 類買賣點的意義)第二類買賣點，站在中樞形成的角度，其意義就是必然要形成更大級別的中樞，因爲後面至少還有一段次級別走勢類型且必然與前兩段有重叠。(匪注：1 買賣點可能構成中樞，2 買賣點必然構成中樞，3 買賣點讓中樞死亡)

(匪注：1 類買賣點的意義就在於整個走勢類型的結束)(匪注：3 類買賣點的意義就在於中樞的結束)

而對於第三類買賣點，其意義就是對付中樞結束的。

一個級別的中樞結束，無非面對兩種情況：

a、轉成更大的中樞；

b、上漲或下跌直到形成新的該級別中樞。

第三類買賣點就是告訴什麼時候發生這種事情的，而在第二、三買賣點的本級別走勢之間，都是中樞震蕩，這時候，是不會有該級別的買賣點的，因此，如果參與其中的買賣，用的都是低級別的買賣點（匪注：注意！這裏的低級別，指的是低時間框架圖的買賣點，而非次級別的買賣點）。

(匪注：中樞震蕩之中，由于用的都是低級別買賣點，所以 3 買賣點，是可以即刻發現并且抓住的)

實際操作中，最幹脆的做法，就是不參與中樞震蕩，只在預先設定的買賣點上買賣。

但對於大資金來說，或者對於有足夠操作時間和熟練度的資金來說，中樞震蕩當然是可以參與的，而且如果中樞級別足夠，其產生的利潤往往更大而且穩定。(匪注：對於期貨來說，中樞震蕩不要參與，也就是說，期貨與外匯，不參與盤整，只參與上漲與下跌)

而在趨勢的情況下，一般小級別的買賣點并不一定要參與，但如果技術特別好或大資金，同樣可以參與，這只是爲了提高資金的利用率，加快成本變 0 或增加籌碼的過程。

當然，這種小級別的參與，就與該級別能容納的資金量有關，這就涉及倉位調配控制的問題了，這問題以後再說。

附錄：先生的理論關於第三類買賣點的思辨以及先生的文章與回復中關於三類買賣點的內容整理

1、 第三類買賣點定理：

一個次級別走勢類型向上離開纏中說禪走勢中樞，然後以一個次級別走勢類型回試，其低點不跌破 ZG，則構成第三類買點；

一個次級別走勢類型向下離開纏中說禪走勢中樞，然後以一個次級別走勢類型回抽，其高點不升破 ZD，則構成第三類賣點。

2、 維持中樞的離開與回抽均必須次級別，在該過程中產生了三類買賣點：

“2007-05-22 答疑：離開中樞必須是次級別走勢，回試也必須是次級別走勢，單在中樞上有一個次級別的中樞并不能絕對保證安全，例如，很多跳空後的島型反轉就是這樣。

第三類買賣點後可以演化成更大級別的震蕩，當然有可能兩者的位置特別近，所以要選擇大級別的操作，這樣才有足夠回旋的空間。(匪注：三買賣點，最好是選取大級別的落腳點)當然，如果你技術好點，能精細去當下把握第三類買點轉化爲大級別震蕩的這種情況，一旦出現，馬上離開，也就是只選擇繼續中樞上移的那種，這樣會提高資金的利用率。只要級別不太小，即使是轉化爲大級別震蕩的情況，也能有足夠的利潤空間去從容離開。”

按照結合律，離開中樞的次級別趨勢，該次級別趨勢的第二個中樞未觸及該次級別的第一個中樞的情況下，該第二個中樞可視爲第三類買點。

“如果 a+A+b+B+c 是上漲，c 一定要創出新高；a+A+b+B+c 是下跌，c 一定要創出新低；否則，就算 c 包含 B 的第三類買賣點，也可以對圍繞 B 的次級別震蕩用盤整背馳的方式進行判斷。

對 c 的內部進行分析，由於 c 包含 B 的第三類買賣點，則 c 至少包含兩個次級別中樞，否則滿足不了次級別離開後次級別回拉不重回中樞的條件。這兩個中樞構成次級別趨勢的關系，是最標準最常見的情況，這種情況下，就可以繼續套用 a+A+b+B+c 的形式進行次級別分析確定 c 中內部結構裏次級別趨勢的背馳問題，形成類似區間套的狀態。”

3、 **課程 92 中：**

“中樞震蕩中次級別的走勢類型其實是很重要的，如果是一個趨勢類型，**Zn** 又出現相應的配合，那麼一定要注意變盤的發生，特別那種最後一個次級別中樞在中樞之外的，一旦下一個次級別走勢在該次級別中樞區間完成，震蕩就會出現變盤。”

4、 **課程 86 中：**

“必須注意，對於趨勢的轉折來說，例如上面的 1 分鐘下跌趨勢，最後背馳轉折後，第一個上去的綫段賣點，很有可能剛好形成最後一個 1 分鐘中樞的第三類賣點，這時候，這個賣點，幾乎沒有任何的操作意義，反而是要考慮下來的那個第二類買點。很多抄底的人，經常在第一次衝起後就給震掉，然後再追高買回來，就是沒搞清楚這種關系。”

5、 **課程 18 中：**

“纏中說禪走勢中樞”定理三：某級別“纏中說禪走勢中樞”的破壞，當且僅當一個次級別走勢離開該“纏中說禪走勢中樞”後，其後的次級別回抽走勢不重新回到該“纏中說禪走勢中樞”內。這定理三中的兩個次級別走勢的組合只有三種：趨勢+盤整，趨勢+反趨勢，盤整+反趨勢。其中的趨勢分爲上漲與下跌，分別代表從上方突破與下方跌破兩種情況。而站在實用的角度，最用力的破壞，就是：趨勢+盤整。”

6、 **課程 24 中：**

“用 MACD 判斷背馳，首先要有兩段同向的趨勢。同向趨勢之間一定有一個盤整或反向趨勢連接，把這三段分別稱爲 A、B、C 段。顯然，B 的中樞級別比 A、C 裏的中樞級別都要大，否則 A、B、C 就連成一個大的趨勢或大的中樞了。**A** 段之前，一定是和 **B** 同級別或更大級別的一個中樞，而且不可能是一個和 **A** 逆向的趨勢，否則這三段就會在一個大的中樞裏了。歸納上述，用 MACD 判斷背馳的前提是，A、B、C 段在一個大的趨勢裏，其中 A 之前已經有一個中樞，而 B 是這個大趨勢的另一個中樞，這個中樞一般會把 MACD 的黃白綫(也就是 DIFF 和 DEA)回拉到 0 軸附近。而 C 段的走勢類型完成時對應的 MACD 柱子面積(向上的看紅柱子，向下看綠柱子)比 A 段對應的面積要小，這時候就構成標準的背馳。”

附錄：答疑解惑(2007 年 5 月 23 日)

2007-05-23 15:39:09：去年的酒今年還會表現嗎?

纏中說禪：都已經兩個漲停了，還不算表現? 那酒，最近有新基金進去，都是踏空鬧的，現在慌起來，選了這最近幾乎沒怎麼動的，幫本 ID 抬轎子。由此，不難明白，爲什麼本 ID 說 0 成本後就賺籌碼的意思，有些股票，根本就不需要錢在裏面搞，到後來，大把人爲你抬轎子。知道大牛市最金貴的是什麼? 籌碼!

2007-05-23 15:50:35：我決定好好的把技術學好。市場是長久的，技術到了，什麼時候都是 ATM。。

纏中說禪：不是什麼時候都可以操作的，有些級別太小的就不能操作。注意，除非你技術特別好，通道特別順，否則不要參與太小級別的操作。一般技術的人，按 30 分鐘操作就很舒服，又不用整天跑來跑去。最小也不應該小於 5 分鐘的，特別對於散戶，通道不順，太小級別的，根本操作不過來。判斷正確就要進去，否則判斷來幹什麼? 如果怕不準確，就是買 100 股也可以，爲了感受眞正的操作。

2007-05-23 15:50:48：想問一個關於除權除息的問題，很多股票在轉增股前幾天會拉高，然後在臨登記的前一兩天下跌，然後在除權除息後有的會繼續上升，有的會繼續下降，你說這樣的走勢如何把握?

纏中說禪：這都在走勢上反應，沒什麼特別的，和一般股票的分析一樣，只是除權前後，有大缺口，所以短時間內，可以進行復權處理，但時間長了，或看大級別的，都可以不管。

2007-05-23 16:51:14：現在媒體大多在妖魔化股市啊。

纏中說禪：那我們就妖魔化媒體。

2007-05-23 16:36:51：現在好了，價格翻了一倍，纏中說禪說要把自己的成本降爲 0 成本，這對於她自己當然是有意義的。但是對於公司的價值和基金公司的贏利，沒有任何影響。一個公司的股票不會因爲其中某個人的成本爲 0 就大幅下跌，也不會因爲某個人的成本爲 100 就大幅上漲。

規律是什麼，不以人的意志爲轉移，作爲基金管理者，就是要去認識到那些本質上的東西。個別的操作者在股價上的上竄下跳，就能影響到自己對公司的估值，進而影響自己的操作，那就太業餘了。這一點，早就要向 QFII 學習的，看別人在股改啓動時大肆說空做多，現在卻又說空也做空，要撒謊，但從不被自己的謊言給騙。

對於基金來講，它當然也沒必要一定要戰勝纏中說禪，爲什麼要戰勝她呢？我們只需要保證跑贏市場就行了，如果都跑不贏，那就去買國債吧，還能收到管理費呢。

之所以聰明如纏中說禪，還發出要戰勝基金的妄言，無他，混淆了基金與莊家的區別。如果一個基金不幸做成了莊家，市場好的時候還可以，在熊市裏邊還是可以把它幹掉的。但這樣幹掉的是莊家，而不是基金！

當然，如果基金有足夠的耐心，放很多的資金在海虹上，也是可以戰勝康健的。管他怎麼跳，放三年再說。有人一再要我說海虹，當初的那句話還不變。

纏中說禪：這位根本沒看懂本 ID 的意思，本 ID 是說基金的資金來源是有問題的，一個精心的設計，一個大的贖回潮，足以讓一些基金倒掉。而且這種事情，在一個大的調整中不難出現。其實，下崗的基金經理已不新鮮，下崗的基金，又有什麼奇怪的？

2007-05-23 16:10:37：①如果利用兩股之間的時間差，做互動可以嗎？②還有就是看 5 日綫破不破的問題。③操作了 2 次降低成本，失手 50%，於是成本提高了。原在自己的大盤子裏做降成本倒是比較順手。看來還是繼續用大盤股做降成本。

纏中說禪：①當然可以，關鍵你的技術過關。②一般看 3 天確認，但這樣反應有點慢，關鍵還是要把後面的理論學好。5 日綫祇是一個參考。特別對初學的，看 5 日綫持股比較簡單。③不熟悉的，可以先賣後買，賣錯了無所謂，至少不用虧錢。股票多得是，不用一棵樹掉死。

纏中說禪 *2007-05-23 16:03:45*：漲勢過兩倍以後要調整，股票是有節奏的，不能亂來。該動的時候自然就動了。

2007-05-22 17:19:43：一般大家總說中綫，長綫，江湖上是指幾個月或一年?

纏中說禪：外面的長綫概念都是不精確的，在這裏，年綫是最大級別的，最長綫，就是從年綫的買點拿到年綫的賣點，所以巴菲特之流，也就幹了點這類的事情，沒什麼大不了的。短點的，就是季、月、周、曰等，按這來分，才是精確的。

2007-05-23 16:28:10：如果有這樣一隻股票，在 1 分鐘圖上，都是直上直下的波浪型走勢，連續的 3 根單位 k 綫沒有重叠部分，這樣是不是就形成不了 1 分鐘中樞了，也就是沒有趨勢了是吧！這個如何理解?

纏中說禪：這個自然，但最終都要形成中樞。但注意，如果不把 1 分鐘看成最低的級別，3 根單位 k 綫重叠也不等於有中樞。

纏中說禪 *2007-05-23 16:10:00*：注意了

剛才掃了一下上面的回帖，有說到追高問題。在本 ID 的理論裏，沒有什麼追高不追高的，只有買點賣點。

一個上漲的股票，如果是曰綫級別的，最晚就是在第三類買點介入，這是最安全的，100%獲利。如果錯過了，那就按小級別的介入，30 分鐘、5 分鐘、甚至 1 分鐘，總能找到介入的位置，關鍵是怎麼去把握了。但級別越小，可操作性越差。

教你炒股票 54：一個具體走勢的分析(2007-05-24 01:37:31)



注意，看下面分析之前，不能太餓也不能太飽，不能太興奮不能太不興奮，否則一定暈。由於一般的圖都沒有這麼復雜，所以看完之後千萬別信心受到打擊，而是應該信心百倍，知道只要精通本 ID 的理論，這麼細微、古怪的圖，都可以當下精確分析幷指導操作，從而對本 ID 理論關於走勢的絕對把握性有一個更清楚的認識。

後面就是要多看圖，多磨練的問題了(匪注：按照纏先生的這句話，就是這一課之前，把所有的技術都說完了。接下來練習就好了。)。如果概念不清，看到這樣的圖，基本都要暈頭轉向。好了，大家開始深呼吸，放鬆腦筋，別抽筋了。(匪注：下面的配圖衹是做示意，看了示意圖後，把本課 page1 走勢圖和課文進行對照理解，是爲最好)

這圖有個條件，就是 d1=g2，d2=g4。其實這條件有還是沒有，幷不影響分析，但有這些條件，就會增加分析的難度。這裏，就從 18.5 元(設爲 g0)開始分析。

昨天剛好談到，當你以某級別分析圖形時，就先假設了次級別是綫段。這圖裏，除了最後一個(匪注：此刻定義，d7g7，是 1 分鐘級別)，其餘每一個 dngn、gndn+1 都是 1 分鐘以下級別的，所以都可以看成沒有內部結構的綫段。

我們就從 g0 開始，當下地進入圖形中。

顯然，當下走到 g1 時，由於只有兩段，所以不形成任何中樞，當然，如果你是一個分筆操作者，那麼 g1 就構成一個第二類賣點了。

當走勢發展到 d2 時，一個 1 分鐘級別的中樞就形成，區間是[d1，g1]。後面出現的綫段，就要以該區間，來決定是中樞震蕩，還是第三類買賣點。（匪注：注意，這個中樞是 N 形的。可見和/\/\是等價的）

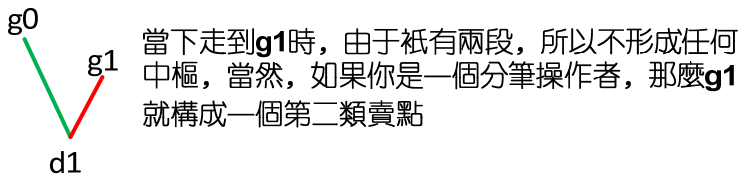

由於 d1=g2，那麼 d2g2 這段就屬於[d1，g1]中樞的震蕩(匪注：爲什麼？因爲符合中樞延伸的概念，同時中樞震蕩是如何操作的？見本課第 12 頁)。

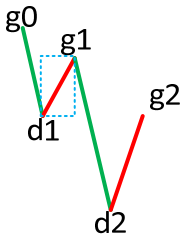

由于**d1=g2**，那麼**d2g2**這段就屬于**[d1,g1]**中樞的震蕩。

而到 d3g3 這段，顯然已經不能觸及[d1，g1]，所以 g3 就是第三類賣點。當然，如果前面 d1>g2，那 g2 就是第三類賣點了。

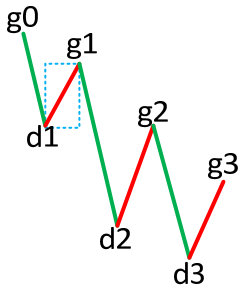

d3g3這段，顯然已經不能觸及**[d1,g1]**，所以**g3**就是第三類賣點。

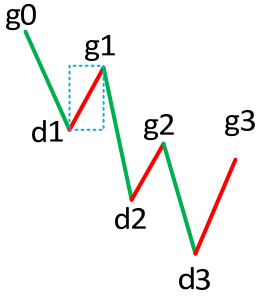

如果前面**d1>g2**，那**g2**就是第三類賣點了

其實，由於 d1=g2，所以當行情發展到 d3，就可以當下地用結合律對走勢進行多樣性分析。這時候，有如下等式：

g0g3=(**g0d1+d1g1+g1d2**)+d2g2+g2d3=g0d1+(**d1g1+g1d2+d2g2**)+g2d3(匪注：括號內爲同級別中樞)

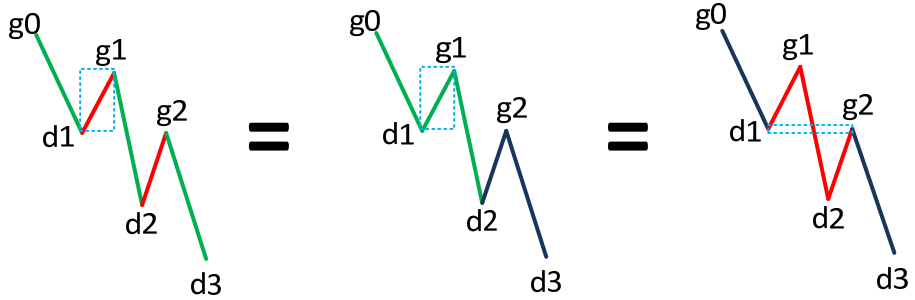

在後一式子 g0d1+(d1g1+g1d2+d2g2)+g2d3 看來，該中樞就是[d1，g2]，也就是一個價位，這時候，也幷不影響前面關於 g3 就是第三類賣點的分析。而這種分解，比較符合一般的習慣，所以是可以采取的。

顯然，以 MACD 輔助判斷，力度上，g1d2>g2d3>g3d4，相對來說，後者都是前者的盤整背馳(匪注：這句話的對應用法在本文的 12 頁：所以中樞震蕩的操作，一定是向上時力度盤整背馳拋，向下力度盤整背馳回補，而不是殺跌追漲。見下示意圖)。當然，在 1 分鐘圖上，這種背馳都沒有什麼操作意義，但如果是日綫、甚至年綫圖上，就有了。

分解圖形，有一個原則是必須知道的：兩個同級別中樞之間必須有次級別的走勢連接(匪注：a+A)。

例如：g0d4=g0d1+(d1g1+g1d2+d2g2)+(g2d3+d3g3+g3d4)這樣的分解是不被允許的。爲什麼?

因爲括弧中的兩個同級別中樞之間沒有次級別的連接。(匪注：連接前後 2 個中樞的走勢類型一定是次級別以下的走勢類型)

(注意！這與下面三次級別構成中樞的情況不同，那種情況下，是允許三個括弧相加而之間沒有次級別，因爲那是擴展成高一級別中樞的情況，和這裏兩個同級別的情況不同。)

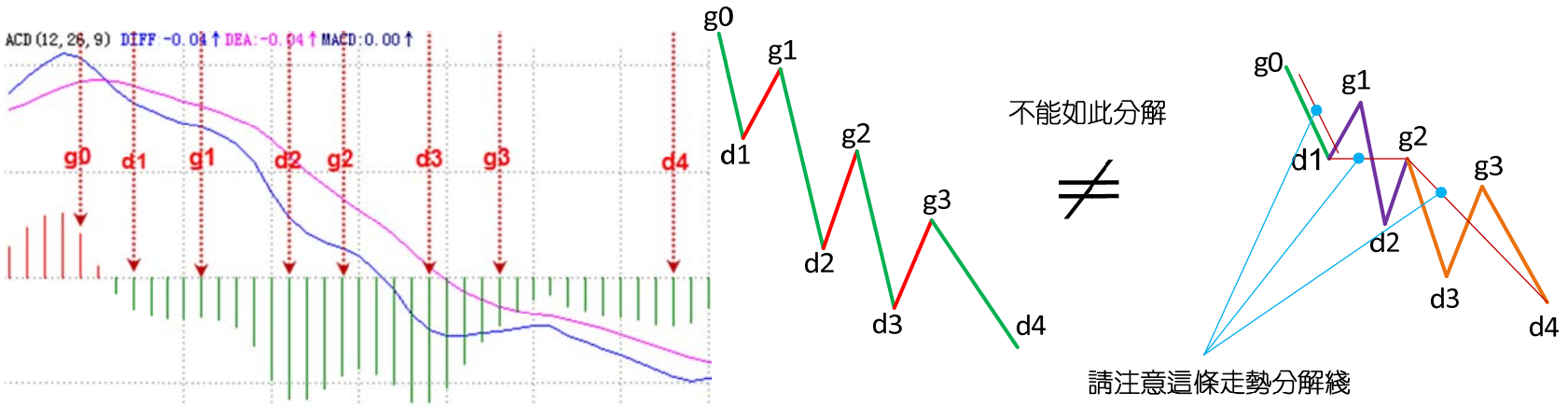

當行情當下走到 d4 點時，根據上面的原則，無非有下面兩種可能的分解：

g0d4=g0d1+(d1g1+g1d2+d2g2)+g2d3+d3g3+g3d4=g0d1+d1g1+g1d2+(d2g2+g2d3+d3g3)+g3d4

第一種分解:g0d1與g2d3形成盤整背馳；
第二種分解:g1d2與g3d4形成盤整背馳；

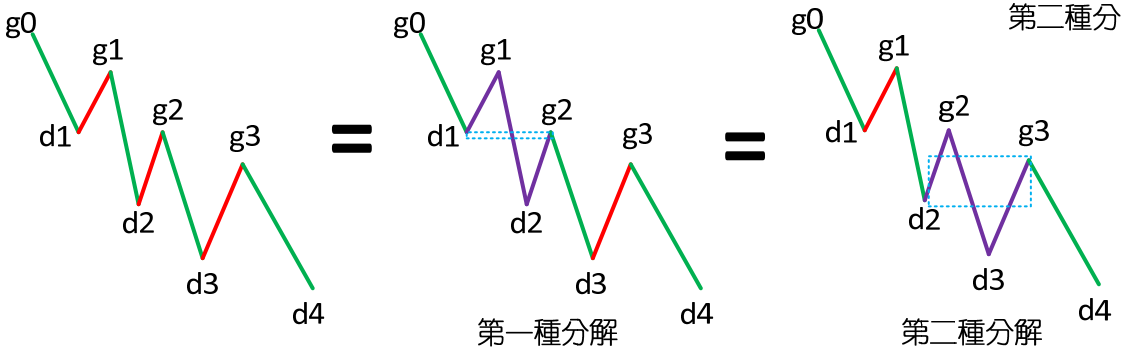

d4g4 是盤整背馳後的正常反彈，對於第一種分解來說，這只是第三類賣點後向一個新的同級中樞移動或形成更高級別中樞的一個中間狀態，g4d5 這段也是第三類賣點後向一個新的同級中樞移動或形成更高級別中樞的一個中間狀態；

第一種分解

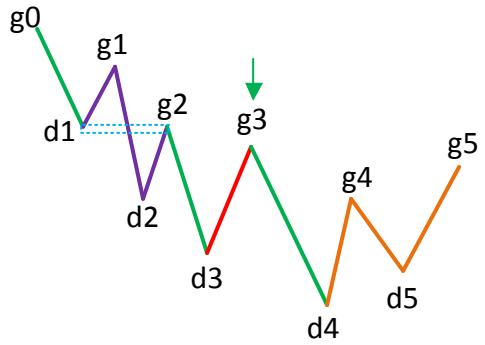

d4g4是盤整背馳後的正常反彈，對于第一種分解來說，這祇是第三類賣點後向一個新的同級中樞移動或形成更高級別中樞的一個中間狀態，**g4d5**這段也是中間狀態。

針對第二種分解，由於 g4=d2，所以 d4g4 是**(d2g2+g2d3+d3g3)**的中樞震蕩，d5g5 這段也是**(d2g2+g2d3+d3g3)的中樞震蕩**。

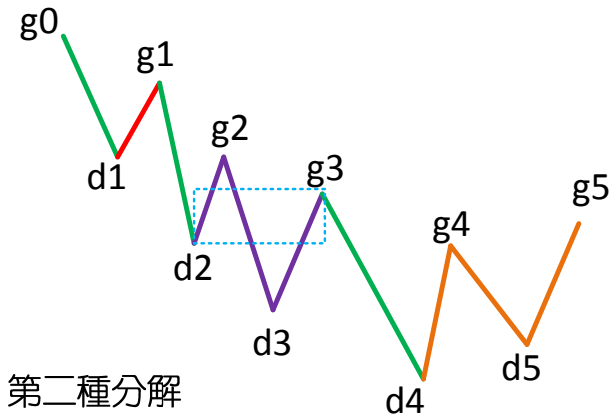

由于**g4=d2**，所以**d4g4**是（**d2g2+g2d3+d3g3**）的中樞震蕩，**d5g5**這段也是（**d2g2+g2d3+d3g3**）的中樞震蕩。

(匪注：注意走勢分解，注意文字的顏色與配圖的顏色對應)

有人可能要問，在這種情況下，采取哪種分解?

其實，哪一種都可以。

第一種 **g0d1+(d1g1+g1d2+d2g2)+g2d3+d3g3+g3d4**，由於在中間狀態中，沒有一個確定的標準，所以對短綫操作指導不足；

第二種 **g0d1+d1g1+g1d2+(d2g2+g2d3+d3g3)+g3d4**，由於是中樞震蕩，操作起來就指導明確了**（匪注：中樞震蕩的操作，向上離開，平，向下離開，買。出現 3 買賣點後再說）**，所以**從方便操作的角度，就可以用第二種**。

這就是反復強調的分解多樣性的好處，一般來說，對於具體操作，**一定要選擇當下有明確意義的分解**，例如是**中樞震蕩的，或有第三類買賣點的**。**（匪注：注意這句話，對于實際操作的意義）**

但一定要**注意**，所有的**分解必須符合分解的原則**，否則就亂套了。**(匪注：兩個同級別中樞之間必須有次級別的走勢連接)**

對於第一種分解 **g0d1+(d1g1+g1d2+d2g2)+g2d3+d3g3+g3d4**，d5g5 這段就有了一個重大的意義。因爲那種第三類賣點出現後的中間狀態，在 d5g5 這段出現後就徹底消除了，一個更大級別的中樞就給確定了。具體如下：

g0g5=g0d1+{**(d1g1+g1d2+d2g2)**+**(g2d3+d3g3+g3d4)**+**(d4g4+g4d5+d5g5)**}

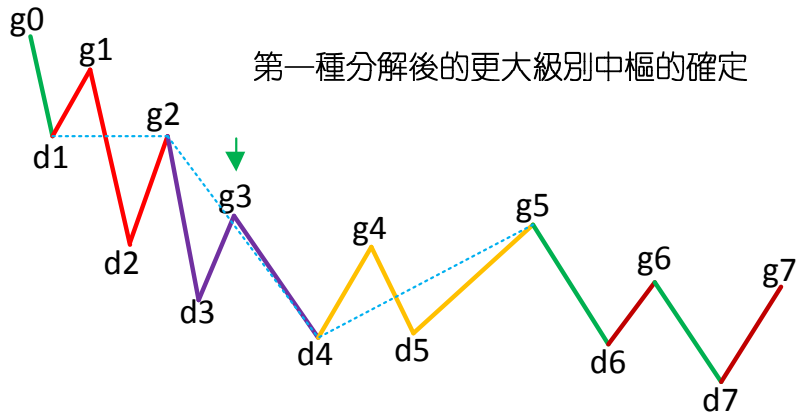

三個小括弧裏的 1 分鐘中樞**(**匪注：注意中樞與中樞區間之間的概念區別**)**重叠構成了大括弧裏的 5 分鐘高一級別中樞。

該 5 分鐘中樞的區間是**[d2，g5]**。注意！這時候，就要把 1 分鐘的走勢當成綫段，小括弧裏的都是綫段，高低點就是這綫段的端點。**(**匪注：在這種分解中，**g0d1** 與 **g5d6** 形成盤整背馳**)**

這樣一來，後面的走勢就十分簡單了。例如，g7 就是一個第三類賣點**(d7g7，其中 2、3 根 K 綫有一個較大的回試，然後有 5、6 兩個小十字星停在該區域，由此就知道這肯定構成 1 分鐘中樞了，也就是內部可以畫出一個 1 分鐘以下級別的三段來，當然，具體的如果有 1 分鐘以下圖看就可以把握，特別對於級別大的圖，這些時候都可以看小級別的圖去確認，如果經驗多的，一般看到這種情況，不用看小級別的都知道這麼回事情。)**

(匪注：**g7** 爲何是 **3** 賣點？請回顧 **18** 課中的趨勢**+**反趨勢，趨勢**+**盤整，盤整**+**反趨勢。以及對于 **3** 賣點的定義。**3** 買賣點，本質上是次次級別的 **1** 賣點**)**

對於第二種分解 **g0d1+d1g1+g1d2+(d2g2+g2d3+d3g3)+g3d4**，d5g5 這段屬於中樞震蕩。相應的 5 分鐘中樞要到 g6 點才完成，這樣：

g0g6=**g0d1**+**d1g1**+**g1d2**+{**(d2g2+g2d3+d3g3)**+**(g3d4+d4g4+g4d5)**+**(d5g5+g5d6+d6g6)**}

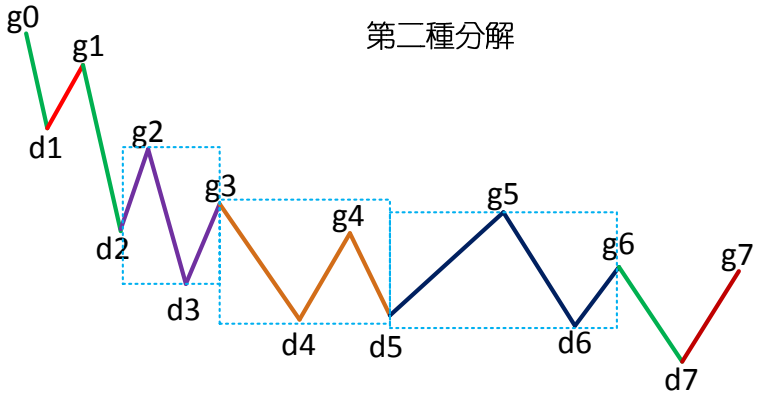

相應的 5 分鐘中樞區間就是**[d3，g5]**。**(匪注：爲什麼？請自己推導，如果理解了 3k 的話，這些都是小菜一碟了)**

在這種情況下，d7g7 也是一個中樞震蕩，但不構成第三類賣點，因爲不符合條件。**(爲什麼？本 ID 寫了這麼多，這麼簡單的問題，就當成作業請各位回答。)**（匪注：就算 g7 低于 d3，g7 也不是 3 賣點。爲什麼？請自己對照前面的定義以及理解來推導解釋）

注意！幷不是說一定要形成該級別第三類賣點後才能大幅度下跌，完全可以用該級別以下小級別的第三類賣點就突破中樞，但有一點是肯定的，就是只要足夠長時間，該級別的這第三類賣點一定會出現的，當然，在最極端的情況下，這個賣點離中樞很遠的位置了，但有一點是肯定的，就是該賣點後一定繼續向下。

而上漲的情況相反，第三買點後一定繼續向上，一個最好的例子就是 600477**(杭蕭鋼構)**在 2007 年 04 月 09 日這個小級別的第三類買點，這買點離 2 月份的中樞很遠了，但依然有效，而且還是在這麼大監管的條件下，本 ID 的理論繼續發揮作用，爲什麼？

因爲那些監管幷沒有破壞本 ID 理論成立的兩個最基本的前提。還有的可以看 600837**(海通證券)**在 20070206 的例子。

至於暴跌的例子，現在很難找到，老一點的投資者應該都記得莊股跳水後，第一次反抽後再繼續更大幅度下跌的例子，那就是第三類賣點。

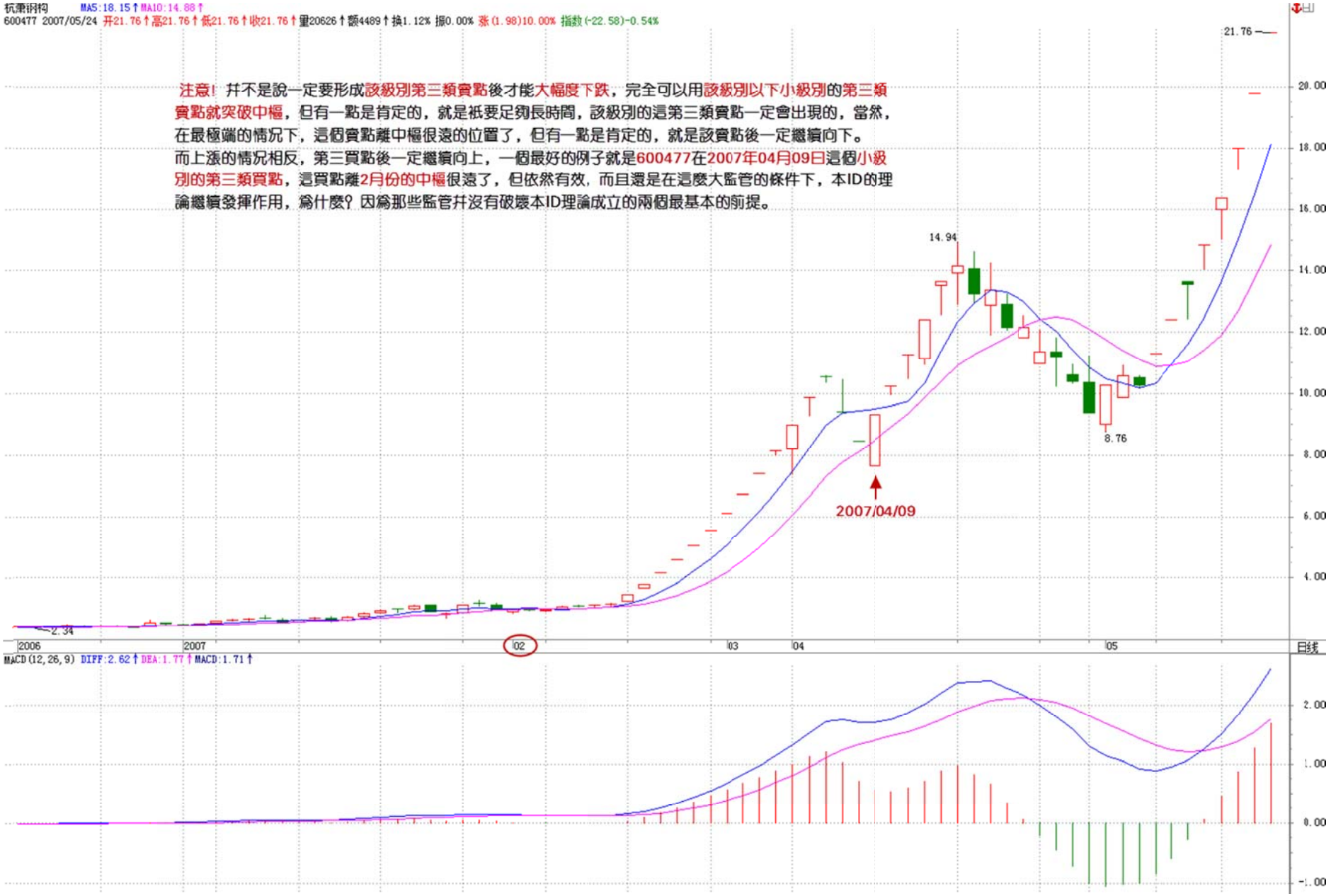
杭重钢构 MA5:18.15↑MA10:14.88↑
600477 2007/05/24 开21.76↑高21.76↑低21.76↑收21.76↑量20626↑额4489↑换1.12% 振0.00% 涨(1.98)10.00% 指数(-22.58)-0.54%
注意！并不是說一定要形成該級別第三類賣點後才能大幅度下跌，完全可以用該級別以下小級別的第三類賣點就突破中樞，但有一點是肯定的，就是祇要足夠長時間，該級別的這第三類賣點一定會出現的，當然，在最極端的情況下，這個賣點離中樞很遠的位置了，但有一點是肯定的，就是該賣點後一定繼續向下。
而上漲的情況相反，第三買點後一定繼續向上，一個最好的例子就是600477在2007年04月09日這個小級別的第三類買點，這買點離2月份的中樞很遠了，但依然有效，而且還是在這麼大監管的條件下，本ID的理論繼續發揮作用，爲什麼？因爲那些監管并沒有破壞本ID理論成立的兩個最基本的前提。
21.76
20.00
18.00
16.00
14.00
12.00
10.00
8.00
6.00
4.00
14.94
8.76
2.34
2007/04/09
2006
2007
02
03
04
05
日线
MACD(12,26,9) DIFF:2.62↑DEA:1.77↑MACD:1.71↑
2.00
1.00
0.00
-1.00

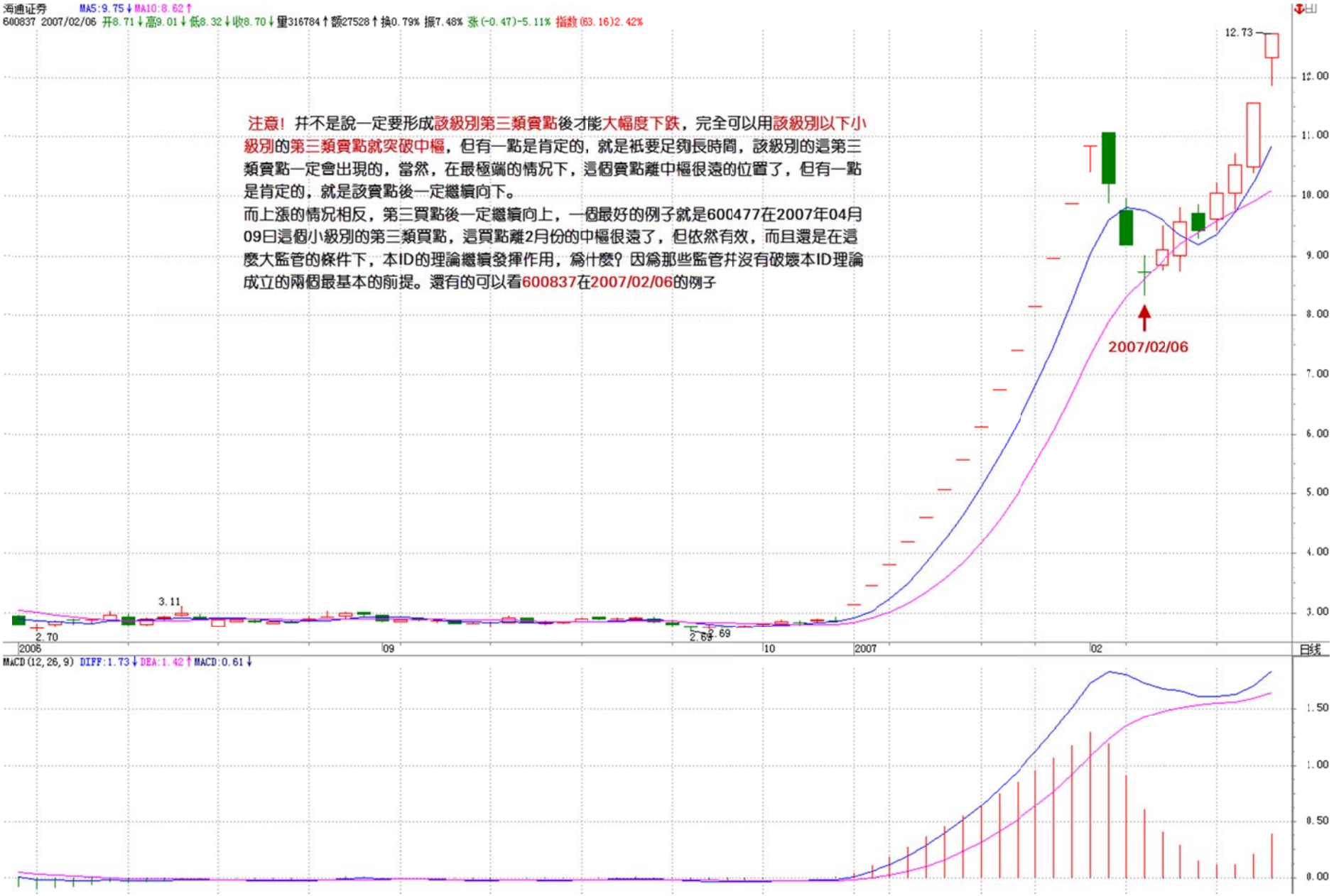
海通证券 MA5:9.75 MA10:8.62
600837 2007/02/06 开8.71 高9.01 低8.32 收8.70 量316784 额27528 换0.79% 振7.48% 涨(-0.47)-5.11% 指数(63.16)2.42%
注意！并不是說一定要形成該級別第三類賣點後才能大幅度下跌，完全可以用該級別以下小級別的第三類賣點就突破中樞，但有一點是肯定的，就是祇要足夠長時間，該級別的這第三類賣點一定會出現的，當然，在最極端的情況下，這個賣點離中樞很遠的位置了，但有一點是肯定的，就是該賣點後一定繼續向下。
而上漲的情況相反，第三買點後一定繼續向上，一個最好的例子就是600477在2007年04月09日這個小級別的第三類買點，這買點離2月份的中樞很遠了，但依然有效，而且還是在這麼大監管的條件下，本ID的理論繼續發揮作用，爲什麼？因爲那些監管并沒有破壞本ID理論成立的兩個最基本的前提。還有的可以看600837在2007/02/06的例子
2007/02/06
12.73
3.11
2.70
2.69
2006
09
10
2007
02
日线
MACD(12,26,9) DIFF:1.73 DEA:1.42 MACD:0.61

必須注意！在這種大幅快速波動的情況下(匪注：指的是類似於杭蕭鋼構與海通證券這種快速的波動)，一個小級別的第三類買賣點就足以值得介入。

例如對一個周綫中樞的突破，如果眞要等周綫級別的第三類買賣點，那就要一個曰綫級別的離開以及一個曰綫級別的反抽，這樣要等到何年何月？

因此，一個 30 分鐘甚至 5 分鐘的第三類買賣點都足以介入了。

但這裏有一個基本的前提：這種小級別的大幅突破必須和一般的中樞波動分開，這種情況一般伴隨最猛烈快速的走勢，成交量以及力度等都要相應配合。

這種操作，如果理論把握不好，有一定風險，就是和一般的中樞震蕩搞混了，因此理論不熟練的，還是先按最簡單的來，例如對周綫中樞的突破，就老老實實等周綫的第三類買點。

注意！賣點的情況，理論不熟練的，寧願按小的來，因爲寧願賣早，決不賣晚。

不過，對於大級別中樞來說，如果還要等到第三類賣點才賣，那反應已經極端遲鈍了，那第一、二賣點去哪了？市場裏可不能隨地睡覺（匪：也不能隨地大小便）。

還有一種極端的例子，就是大幅度的中樞震蕩，例如 5 分鐘的中樞在 10000 元，最極端的，甚至可以次級別以下震蕩到 0.01 元，又拉回來，即使連續跌停到 0.01 元，然後連續漲停到 100000000 元，再跌回來 10000 元，這也是 5 分鐘的中樞震蕩。當然，這麼有病的例子也只能是理論中的，但由此可見本 ID 理論的涵蓋面之廣。

所以中樞震蕩的操作，一定是向上時力度盤整背馳拋，向下力度盤整背馳回補，而不是殺跌追漲，否則眞出現這麼有病的情況，那就眞有病了。

關於追漲殺跌，如果在中樞震蕩中，一定死定。但如果是在第三類買賣點後，卻不一定，因爲中樞的移動，幷不一定恰好就是你買賣的位置就結束了，就算是，後面也還有中樞震蕩出現，因此，在這種情況下追漲殺跌，也有活的機會，但這都不是長遠之計，爲什麼有好好的第三類買賣點不用，一定要追漲殺跌？就算是追漲殺跌，也可以利用小級別的買賣點進去，爲什麼一定要瞎蒙？

回到上面的兩種分解：

第一種分解：**g0g5=g0d1+{(d1g1+g1d2+d2g2)+(g2d3+d3g3+g3d4)+(d4g4+g4d5+d5g5)}**

第二種分解：**g0g6=g0d1+d1g1+g1d2+{(d2g2+g2d3+d3g3)+(g3d4+d4g4+g4d5)+(d5g5+g5d6+d6g6)}**

其實這兩種分解對於 **g7** 點來說，結論是一樣的。

而從 MACD 輔助看，這種黃白綫兩次拉回 0 軸都衝不上去的走勢，而且第二次紅柱子還面積小了，這種情況也預示者後面有麻煩。但多種分解，其實幷不是什麼麻煩事，反而是相互印證的好辦法。

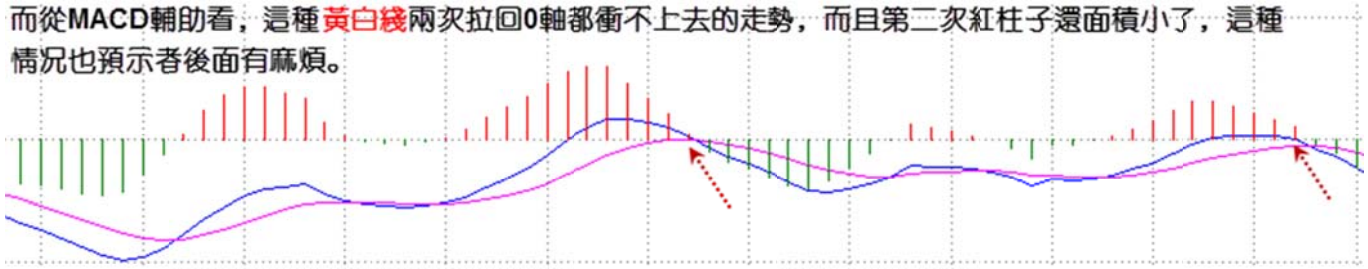

不過一定要再次強調，分解必須符合規範，不能胡亂分解。**(匪注：所謂規範就是兩個同級別中樞之間必須有次級別的走勢連接)**

按嚴格標準說，如果你能熟練地，無論任何圖形，都能當下快速地按以上標準來分解幷指導操作，那麼對於本 ID 理論的學習，就大致可以小學畢業了。

不過這樣可能對信心不足或學習時分析能力比較一般的人打擊過大，所以爲了鼓勵大家，本 ID 決定向教育部門學習學習，也來一個擴招，達到這種水平的，都統一發本科畢業證書，又鑒於最近北大已經墮落到連孔男人、李男人之流都可以教授教授了，所以決定畢業證書都統一成北大牌的，一律免費，這樣大家應該可以放心學習了。

附錄：答疑解惑(2007 年 5 月 24 日)

2007-05-24 15:01:08：原話：“一般說，高點一次級別向下後一次級別向上，如果不創新高或盤整背馳，都構成第二類賣點，而買點的情況反過來就是了。所以，在有第一類買賣點的情況下，第一類買賣點是最佳的，第二類只是一個補充；但在小級別轉大級別的情況下，第二類買賣點就是最佳的，因爲在這種情況下，沒有該級別的第一類買賣點。”請問：是不是存在“第二類買點比第一買點低”和“第二類賣點比第一賣點高”的情況？如高點一次級別向下後一次級別向上，創新高但形成盤整背馳了，這時就應該是一個高於第一賣點的第二賣點吧。

纏中說禪：當然有可能，雖然很少見。

再問：原話：“第二類買賣點，站在中樞形成的角度，其意義就是必然要形成更大級別的中樞，因爲後面至少還有一段次級別且必然與前兩段有重疊”。請問：這是一定必然保證的嗎？爲什麼不能出現從第一買點開始一段次級別上，然後次級別回試，第三段上之後再不跌破第一段的高點的情況呢？或反過來的賣點。是不是這必須考慮時間的無限性呢？那“後面至少還有一段次級別”，這次級別是不是 N 久以後的事情了，這樣的話第二類買賣點的意義是不是就不能只從形成更大級別的中樞來考慮了呢？

纏中說禪：這絕對保證。沒有什麼更大級別，就是按這定義來。

再再問：按照第二種分解，相應的 5 分鐘中樞要到 g6 點才完成，這樣：**g0g6=g0d1+d1g1+g1d2+{(d2g2+g2d3+d3g3)+(g3d4+d4g4+g4d5)+(d5g5+g5d6+d6g6)}**，相應的 5 分鐘中樞區間就是**[d3，g5]**，在這種情況下，**d7g7** 也是一個中樞震蕩，但不構成第三類賣點，因爲不符合條件。**(**爲什麼？本 **ID** 寫了這麼多，這麼簡單的問題，就當成作業請各位回答。**)**。是因爲 g6d7 不是五分鐘的次級別吧？因爲第三買賣點要求的是次級別的離開，次級別回試不破中樞。

纏中說禪：次級別離開，次級別返回不重回中樞。

2007-05-24 15:55:09：[d1，g2]這樣只有一個價位的重叠，是不是可以忽略？尤其在力度 g1d2>g0d1 的情況下，g2 碰不碰 d1 沒有必然要求。這時候 g2 如果低一個價位(很可能由偶然因素決定)，對整個走勢應該沒多少影響，但是重叠就不存在了。那麼這個中樞看不看它都關系不大。當然，這也還是歸入第二種分解。

纏中說禪：嚴格按理論來，如果一個價位就不算，那兩個算不算？這樣就亂了。只要有重叠就是，而且，有時候 1 個價位反而更有意義，這一般都是裏面主力資金的杰作。

再問：力度上，g1d2>g2d3>g3d4，相對來說，後者都是前者的盤整背馳。很多人說背了又背，您的理論不靈了。其實這裏每次盤背都回探前低，從而完成了有理論保證的最低限度的回抽，所以沒有什麼不對。問題是對於實際操作，有哪些因素可以幫助判斷在一個底背馳出現之後、在頂背馳出現之前會有一段相當幅度的“慣性運動”，而不是完成最低限度的回抽之後就繼續原方向的走勢？這關系到小級別背馳值不值得參與，我現在只能依據高一級的 MACD 來做大概預計，有明確判斷的辦法嗎？

纏中說禪：這問題不能搞混了，趨勢是形成中的，剛背馳回來，歸根結底都是造成中樞震蕩，震蕩出第三類買賣點才有趨勢的可能。

發現許多人對連接同級別中樞的次級別有疑問，注意，這問題以前其實都說過，一個次級別，連接兩同級別中樞，這其實就是趨勢，所以分解時，那連接的次級別當然要和趨勢本身是同向的，否則就不是趨勢了。所以，在那圖上，(g0d1+d1g1+g1d2)+d2g2+(g2d3+d3g3+g3d4)就是不允許的，因爲這兩個同級別中樞間有重叠，而且 d2g2 的方向不對。

纏中說禪 *2007-05-24 16:11:18*：**對不起，本 ID 有事要馬上外出，晚上有應酬。**

各位如果眞想自由於走勢中的，就要多花點工夫，多看點圖，首先把今天的分時圖留下來，這個圖太典型了，把 1 分鐘怎麼演化成 5 分鐘都表示出來了。有什麼疑問，最好提些典型的，像這次這個，有些課程都沒看一遍的概念問題，請先把課程研讀一次。先下，明早見。**(匪注：見下頁圖)**

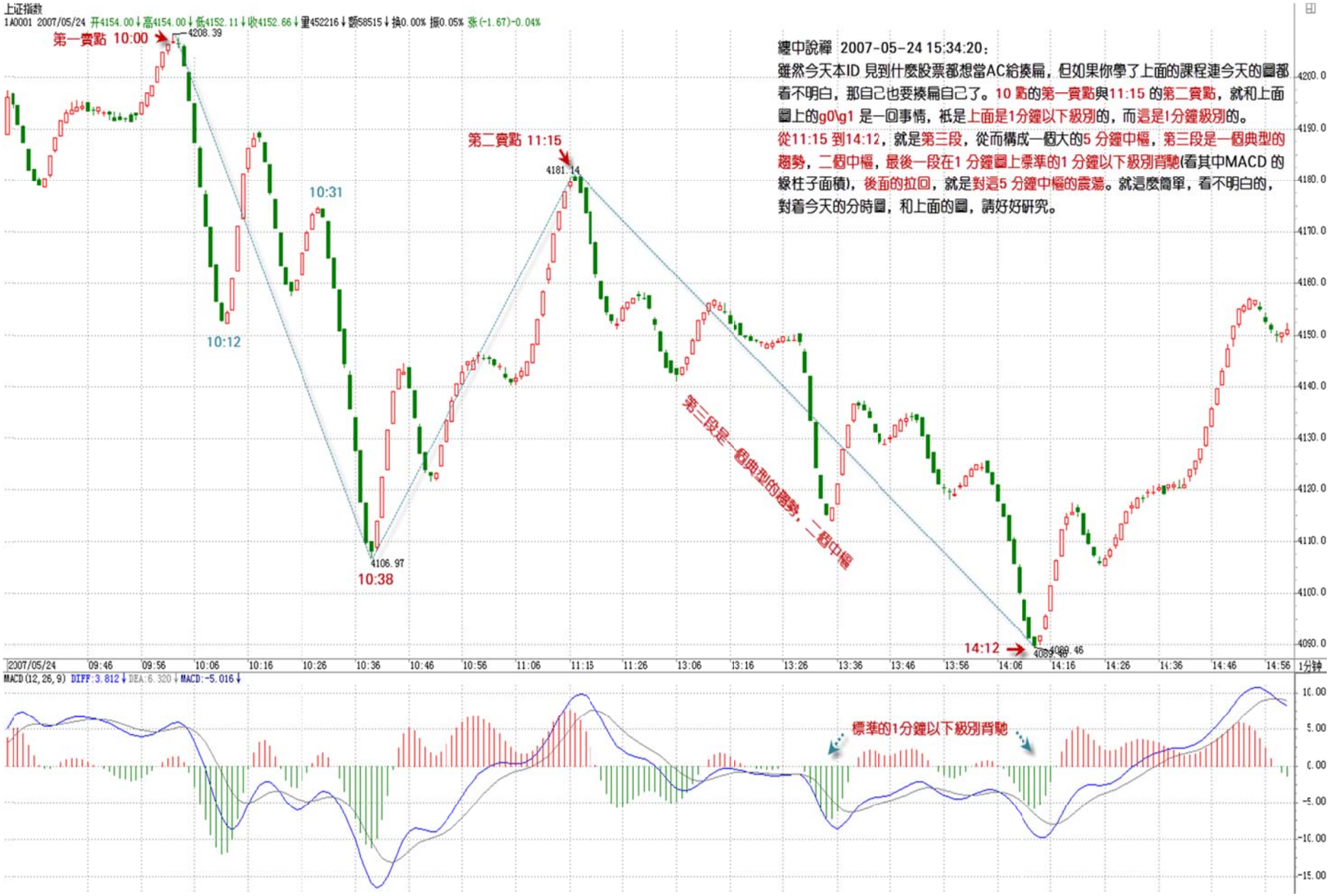
上证指数
1A0001 2007/05/24 开4154.00↓高4154.00↓低4152.11↓收4152.66↓量452216↓额58515↓换0.00% 振0.05% 涨(-1.67)-0.04%
第一賣點 10:00
4208.39
10:12
10:31
4106.97
10:38
第二賣點 11:15
4181.14
第三段是一個典型的趨勢，二個中樞
14:12
4089.46
纏中說禪 2007-05-24 15:34:20：
雖然今天本ID 見到什麼股票都想當AC給揍扁，但如果你學了上面的課程連今天的圖都看不明白，那自己也要揍扁自己了。10 點的第一賣點與11:15 的第二賣點，就和上面圖上的g0\g1 是一回事情，祇是上面是1分鐘以下級別的，而這是!分鐘級別的。
從11:15 到14:12，就是第三段，從而構成一個大的5 分鐘中樞，第三段是一個典型的趨勢，二個中樞，最後一段在1 分鐘圖上標準的1 分鐘以下級別背馳(看其中MACD 的綠柱子面積)，後面的拉回，就是對這5 分鐘中樞的震蕩。就這麼簡單，看不明白的，對着今天的分時圖，和上面的圖，請好好研究。
2007/05/24 09:46 09:56 10:06 10:16 10:26 10:36 10:46 10:56 11:06 11:15 11:26 13:06 13:16 13:26 13:36 13:46 13:56 14:06 14:16 14:26 14:36 14:46 14:56 1分钟
MACD(12, 26, 9) DIFF:3.812↓ DEA:6.320↓ MACD:-5.016↓
標準的1分鐘以下級別背馳
4200.0 4190.0 4180.0 4170.0 4160.0 4150.0 4140.0 4130.0 4120.0 4110.0 4100.0 4090.0
10.00 5.00 0.00 -5.00 -10.00 -15.00

纏中說禪 *2007-05-24 15:34:20*：

雖然今天本 ID 見到什麼股票都想當 AC 給揍扁，但如果你學了上面的課程連今天的圖都看不明白，那自己也要揍扁自己了。**10 點**的第一賣點與 **11:15** 的第二賣點，就和上面圖上的 g0\g1 是一回事情，只是上面是 **1 分鐘以下級別**的，而這是 **1 分鐘級別**的。

從 **11:15 到 14:12**，就是第三段，從而構成一個大的 5 分鐘中樞，第三段是一個典型的趨勢，二個中樞，最後一段在 1 分鐘圖上標準的 **1 分鐘以下級別背馳**(看其中 MACD 的綠柱子面積)，後面的拉回，就是對這 **5 分鐘中樞**的震蕩。就這麼簡單，看不明白的，對着今天的分時圖，和上面的圖，請好好研究。**(匪注：見上頁圖)**

明白了上面，明天的走勢就太簡單了，就是關於這中樞的震蕩直到出現第三類買賣點，就這麼簡單，簡單得像昨天首發就應該是克勞奇，但竟然沒有，你說是不是某些人腦子進水了。至於大的走勢，就還是 4129 點的 1/2 綫問題，一定要震蕩給站住才談論向上發展，這是一個大前提。

2007-05-28 15:54:37：“**當行情當下走到 d4 點時，根據上面的原則，無非有下面兩種可能的分解：g0d4=g0d1+(d1g1+g1d2+d2g2)+g2d3+d3g3+g3d4=g0d1+d1g1+g1d2+(d2g2+g2d3+d3g3)+g3d4**”。

請問：當行情當下走到 d4 點時，該選擇 g3d4 和哪一段去比，去判斷盤整是否出現背馳?

我的理解是如果按 g0d4=g0d1+(d1g1+g1d2+d2g2)+g2d3+d3g3+g3d4 分解，就用 g3d4 和 g2d3 比較對應的 MACD；

如果按 g0d4=g0d1+d1g1+g1d2+(d2g2+g2d3+d3g3)+g3d4 分解就用 g3d4 和 g1d2 比較對應的 MACD。我的理解對嗎?

纏中說禪：

對的。這裏，無論是哪個，最終的結論都是 d4 點是背馳點，因此該點的意義就大了。有時候會出現兩種情況不一致，也就是後一段的力度剛好是前兩段的中間，這時候，可能的情況就是拉回滿足那種分解的最低幅度，而不一定到達不滿足那種分解的最低幅度。具體的以後課程裏會說到的。

教你炒股票 54：一個具體走勢的分析(2007-05-24 01:37:31)



注意，看下面分析之前，不能太餓也不能太飽，不能太興奮不能太不興奮，否則一定暈。由於一般的圖都沒有這麼復雜，所以看完之後千萬別信心受到打擊，而是應該信心百倍，知道只要精通本 ID 的理論，這麼細微、古怪的圖，都可以當下精確分析幷指導操作，從而對本 ID 理論關於走勢的絕對把握性有一個更清楚的認識。

後面就是要多看圖，多磨練的問題了(匪注：按照纏先生的這句話，就是這一課之前，把所有的技術都說完了。接下來練習就好了。)。如果概念不清，看到這樣的圖，基本都要暈頭轉向。好了，大家開始深呼吸，放鬆腦筋，別抽筋了。(匪注：下面的配圖衹是做示意，看了示意圖後，把本課 page1 走勢圖和課文進行對照理解，是爲最好)

這圖有個條件，就是 d1=g2，d2=g4。其實這條件有還是沒有，幷不影響分析，但有這些條件，就會增加分析的難度。這裏，就從 18.5 元(設爲 g0)開始分析。

昨天剛好談到，當你以某級別分析圖形時，就先假設了次級別是綫段。這圖裏，除了最後一個(匪注：此刻定義，d7g7，是 1 分鐘級別)，其餘每一個 dngn、gndn+1 都是 1 分鐘以下級別的，所以都可以看成沒有內部結構的綫段。

我們就從 g0 開始，當下地進入圖形中。

顯然，當下走到 g1 時，由於只有兩段，所以不形成任何中樞，當然，如果你是一個分筆操作者，那麼 g1 就構成一個第二類賣點了。

當走勢發展到 d2 時，一個 1 分鐘級別的中樞就形成，區間是[d1，g1]。後面出現的綫段，就要以該區間，來決定是中樞震蕩，還是第三類買賣點。（匪注：注意，這個中樞是 N 形的。可見和/\/\是等價的）

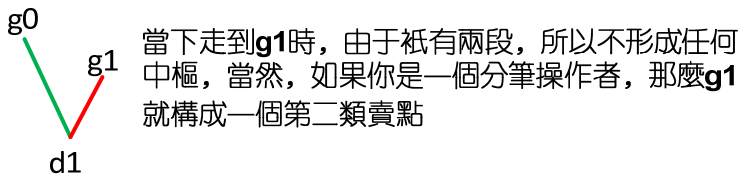

由於 d1=g2，那麼 d2g2 這段就屬於[d1，g1]中樞的震蕩(匪注：爲什麼？因爲符合中樞延伸的概念，同時中樞震蕩是如何操作的？見本課第 12 頁)。

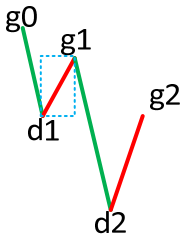

由于**d1=g2**，那麼**d2g2**這段就屬于**[d1,g1]**中樞的震蕩。

而到 d3g3 這段，顯然已經不能觸及[d1，g1]，所以 g3 就是第三類賣點。當然，如果前面 d1>g2，那 g2 就是第三類賣點了。

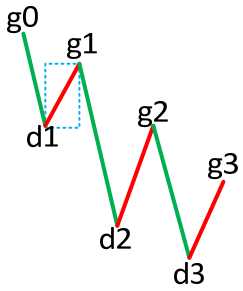

d3g3這段，顯然已經不能觸及**[d1,g1]**，所以**g3**就是第三類賣點。

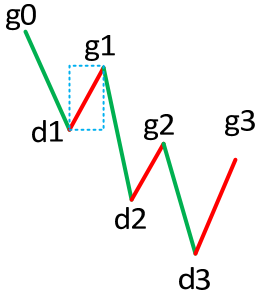

如果前面**d1>g2**，那**g2**就是第三類賣點了

其實，由於 d1=g2，所以當行情發展到 d3，就可以當下地用結合律對走勢進行多樣性分析。這時候，有如下等式：

g0g3=(**g0d1+d1g1+g1d2**)+d2g2+g2d3=g0d1+(**d1g1+g1d2+d2g2**)+g2d3(匪注：括號內爲同級別中樞)

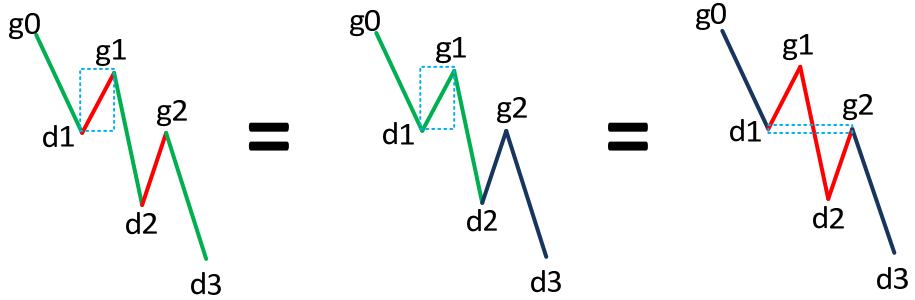

在後一式子 g0d1+(d1g1+g1d2+d2g2)+g2d3 看來，該中樞就是[d1，g2]，也就是一個價位，這時候，也幷不影響前面關於 g3 就是第三類賣點的分析。而這種分解，比較符合一般的習慣，所以是可以采取的。

顯然，以 MACD 輔助判斷，力度上，g1d2>g2d3>g3d4，相對來說，後者都是前者的盤整背馳(匪注：這句話的對應用法在本文的 12 頁：所以中樞震蕩的操作，一定是向上時力度盤整背馳拋，向下力度盤整背馳回補，而不是殺跌追漲。見下示意圖)。當然，在 1 分鐘圖上，這種背馳都沒有什麼操作意義，但如果是日綫、甚至年綫圖上，就有了。

分解圖形，有一個原則是必須知道的：兩個同級別中樞之間必須有次級別的走勢連接(匪注：a+A)。

例如：g0d4=g0d1+(d1g1+g1d2+d2g2)+(g2d3+d3g3+g3d4)這樣的分解是不被允許的。爲什麼?

因爲括弧中的兩個同級別中樞之間沒有次級別的連接。(匪注：連接前後 2 個中樞的走勢類型一定是次級別以下的走勢類型)

(注意！這與下面三次級別構成中樞的情況不同，那種情況下，是允許三個括弧相加而之間沒有次級別，因爲那是擴展成高一級別中樞的情況，和這裏兩個同級別的情況不同。)

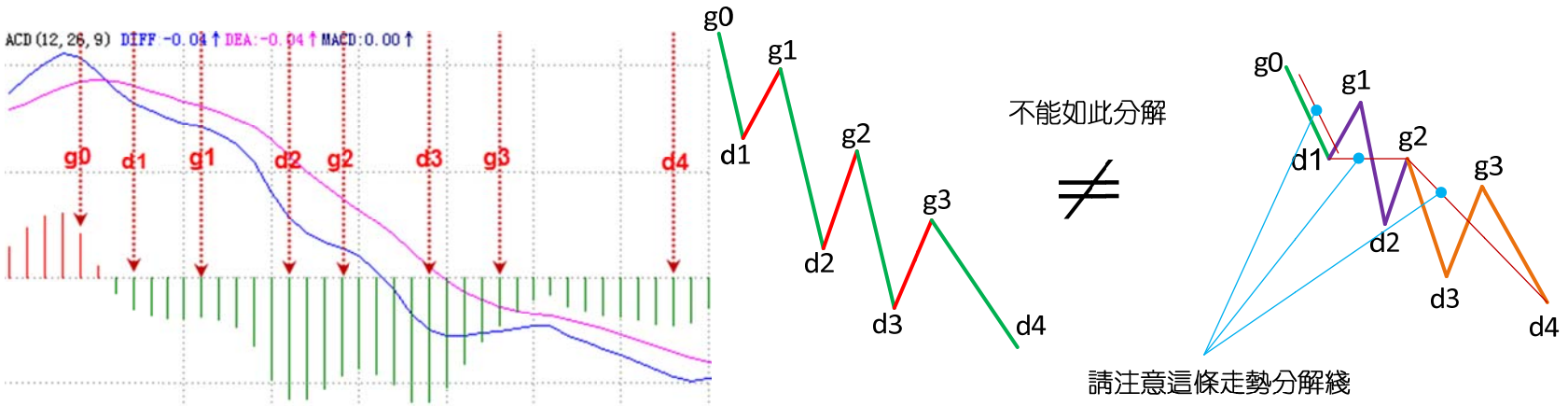

當行情當下走到 d4 點時，根據上面的原則，無非有下面兩種可能的分解：

g0d4=g0d1+(d1g1+g1d2+d2g2)+g2d3+d3g3+g3d4=g0d1+d1g1+g1d2+(d2g2+g2d3+d3g3)+g3d4

第一種分解:g0d1與g2d3形成盤整背馳；
第二種分解:g1d2與g3d4形成盤整背馳；

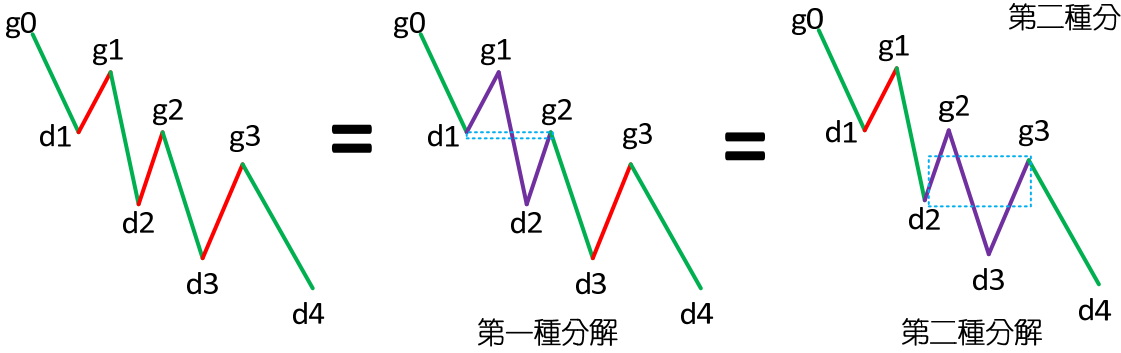

d4g4 是盤整背馳後的正常反彈，對於第一種分解來說，這只是第三類賣點後向一個新的同級中樞移動或形成更高級別中樞的一個中間狀態，g4d5 這段也是第三類賣點後向一個新的同級中樞移動或形成更高級別中樞的一個中間狀態；

第一種分解

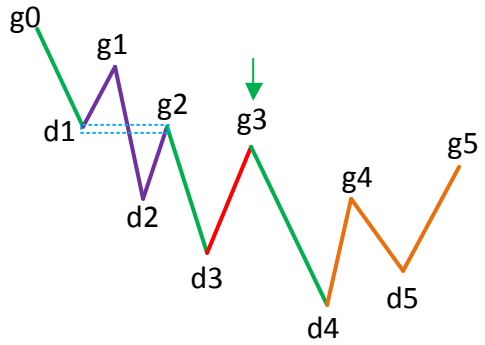

d4g4是盤整背馳後的正常反彈，對于第一種分解來說，這祇是第三類賣點後向一個新的同級中樞移動或形成更高級別中樞的一個中間狀態，**g4d5**這段也是中間狀態。

針對第二種分解，由於 g4=d2，所以 d4g4 是**(d2g2+g2d3+d3g3)**的中樞震蕩，d5g5 這段也是**(d2g2+g2d3+d3g3)的中樞震蕩**。

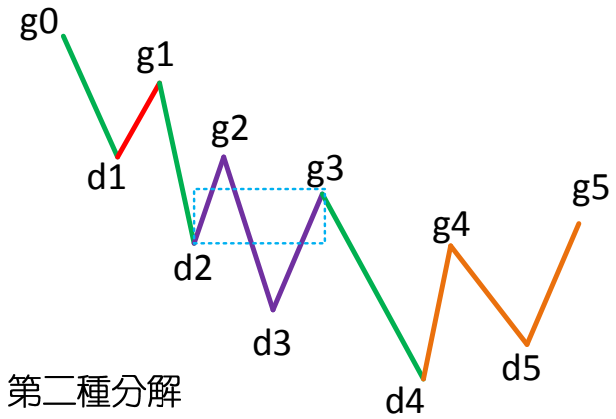

由于**g4=d2**，所以**d4g4**是（**d2g2+g2d3+d3g3**）的中樞震蕩，**d5g5**這段也是（**d2g2+g2d3+d3g3**）的中樞震蕩。

(匪注：注意走勢分解，注意文字的顏色與配圖的顏色對應)

有人可能要問，在這種情況下，采取哪種分解?

其實，哪一種都可以。

第一種 **g0d1+(d1g1+g1d2+d2g2)+g2d3+d3g3+g3d4**，由於在中間狀態中，沒有一個確定的標準，所以對短綫操作指導不足；

第二種 **g0d1+d1g1+g1d2+(d2g2+g2d3+d3g3)+g3d4**，由於是中樞震蕩，操作起來就指導明確了**（匪注：中樞震蕩的操作，向上離開，平，向下離開，買。出現 3 買賣點後再說）**，所以**從方便操作的角度，就可以用第二種**。

這就是反復強調的分解多樣性的好處，一般來說，對於具體操作，**一定要選擇當下有明確意義的分解**，例如是**中樞震蕩的，或有第三類買賣點的**。**（匪注：注意這句話，對于實際操作的意義）**

但一定要**注意**，所有的**分解必須符合分解的原則**，否則就亂套了。**(匪注：兩個同級別中樞之間必須有次級別的走勢連接)**

對於第一種分解 **g0d1+(d1g1+g1d2+d2g2)+g2d3+d3g3+g3d4**，d5g5 這段就有了一個重大的意義。因爲那種第三類賣點出現後的中間狀態，在 d5g5 這段出現後就徹底消除了，一個更大級別的中樞就給確定了。具體如下：

g0g5=g0d1+{**(d1g1+g1d2+d2g2)**+**(g2d3+d3g3+g3d4)**+**(d4g4+g4d5+d5g5)**}

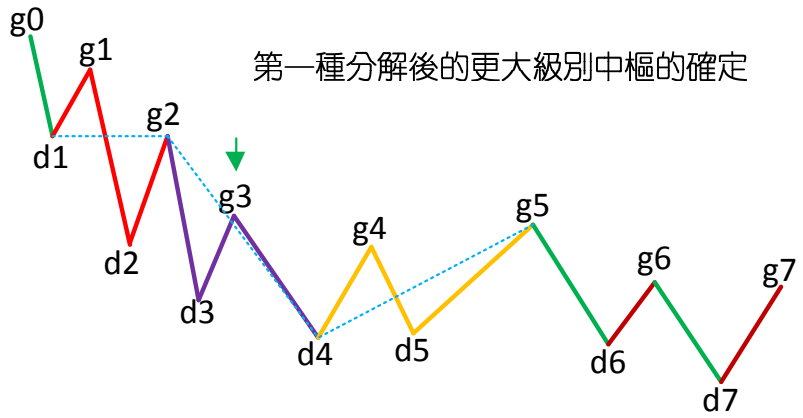

三個小括弧裏的 1 分鐘中樞**(**匪注：注意中樞與中樞區間之間的概念區別**)**重叠構成了大括弧裏的 5 分鐘高一級別中樞。

該 5 分鐘中樞的區間是**[d2，g5]**。注意！這時候，就要把 1 分鐘的走勢當成綫段，小括弧裏的都是綫段，高低點就是這綫段的端點。**(**匪注：在這種分解中，**g0d1** 與 **g5d6** 形成盤整背馳**)**

這樣一來，後面的走勢就十分簡單了。例如，g7 就是一個第三類賣點**(d7g7，其中 2、3 根 K 綫有一個較大的回試，然後有 5、6 兩個小十字星停在該區域，由此就知道這肯定構成 1 分鐘中樞了，也就是內部可以畫出一個 1 分鐘以下級別的三段來，當然，具體的如果有 1 分鐘以下圖看就可以把握，特別對於級別大的圖，這些時候都可以看小級別的圖去確認，如果經驗多的，一般看到這種情況，不用看小級別的都知道這麼回事情。)**

(匪注：**g7** 爲何是 **3** 賣點？請回顧 **18** 課中的趨勢**+**反趨勢，趨勢**+**盤整，盤整**+**反趨勢。以及對于 **3** 賣點的定義。**3** 買賣點，本質上是次次級別的 **1** 賣點**)**

對於第二種分解 **g0d1+d1g1+g1d2+(d2g2+g2d3+d3g3)+g3d4**，d5g5 這段屬於中樞震蕩。相應的 5 分鐘中樞要到 g6 點才完成，這樣：

g0g6=**g0d1**+**d1g1**+**g1d2**+{**(d2g2+g2d3+d3g3)**+**(g3d4+d4g4+g4d5)**+**(d5g5+g5d6+d6g6)**}

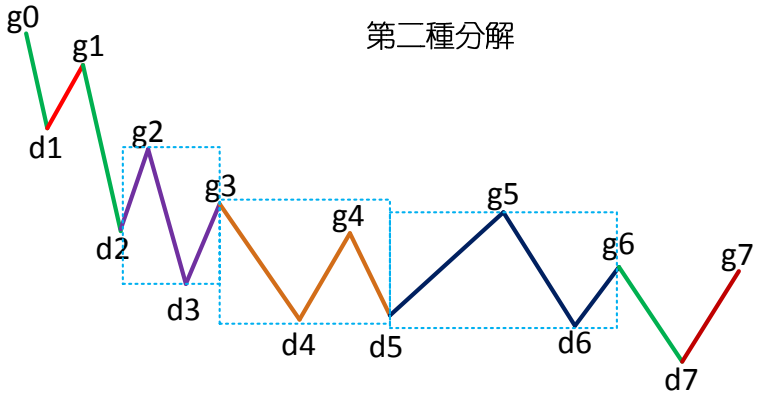

相應的 5 分鐘中樞區間就是**[d3，g5]**。**(匪注：爲什麼？請自己推導，如果理解了 3k 的話，這些都是小菜一碟了)**

在這種情況下，d7g7 也是一個中樞震蕩，但不構成第三類賣點，因爲不符合條件。**(爲什麼？本 ID 寫了這麼多，這麼簡單的問題，就當成作業請各位回答。)**（匪注：就算 g7 低于 d3，g7 也不是 3 賣點。爲什麼？請自己對照前面的定義以及理解來推導解釋）

注意！幷不是說一定要形成該級別第三類賣點後才能大幅度下跌，完全可以用該級別以下小級別的第三類賣點就突破中樞，但有一點是肯定的，就是只要足夠長時間，該級別的這第三類賣點一定會出現的，當然，在最極端的情況下，這個賣點離中樞很遠的位置了，但有一點是肯定的，就是該賣點後一定繼續向下。

而上漲的情況相反，第三買點後一定繼續向上，一個最好的例子就是 600477**(杭蕭鋼構)**在 2007 年 04 月 09 日這個小級別的第三類買點，這買點離 2 月份的中樞很遠了，但依然有效，而且還是在這麼大監管的條件下，本 ID 的理論繼續發揮作用，爲什麼？

因爲那些監管幷沒有破壞本 ID 理論成立的兩個最基本的前提。還有的可以看 600837**(海通證券)**在 20070206 的例子。

至於暴跌的例子，現在很難找到，老一點的投資者應該都記得莊股跳水後，第一次反抽後再繼續更大幅度下跌的例子，那就是第三類賣點。

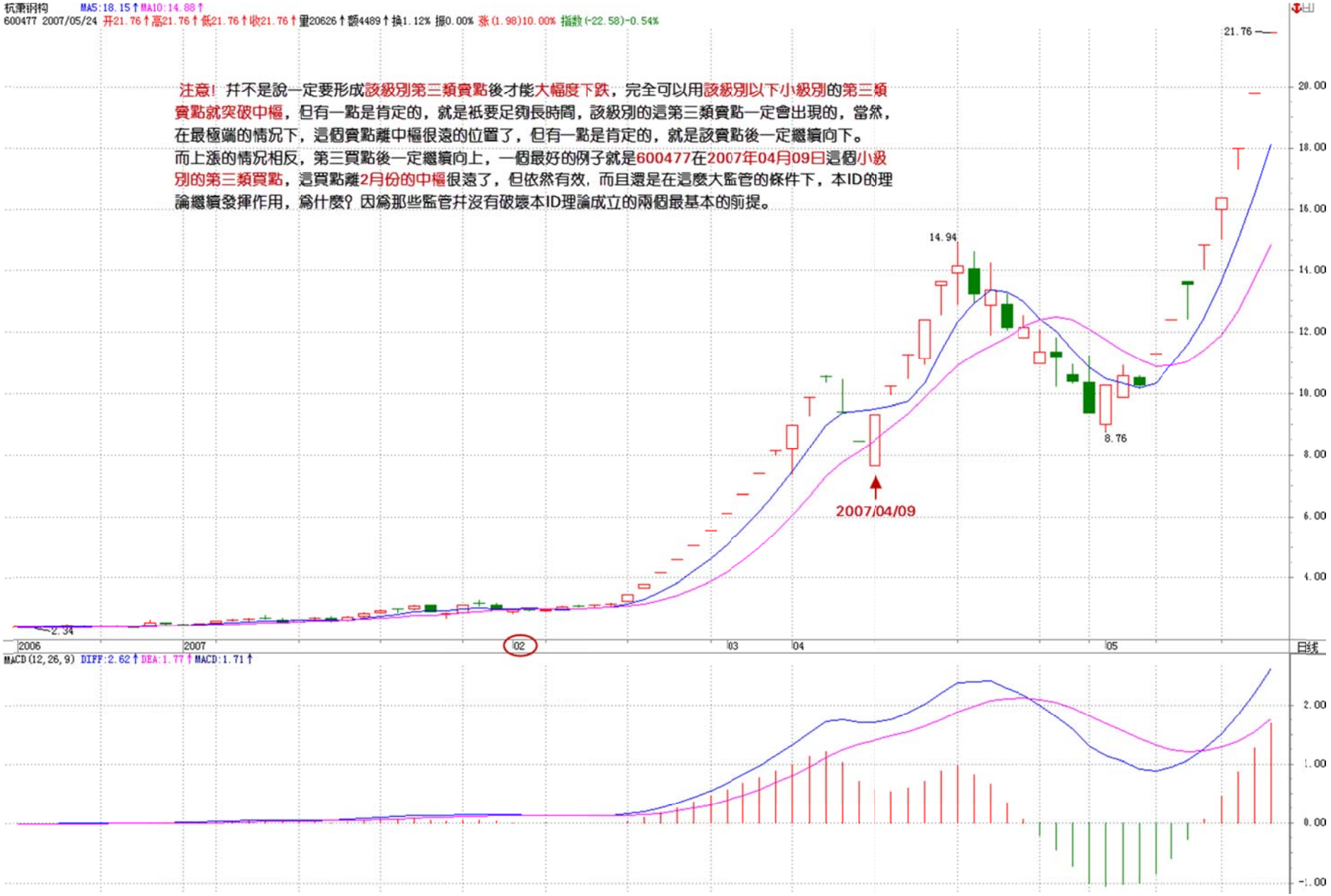
杭重钢构 MA5:18.15↑MA10:14.88↑
600477 2007/05/24 开21.76↑高21.76↑低21.76↑收21.76↑量20626↑额4489↑换1.12% 振0.00% 涨(1.98)10.00% 指数(-22.58)-0.54%
注意！并不是說一定要形成該級別第三類賣點後才能大幅度下跌，完全可以用該級別以下小級別的第三類賣點就突破中樞，但有一點是肯定的，就是祇要足夠長時間，該級別的這第三類賣點一定會出現的，當然，在最極端的情況下，這個賣點離中樞很遠的位置了，但有一點是肯定的，就是該賣點後一定繼續向下。
而上漲的情況相反，第三買點後一定繼續向上，一個最好的例子就是600477在2007年04月09日這個小級別的第三類買點，這買點離2月份的中樞很遠了，但依然有效，而且還是在這麼大監管的條件下，本ID的理論繼續發揮作用，爲什麼？因爲那些監管并沒有破壞本ID理論成立的兩個最基本的前提。
21.76
20.00
18.00
16.00
14.00
12.00
10.00
8.00
6.00
4.00
14.94
8.76
2.34
2007/04/09
2006
2007
02
03
04
05
日线
MACD(12,26,9) DIFF:2.62↑DEA:1.77↑MACD:1.71↑
2.00
1.00
0.00
-1.00

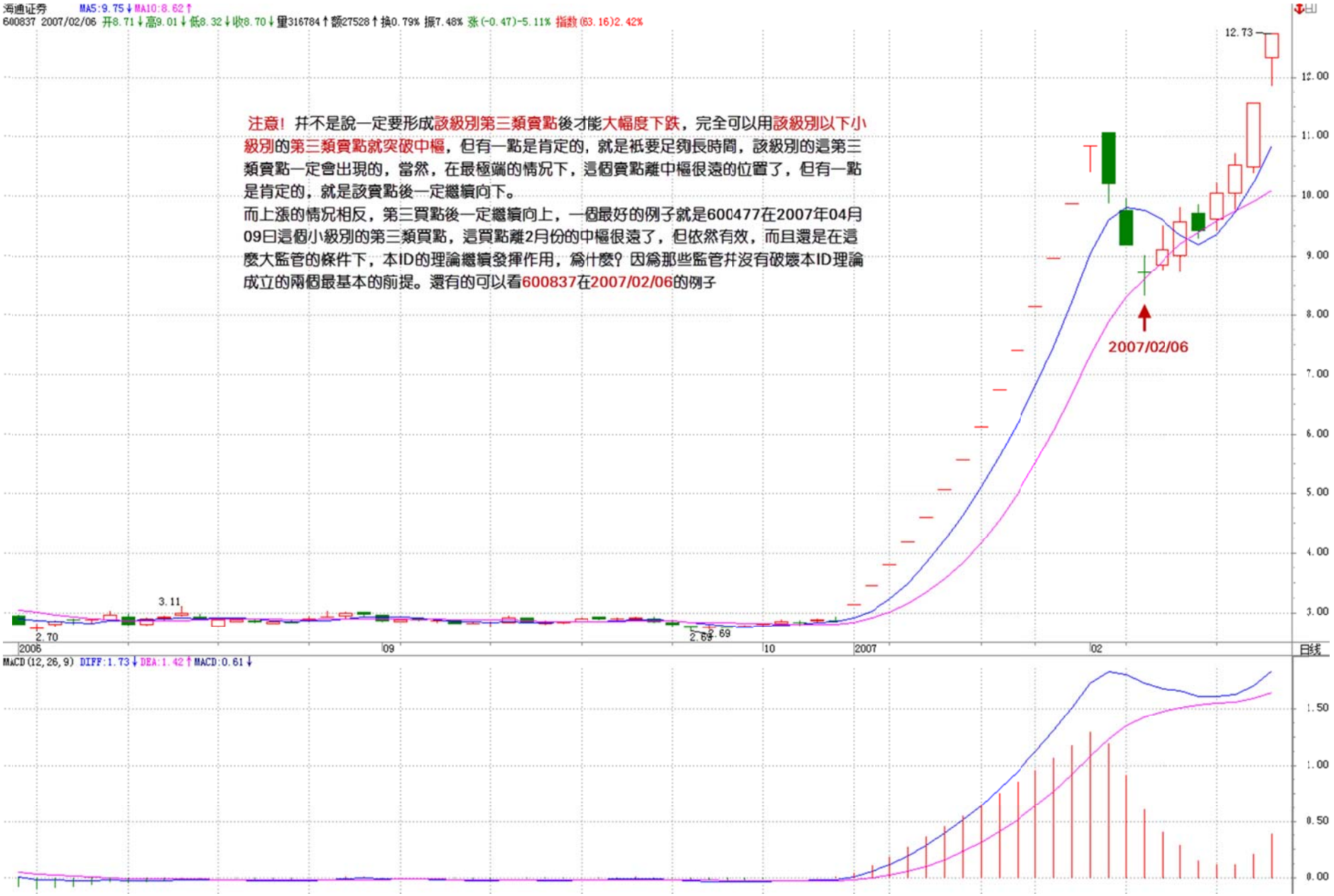
海通证券 MA5:9.75 MA10:8.62
600837 2007/02/06 开8.71 高9.01 低8.32 收8.70 量316784 额27528 换0.79% 振7.48% 涨(-0.47)-5.11% 指数(63.16)2.42%
注意！并不是說一定要形成該級別第三類賣點後才能大幅度下跌，完全可以用該級別以下小級別的第三類賣點就突破中樞，但有一點是肯定的，就是祇要足夠長時間，該級別的這第三類賣點一定會出現的，當然，在最極端的情況下，這個賣點離中樞很遠的位置了，但有一點是肯定的，就是該賣點後一定繼續向下。
而上漲的情況相反，第三買點後一定繼續向上，一個最好的例子就是600477在2007年04月09日這個小級別的第三類買點，這買點離2月份的中樞很遠了，但依然有效，而且還是在這麼大監管的條件下，本ID的理論繼續發揮作用，爲什麼？因爲那些監管并沒有破壞本ID理論成立的兩個最基本的前提。還有的可以看600837在2007/02/06的例子
2007/02/06
12.73
3.11
2.70
2.69
2006
09
10
2007
02
日线
MACD(12,26,9) DIFF:1.73 DEA:1.42 MACD:0.61

必須注意！在這種大幅快速波動的情況下(匪注：指的是類似於杭蕭鋼構與海通證券這種快速的波動)，一個小級別的第三類買賣點就足以值得介入。

例如對一個周綫中樞的突破，如果眞要等周綫級別的第三類買賣點，那就要一個曰綫級別的離開以及一個曰綫級別的反抽，這樣要等到何年何月？

因此，一個 30 分鐘甚至 5 分鐘的第三類買賣點都足以介入了。

但這裏有一個基本的前提：這種小級別的大幅突破必須和一般的中樞波動分開，這種情況一般伴隨最猛烈快速的走勢，成交量以及力度等都要相應配合。

這種操作，如果理論把握不好，有一定風險，就是和一般的中樞震蕩搞混了，因此理論不熟練的，還是先按最簡單的來，例如對周綫中樞的突破，就老老實實等周綫的第三類買點。

注意！賣點的情況，理論不熟練的，寧願按小的來，因爲寧願賣早，決不賣晚。

不過，對於大級別中樞來說，如果還要等到第三類賣點才賣，那反應已經極端遲鈍了，那第一、二賣點去哪了？市場裏可不能隨地睡覺（匪：也不能隨地大小便）。

還有一種極端的例子，就是大幅度的中樞震蕩，例如 5 分鐘的中樞在 10000 元，最極端的，甚至可以次級別以下震蕩到 0.01 元，又拉回來，即使連續跌停到 0.01 元，然後連續漲停到 100000000 元，再跌回來 10000 元，這也是 5 分鐘的中樞震蕩。當然，這麼有病的例子也只能是理論中的，但由此可見本 ID 理論的涵蓋面之廣。

所以中樞震蕩的操作，一定是向上時力度盤整背馳拋，向下力度盤整背馳回補，而不是殺跌追漲，否則眞出現這麼有病的情況，那就眞有病了。

關於追漲殺跌，如果在中樞震蕩中，一定死定。但如果是在第三類買賣點後，卻不一定，因爲中樞的移動，幷不一定恰好就是你買賣的位置就結束了，就算是，後面也還有中樞震蕩出現，因此，在這種情況下追漲殺跌，也有活的機會，但這都不是長遠之計，爲什麼有好好的第三類買賣點不用，一定要追漲殺跌？就算是追漲殺跌，也可以利用小級別的買賣點進去，爲什麼一定要瞎蒙？

回到上面的兩種分解：

第一種分解：**g0g5=g0d1+{(d1g1+g1d2+d2g2)+(g2d3+d3g3+g3d4)+(d4g4+g4d5+d5g5)}**

第二種分解：**g0g6=g0d1+d1g1+g1d2+{(d2g2+g2d3+d3g3)+(g3d4+d4g4+g4d5)+(d5g5+g5d6+d6g6)}**

其實這兩種分解對於 **g7** 點來說，結論是一樣的。

而從 MACD 輔助看，這種黃白綫兩次拉回 0 軸都衝不上去的走勢，而且第二次紅柱子還面積小了，這種情況也預示者後面有麻煩。但多種分解，其實幷不是什麼麻煩事，反而是相互印證的好辦法。

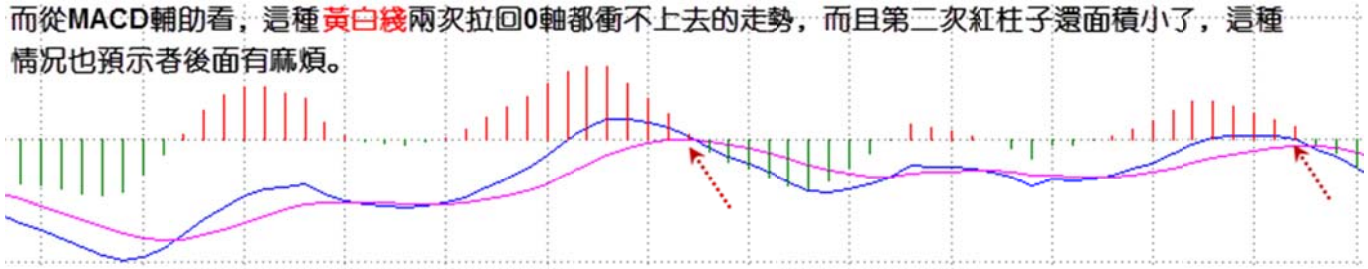

不過一定要再次強調，分解必須符合規範，不能胡亂分解。**(匪注：所謂規範就是兩個同級別中樞之間必須有次級別的走勢連接)**

按嚴格標準說，如果你能熟練地，無論任何圖形，都能當下快速地按以上標準來分解幷指導操作，那麼對於本 ID 理論的學習，就大致可以小學畢業了。

不過這樣可能對信心不足或學習時分析能力比較一般的人打擊過大，所以爲了鼓勵大家，本 ID 決定向教育部門學習學習，也來一個擴招，達到這種水平的，都統一發本科畢業證書，又鑒於最近北大已經墮落到連孔男人、李男人之流都可以教授教授了，所以決定畢業證書都統一成北大牌的，一律免費，這樣大家應該可以放心學習了。

附錄：答疑解惑(2007 年 5 月 24 日)

2007-05-24 15:01:08：原話：“一般說，高點一次級別向下後一次級別向上，如果不創新高或盤整背馳，都構成第二類賣點，而買點的情況反過來就是了。所以，在有第一類買賣點的情況下，第一類買賣點是最佳的，第二類只是一個補充；但在小級別轉大級別的情況下，第二類買賣點就是最佳的，因爲在這種情況下，沒有該級別的第一類買賣點。”請問：是不是存在“第二類買點比第一買點低”和“第二類賣點比第一賣點高”的情況？如高點一次級別向下後一次級別向上，創新高但形成盤整背馳了，這時就應該是一個高於第一賣點的第二賣點吧。

纏中說禪：當然有可能，雖然很少見。

再問：原話：“第二類買賣點，站在中樞形成的角度，其意義就是必然要形成更大級別的中樞，因爲後面至少還有一段次級別且必然與前兩段有重疊”。請問：這是一定必然保證的嗎？爲什麼不能出現從第一買點開始一段次級別上，然後次級別回試，第三段上之後再不跌破第一段的高點的情況呢？或反過來的賣點。是不是這必須考慮時間的無限性呢？那“後面至少還有一段次級別”，這次級別是不是 N 久以後的事情了，這樣的話第二類買賣點的意義是不是就不能只從形成更大級別的中樞來考慮了呢？

纏中說禪：這絕對保證。沒有什麼更大級別，就是按這定義來。

再再問：按照第二種分解，相應的 5 分鐘中樞要到 g6 點才完成，這樣：**g0g6=g0d1+d1g1+g1d2+{(d2g2+g2d3+d3g3)+(g3d4+d4g4+g4d5)+(d5g5+g5d6+d6g6)}**，相應的 5 分鐘中樞區間就是**[d3，g5]**，在這種情況下，**d7g7** 也是一個中樞震蕩，但不構成第三類賣點，因爲不符合條件。**(**爲什麼？本 **ID** 寫了這麼多，這麼簡單的問題，就當成作業請各位回答。**)**。是因爲 g6d7 不是五分鐘的次級別吧？因爲第三買賣點要求的是次級別的離開，次級別回試不破中樞。

纏中說禪：次級別離開，次級別返回不重回中樞。

2007-05-24 15:55:09：[d1，g2]這樣只有一個價位的重叠，是不是可以忽略？尤其在力度 g1d2>g0d1 的情況下，g2 碰不碰 d1 沒有必然要求。這時候 g2 如果低一個價位(很可能由偶然因素決定)，對整個走勢應該沒多少影響，但是重叠就不存在了。那麼這個中樞看不看它都關系不大。當然，這也還是歸入第二種分解。

纏中說禪：嚴格按理論來，如果一個價位就不算，那兩個算不算？這樣就亂了。只要有重叠就是，而且，有時候 1 個價位反而更有意義，這一般都是裏面主力資金的杰作。

再問：力度上，g1d2>g2d3>g3d4，相對來說，後者都是前者的盤整背馳。很多人說背了又背，您的理論不靈了。其實這裏每次盤背都回探前低，從而完成了有理論保證的最低限度的回抽，所以沒有什麼不對。問題是對於實際操作，有哪些因素可以幫助判斷在一個底背馳出現之後、在頂背馳出現之前會有一段相當幅度的“慣性運動”，而不是完成最低限度的回抽之後就繼續原方向的走勢？這關系到小級別背馳值不值得參與，我現在只能依據高一級的 MACD 來做大概預計，有明確判斷的辦法嗎？

纏中說禪：這問題不能搞混了，趨勢是形成中的，剛背馳回來，歸根結底都是造成中樞震蕩，震蕩出第三類買賣點才有趨勢的可能。

發現許多人對連接同級別中樞的次級別有疑問，注意，這問題以前其實都說過，一個次級別，連接兩同級別中樞，這其實就是趨勢，所以分解時，那連接的次級別當然要和趨勢本身是同向的，否則就不是趨勢了。所以，在那圖上，(g0d1+d1g1+g1d2)+d2g2+(g2d3+d3g3+g3d4)就是不允許的，因爲這兩個同級別中樞間有重叠，而且 d2g2 的方向不對。

纏中說禪 *2007-05-24 16:11:18*：**對不起，本 ID 有事要馬上外出，晚上有應酬。**

各位如果眞想自由於走勢中的，就要多花點工夫，多看點圖，首先把今天的分時圖留下來，這個圖太典型了，把 1 分鐘怎麼演化成 5 分鐘都表示出來了。有什麼疑問，最好提些典型的，像這次這個，有些課程都沒看一遍的概念問題，請先把課程研讀一次。先下，明早見。**(匪注：見下頁圖)**

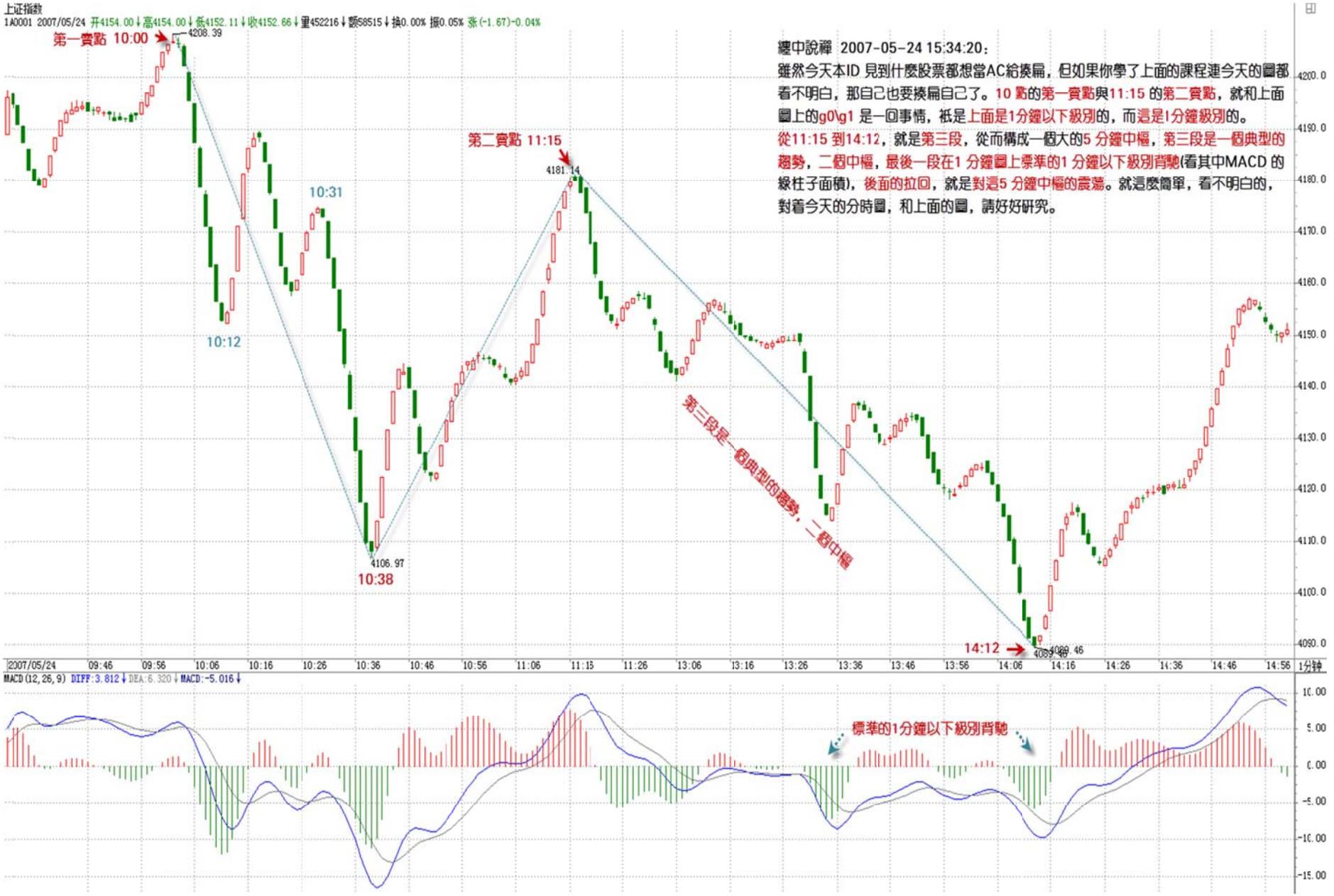
上证指数
1A0001 2007/05/24 开4154.00↓高4154.00↓低4152.11↓收4152.66↓量452216↓额58515↓换0.00% 振0.05% 涨(-1.67)-0.04%
第一賣點 10:00
4208.39
10:12
10:31
4106.97
10:38
第二賣點 11:15
4181.14
第三段是一個典型的趨勢，二個中樞
14:12
4089.46
纏中說禪 2007-05-24 15:34:20：
雖然今天本ID 見到什麼股票都想當AC給揍扁，但如果你學了上面的課程連今天的圖都看不明白，那自己也要揍扁自己了。10 點的第一賣點與11:15 的第二賣點，就和上面圖上的g0\g1 是一回事情，祇是上面是1分鐘以下級別的，而這是!分鐘級別的。
從11:15 到14:12，就是第三段，從而構成一個大的5 分鐘中樞，第三段是一個典型的趨勢，二個中樞，最後一段在1 分鐘圖上標準的1 分鐘以下級別背馳(看其中MACD 的綠柱子面積)，後面的拉回，就是對這5 分鐘中樞的震蕩。就這麼簡單，看不明白的，對着今天的分時圖，和上面的圖，請好好研究。
2007/05/24 09:46 09:56 10:06 10:16 10:26 10:36 10:46 10:56 11:06 11:15 11:26 13:06 13:16 13:26 13:36 13:46 13:56 14:06 14:16 14:26 14:36 14:46 14:56 1分钟
MACD(12, 26, 9) DIFF:3.812↓ DEA:6.320↓ MACD:-5.016↓
標準的1分鐘以下級別背馳
4200.0 4190.0 4180.0 4170.0 4160.0 4150.0 4140.0 4130.0 4120.0 4110.0 4100.0 4090.0
10.00 5.00 0.00 -5.00 -10.00 -15.00

纏中說禪 *2007-05-24 15:34:20*：

雖然今天本 ID 見到什麼股票都想當 AC 給揍扁，但如果你學了上面的課程連今天的圖都看不明白，那自己也要揍扁自己了。**10 點**的第一賣點與 **11:15** 的第二賣點，就和上面圖上的 g0\g1 是一回事情，只是上面是 **1 分鐘以下級別**的，而這是 **1 分鐘級別**的。

從 **11:15 到 14:12**，就是第三段，從而構成一個大的 5 分鐘中樞，第三段是一個典型的趨勢，二個中樞，最後一段在 1 分鐘圖上標準的 **1 分鐘以下級別背馳**(看其中 MACD 的綠柱子面積)，後面的拉回，就是對這 **5 分鐘中樞**的震蕩。就這麼簡單，看不明白的，對着今天的分時圖，和上面的圖，請好好研究。**(匪注：見上頁圖)**

明白了上面，明天的走勢就太簡單了，就是關於這中樞的震蕩直到出現第三類買賣點，就這麼簡單，簡單得像昨天首發就應該是克勞奇，但竟然沒有，你說是不是某些人腦子進水了。至於大的走勢，就還是 4129 點的 1/2 綫問題，一定要震蕩給站住才談論向上發展，這是一個大前提。

2007-05-28 15:54:37：“**當行情當下走到 d4 點時，根據上面的原則，無非有下面兩種可能的分解：g0d4=g0d1+(d1g1+g1d2+d2g2)+g2d3+d3g3+g3d4=g0d1+d1g1+g1d2+(d2g2+g2d3+d3g3)+g3d4**”。

請問：當行情當下走到 d4 點時，該選擇 g3d4 和哪一段去比，去判斷盤整是否出現背馳?

我的理解是如果按 g0d4=g0d1+(d1g1+g1d2+d2g2)+g2d3+d3g3+g3d4 分解，就用 g3d4 和 g2d3 比較對應的 MACD；

如果按 g0d4=g0d1+d1g1+g1d2+(d2g2+g2d3+d3g3)+g3d4 分解就用 g3d4 和 g1d2 比較對應的 MACD。我的理解對嗎?

纏中說禪：

對的。這裏，無論是哪個，最終的結論都是 d4 點是背馳點，因此該點的意義就大了。有時候會出現兩種情況不一致，也就是後一段的力度剛好是前兩段的中間，這時候，可能的情況就是拉回滿足那種分解的最低幅度，而不一定到達不滿足那種分解的最低幅度。具體的以後課程裏會說到的。

教你炒股票 54：一個具體走勢的分析(2007-05-24 01:37:31)



注意，看下面分析之前，不能太餓也不能太飽，不能太興奮不能太不興奮，否則一定暈。由於一般的圖都沒有這麼復雜，所以看完之後千萬別信心受到打擊，而是應該信心百倍，知道只要精通本 ID 的理論，這麼細微、古怪的圖，都可以當下精確分析幷指導操作，從而對本 ID 理論關於走勢的絕對把握性有一個更清楚的認識。

後面就是要多看圖，多磨練的問題了(匪注：按照纏先生的這句話，就是這一課之前，把所有的技術都說完了。接下來練習就好了。)。如果概念不清，看到這樣的圖，基本都要暈頭轉向。好了，大家開始深呼吸，放鬆腦筋，別抽筋了。(匪注：下面的配圖衹是做示意，看了示意圖後，把本課 page1 走勢圖和課文進行對照理解，是爲最好)

這圖有個條件，就是 d1=g2，d2=g4。其實這條件有還是沒有，幷不影響分析，但有這些條件，就會增加分析的難度。這裏，就從 18.5 元(設爲 g0)開始分析。

昨天剛好談到，當你以某級別分析圖形時，就先假設了次級別是綫段。這圖裏，除了最後一個(匪注：此刻定義，d7g7，是 1 分鐘級別)，其餘每一個 dngn、gndn+1 都是 1 分鐘以下級別的，所以都可以看成沒有內部結構的綫段。

我們就從 g0 開始，當下地進入圖形中。

顯然，當下走到 g1 時，由於只有兩段，所以不形成任何中樞，當然，如果你是一個分筆操作者，那麼 g1 就構成一個第二類賣點了。

當走勢發展到 d2 時，一個 1 分鐘級別的中樞就形成，區間是[d1，g1]。後面出現的綫段，就要以該區間，來決定是中樞震蕩，還是第三類買賣點。（匪注：注意，這個中樞是 N 形的。可見和/\/\是等價的）

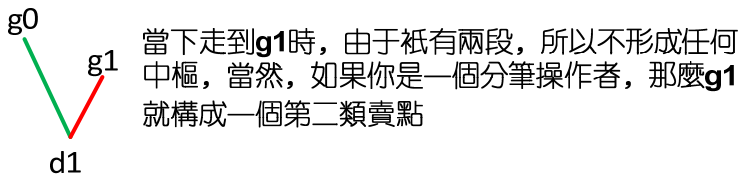

由於 d1=g2，那麼 d2g2 這段就屬於[d1，g1]中樞的震蕩(匪注：爲什麼？因爲符合中樞延伸的概念，同時中樞震蕩是如何操作的？見本課第 12 頁)。

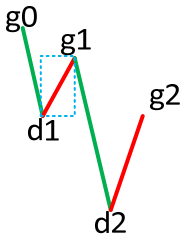

由于**d1=g2**，那麼**d2g2**這段就屬于**[d1,g1]**中樞的震蕩。

而到 d3g3 這段，顯然已經不能觸及[d1，g1]，所以 g3 就是第三類賣點。當然，如果前面 d1>g2，那 g2 就是第三類賣點了。

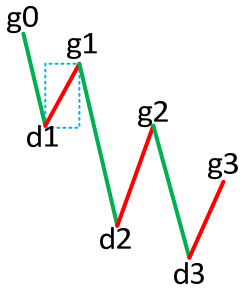

d3g3這段，顯然已經不能觸及**[d1,g1]**，所以**g3**就是第三類賣點。

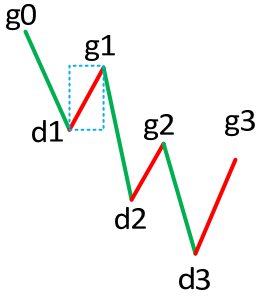

如果前面**d1>g2**，那**g2**就是第三類賣點了

其實，由於 d1=g2，所以當行情發展到 d3，就可以當下地用結合律對走勢進行多樣性分析。這時候，有如下等式：

g0g3=(**g0d1+d1g1+g1d2**)+d2g2+g2d3=g0d1+(**d1g1+g1d2+d2g2**)+g2d3(匪注：括號內爲同級別中樞)

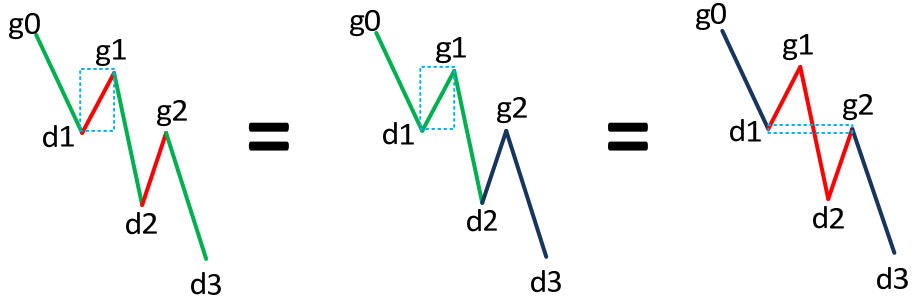

在後一式子 g0d1+(d1g1+g1d2+d2g2)+g2d3 看來，該中樞就是[d1，g2]，也就是一個價位，這時候，也幷不影響前面關於 g3 就是第三類賣點的分析。而這種分解，比較符合一般的習慣，所以是可以采取的。

顯然，以 MACD 輔助判斷，力度上，g1d2>g2d3>g3d4，相對來說，後者都是前者的盤整背馳(匪注：這句話的對應用法在本文的 12 頁：所以中樞震蕩的操作，一定是向上時力度盤整背馳拋，向下力度盤整背馳回補，而不是殺跌追漲。見下示意圖)。當然，在 1 分鐘圖上，這種背馳都沒有什麼操作意義，但如果是日綫、甚至年綫圖上，就有了。

分解圖形，有一個原則是必須知道的：兩個同級別中樞之間必須有次級別的走勢連接(匪注：a+A)。

例如：g0d4=g0d1+(d1g1+g1d2+d2g2)+(g2d3+d3g3+g3d4)這樣的分解是不被允許的。爲什麼?

因爲括弧中的兩個同級別中樞之間沒有次級別的連接。(匪注：連接前後 2 個中樞的走勢類型一定是次級別以下的走勢類型)

(注意！這與下面三次級別構成中樞的情況不同，那種情況下，是允許三個括弧相加而之間沒有次級別，因爲那是擴展成高一級別中樞的情況，和這裏兩個同級別的情況不同。)

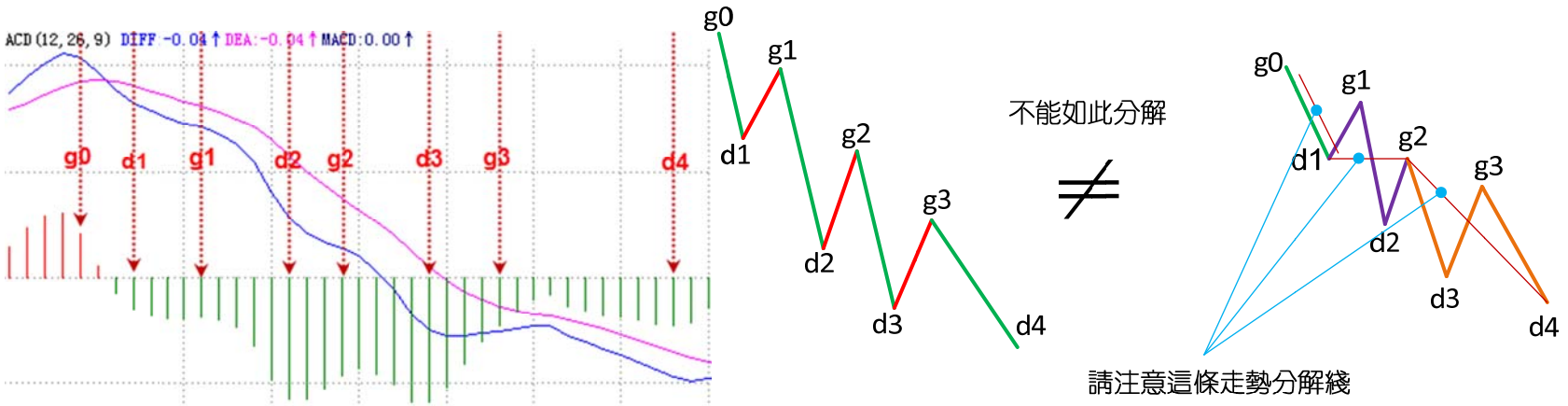

當行情當下走到 d4 點時，根據上面的原則，無非有下面兩種可能的分解：

g0d4=g0d1+(d1g1+g1d2+d2g2)+g2d3+d3g3+g3d4=g0d1+d1g1+g1d2+(d2g2+g2d3+d3g3)+g3d4

第一種分解:g0d1與g2d3形成盤整背馳；
第二種分解:g1d2與g3d4形成盤整背馳；

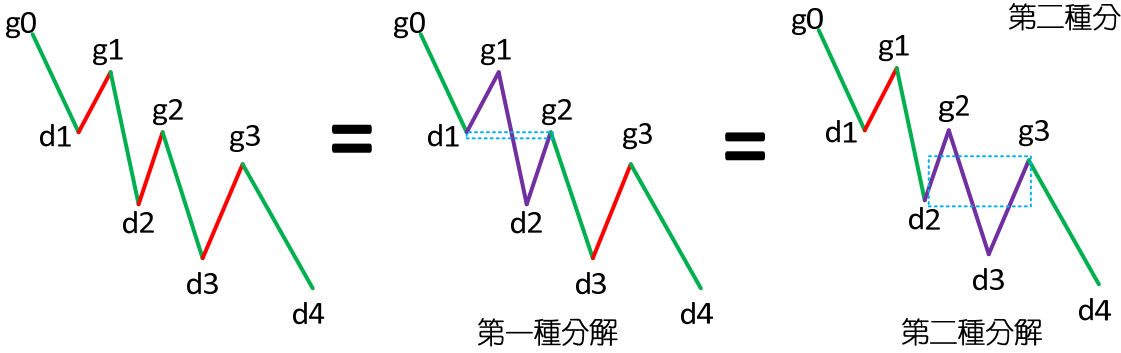

d4g4 是盤整背馳後的正常反彈，對於第一種分解來說，這只是第三類賣點後向一個新的同級中樞移動或形成更高級別中樞的一個中間狀態，g4d5 這段也是第三類賣點後向一個新的同級中樞移動或形成更高級別中樞的一個中間狀態；

第一種分解

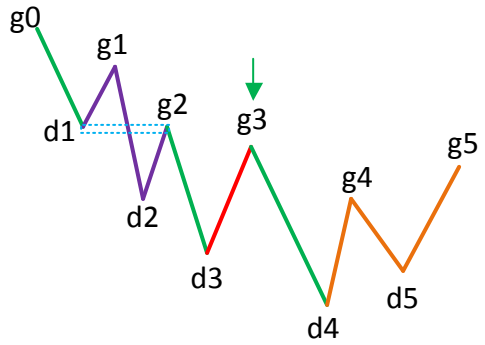

d4g4是盤整背馳後的正常反彈，對于第一種分解來說，這祇是第三類賣點後向一個新的同級中樞移動或形成更高級別中樞的一個中間狀態，**g4d5**這段也是中間狀態。

針對第二種分解，由於 g4=d2，所以 d4g4 是**(d2g2+g2d3+d3g3)**的中樞震蕩，d5g5 這段也是**(d2g2+g2d3+d3g3)的中樞震蕩**。

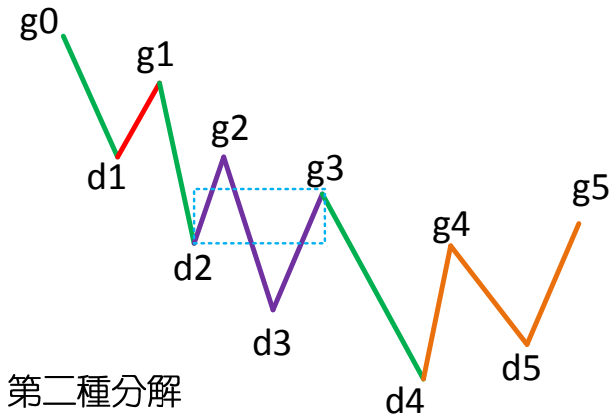

由于**g4=d2**，所以**d4g4**是（**d2g2+g2d3+d3g3**）的中樞震蕩，**d5g5**這段也是（**d2g2+g2d3+d3g3**）的中樞震蕩。

(匪注：注意走勢分解，注意文字的顏色與配圖的顏色對應)

有人可能要問，在這種情況下，采取哪種分解?

其實，哪一種都可以。

第一種 **g0d1+(d1g1+g1d2+d2g2)+g2d3+d3g3+g3d4**，由於在中間狀態中，沒有一個確定的標準，所以對短綫操作指導不足；

第二種 **g0d1+d1g1+g1d2+(d2g2+g2d3+d3g3)+g3d4**，由於是中樞震蕩，操作起來就指導明確了**（匪注：中樞震蕩的操作，向上離開，平，向下離開，買。出現 3 買賣點後再說）**，所以**從方便操作的角度，就可以用第二種**。

這就是反復強調的分解多樣性的好處，一般來說，對於具體操作，**一定要選擇當下有明確意義的分解**，例如是**中樞震蕩的，或有第三類買賣點的**。**（匪注：注意這句話，對于實際操作的意義）**

但一定要**注意**，所有的**分解必須符合分解的原則**，否則就亂套了。**(匪注：兩個同級別中樞之間必須有次級別的走勢連接)**

對於第一種分解 **g0d1+(d1g1+g1d2+d2g2)+g2d3+d3g3+g3d4**，d5g5 這段就有了一個重大的意義。因爲那種第三類賣點出現後的中間狀態，在 d5g5 這段出現後就徹底消除了，一個更大級別的中樞就給確定了。具體如下：

g0g5=g0d1+{**(d1g1+g1d2+d2g2)**+**(g2d3+d3g3+g3d4)**+**(d4g4+g4d5+d5g5)**}

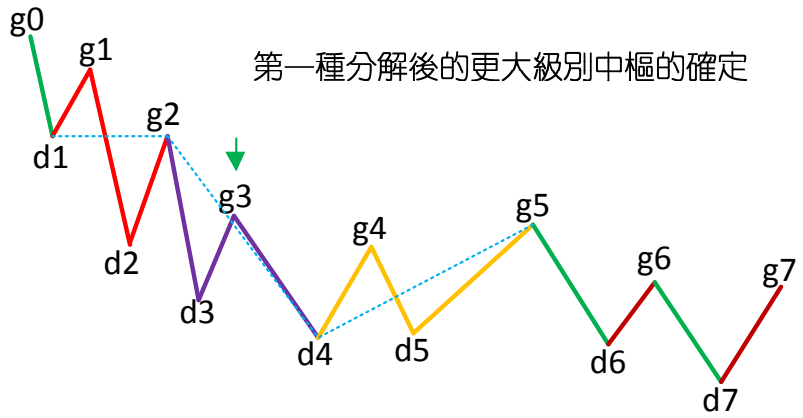

三個小括弧裏的 1 分鐘中樞**(**匪注：注意中樞與中樞區間之間的概念區別**)**重叠構成了大括弧裏的 5 分鐘高一級別中樞。

該 5 分鐘中樞的區間是**[d2，g5]**。注意！這時候，就要把 1 分鐘的走勢當成綫段，小括弧裏的都是綫段，高低點就是這綫段的端點。**(**匪注：在這種分解中，**g0d1** 與 **g5d6** 形成盤整背馳**)**

這樣一來，後面的走勢就十分簡單了。例如，g7 就是一個第三類賣點**(d7g7，其中 2、3 根 K 綫有一個較大的回試，然後有 5、6 兩個小十字星停在該區域，由此就知道這肯定構成 1 分鐘中樞了，也就是內部可以畫出一個 1 分鐘以下級別的三段來，當然，具體的如果有 1 分鐘以下圖看就可以把握，特別對於級別大的圖，這些時候都可以看小級別的圖去確認，如果經驗多的，一般看到這種情況，不用看小級別的都知道這麼回事情。)**

(匪注：**g7** 爲何是 **3** 賣點？請回顧 **18** 課中的趨勢**+**反趨勢，趨勢**+**盤整，盤整**+**反趨勢。以及對于 **3** 賣點的定義。**3** 買賣點，本質上是次次級別的 **1** 賣點**)**

對於第二種分解 **g0d1+d1g1+g1d2+(d2g2+g2d3+d3g3)+g3d4**，d5g5 這段屬於中樞震蕩。相應的 5 分鐘中樞要到 g6 點才完成，這樣：

g0g6=**g0d1**+**d1g1**+**g1d2**+{**(d2g2+g2d3+d3g3)**+**(g3d4+d4g4+g4d5)**+**(d5g5+g5d6+d6g6)**}

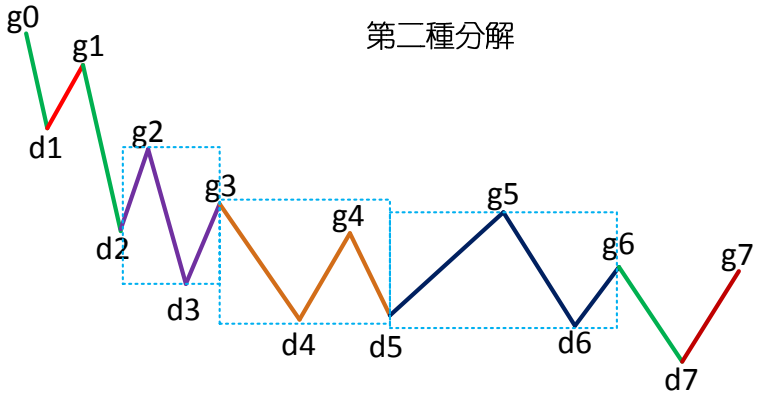

相應的 5 分鐘中樞區間就是**[d3，g5]**。**(匪注：爲什麼？請自己推導，如果理解了 3k 的話，這些都是小菜一碟了)**

在這種情況下，d7g7 也是一個中樞震蕩，但不構成第三類賣點，因爲不符合條件。**(爲什麼？本 ID 寫了這麼多，這麼簡單的問題，就當成作業請各位回答。)**（匪注：就算 g7 低于 d3，g7 也不是 3 賣點。爲什麼？請自己對照前面的定義以及理解來推導解釋）

注意！幷不是說一定要形成該級別第三類賣點後才能大幅度下跌，完全可以用該級別以下小級別的第三類賣點就突破中樞，但有一點是肯定的，就是只要足夠長時間，該級別的這第三類賣點一定會出現的，當然，在最極端的情況下，這個賣點離中樞很遠的位置了，但有一點是肯定的，就是該賣點後一定繼續向下。

而上漲的情況相反，第三買點後一定繼續向上，一個最好的例子就是 600477**(杭蕭鋼構)**在 2007 年 04 月 09 日這個小級別的第三類買點，這買點離 2 月份的中樞很遠了，但依然有效，而且還是在這麼大監管的條件下，本 ID 的理論繼續發揮作用，爲什麼？

因爲那些監管幷沒有破壞本 ID 理論成立的兩個最基本的前提。還有的可以看 600837**(海通證券)**在 20070206 的例子。

至於暴跌的例子，現在很難找到，老一點的投資者應該都記得莊股跳水後，第一次反抽後再繼續更大幅度下跌的例子，那就是第三類賣點。

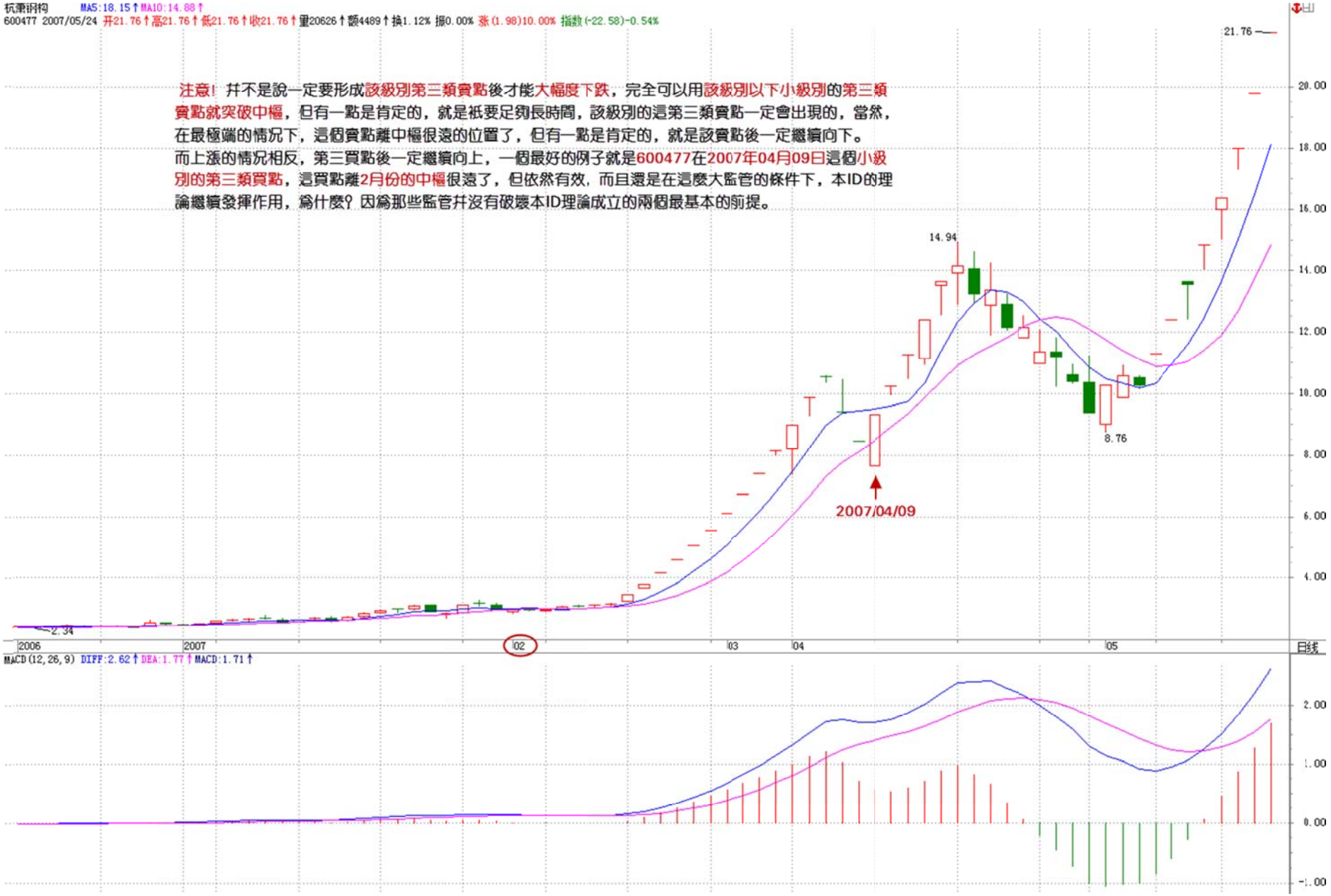
杭重钢构 MA5:18.15↑MA10:14.88↑
600477 2007/05/24 开21.76↑高21.76↑低21.76↑收21.76↑量20626↑额4489↑换1.12% 振0.00% 涨(1.98)10.00% 指数(-22.58)-0.54%
注意！并不是說一定要形成該級別第三類賣點後才能大幅度下跌，完全可以用該級別以下小級別的第三類賣點就突破中樞，但有一點是肯定的，就是祇要足夠長時間，該級別的這第三類賣點一定會出現的，當然，在最極端的情況下，這個賣點離中樞很遠的位置了，但有一點是肯定的，就是該賣點後一定繼續向下。
而上漲的情況相反，第三買點後一定繼續向上，一個最好的例子就是600477在2007年04月09日這個小級別的第三類買點，這買點離2月份的中樞很遠了，但依然有效，而且還是在這麼大監管的條件下，本ID的理論繼續發揮作用，爲什麼？因爲那些監管并沒有破壞本ID理論成立的兩個最基本的前提。
21.76
20.00
18.00
16.00
14.00
12.00
10.00
8.00
6.00
4.00
14.94
8.76
2.34
2007/04/09
2006
2007
02
03
04
05
日线
MACD(12,26,9) DIFF:2.62↑DEA:1.77↑MACD:1.71↑
2.00
1.00
0.00
-1.00

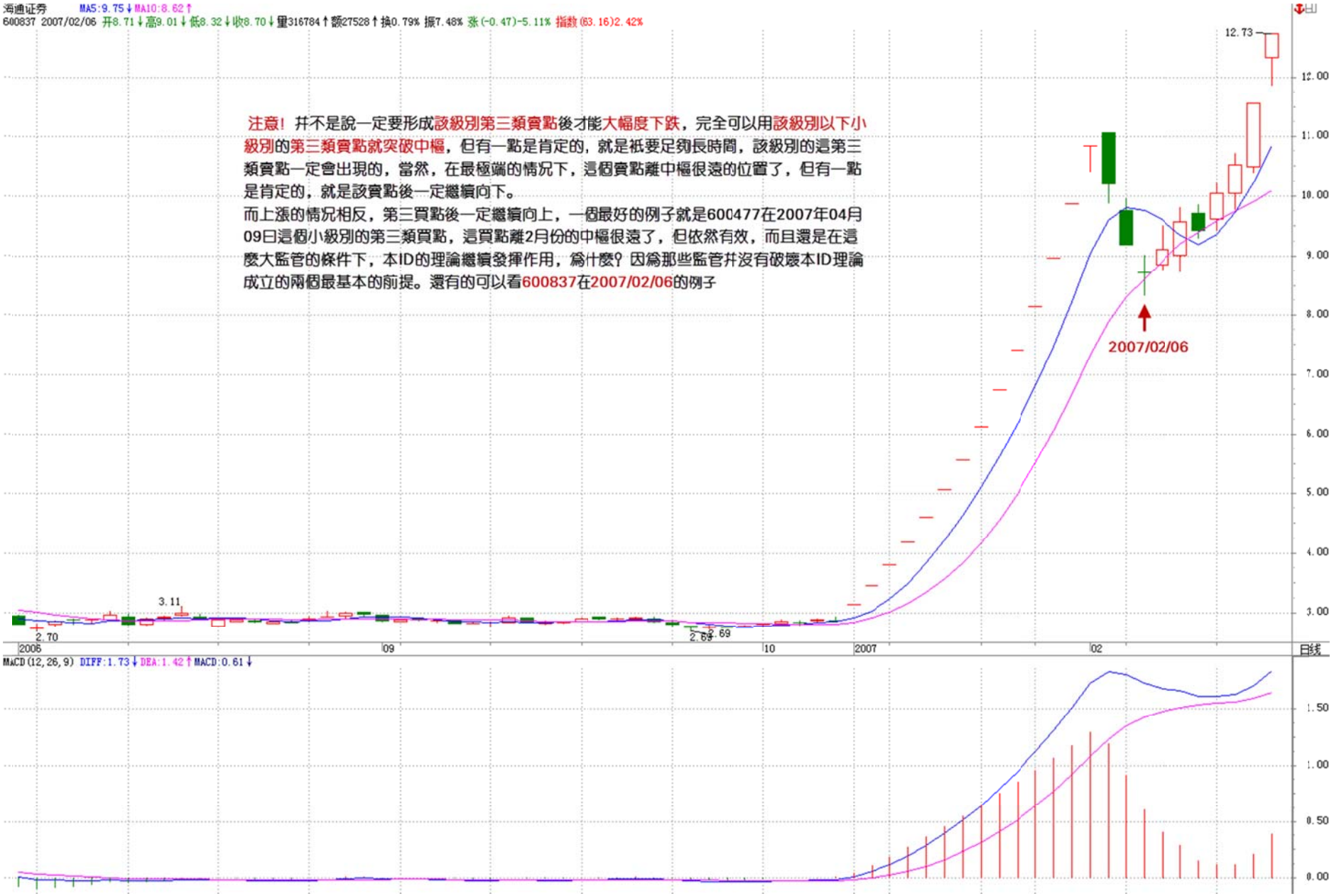
海通证券 MA5:9.75 MA10:8.62
600837 2007/02/06 开8.71 高9.01 低8.32 收8.70 量316784 额27528 换0.79% 振7.48% 涨(-0.47)-5.11% 指数(63.16)2.42%
注意！并不是說一定要形成該級別第三類賣點後才能大幅度下跌，完全可以用該級別以下小級別的第三類賣點就突破中樞，但有一點是肯定的，就是祇要足夠長時間，該級別的這第三類賣點一定會出現的，當然，在最極端的情況下，這個賣點離中樞很遠的位置了，但有一點是肯定的，就是該賣點後一定繼續向下。
而上漲的情況相反，第三買點後一定繼續向上，一個最好的例子就是600477在2007年04月09日這個小級別的第三類買點，這買點離2月份的中樞很遠了，但依然有效，而且還是在這麼大監管的條件下，本ID的理論繼續發揮作用，爲什麼？因爲那些監管并沒有破壞本ID理論成立的兩個最基本的前提。還有的可以看600837在2007/02/06的例子
2007/02/06
12.73
3.11
2.70
2.69
2006
09
10
2007
02
日线
MACD(12,26,9) DIFF:1.73 DEA:1.42 MACD:0.61

必須注意！在這種大幅快速波動的情況下(匪注：指的是類似於杭蕭鋼構與海通證券這種快速的波動)，一個小級別的第三類買賣點就足以值得介入。

例如對一個周綫中樞的突破，如果眞要等周綫級別的第三類買賣點，那就要一個曰綫級別的離開以及一個曰綫級別的反抽，這樣要等到何年何月？

因此，一個 30 分鐘甚至 5 分鐘的第三類買賣點都足以介入了。

但這裏有一個基本的前提：這種小級別的大幅突破必須和一般的中樞波動分開，這種情況一般伴隨最猛烈快速的走勢，成交量以及力度等都要相應配合。

這種操作，如果理論把握不好，有一定風險，就是和一般的中樞震蕩搞混了，因此理論不熟練的，還是先按最簡單的來，例如對周綫中樞的突破，就老老實實等周綫的第三類買點。

注意！賣點的情況，理論不熟練的，寧願按小的來，因爲寧願賣早，決不賣晚。

不過，對於大級別中樞來說，如果還要等到第三類賣點才賣，那反應已經極端遲鈍了，那第一、二賣點去哪了？市場裏可不能隨地睡覺（匪：也不能隨地大小便）。

還有一種極端的例子，就是大幅度的中樞震蕩，例如 5 分鐘的中樞在 10000 元，最極端的，甚至可以次級別以下震蕩到 0.01 元，又拉回來，即使連續跌停到 0.01 元，然後連續漲停到 100000000 元，再跌回來 10000 元，這也是 5 分鐘的中樞震蕩。當然，這麼有病的例子也只能是理論中的，但由此可見本 ID 理論的涵蓋面之廣。

所以中樞震蕩的操作，一定是向上時力度盤整背馳拋，向下力度盤整背馳回補，而不是殺跌追漲，否則眞出現這麼有病的情況，那就眞有病了。

關於追漲殺跌，如果在中樞震蕩中，一定死定。但如果是在第三類買賣點後，卻不一定，因爲中樞的移動，幷不一定恰好就是你買賣的位置就結束了，就算是，後面也還有中樞震蕩出現，因此，在這種情況下追漲殺跌，也有活的機會，但這都不是長遠之計，爲什麼有好好的第三類買賣點不用，一定要追漲殺跌？就算是追漲殺跌，也可以利用小級別的買賣點進去，爲什麼一定要瞎蒙？

回到上面的兩種分解：

第一種分解：**g0g5=g0d1+{(d1g1+g1d2+d2g2)+(g2d3+d3g3+g3d4)+(d4g4+g4d5+d5g5)}**

第二種分解：**g0g6=g0d1+d1g1+g1d2+{(d2g2+g2d3+d3g3)+(g3d4+d4g4+g4d5)+(d5g5+g5d6+d6g6)}**

其實這兩種分解對於 **g7** 點來說，結論是一樣的。

而從 MACD 輔助看，這種黃白綫兩次拉回 0 軸都衝不上去的走勢，而且第二次紅柱子還面積小了，這種情況也預示者後面有麻煩。但多種分解，其實幷不是什麼麻煩事，反而是相互印證的好辦法。

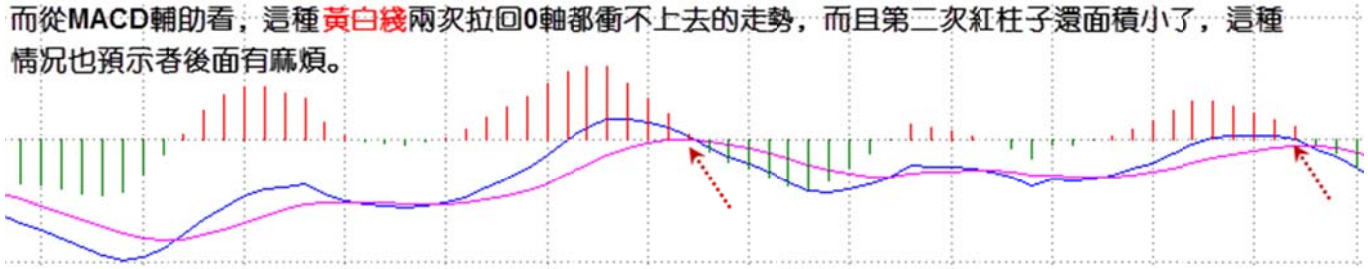

不過一定要再次強調，分解必須符合規範，不能胡亂分解。**(匪注：所謂規範就是兩個同級別中樞之間必須有次級別的走勢連接)**

按嚴格標準說，如果你能熟練地，無論任何圖形，都能當下快速地按以上標準來分解幷指導操作，那麼對於本 ID 理論的學習，就大致可以小學畢業了。

不過這樣可能對信心不足或學習時分析能力比較一般的人打擊過大，所以爲了鼓勵大家，本 ID 決定向教育部門學習學習，也來一個擴招，達到這種水平的，都統一發本科畢業證書，又鑒於最近北大已經墮落到連孔男人、李男人之流都可以教授教授了，所以決定畢業證書都統一成北大牌的，一律免費，這樣大家應該可以放心學習了。

附錄：答疑解惑(2007 年 5 月 24 日)

2007-05-24 15:01:08：原話：“一般說，高點一次級別向下後一次級別向上，如果不創新高或盤整背馳，都構成第二類賣點，而買點的情況反過來就是了。所以，在有第一類買賣點的情況下，第一類買賣點是最佳的，第二類只是一個補充；但在小級別轉大級別的情況下，第二類買賣點就是最佳的，因爲在這種情況下，沒有該級別的第一類買賣點。”請問：是不是存在“第二類買點比第一買點低”和“第二類賣點比第一賣點高”的情況？如高點一次級別向下後一次級別向上，創新高但形成盤整背馳了，這時就應該是一個高於第一賣點的第二賣點吧。

纏中說禪：當然有可能，雖然很少見。

再問：原話：“第二類買賣點，站在中樞形成的角度，其意義就是必然要形成更大級別的中樞，因爲後面至少還有一段次級別且必然與前兩段有重疊”。請問：這是一定必然保證的嗎？爲什麼不能出現從第一買點開始一段次級別上，然後次級別回試，第三段上之後再不跌破第一段的高點的情況呢？或反過來的賣點。是不是這必須考慮時間的無限性呢？那“後面至少還有一段次級別”，這次級別是不是 N 久以後的事情了，這樣的話第二類買賣點的意義是不是就不能只從形成更大級別的中樞來考慮了呢？

纏中說禪：這絕對保證。沒有什麼更大級別，就是按這定義來。

再再問：按照第二種分解，相應的 5 分鐘中樞要到 g6 點才完成，這樣：**g0g6=g0d1+d1g1+g1d2+{(d2g2+g2d3+d3g3)+(g3d4+d4g4+g4d5)+(d5g5+g5d6+d6g6)}**，相應的 5 分鐘中樞區間就是**[d3，g5]**，在這種情況下，**d7g7** 也是一個中樞震蕩，但不構成第三類賣點，因爲不符合條件。**(**爲什麼？本 **ID** 寫了這麼多，這麼簡單的問題，就當成作業請各位回答。**)**。是因爲 g6d7 不是五分鐘的次級別吧？因爲第三買賣點要求的是次級別的離開，次級別回試不破中樞。

纏中說禪：次級別離開，次級別返回不重回中樞。

2007-05-24 15:55:09：[d1，g2]這樣只有一個價位的重叠，是不是可以忽略？尤其在力度 g1d2>g0d1 的情況下，g2 碰不碰 d1 沒有必然要求。這時候 g2 如果低一個價位(很可能由偶然因素決定)，對整個走勢應該沒多少影響，但是重叠就不存在了。那麼這個中樞看不看它都關系不大。當然，這也還是歸入第二種分解。

纏中說禪：嚴格按理論來，如果一個價位就不算，那兩個算不算？這樣就亂了。只要有重叠就是，而且，有時候 1 個價位反而更有意義，這一般都是裏面主力資金的杰作。

再問：力度上，g1d2>g2d3>g3d4，相對來說，後者都是前者的盤整背馳。很多人說背了又背，您的理論不靈了。其實這裏每次盤背都回探前低，從而完成了有理論保證的最低限度的回抽，所以沒有什麼不對。問題是對於實際操作，有哪些因素可以幫助判斷在一個底背馳出現之後、在頂背馳出現之前會有一段相當幅度的“慣性運動”，而不是完成最低限度的回抽之後就繼續原方向的走勢？這關系到小級別背馳值不值得參與，我現在只能依據高一級的 MACD 來做大概預計，有明確判斷的辦法嗎？

纏中說禪：這問題不能搞混了，趨勢是形成中的，剛背馳回來，歸根結底都是造成中樞震蕩，震蕩出第三類買賣點才有趨勢的可能。

發現許多人對連接同級別中樞的次級別有疑問，注意，這問題以前其實都說過，一個次級別，連接兩同級別中樞，這其實就是趨勢，所以分解時，那連接的次級別當然要和趨勢本身是同向的，否則就不是趨勢了。所以，在那圖上，(g0d1+d1g1+g1d2)+d2g2+(g2d3+d3g3+g3d4)就是不允許的，因爲這兩個同級別中樞間有重叠，而且 d2g2 的方向不對。

纏中說禪 *2007-05-24 16:11:18*：**對不起，本 ID 有事要馬上外出，晚上有應酬。**

各位如果眞想自由於走勢中的，就要多花點工夫，多看點圖，首先把今天的分時圖留下來，這個圖太典型了，把 1 分鐘怎麼演化成 5 分鐘都表示出來了。有什麼疑問，最好提些典型的，像這次這個，有些課程都沒看一遍的概念問題，請先把課程研讀一次。先下，明早見。**(匪注：見下頁圖)**

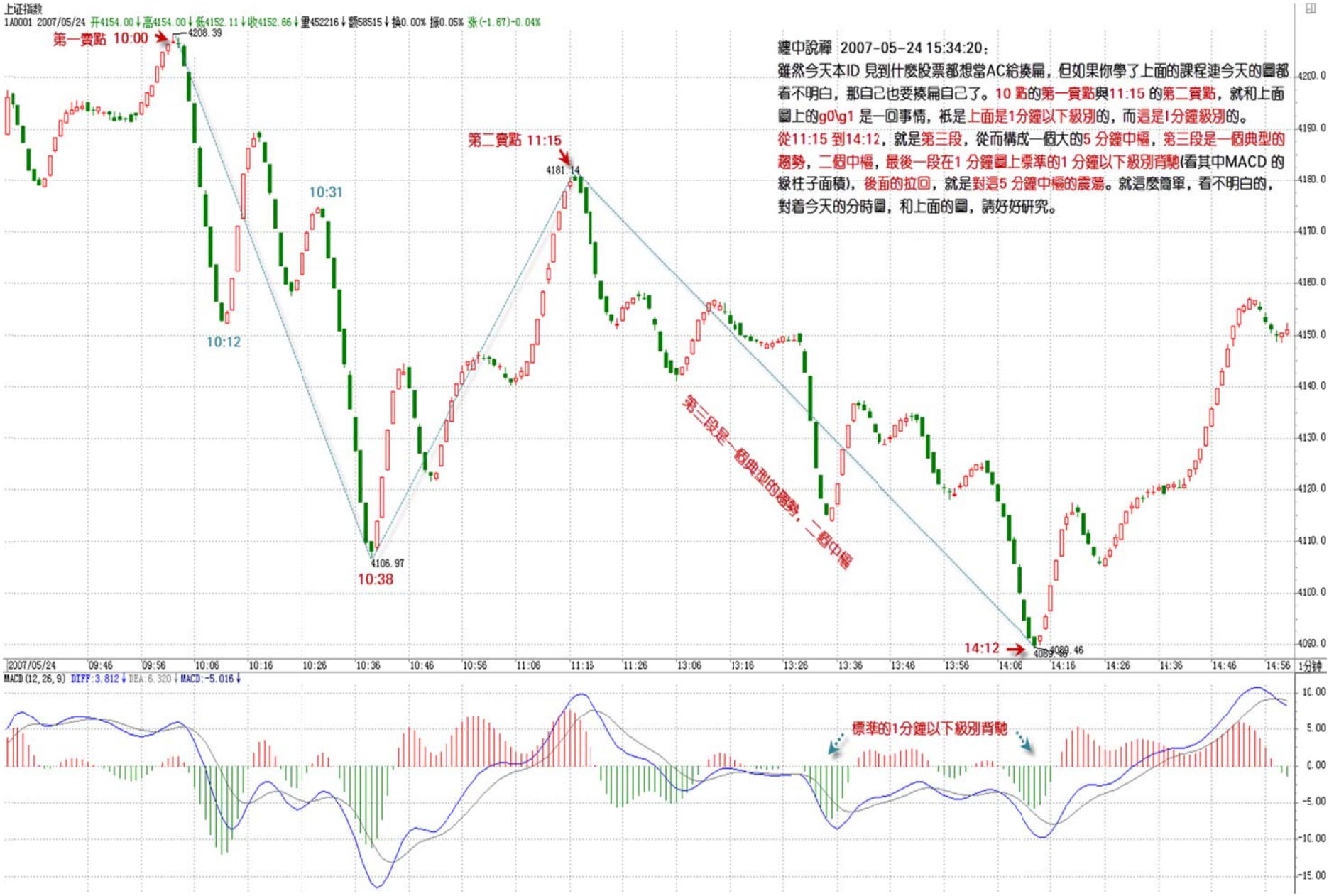
上证指数
1A0001 2007/05/24 开4154.00↓高4154.00↓低4152.11↓收4152.66↓量452216↓额58515↓换0.00% 振0.05% 涨(-1.67)-0.04%
第一賣點 10:00
4208.39
10:12
10:31
4106.97
10:38
第二賣點 11:15
4181.14
第三段是一個典型的趨勢，二個中樞
14:12
4089.46
纏中說禪 2007-05-24 15:34:20：
雖然今天本ID 見到什麼股票都想當AC給揍扁，但如果你學了上面的課程連今天的圖都看不明白，那自己也要揍扁自己了。10 點的第一賣點與11:15 的第二賣點，就和上面圖上的g0\g1 是一回事情，祇是上面是1分鐘以下級別的，而這是!分鐘級別的。
從11:15 到14:12，就是第三段，從而構成一個大的5 分鐘中樞，第三段是一個典型的趨勢，二個中樞，最後一段在1 分鐘圖上標準的1 分鐘以下級別背馳(看其中MACD 的綠柱子面積)，後面的拉回，就是對這5 分鐘中樞的震蕩。就這麼簡單，看不明白的，對着今天的分時圖，和上面的圖，請好好研究。
2007/05/24 09:46 09:56 10:06 10:16 10:26 10:36 10:46 10:56 11:06 11:15 11:26 13:06 13:16 13:26 13:36 13:46 13:56 14:06 14:16 14:26 14:36 14:46 14:56 1分钟
MACD(12, 26, 9) DIFF:3.812↓ DEA:6.320↓ MACD:-5.016↓
標準的1分鐘以下級別背馳
4200.0 4190.0 4180.0 4170.0 4160.0 4150.0 4140.0 4130.0 4120.0 4110.0 4100.0 4090.0
10.00 5.00 0.00 -5.00 -10.00 -15.00

纏中說禪 *2007-05-24 15:34:20*：

雖然今天本 ID 見到什麼股票都想當 AC 給揍扁，但如果你學了上面的課程連今天的圖都看不明白，那自己也要揍扁自己了。**10 點**的第一賣點與 **11:15** 的第二賣點，就和上面圖上的 g0\g1 是一回事情，只是上面是 **1 分鐘以下級別**的，而這是 **1 分鐘級別**的。

從 **11:15 到 14:12**，就是第三段，從而構成一個大的 5 分鐘中樞，第三段是一個典型的趨勢，二個中樞，最後一段在 1 分鐘圖上標準的 **1 分鐘以下級別背馳**(看其中 MACD 的綠柱子面積)，後面的拉回，就是對這 **5 分鐘中樞**的震蕩。就這麼簡單，看不明白的，對着今天的分時圖，和上面的圖，請好好研究。**(匪注：見上頁圖)**

明白了上面，明天的走勢就太簡單了，就是關於這中樞的震蕩直到出現第三類買賣點，就這麼簡單，簡單得像昨天首發就應該是克勞奇，但竟然沒有，你說是不是某些人腦子進水了。至於大的走勢，就還是 4129 點的 1/2 綫問題，一定要震蕩給站住才談論向上發展，這是一個大前提。

2007-05-28 15:54:37：“**當行情當下走到 d4 點時，根據上面的原則，無非有下面兩種可能的分解：g0d4=g0d1+(d1g1+g1d2+d2g2)+g2d3+d3g3+g3d4=g0d1+d1g1+g1d2+(d2g2+g2d3+d3g3)+g3d4**”。

請問：當行情當下走到 d4 點時，該選擇 g3d4 和哪一段去比，去判斷盤整是否出現背馳?

我的理解是如果按 g0d4=g0d1+(d1g1+g1d2+d2g2)+g2d3+d3g3+g3d4 分解，就用 g3d4 和 g2d3 比較對應的 MACD；

如果按 g0d4=g0d1+d1g1+g1d2+(d2g2+g2d3+d3g3)+g3d4 分解就用 g3d4 和 g1d2 比較對應的 MACD。我的理解對嗎?

纏中說禪：

對的。這裏，無論是哪個，最終的結論都是 d4 點是背馳點，因此該點的意義就大了。有時候會出現兩種情況不一致，也就是後一段的力度剛好是前兩段的中間，這時候，可能的情況就是拉回滿足那種分解的最低幅度，而不一定到達不滿足那種分解的最低幅度。具體的以後課程裏會說到的。

教你炒股票 55：買之前戲，賣之高潮(2007-05-28 08:12:41)

人的行爲同構性，如果把性研究清楚，人的行爲也就略知一二了。股票買賣，不過是人的行爲之一，當然也不例外。這裏極爲嚴肅地討論這個問題。

1、首先，先給股票定性別：

爲什麼本 ID 總愛說股票是面首，因爲他確實是面首，他是他，而不是她，股票的性別是男的，所以難。難什麼？難在高潮之不可持續，高潮之後必有不應。

而投資者應該是什麼性別，投資者應該是她而不是他，投資者的投資能力就應該如女性性能力般可持續，無不應。以女“性”可持續之閎大去折服男“性”不可持續之弱小，這就是投資之道(匪注：女者，隨順之意也，柔弱勝剛強之意也)。投資的關鍵就是女性，就是可持續，這與股票本身的男性，不可持續構成了投資中最大的矛盾。

2、股票與投資者的關系：

投資之道，就是駕御面首之道，就是御男之術，就是采陽補陰之方。采陽，要講究其火候，火候太嫩，采之難以成丹，太老，同樣是廢物，如果是陽氣外泄，化爲污濁之精，則更是大煞風景。(匪注：先生無所不涉獵，贊嘆！)

股票也一樣，太早買入，一陽未生，則純粹折騰，毫無趣味；待到高潮之刻不能及時采補，則陽氣盡去，污精盡泄，爛蛇死鱔，反受其困。

由於男“性”之不持續，則女“性”采補之關鍵，就是要取其精華，何謂其精華？一陽復始采之，陽極陰生弃之。用更通俗的話說，就是買之前戲，賣之高潮。

3、錢與股票之間的關系：

買和賣，是不對等的，相應的策略也是不一樣的，爲什麼？因爲買賣的前後狀態是不同構的。

在市場裏，買是錢換籌碼，賣是籌碼換錢。錢是與時間無關的，1 元，今天是，明天還是，只要還是錢，就是不變的。而籌碼不是，今天的

籌碼價值與明天的就不同，而籌碼的數量不變是沒意義的，因爲最終算的還是錢。

而由於時間的不可逆轉，因此(錢～籌碼)與(籌碼～錢)這兩個結構，就不是同構的。這道理十分簡單，誰都明白，但卻是操作邏輯的基礎，最基礎的往往最簡單。

總結：

①因此，對於一個大級別的買的過程，或者說一個大的建倉過程，買必然是反復的，買中有賣，不斷靈活地根據當下的走勢去調整建倉的成本與數量，底部區域可以進行最復雜的中樞延伸與擴展，唯一的目的只有一個，取得足夠的、成本不斷降低的籌碼。這不一定和坐莊有關，當然也可以相關。

②一個大級別的買的過程，某種程度上還兼備着改造這股票股性的任務(匪注：什麼是股性？如何改造股性？)，且這也是一條底綫，也就是能順利退出的底綫。在這個底部區域的股性改造中，也就是一個前戲的過程，沒有好的前戲，不會有好的高潮。

注意！底部不一定就是在一個平衡的水平綫上中樞震蕩，還可以是比較復雜的通道式上升，當然，一般來說，這種通道都是斜率很小的，充滿激烈的震蕩，具體的以後再說。

③一個好的、具有誘人前戲的買，當脫離底部區域時，其成本應該早在該區域之下。而在大級別中樞上移中，只會減少成本，只有最愚蠢的拉抬，才會增加其成本。其後的活動，本質上只是股“性”不斷激發，如同蜂王散發那誘惑引發那群雄蜂的追逐，這更如同一個壯觀的 NP 過程，N 不斷增大，各種裂口、長陽，將這 NP 活動推向高潮。

對於剛脫離底部的股票，第一次的高潮就如同一個淫亂狂歡夜的序幕，只不過是爲第二、第三、第四、第五、第六、甚至第 10 次高潮進行鋪墊。第一次高潮後的不應期往往不長，但可能很猛烈，震蕩很激烈，不應期中還有繼續高潮的衝力。這種股票，就如同剛被開發的面首，只有第二、三次，甚至第四、五次的高潮才會漸入佳境。

而一個出色的賣，就是在那大級別高潮的後繼乏力、背馳中退出，一個好的莊家或大資金操作者，最好的狀態就是在那大級別的最後瘋狂中被瘋狂的雄蜂把貨給搶光了，那種所謂築平臺出貨的傻瓜，死去吧。（匪注：痛快！）

注意，本 ID 在上面是否正在進行一個 AV 的解說，這幷不重要，重要的是，股票就是這樣每天現場直播着這 NP 級別的 AV。

對於一般的散戶投資者，在一些較大級別的介入中，例如日綫以上的介入中，幷不一定都要在第一類買點介入，因爲，其後的前戲過程，幷不一定是一般的散戶可以忍受的，一般地，可以在第二類買點出現後才考慮介入，或者更幹脆的，是第三類買點出現再介入。

但如果資金有一定規模，需要一定數量的籌碼，或者要爲以後的獵鯨活動儲備經驗，一個至少從第二類買點開始利用部分前戲的介入是必須的，其中也要如大資金一樣，有利用前戲的震蕩降低成本、增加籌碼的必要。

這有什麼好處？最重要的一個好處，就是熟悉其股性，一個前戲都不參與的，怎麼可能在後面的 N 次高潮與不應中得心應手？

性，說白了就那麼一回事，所有人的基本運轉模式都是一樣的，也就是前戲---高潮的模式。

股票也一樣，其運轉的模式，歸根結底，就是不同級別的中樞震蕩，與中樞移動的組合，最終構成相應的前戲---高潮模式，都一樣，但在一樣之中，每個股票都有其股性，涉及頻率、幅度、形態復雜度等等（匪注：代答前文，這些都代表了股性或是股性的的一部分），這些，對於每支股票都是獨特的，這也就是爲什麼，依據同一模式展開的走勢，卻呈現千差萬別的最終圖形。

附錄：答疑解惑(2007 年 5 月 28 日)

2007-05-28 15:48:54：第三類買賣點後中樞的構成應該是從哪段開始計？構成第三類買賣點的那段開始？還是＋1 段開始？

纏中說禪：你必須先了解結合律，中樞(C)=(A)+(B)裏，前面一個 A 必須依然滿足該級別中樞的定義，B 滿足次級別的定義而且是完成的，然後再看回試那一段是否次級別完成，這樣就能確認第三類買賣點。

2007-05-28 16:04:02：我現在用 000900 學習理論。上周五看出背馳，在 21.01 出了，但今天衝好高，我看的五分鐘的中樞，但這次判斷失誤，1000 股被套，現在已經 30 分背了。不過，我基本空倉，手上只有 000900，所以還有機會把成本降下來。

纏中說禪：一般來說，如果賣了沒回補，最好別養成追高回補的壞習慣。拋了，在技術允許的情況下，一定要買回來，否則節奏就會亂（匪注：大有體會），一旦發現再衝高，再追，反而容易被套住。

2007-05-28 16:13:52：昨天在 13:58 賣出 777，因爲判斷爲第三賣點，怎麼後面的走勢完全不是，眞鬱悶，請問我的判斷錯哪了？

纏中說禪：無論 000777 與 600777，你的判斷都錯了。請你先把定義搞清楚。連中樞都沒脫離，哪裏有第三類賣點？

2007-05-28 16:15:20：1、一個日綫中樞 3 段結束後，跳空離開中樞最高點，然後逐漸擴展成第 2 個日綫中樞，并且跳空後的第 2 個日綫中樞每段都是只有一個 30 分鐘的盤整走勢，那麼第一個日綫中樞有 3 買點嗎？2、3 賣點允許次級別盤整離開+盤整返回這種組合嗎？

纏中說禪：只要是次級別的就可以，關鍵不是這裏，而是結合律，必須要括弧裏的都滿足定義（匪注：理解 3 買賣點，必須要注意結合律的的角度來進行切入）。具體在上面回答相關問題裏有。詳細的以後課程裏有。

2007-05-28 16:20:26：每次根據一分鐘或五分鐘綫在三賣的時候拋出，做 T＋0 想把成本降下來，可是就是降不下來，就是降下來也不夠手續費，結果成本越做越高，您說說這怎麼辦?

纏中說禪：那證明你的通道、技術等都不滿足用 5 分鐘以下級別操作，就把級別放大操作。

2007-05-28 16:29:34：現在深刻理解小資金不要參與盤整的重大意義，我買了北京人後，機會成本都無法計算了。

纏中說禪：對的，一定要根據自己的實際情況來，資金量、通道、操作時間等是決定你操作風格和操作級別的，一定要自己選擇好。

附錄：答疑解惑(2007 年 5 月 29 日)

2007-05-29 15:45:18：“先把自己以及家人的生活安置好，把本金拿出去，用股市掙的錢繼續股市的游戲，這樣無論那天空有多少黑雲，多少風雨，你都可以毫無顧忌了”。哎，我是看了上面的話，理解錯了，清倉了，現在怎麼操作呢?

纏中說禪：這話不寫得很明確? 本 ID 說話，除了個股不方便明說，什麼時候不是直接了當的，如果眞要各位清倉，就會明着說。這裏說得很清楚，可以先把本金拿走，把該消費的錢拿走。至於清倉了，也無所謂，反正震蕩多的是，不怕沒機會拿回來，但關鍵是你的資金一定要安全，沒有其他顧忌的。什麼時候清倉，就是曰綫出現背馳，現在曰綫有背馳嗎? 現在的，最多就是一些 30 分鐘的背馳，這些，完全用中樞震蕩等處理就可以。如果把該拿的都拿走的，餘下的就更可以放心操作了。那樣，拿走的錢，很快就會回來的。

纏中說禪 *2007-05-29 16:17:56*：補充一句。

空倉的，千萬別追高，一定要利用震蕩的低點再介入，否則會左右甩嘴巴，操作，一定要冷靜，有錢，什麼都有，還怕沒有好股票?

下了，明早見。

教你炒股票 55：買之前戲，賣之高潮(2007-05-28 08:12:41)

人的行爲同構性，如果把性研究清楚，人的行爲也就略知一二了。股票買賣，不過是人的行爲之一，當然也不例外。這裏極爲嚴肅地討論這個問題。

1、首先，先給股票定性別：

爲什麼本 ID 總愛說股票是面首，因爲他確實是面首，他是他，而不是她，股票的性別是男的，所以難。難什麼？難在高潮之不可持續，高潮之後必有不應。

而投資者應該是什麼性別，投資者應該是她而不是他，投資者的投資能力就應該如女性性能力般可持續，無不應。以女“性”可持續之閎大去折服男“性”不可持續之弱小，這就是投資之道(匪注：女者，隨順之意也，柔弱勝剛強之意也)。投資的關鍵就是女性，就是可持續，這與股票本身的男性，不可持續構成了投資中最大的矛盾。

2、股票與投資者的關系：

投資之道，就是駕御面首之道，就是御男之術，就是采陽補陰之方。采陽，要講究其火候，火候太嫩，采之難以成丹，太老，同樣是廢物，如果是陽氣外泄，化爲污濁之精，則更是大煞風景。(匪注：先生無所不涉獵，贊嘆！)

股票也一樣，太早買入，一陽未生，則純粹折騰，毫無趣味；待到高潮之刻不能及時采補，則陽氣盡去，污精盡泄，爛蛇死鱔，反受其困。

由於男“性”之不持續，則女“性”采補之關鍵，就是要取其精華，何謂其精華？一陽復始采之，陽極陰生弃之。用更通俗的話說，就是買之前戲，賣之高潮。

3、錢與股票之間的關系：

買和賣，是不對等的，相應的策略也是不一樣的，爲什麼？因爲買賣的前後狀態是不同構的。

在市場裏，買是錢換籌碼，賣是籌碼換錢。錢是與時間無關的，1 元，今天是，明天還是，只要還是錢，就是不變的。而籌碼不是，今天的

籌碼價值與明天的就不同，而籌碼的數量不變是沒意義的，因爲最終算的還是錢。

而由於時間的不可逆轉，因此(錢～籌碼)與(籌碼～錢)這兩個結構，就不是同構的。這道理十分簡單，誰都明白，但卻是操作邏輯的基礎，最基礎的往往最簡單。

總結：

①因此，對於一個大級別的買的過程，或者說一個大的建倉過程，買必然是反復的，買中有賣，不斷靈活地根據當下的走勢去調整建倉的成本與數量，底部區域可以進行最復雜的中樞延伸與擴展，唯一的目的只有一個，取得足夠的、成本不斷降低的籌碼。這不一定和坐莊有關，當然也可以相關。

②一個大級別的買的過程，某種程度上還兼備着改造這股票股性的任務(匪注：什麼是股性？如何改造股性？)，且這也是一條底綫，也就是能順利退出的底綫。在這個底部區域的股性改造中，也就是一個前戲的過程，沒有好的前戲，不會有好的高潮。

注意！底部不一定就是在一個平衡的水平綫上中樞震蕩，還可以是比較復雜的通道式上升，當然，一般來說，這種通道都是斜率很小的，充滿激烈的震蕩，具體的以後再說。

③一個好的、具有誘人前戲的買，當脫離底部區域時，其成本應該早在該區域之下。而在大級別中樞上移中，只會減少成本，只有最愚蠢的拉抬，才會增加其成本。其後的活動，本質上只是股“性”不斷激發，如同蜂王散發那誘惑引發那群雄蜂的追逐，這更如同一個壯觀的 NP 過程，N 不斷增大，各種裂口、長陽，將這 NP 活動推向高潮。

對於剛脫離底部的股票，第一次的高潮就如同一個淫亂狂歡夜的序幕，只不過是爲第二、第三、第四、第五、第六、甚至第 10 次高潮進行鋪墊。第一次高潮後的不應期往往不長，但可能很猛烈，震蕩很激烈，不應期中還有繼續高潮的衝力。這種股票，就如同剛被開發的面首，只有第二、三次，甚至第四、五次的高潮才會漸入佳境。

而一個出色的賣，就是在那大級別高潮的後繼乏力、背馳中退出，一個好的莊家或大資金操作者，最好的狀態就是在那大級別的最後瘋狂中被瘋狂的雄蜂把貨給搶光了，那種所謂築平臺出貨的傻瓜，死去吧。（匪注：痛快！）

注意，本 ID 在上面是否正在進行一個 AV 的解說，這幷不重要，重要的是，股票就是這樣每天現場直播着這 NP 級別的 AV。

對於一般的散戶投資者，在一些較大級別的介入中，例如日綫以上的介入中，幷不一定都要在第一類買點介入，因爲，其後的前戲過程，幷不一定是一般的散戶可以忍受的，一般地，可以在第二類買點出現後才考慮介入，或者更幹脆的，是第三類買點出現再介入。

但如果資金有一定規模，需要一定數量的籌碼，或者要爲以後的獵鯨活動儲備經驗，一個至少從第二類買點開始利用部分前戲的介入是必須的，其中也要如大資金一樣，有利用前戲的震蕩降低成本、增加籌碼的必要。

這有什麼好處？最重要的一個好處，就是熟悉其股性，一個前戲都不參與的，怎麼可能在後面的 N 次高潮與不應中得心應手？

性，說白了就那麼一回事，所有人的基本運轉模式都是一樣的，也就是前戲---高潮的模式。

股票也一樣，其運轉的模式，歸根結底，就是不同級別的中樞震蕩，與中樞移動的組合，最終構成相應的前戲---高潮模式，都一樣，但在一樣之中，每個股票都有其股性，涉及頻率、幅度、形態復雜度等等（匪注：代答前文，這些都代表了股性或是股性的的一部分），這些，對於每支股票都是獨特的，這也就是爲什麼，依據同一模式展開的走勢，卻呈現千差萬別的最終圖形。

附錄：答疑解惑(2007 年 5 月 28 日)

2007-05-28 15:48:54：第三類買賣點後中樞的構成應該是從哪段開始計？構成第三類買賣點的那段開始？還是＋1 段開始？

纏中說禪：你必須先了解結合律，中樞(C)=(A)+(B)裏，前面一個 A 必須依然滿足該級別中樞的定義，B 滿足次級別的定義而且是完成的，然後再看回試那一段是否次級別完成，這樣就能確認第三類買賣點。

2007-05-28 16:04:02：我現在用 000900 學習理論。上周五看出背馳，在 21.01 出了，但今天衝好高，我看的五分鐘的中樞，但這次判斷失誤，1000 股被套，現在已經 30 分背了。不過，我基本空倉，手上只有 000900，所以還有機會把成本降下來。

纏中說禪：一般來說，如果賣了沒回補，最好別養成追高回補的壞習慣。拋了，在技術允許的情況下，一定要買回來，否則節奏就會亂（匪注：大有體會），一旦發現再衝高，再追，反而容易被套住。

2007-05-28 16:13:52：昨天在 13:58 賣出 777，因爲判斷爲第三賣點，怎麼後面的走勢完全不是，眞鬱悶，請問我的判斷錯哪了？

纏中說禪：無論 000777 與 600777，你的判斷都錯了。請你先把定義搞清楚。連中樞都沒脫離，哪裏有第三類賣點？

2007-05-28 16:15:20：1、一個日綫中樞 3 段結束後，跳空離開中樞最高點，然後逐漸擴展成第 2 個日綫中樞，并且跳空後的第 2 個日綫中樞每段都是只有一個 30 分鐘的盤整走勢，那麼第一個日綫中樞有 3 買點嗎？2、3 賣點允許次級別盤整離開+盤整返回這種組合嗎？

纏中說禪：只要是次級別的就可以，關鍵不是這裏，而是結合律，必須要括弧裏的都滿足定義（匪注：理解 3 買賣點，必須要注意結合律的的角度來進行切入）。具體在上面回答相關問題裏有。詳細的以後課程裏有。

2007-05-28 16:20:26：每次根據一分鐘或五分鐘綫在三賣的時候拋出，做 T＋0 想把成本降下來，可是就是降不下來，就是降下來也不夠手續費，結果成本越做越高，您說說這怎麼辦?

纏中說禪：那證明你的通道、技術等都不滿足用 5 分鐘以下級別操作，就把級別放大操作。

2007-05-28 16:29:34：現在深刻理解小資金不要參與盤整的重大意義，我買了北京人後，機會成本都無法計算了。

纏中說禪：對的，一定要根據自己的實際情況來，資金量、通道、操作時間等是決定你操作風格和操作級別的，一定要自己選擇好。

附錄：答疑解惑(2007 年 5 月 29 日)

2007-05-29 15:45:18：“先把自己以及家人的生活安置好，把本金拿出去，用股市掙的錢繼續股市的游戲，這樣無論那天空有多少黑雲，多少風雨，你都可以毫無顧忌了”。哎，我是看了上面的話，理解錯了，清倉了，現在怎麼操作呢?

纏中說禪：這話不寫得很明確? 本 ID 說話，除了個股不方便明說，什麼時候不是直接了當的，如果眞要各位清倉，就會明着說。這裏說得很清楚，可以先把本金拿走，把該消費的錢拿走。至於清倉了，也無所謂，反正震蕩多的是，不怕沒機會拿回來，但關鍵是你的資金一定要安全，沒有其他顧忌的。什麼時候清倉，就是曰綫出現背馳，現在曰綫有背馳嗎? 現在的，最多就是一些 30 分鐘的背馳，這些，完全用中樞震蕩等處理就可以。如果把該拿的都拿走的，餘下的就更可以放心操作了。那樣，拿走的錢，很快就會回來的。

纏中說禪 *2007-05-29 16:17:56*：補充一句。

空倉的，千萬別追高，一定要利用震蕩的低點再介入，否則會左右甩嘴巴，操作，一定要冷靜，有錢，什麼都有，還怕沒有好股票?

下了，明早見。

附錄：從容面對突發事件是投資的基本素質(2007-05-30 06:53:34，星期三)

本 ID 雖然在大牛市的序幕，還未眞正拉開說過，“5 月，是 1429 點以來的 180 個月，360 的一半，一個極爲重要的時間之窗，其後，不發生點事情，顯然是不可能的”；

雖然前天已說過：“在某一級以上的，今天應該已經收到一些東西，具體的本 ID 不能說，內容當然也是和調控股市有關的，估計這幾天就會出來了”。

昨天更勸告“如果你在股票中已經獲得利益，那首先去改善自己的生活條件，去孝敬那些值得孝敬的人，...賺錢不花，當守財奴，腦子有水呀？先把自己以及家人的生活安置好，把本金拿出去，用股市掙的錢繼續股市的游戲”。

但本 ID 絕對不會說，關於早已傳聞的印花稅增加在今天凌晨公布的準確時間本 ID 已事先知道。顯然，這事情公布的最終確認就在昨晚，所以各位也沒必要拿 23 日管理層的澄清說事，更不能說管理層朝令夕改，畢竟 30 日和 23 日已經相隔一周了。

這種凌晨才發布的消息，在中國證券歷史上也算開先河了。這裏，首先必須表揚管理部門目前的操作程序與保密級別上比以前有了很大的進步，這對市場的所有參與者更加公平；

其次，這政策本身也符合目前管理部門的認識水平；

最後，收到的錢應該多照顧幾個該照顧的人，這也算是大牛市對全中國貧苦人的一點貢獻。

所以，對該政策，本 ID 沒什麼意見，該來的都要來的。至於政策市這樣的帽子，本 ID 覺得沒必要給他們戴上，畢竟，提高稅收，并不是中國才有的事情，這比那什麼指引要強 10000 倍，那才是本 ID 最反感的。

好，現在回到具體的操作上：

①首先必須再次明確，要改變大牛市性質的只有經濟的倒退，否則都不過是造成市場不同級別震蕩的誘因，一個正確的操作，足以應付。

②其次，面對突發事件，倉位、成本控制比較重要，這也是本 ID 爲什麼反復強調股票是廢紙，必須成本爲 0 的原因，因爲突發事件，本來就是市場中不可避免的，一個良好的操作習慣，足以應付任何突發事件，一個成本爲 0 的籌碼，是應付突發事件最好的工具。

在投資市場上，必須大氣點，無論這次震蕩的級別有多大，你走了沒走，都不過是一個小事情，走了不是勝利，沒走也不是末日，關鍵的是你正確的操作習慣與長期的堅持。

1996 年 12 月，連續的跌停後，市場最終在 5 個月後依然重新創出新高。1987 年的美國股市大跌，在現在看來，只不過是在山腳上的一次小顛簸。從容面對突發事件，這才是投資的基本素質。

技術上，這幾天反復強調的月綫收盤將引發多空相爭的慘烈，當然也包括政策面這市場合力之一。相應的分析依然有效，如果月綫留下長上陰，則 6 月份調整壓力就大了，顯然，管理層也知道這技術上的意義，在這最關鍵的最後兩天出手。這裏，必須表揚一下管理層，不像以前一樣一點技術都不懂了。站在大的技術層面，本來那關鍵的 1/2 綫就需要更多的考驗，該綫將至少影響 3 個月走勢的結論依然有效。

而那三種模式的選擇，現在依然沒有最後確認。

這裏無須預測什麼，看圖操作就可以。本 ID 知道，昨天有人看了本 ID 的帖子陰錯陽差就清了倉的，有些把本金拿走了，這都很好，雖然這裏有點陰錯陽差，但也算孝順者得好報，這和本 ID 無關。

至於倉位依然比較重，如果一直從低位守着均綫等上來的，有足夠多的利潤空間，特別成本已經是 0 的，就更無所謂了，只要按正常的操作，無論什麼情況，就算沒在第一賣點走，也可以在第二、三賣點走，這沒什麼難的。

至於最近追高買股票的，那就得一個教訓，然後才能刻骨銘心地記住本 ID 的話：

股票都是廢紙，必須選好級別，在該級別的買點買、賣點賣，把成本降爲 0，只有成本爲 0 的股票才是眞正安全的。


上证指数
1A0001 2007/06/29 开4120.63↑高4312.00↓低3404.15↓收3820.70↓量2979267584↓额360537376↓换0.00% 振22.09% 涨(-288.95)-7.03% 指数(-288.95)-7.03%
6月
4335.98
1/2綫
因爲3之3已經走出來，這一段已經比上一段的
1500點要長了，符合最嚴格的理論條件。
325.89
MACD(12,26,9) DIFF:625.47↑ DEA:388.54↑ MACD:473.85↓

由於以後的交易成本大幅度提高，因此相應的操作級別必須大幅度提高，最低的操作級別至少是 5 分鐘甚至 30 分鐘以上，至於按買點買、賣點賣的原則永遠不變。有了相應級別的買點，就要重新介入，這一點是沒什麼可說的。

短綫技術上，30 分鐘上本來就形成的頂背馳段的區間套確認，極可能因爲這突發事件而被粗暴地確認，以此爲起點，參照其後相應的當下走勢，去逐步確認今後的買賣點進行相應的操作。

至於本 ID 的倉位，可以很公開地說，除了永遠保持的協調應急保證金，目前大概是 70%倉位成本爲 0 的老股票，還有 5%是新建倉的新股，其餘 25%都是現金。這兩天本 ID 的減磅也有點陰錯陽差，但都不是爲了這印花稅，小部分是技術上的原因，大部分是爲了那可惡的指引，當然還有一點是爲了本來知道也和各位暗示過的一些消息，當然，那些消息的力度與印花稅的這個不可比較。

本 ID 的觀點依然如故：除非那可惡的指引被實施，否則本 ID 不會走人，至於減磅這種活動，只要有賣點，本 ID 都會參加的，只是數量多少的問題，但本 ID 會在適當的買點重新買入。

最後，把昨天的話重申幷延伸一下，這也是本 ID 的一貫態度：

無論如何，中國大牛市的格局是不會因此改變的，震蕩級別越大，不過提供降低成增加籌碼的機會越大。至於本 ID 一直設計的劇本，依然沒有任何放弃和修改的理由，因爲 3 之 3 已經走出來，這一段已經比上一段的 1500 點要長了，符合最嚴格的理論條件，至於能否走得更長，那幷不重要。

更重要的是，這個劇本已經給在 2000 多點開始的參與者帶來巨大的回報，這個回報已經鎖定，成本已經爲 0，誰都搶不走，而這，又是展開新一輪行情的能量儲備，該來的，必將要來，現在需要的，只是等待買點的出現。

附錄：大盤解說(2007 年 5 月 30 日，星期三)



纏中說禪 *2007-05-30 15:38:29*：**從今天的走勢，就知道爲什麼本 ID 的理論裏要分第一、二、三買賣點(匪注：見 530 印花稅當日行情圖解配圖)**。

例如像今天這種突然的事情，可能讓第一賣點給錯過了，但第二賣點是不會錯過的。因此早上本 ID 專門提醒第二、三賣點走，實際圖形上，如果你認不出 05 月 30 日 09:47 這個第二類賣點，或者知道沒操作，那麼學習就比較失敗了，還要努力。

本 ID 的理論是實戰的，在第二類賣點走，即使不知道什麼消息，和高位比也差不了多少，有些股票今天還新高，可以對照不同股票的圖形感受一下第二類賣點在這種突發事件中的實用之處。

對一個操作者來說，不要這麼多抱怨，第二類賣點不走，那就是節奏錯誤，那後面就沒有資金等待買點，不過，市場的機會多了，經歷一次這樣的，也會得點經驗。這 **30 分鐘的頂背馳**壓力，怎麼都需要一個**至少 1 分鐘的底背馳才能有比較有力度的反彈**，而且**還要參考 5 分鐘、30 分鐘等的走勢**。**眞正的底部構築**，**必須讓這些級別的圖形重新走出買點來**。

長綫看，本 ID 說那 1/2 綫，還是對大盤有着極大的吸引，深圳對應的綫在 13700 點，沒有突破，因此，上海對該綫的走勢就更有指導性。5 月份這 180 月時間之窗的壓力，同樣構成了今後行情發展的最主要技術壓力。目前的調整是針對 2 月 6 日 2541 點上來 1800 點上漲的，這是必須明確的。**(匪注：見本課第 3 頁圖)**

從中樞的角度，**一個 30 分鐘頂背馳**，按理論的要求，重新拉回 **5 月 8 日到 5 月 21** 日構成的 **30 分鐘中樞**，因此，可以繼續參照該中樞來考察今後的中樞，可以中樞震蕩的觀點進行。**(匪注：見上頁圖)**

對於短綫有能力的，可以參照短綫指標回補第二賣點賣掉的股票，然後進行中樞震蕩操作。本 ID 的所有觀點，沒有任何變化，就不多說了。另外，一旦大盤穩定下來，個股機會將很多，下面與中報業績好相關的個股會逐步走強，技術上注意那些在這裏大跌中形成日綫第三類買點的個股。

教你炒股票 56：530 印花稅當日行情圖解(2007-05-30 22:49:10)

本來不想說股票的，但知道現在說其他，大多數人也反應遲鈍，被股票所迷惑了，所以還不如將錯就錯，就繼續股票一把，說說昨天這 530 印花稅當日行情如何去當下地分析。

本來這個問題十分簡單，而且本 ID 一大早 7 點不到就發帖子提醒要在第二、三賣點把倉位減掉，很高興看到不少人都能發現今天 9 點 48 那第二類賣點。

注意，爲什麼同時強調第三類賣點，因爲有些特別弱的股票，可能就是一個第三類賣點，大盤的走勢是一個平均走勢，而且當天比很多個股都強，所以大盤是第二類賣點，并不意味着個股是第二類賣點。

很多人大概到現在都不明白爲什麼本 ID 的理論中要有三類賣點，其實，第二類賣點除了在小級別轉大級別上比第一類賣點優越，在一些特殊的突發情況下，就是最佳的賣點。

例如這次，就是一個很好的例子。

因爲 5 月 29 日那天，雖然 30 分鐘明顯進入背馳段，但由於當天尾盤是高收的，所以用區間套定理并不能確認當時就是背馳了，畢竟還有第二天的走勢(匪注：這話讓我安心很多)。

而晚上的突發消息，使得這個背馳被立刻確認，這時候，第一類賣點已經不可能在實際操作中存在，那麼，唯一可以進行操作的，只能是第二或第三類賣點。

這，在開盤前就可以有一個確定，也就是說，一旦大幅度低開，現實的、能被理論完全保證的賣點就是第二類或第三類賣點。(匪注：一旦大幅度高開，現實的、能被理論完全保證的買點就是第二類或第三類買點)

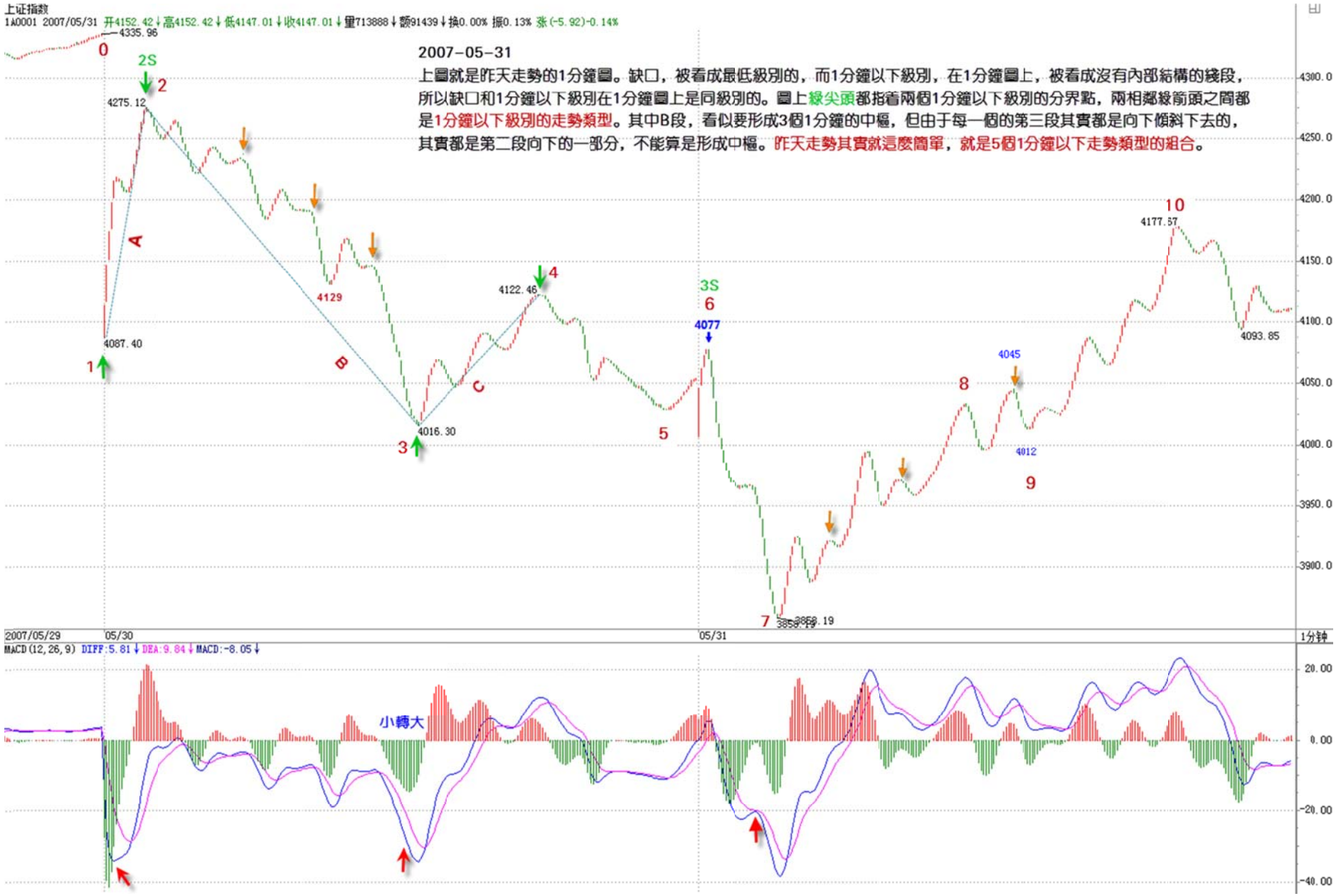
上证指数
1A0001 2007/05/31 开4152.42↓高4152.42↓低4147.01↓收4147.01↓量713888↓额91439↓换0.00% 振0.13% 涨(-5.92)-0.14%
2007-05-31
上圖就是昨天走勢的1分鐘圖。缺口，被看成最低級別的，而1分鐘以下級別，在1分鐘圖上，被看成沒有內部結構的綫段，
所以缺口和1分鐘以下級別在1分鐘圖上是同級別的。圖上綠尖頭都指着兩個1分鐘以下級別的分界點，兩相鄰綠箭頭之間都
是1分鐘以下級別的走勢類型。其中B段，看似要形成3個1分鐘的中樞，但由于每一個的第三段其實都是向下傾斜下去的，
其實都是第二段向下的一部分，不能算是形成中樞。昨天走勢其實就這麼簡單，就是5個1分鐘以下走勢類型的組合。
4335.96
4275.12
4087.40
4129
4016.30
4122.46
4077
4177.57
4093.85
4045
4012
3859.19
2S
3S
A
B
C
2007/05/29
05/30
05/31
1分钟
MACD(12,26,9) DIFF:5.81↓ DEA:9.84↓ MACD:-8.05↓
小轉大

上圖就是昨天上證指數走勢的 1 分鐘圖。

缺口，被看成最低級別的，而 1 分鐘以下級別，在 1 分鐘圖上，被看成沒有內部結構的綫段，所以缺口和 1 分鐘以下級別在 1 分鐘圖上是同級別的。(匪注：都看成是次級別的走勢類型)

圖上綠箭頭都指着兩個 1 分鐘以下級別的分界點，兩相鄰綠箭頭之間都是 1 分鐘以下級別的走勢類型。其中 B 段，看似要形成 3 個 1 分鐘的中樞，但由於每一個的第三段其實都是向下傾斜下去的，其實都是第二段向下的一部分，不能算是形成中樞。昨天走勢其實就這麼簡單，就是 5 個 1 分鐘以下走勢類型的組合。

顯然，這第一段的 1 分鐘以下級別走勢類型是以向下缺口的形成構成的，根據第二類賣點的定義(匪注：第二買賣點：高點一次級別向下後一次級別向上，如果不創新高或盤整背馳，都構成第二類賣點，而買點的情況反過來就是了)，就知道，一旦一個 1 分鐘以下級別的向上過程不能創新高或背馳，都將構成 1 分鐘級別的第二類賣點。因此，當圖中 A 段走勢出現時，一個構成第二類賣點的走勢就當下地形成中。

有人可能有疑問，那怎麼知道這 A 段一定構成第二類賣點而不是直接創新高強烈上升？

這很簡單，具體的方法和區間套定理是一樣的，就是看 A 段的內部結構，一旦內部出現背馳而當時位置沒創新高或與前面走勢產生盤整頂背馳，那麼就一定是第二類賣點。

在昨天的具體走勢中，A 段在內部出現上下上的內部結構時，其中的第二段向上明顯出現背馳走勢，這可以從①成交量(匪注：成交量與價格幅度存在着 4 種關系（借鑒混沌的成交量信號，4 種信號）。其中意義最大的是綠燈信號。其他的蟄伏或者僞裝、衰竭信號，都可以大致忽略。交易有一個基本現象，就是大部分人都是錯的，而綠燈信號的終極表達，應該是，大部分人開始行動，從而使價格出現快速的上升（下跌），而這時候，如果走勢出現符合結構完美、區間套的同時，那麼，100%就是一個走勢轉折的極值。)，或②從第一個紅箭頭所指的 MACD 綠柱子與後面紅柱子絕對值大小比較輔助判斷。因此，這個第二類賣點，可以用理論完全明確地確認，一點含糊的地方都不會有。如果當時當下不能明白，那就要抓緊學習了，因爲這個問題確實太簡單了。

第二類賣點後，從第二綠箭頭開始的 B 段走勢，其力度就要和缺口那一段來對比(匪注：指的是 0-1 這一段)，比較 MACD 上兩個紅箭頭指的綠柱子面積，注意！第二個綠箭頭要把前面的三個小綠柱子面積也加上，可以看出，即使這個，後者(匪注：上頁圖 macd 有小轉大字眼處的綠柱子)的力

度也不大過前者，由此就知道，B 段構成了盤整背馳，也就是後面的反彈一定回到第一個綠箭頭位置之上。

(注意！這裏是 1 分鐘以下級別的力度對比，只需要比較 MACD 柱子面積，如果是 1 分鐘級別的，就要同時考慮黃白綫回抽 0 軸的情況。)

而後面 C 段的走勢也證明了這一點。此外，C 段的高點，用 C 段下方對應的 MACD 柱子高度對比不難用背馳的方法判斷。由此，ABC 三段就有了重叠，因此就構成了一個 1 分鐘的中樞，區間在 4087 到 4122 點。

這就成了直到後面、包括明天走勢的最關鍵地方，究竟是中樞震蕩，還是形成第三類買賣點，進而構成更大中樞或趨勢，都以此爲基準。**而這是被理論所當下嚴格保證，毫無可以含糊的地方。**

有些更細致的地方，其實還可以說的。

例如，C 段的高點，沒有重回 B 段內部最後一個反彈的啓始位置，這幷不違反理論，**因爲在 B 段內部，最後一段向下幷沒有背馳，他的轉折，完全是小級別轉大級別造成的(由於級別太小，可以從柱子的縮短參考看出)**，這自然就不一定能回到最後一個反彈的啓始位置。

而在 B 段內部，從綠柱子一個比一個面積大，就知道前面的向下都不會形成背馳而使 B 段結束，因此就可以當下地等待最後跌破 A 段低點，形成 B 段與缺口段的盤整背馳。

這個例子說明：一個大的盤整背馳段的內部結構，完全可以不必有該級別的背馳，完全可以小級別轉大級別，昨天的圖上就有這樣一個標準的例子。

實際操作中，第二類賣點後，B 段盤整背馳造成的買點是否要參與回補，這和你的操作級別有關，如果是股指期貨，這對應的是 100 點的空間，當然是可以參與的，但由於 T+0，而且現在交易成本提高了，對於股票是否參與，這就與你實際操作的股票有關了，這必須根據自己的情況靈活處理。

但只要你明白了小級別的情況，大級別的操作是一樣的，而且大級別的安全性、可操作性更高，操作的頻率也更低而已。

本 ID 說這裏的例子，只是讓大家對理論能更清楚地了解。

附錄：答疑解惑(2007 年 5 月 30 日)

2007-05-22 16:14:28：①一般股票會在什麼時候拉漲停，爲什麼有的股票一直幾個漲停，而有的股票總有沒有漲停？②你埋大米的時候是用個人名義還是公司名義啊？那麼多大米進去怎麼 F10 裏就沒顯示點東西出來？

纏中說禪：①上升，基本分兩種，通道式上升的，一般都不愛漲停，具體的，以後課程裏都有。小盤股就更要找好買點，不能太追高，否則就有被洗的痛苦，大盤股，更沒必要追高，買了就買了，沒買就算了。所謂眉目傳情，當下就領會，N 下以後就沒勁了。②本 ID 在市場裏 N 多年，還能被 F10 給抓住，那本 ID 眞是白活了。一個最蠢的莊家，都不至於如此，更不用說本 ID 早不幹那種事情。

2007-05-30 15:41:46：每次你都是說得模棱兩可的，怎麼樣你都對，害得我幫你抬轎子！

纏中說禪：本 ID 這裏說什麼都可以，沒必要爲這些事動氣。關鍵把自己的操作琢磨好，例如，如果今天能正第二賣點出掉，就是一個很好的實踐經驗，沒有的，就要好好總結，看是什麼原因，心理的還是技術的。本 ID 這裏要學會的是實戰，而不是磨嘴皮。

2007-05-30 15:52:47：我今早滿的倉，您的課程太難了，一直沒明白，我明天是應該割肉還是堅守陣地呀？

纏中說禪：今天第二賣點怎麼不走，這麼明顯，ABC 上去，C 段力度不足，典型的圖形。沒走就等等，沒必要殺跌，在後面的震蕩找機會把倉位控制下來。現在半倉是比較好的，進退自如。

2007-05-30 15:48:25：三買能抗過大盤嗎？我昨天買的三買的股票，今天還是跌停了。

纏中說禪：你如果是一個 5 分鐘的第三買點，當然鬥不過一個 30 分鐘的頂背馳，如果是日綫的，當然就沒問題。至於跌停的問題不是一個問題，實際的操作就是你如果沒有在第二類賣點走，那麼就還要學習或磨練。這和什麼賣點之後如何無關。

附錄：大盤解說(2007 年 5 月 31 日，星期四)



纏中說禪 *2007-05-31 15:43:16*：

明白了上面的文章(匪注：指的是 56 課 530 印花稅當日行情圖解)，今天的走勢如果都不能把握，那就要繼續加班學習了。

昨天 **4087-4122** 的中樞，今天一大早的上衝沒有觸及 4087 點(匪注：上頁圖中的標注點--6)，所以就構成了該中樞的第三類賣點。

後面三波的下跌，與昨天的 **B** 段比，明顯背馳，其內部，最後一波，在 1 分鐘圖上，綠柱子明顯縮短，所以內部也背馳，根據區間套就可以當下定位 **10** 點 **02** 分低點。這是本 ID 理論中最簡單的技術的，如果今天沒能這樣的分析的，請好好研究補習。

後面的反彈，如本 ID 所指出的，第三賣點後不形成趨勢的話就會構成更大中樞(匪注：第三賣點後不形成趨勢的話就會構成更大中樞，同樣，第三買點後不形成趨勢的話一樣會構成更大中樞)，所以現在原來的 1 分鐘中樞已經擴張到 5 分鐘中樞(匪注：(12+23+34)+(45+56+67)+(78+89+910)，該 5 分鐘中樞的區間，見以前課文的解釋)。區間是 4015 點到 4122 點，後面就是該中樞的震蕩直到第三類買賣點出現。就這麼簡單，一點難度都沒有。

大方面看，本 ID 反復強調的 1/2 綫，依然是最重要的位置，大盤的強弱，以此爲標準。目前，該綫剛好在這次大震蕩的中間位置上，由此就知道該綫的意義有多大。在 5 月初的文章裏已經明確說過，該綫至少要管大盤 3 個月，這觀點不變。(匪注：本段的配圖，見上一課)

今天的月綫收盤，已經足夠好了，至少上影綫不太長，比最惡劣的倒 T 要好多了，因此下月，至少有了很大的畫圖回旋的餘地。

注意，最近的行情，又將以質優的一、二成分股爲主，三綫股一定要等到大盤基本穩定下來，才會慢慢恢復元氣。但明天和周一，今天反彈比較弱的，會逐步表現，這和輪動是一個道理。

明天是周五，消息面又成了最大的心理壓力，整個市場震蕩要穩定下來，要等到下周了。

當然，這種大幅震蕩，就是本 ID 理論的天堂，在這裏可以得到比單邊更大的利潤。

注意，別以爲本 ID 的理論只會震蕩，而是該震蕩的時候震蕩，該單邊的時候單邊，這都不明白，就白學了。

附錄：從容面對突發事件是投資的基本素質(2007-05-30 06:53:34，星期三)

本 ID 雖然在大牛市的序幕，還未眞正拉開說過，“5 月，是 1429 點以來的 180 個月，360 的一半，一個極爲重要的時間之窗，其後，不發生點事情，顯然是不可能的”；

雖然前天已說過：“在某一級以上的，今天應該已經收到一些東西，具體的本 ID 不能說，內容當然也是和調控股市有關的，估計這幾天就會出來了”。

昨天更勸告“如果你在股票中已經獲得利益，那首先去改善自己的生活條件，去孝敬那些值得孝敬的人，...賺錢不花，當守財奴，腦子有水呀？先把自己以及家人的生活安置好，把本金拿出去，用股市掙的錢繼續股市的游戲”。

但本 ID 絕對不會說，關於早已傳聞的印花稅增加在今天凌晨公布的準確時間本 ID 已事先知道。顯然，這事情公布的最終確認就在昨晚，所以各位也沒必要拿 23 日管理層的澄清說事，更不能說管理層朝令夕改，畢竟 30 日和 23 日已經相隔一周了。

這種凌晨才發布的消息，在中國證券歷史上也算開先河了。這裏，首先必須表揚管理部門目前的操作程序與保密級別上比以前有了很大的進步，這對市場的所有參與者更加公平；

其次，這政策本身也符合目前管理部門的認識水平；

最後，收到的錢應該多照顧幾個該照顧的人，這也算是大牛市對全中國貧苦人的一點貢獻。

所以，對該政策，本 ID 沒什麼意見，該來的都要來的。至於政策市這樣的帽子，本 ID 覺得沒必要給他們戴上，畢竟，提高稅收，并不是中國才有的事情，這比那什麼指引要強 10000 倍，那才是本 ID 最反感的。

好，現在回到具體的操作上：

①首先必須再次明確，要改變大牛市性質的只有經濟的倒退，否則都不過是造成市場不同級別震蕩的誘因，一個正確的操作，足以應付。

②其次，面對突發事件，倉位、成本控制比較重要，這也是本 ID 爲什麼反復強調股票是廢紙，必須成本爲 0 的原因，因爲突發事件，本來就是市場中不可避免的，一個良好的操作習慣，足以應付任何突發事件，一個成本爲 0 的籌碼，是應付突發事件最好的工具。

在投資市場上，必須大氣點，無論這次震蕩的級別有多大，你走了沒走，都不過是一個小事情，走了不是勝利，沒走也不是末日，關鍵的是你正確的操作習慣與長期的堅持。

1996 年 12 月，連續的跌停後，市場最終在 5 個月後依然重新創出新高。1987 年的美國股市大跌，在現在看來，只不過是在山腳上的一次小顛簸。從容面對突發事件，這才是投資的基本素質。

技術上，這幾天反復強調的月綫收盤將引發多空相爭的慘烈，當然也包括政策面這市場合力之一。相應的分析依然有效，如果月綫留下長上陰，則 6 月份調整壓力就大了，顯然，管理層也知道這技術上的意義，在這最關鍵的最後兩天出手。這裏，必須表揚一下管理層，不像以前一樣一點技術都不懂了。站在大的技術層面，本來那關鍵的 1/2 綫就需要更多的考驗，該綫將至少影響 3 個月走勢的結論依然有效。

而那三種模式的選擇，現在依然沒有最後確認。

這裏無須預測什麼，看圖操作就可以。本 ID 知道，昨天有人看了本 ID 的帖子陰錯陽差就清了倉的，有些把本金拿走了，這都很好，雖然這裏有點陰錯陽差，但也算孝順者得好報，這和本 ID 無關。

至於倉位依然比較重，如果一直從低位守着均綫等上來的，有足夠多的利潤空間，特別成本已經是 0 的，就更無所謂了，只要按正常的操作，無論什麼情況，就算沒在第一賣點走，也可以在第二、三賣點走，這沒什麼難的。

至於最近追高買股票的，那就得一個教訓，然後才能刻骨銘心地記住本 ID 的話：

股票都是廢紙，必須選好級別，在該級別的買點買、賣點賣，把成本降爲 0，只有成本爲 0 的股票才是眞正安全的。


上证指数
1A0001 2007/06/29 开4120.63↑高4312.00↓低3404.15↓收3820.70↓量2979267584↓额360537376↓换0.00% 振22.09% 涨(-288.95)-7.03% 指数(-288.95)-7.03%
6月
4335.98
1/2綫
因爲3之3已經走出來，這一段已經比上一段的
1500點要長了，符合最嚴格的理論條件。
325.89
MACD(12,26,9) DIFF:625.47↑ DEA:388.54↑ MACD:473.85↓

由於以後的交易成本大幅度提高，因此相應的操作級別必須大幅度提高，最低的操作級別至少是 5 分鐘甚至 30 分鐘以上，至於按買點買、賣點賣的原則永遠不變。有了相應級別的買點，就要重新介入，這一點是沒什麼可說的。

短綫技術上，30 分鐘上本來就形成的頂背馳段的區間套確認，極可能因爲這突發事件而被粗暴地確認，以此爲起點，參照其後相應的當下走勢，去逐步確認今後的買賣點進行相應的操作。

至於本 ID 的倉位，可以很公開地說，除了永遠保持的協調應急保證金，目前大概是 70%倉位成本爲 0 的老股票，還有 5%是新建倉的新股，其餘 25%都是現金。這兩天本 ID 的減磅也有點陰錯陽差，但都不是爲了這印花稅，小部分是技術上的原因，大部分是爲了那可惡的指引，當然還有一點是爲了本來知道也和各位暗示過的一些消息，當然，那些消息的力度與印花稅的這個不可比較。

本 ID 的觀點依然如故：除非那可惡的指引被實施，否則本 ID 不會走人，至於減磅這種活動，只要有賣點，本 ID 都會參加的，只是數量多少的問題，但本 ID 會在適當的買點重新買入。

最後，把昨天的話重申幷延伸一下，這也是本 ID 的一貫態度：

無論如何，中國大牛市的格局是不會因此改變的，震蕩級別越大，不過提供降低成增加籌碼的機會越大。至於本 ID 一直設計的劇本，依然沒有任何放弃和修改的理由，因爲 3 之 3 已經走出來，這一段已經比上一段的 1500 點要長了，符合最嚴格的理論條件，至於能否走得更長，那幷不重要。

更重要的是，這個劇本已經給在 2000 多點開始的參與者帶來巨大的回報，這個回報已經鎖定，成本已經爲 0，誰都搶不走，而這，又是展開新一輪行情的能量儲備，該來的，必將要來，現在需要的，只是等待買點的出現。

附錄：大盤解說(2007 年 5 月 30 日，星期三)



纏中說禪 *2007-05-30 15:38:29*：**從今天的走勢，就知道爲什麼本 ID 的理論裏要分第一、二、三買賣點(匪注：見 530 印花稅當日行情圖解配圖)**。

例如像今天這種突然的事情，可能讓第一賣點給錯過了，但第二賣點是不會錯過的。因此早上本 ID 專門提醒第二、三賣點走，實際圖形上，如果你認不出 05 月 30 日 09:47 這個第二類賣點，或者知道沒操作，那麼學習就比較失敗了，還要努力。

本 ID 的理論是實戰的，在第二類賣點走，即使不知道什麼消息，和高位比也差不了多少，有些股票今天還新高，可以對照不同股票的圖形感受一下第二類賣點在這種突發事件中的實用之處。

對一個操作者來說，不要這麼多抱怨，第二類賣點不走，那就是節奏錯誤，那後面就沒有資金等待買點，不過，市場的機會多了，經歷一次這樣的，也會得點經驗。這 **30 分鐘的頂背馳**壓力，怎麼都需要一個**至少 1 分鐘的底背馳才能有比較有力度的反彈**，而且**還要參考 5 分鐘、30 分鐘等的走勢**。**眞正的底部構築**，**必須讓這些級別的圖形重新走出買點來**。

長綫看，本 ID 說那 1/2 綫，還是對大盤有着極大的吸引，深圳對應的綫在 13700 點，沒有突破，因此，上海對該綫的走勢就更有指導性。5 月份這 180 月時間之窗的壓力，同樣構成了今後行情發展的最主要技術壓力。目前的調整是針對 2 月 6 日 2541 點上來 1800 點上漲的，這是必須明確的。**(匪注：見本課第 3 頁圖)**

從中樞的角度，**一個 30 分鐘頂背馳**，按理論的要求，重新拉回 **5 月 8 日到 5 月 21** 日構成的 **30 分鐘中樞**，因此，可以繼續參照該中樞來考察今後的中樞，可以中樞震蕩的觀點進行。**(匪注：見上頁圖)**

對於短綫有能力的，可以參照短綫指標回補第二賣點賣掉的股票，然後進行中樞震蕩操作。本 ID 的所有觀點，沒有任何變化，就不多說了。另外，一旦大盤穩定下來，個股機會將很多，下面與中報業績好相關的個股會逐步走強，技術上注意那些在這裏大跌中形成日綫第三類買點的個股。

教你炒股票 56：530 印花稅當日行情圖解(2007-05-30 22:49:10)

本來不想說股票的，但知道現在說其他，大多數人也反應遲鈍，被股票所迷惑了，所以還不如將錯就錯，就繼續股票一把，說說昨天這 530 印花稅當日行情如何去當下地分析。

本來這個問題十分簡單，而且本 ID 一大早 7 點不到就發帖子提醒要在第二、三賣點把倉位減掉，很高興看到不少人都能發現今天 9 點 48 那第二類賣點。

注意，爲什麼同時強調第三類賣點，因爲有些特別弱的股票，可能就是一個第三類賣點，大盤的走勢是一個平均走勢，而且當天比很多個股都強，所以大盤是第二類賣點，并不意味着個股是第二類賣點。

很多人大概到現在都不明白爲什麼本 ID 的理論中要有三類賣點，其實，第二類賣點除了在小級別轉大級別上比第一類賣點優越，在一些特殊的突發情況下，就是最佳的賣點。

例如這次，就是一個很好的例子。

因爲 5 月 29 日那天，雖然 30 分鐘明顯進入背馳段，但由於當天尾盤是高收的，所以用區間套定理并不能確認當時就是背馳了，畢竟還有第二天的走勢(匪注：這話讓我安心很多)。

而晚上的突發消息，使得這個背馳被立刻確認，這時候，第一類賣點已經不可能在實際操作中存在，那麼，唯一可以進行操作的，只能是第二或第三類賣點。

這，在開盤前就可以有一個確定，也就是說，一旦大幅度低開，現實的、能被理論完全保證的賣點就是第二類或第三類賣點。(匪注：一旦大幅度高開，現實的、能被理論完全保證的買點就是第二類或第三類買點)

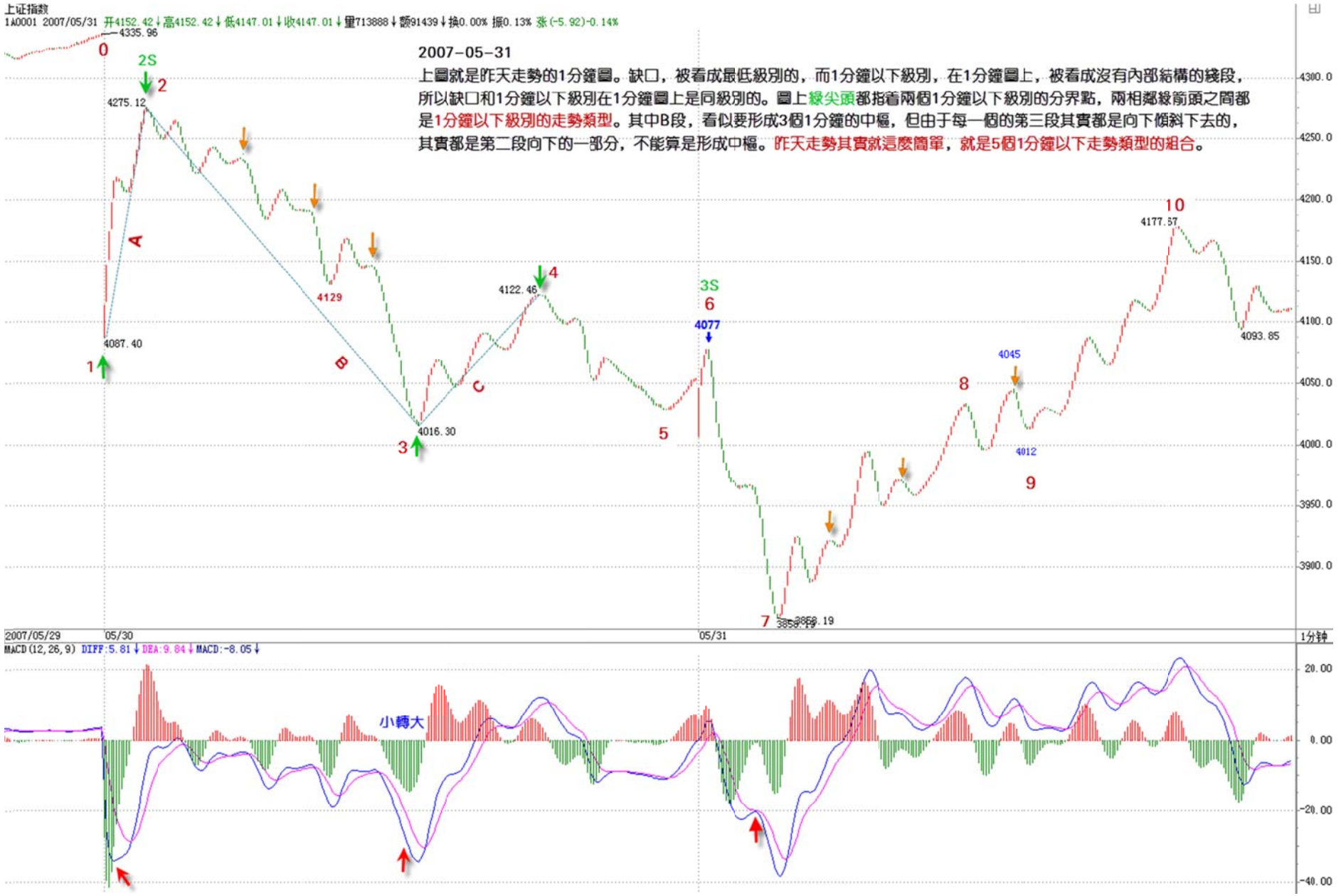
上证指数
1A0001 2007/05/31 开4152.42↓高4152.42↓低4147.01↓收4147.01↓量713888↓额91439↓换0.00% 振0.13% 涨(-5.92)-0.14%
2007-05-31
上圖就是昨天走勢的1分鐘圖。缺口，被看成最低級別的，而1分鐘以下級別，在1分鐘圖上，被看成沒有內部結構的綫段，
所以缺口和1分鐘以下級別在1分鐘圖上是同級別的。圖上綠尖頭都指着兩個1分鐘以下級別的分界點，兩相鄰綠箭頭之間都
是1分鐘以下級別的走勢類型。其中B段，看似要形成3個1分鐘的中樞，但由于每一個的第三段其實都是向下傾斜下去的，
其實都是第二段向下的一部分，不能算是形成中樞。昨天走勢其實就這麼簡單，就是5個1分鐘以下走勢類型的組合。
4335.96
4275.12
4087.40
4129
4016.30
4122.46
4077
4177.57
4093.85
4045
4012
3859.19
2S
3S
A
B
C
2007/05/29
05/30
05/31
1分钟
MACD(12,26,9) DIFF:5.81↓ DEA:9.84↓ MACD:-8.05↓
小轉大

上圖就是昨天上證指數走勢的 1 分鐘圖。

缺口，被看成最低級別的，而 1 分鐘以下級別，在 1 分鐘圖上，被看成沒有內部結構的綫段，所以缺口和 1 分鐘以下級別在 1 分鐘圖上是同級別的。(匪注：都看成是次級別的走勢類型)

圖上綠箭頭都指着兩個 1 分鐘以下級別的分界點，兩相鄰綠箭頭之間都是 1 分鐘以下級別的走勢類型。其中 B 段，看似要形成 3 個 1 分鐘的中樞，但由於每一個的第三段其實都是向下傾斜下去的，其實都是第二段向下的一部分，不能算是形成中樞。昨天走勢其實就這麼簡單，就是 5 個 1 分鐘以下走勢類型的組合。

顯然，這第一段的 1 分鐘以下級別走勢類型是以向下缺口的形成構成的，根據第二類賣點的定義(匪注：第二買賣點：高點一次級別向下後一次級別向上，如果不創新高或盤整背馳，都構成第二類賣點，而買點的情況反過來就是了)，就知道，一旦一個 1 分鐘以下級別的向上過程不能創新高或背馳，都將構成 1 分鐘級別的第二類賣點。因此，當圖中 A 段走勢出現時，一個構成第二類賣點的走勢就當下地形成中。

有人可能有疑問，那怎麼知道這 A 段一定構成第二類賣點而不是直接創新高強烈上升？

這很簡單，具體的方法和區間套定理是一樣的，就是看 A 段的內部結構，一旦內部出現背馳而當時位置沒創新高或與前面走勢產生盤整頂背馳，那麼就一定是第二類賣點。

在昨天的具體走勢中，A 段在內部出現上下上的內部結構時，其中的第二段向上明顯出現背馳走勢，這可以從①成交量(匪注：成交量與價格幅度存在着 4 種關系（借鑒混沌的成交量信號，4 種信號）。其中意義最大的是綠燈信號。其他的蟄伏或者僞裝、衰竭信號，都可以大致忽略。交易有一個基本現象，就是大部分人都是錯的，而綠燈信號的終極表達，應該是，大部分人開始行動，從而使價格出現快速的上升（下跌），而這時候，如果走勢出現符合結構完美、區間套的同時，那麼，100%就是一個走勢轉折的極值。)，或②從第一個紅箭頭所指的 MACD 綠柱子與後面紅柱子絕對值大小比較輔助判斷。因此，這個第二類賣點，可以用理論完全明確地確認，一點含糊的地方都不會有。如果當時當下不能明白，那就要抓緊學習了，因爲這個問題確實太簡單了。

第二類賣點後，從第二綠箭頭開始的 B 段走勢，其力度就要和缺口那一段來對比(匪注：指的是 0-1 這一段)，比較 MACD 上兩個紅箭頭指的綠柱子面積，注意！第二個綠箭頭要把前面的三個小綠柱子面積也加上，可以看出，即使這個，後者(匪注：上頁圖 macd 有小轉大字眼處的綠柱子)的力

度也不大過前者，由此就知道，B 段構成了盤整背馳，也就是後面的反彈一定回到第一個綠箭頭位置之上。

(注意！這裏是 1 分鐘以下級別的力度對比，只需要比較 MACD 柱子面積，如果是 1 分鐘級別的，就要同時考慮黃白綫回抽 0 軸的情況。)

而後面 C 段的走勢也證明了這一點。此外，C 段的高點，用 C 段下方對應的 MACD 柱子高度對比不難用背馳的方法判斷。由此，ABC 三段就有了重叠，因此就構成了一個 1 分鐘的中樞，區間在 4087 到 4122 點。

這就成了直到後面、包括明天走勢的最關鍵地方，究竟是中樞震蕩，還是形成第三類買賣點，進而構成更大中樞或趨勢，都以此爲基準。**而這是被理論所當下嚴格保證，毫無可以含糊的地方。**

有些更細致的地方，其實還可以說的。

例如，C 段的高點，沒有重回 B 段內部最後一個反彈的啓始位置，這幷不違反理論，**因爲在 B 段內部，最後一段向下幷沒有背馳，他的轉折，完全是小級別轉大級別造成的(由於級別太小，可以從柱子的縮短參考看出)**，這自然就不一定能回到最後一個反彈的啓始位置。

而在 B 段內部，從綠柱子一個比一個面積大，就知道前面的向下都不會形成背馳而使 B 段結束，因此就可以當下地等待最後跌破 A 段低點，形成 B 段與缺口段的盤整背馳。

這個例子說明：一個大的盤整背馳段的內部結構，完全可以不必有該級別的背馳，完全可以小級別轉大級別，昨天的圖上就有這樣一個標準的例子。

實際操作中，第二類賣點後，B 段盤整背馳造成的買點是否要參與回補，這和你的操作級別有關，如果是股指期貨，這對應的是 100 點的空間，當然是可以參與的，但由於 T+0，而且現在交易成本提高了，對於股票是否參與，這就與你實際操作的股票有關了，這必須根據自己的情況靈活處理。

但只要你明白了小級別的情況，大級別的操作是一樣的，而且大級別的安全性、可操作性更高，操作的頻率也更低而已。

本 ID 說這裏的例子，只是讓大家對理論能更清楚地了解。

附錄：答疑解惑(2007 年 5 月 30 日)

2007-05-22 16:14:28：①一般股票會在什麼時候拉漲停，爲什麼有的股票一直幾個漲停，而有的股票總有沒有漲停？②你埋大米的時候是用個人名義還是公司名義啊？那麼多大米進去怎麼 F10 裏就沒顯示點東西出來？

纏中說禪：①上升，基本分兩種，通道式上升的，一般都不愛漲停，具體的，以後課程裏都有。小盤股就更要找好買點，不能太追高，否則就有被洗的痛苦，大盤股，更沒必要追高，買了就買了，沒買就算了。所謂眉目傳情，當下就領會，N 下以後就沒勁了。②本 ID 在市場裏 N 多年，還能被 F10 給抓住，那本 ID 眞是白活了。一個最蠢的莊家，都不至於如此，更不用說本 ID 早不幹那種事情。

2007-05-30 15:41:46：每次你都是說得模棱兩可的，怎麼樣你都對，害得我幫你抬轎子！

纏中說禪：本 ID 這裏說什麼都可以，沒必要爲這些事動氣。關鍵把自己的操作琢磨好，例如，如果今天能正第二賣點出掉，就是一個很好的實踐經驗，沒有的，就要好好總結，看是什麼原因，心理的還是技術的。本 ID 這裏要學會的是實戰，而不是磨嘴皮。

2007-05-30 15:52:47：我今早滿的倉，您的課程太難了，一直沒明白，我明天是應該割肉還是堅守陣地呀？

纏中說禪：今天第二賣點怎麼不走，這麼明顯，ABC 上去，C 段力度不足，典型的圖形。沒走就等等，沒必要殺跌，在後面的震蕩找機會把倉位控制下來。現在半倉是比較好的，進退自如。

2007-05-30 15:48:25：三買能抗過大盤嗎？我昨天買的三買的股票，今天還是跌停了。

纏中說禪：你如果是一個 5 分鐘的第三買點，當然鬥不過一個 30 分鐘的頂背馳，如果是日綫的，當然就沒問題。至於跌停的問題不是一個問題，實際的操作就是你如果沒有在第二類賣點走，那麼就還要學習或磨練。這和什麼賣點之後如何無關。

附錄：大盤解說(2007 年 5 月 31 日，星期四)



纏中說禪 *2007-05-31 15:43:16*：

明白了上面的文章(匪注：指的是 56 課 530 印花稅當日行情圖解)，今天的走勢如果都不能把握，那就要繼續加班學習了。

昨天 **4087-4122** 的中樞，今天一大早的上衝沒有觸及 4087 點(匪注：上頁圖中的標注點--6)，所以就構成了該中樞的第三類賣點。

後面三波的下跌，與昨天的 **B** 段比，明顯背馳，其內部，最後一波，在 1 分鐘圖上，綠柱子明顯縮短，所以內部也背馳，根據區間套就可以當下定位 **10** 點 **02** 分低點。這是本 ID 理論中最簡單的技術的，如果今天沒能這樣的分析的，請好好研究補習。

後面的反彈，如本 ID 所指出的，第三賣點後不形成趨勢的話就會構成更大中樞(匪注：第三賣點後不形成趨勢的話就會構成更大中樞，同樣，第三買點後不形成趨勢的話一樣會構成更大中樞)，所以現在原來的 1 分鐘中樞已經擴張到 5 分鐘中樞(匪注：(12+23+34)+(45+56+67)+(78+89+910)，該 5 分鐘中樞的區間，見以前課文的解釋)。區間是 4015 點到 4122 點，後面就是該中樞的震蕩直到第三類買賣點出現。就這麼簡單，一點難度都沒有。

大方面看，本 ID 反復強調的 1/2 綫，依然是最重要的位置，大盤的強弱，以此爲標準。目前，該綫剛好在這次大震蕩的中間位置上，由此就知道該綫的意義有多大。在 5 月初的文章裏已經明確說過，該綫至少要管大盤 3 個月，這觀點不變。(匪注：本段的配圖，見上一課)

今天的月綫收盤，已經足夠好了，至少上影綫不太長，比最惡劣的倒 T 要好多了，因此下月，至少有了很大的畫圖回旋的餘地。

注意，最近的行情，又將以質優的一、二成分股爲主，三綫股一定要等到大盤基本穩定下來，才會慢慢恢復元氣。但明天和周一，今天反彈比較弱的，會逐步表現，這和輪動是一個道理。

明天是周五，消息面又成了最大的心理壓力，整個市場震蕩要穩定下來，要等到下周了。

當然，這種大幅震蕩，就是本 ID 理論的天堂，在這裏可以得到比單邊更大的利潤。

注意，別以爲本 ID 的理論只會震蕩，而是該震蕩的時候震蕩，該單邊的時候單邊，這都不明白，就白學了。

教你炒股票 57：當下圖解分析再示範(2007-05-31 22:35:44)

部分由於管理層的夜半歌聲，本周已經說了 4 天股票，本 ID 就來一個大滿貫，再說一天，不過下不爲例，天天說股票，一周說 5 天，各位不審美疲勞，本 ID 也煩了。

看到很多人還是發蒙，因此，就用這兩天的 1 分鐘圖，繼續說說怎樣進行圖解。當然，這些圖解都是可以當下進行的。

今天看回帖，好像有人希望本 ID 在什麼 QQ 上即時發布什麼提示之類的，這絕對不可以，QQ 對於本 ID 來說只是用來 419 的，用來說股票也太浪費了，而且，本 ID 那 4 小時是天王老子都不能打擾的，說句不太客氣的話，本 ID 的資金，大概比來這裏所有人的資金之和都多，本 ID 忙着上 QQ，出問題了誰負責？所以，最多就這樣形式了，很多事情，還是要靠自己多練習，本 ID 最多就是一個陪練的。

必須要再次強調，不熟練的投資者，一定不能全倉進行操作，基本的倉位應該拿着中長綫的股票，部分倉位可以用來練習，否則全倉操作，一旦來幾次半生不熟的折騰，到時候連本都沒了。

而且一定要注意，賣點是在漲的時候出現的，不是追殺出來的，如果你砍了地板價，那一定不是在賣點上。只要是賺錢的，就沒有賣錯，寧願賣早，不要賣晚。如果賣錯了，就不看這股票，除非有新的買點。

還有，有人誤解，認爲本 ID 的方法就是拼命弄短綫，這些人大概是跟孔男人學的中文，所以就這水平了。用本 ID 的方法，如果你選擇年綫級別操作，那比巴菲特還巴菲特，大概一個年綫的買點後，至少到等幾十年才有賣點，你就拿幾十年吧，就怕你拿不住。

還有，如果你是按周綫級別操作，那這兩年，至少指數上你根本沒有賣點。

至於按 30 分鐘操作的，在一個 30 分鐘第三買點後的中樞上移中，如果這上移是從 10 元開始，祇要不形成新的 30 分鐘中樞，那麼就算到了 100000 元，你還是要拿着，爲什麼？沒有賣點。

所以那些說學了本 ID 理論就拿不住股票的，自己好好反思一下，究竟你學了什麼？

閑話少說，看圖解圖。


上证指数
1A0001 2007/05/31 开4152.42↓高4152.42↓低4147.01↓收4147.01↓量713888↓额91439↓换0.00% 振0.13% 涨(-5.92)-0.14%
4335.96
0
2S
2
4275.12
A
4087.40
1
4129
B
4016.30
3
[4015]
C
4122.46
4
3S
6
4077
5
7
3858.19
8
4045
4012
9
10
4177.67
4093.85
4300.0
4250.0
4200.0
4150.0
4100.0
4050.0
4000.0
3950.0
3900.0
2007/05/29
05/30
05/31
1分钟
MACD(12,26,9) DIFF:5.81↓DEA:9.84↓MACD:-8.05↓
小轉大
20.00
0.00
-20.00
-40.00

對着圖，首先要確定最小分析級別(匪注：這話有分量)，也就是說，這最小分析級別以下的都可以看成是綫段，而站在最小分析級別的角度，每一綫段就是其次級別走勢類型，三個綫段重合部分就構成最小分析級別的中樞。當然這些綫段本身，可能都屬於不同級別，這問題在前面已經說過了。

例如本圖，最小分析級別先規定爲 1 分鐘級別的，所以所有 1 分鐘級別以下的，都是綫段(匪注：都是綫段的意思，就是除了 2 個端點外，內部的走勢價格波動，都忽略掉)，在圖上標記着數字，所有的[N，N+1]，都是綫段。

有人可能要問，**01 段**是跳空缺口，**23 段**上上下下，很復雜，怎麼都是綫段?

因爲這都不是 1 分鐘的走勢類型，因爲裏面沒有 1 分鐘的中樞，所以都是 1 分鐘以下級別的。

雖然缺口是最低級別的，當然比 23 段這種要低級別，但在 1 分鐘級別顯微鏡下，沒有區別，都可以看成是沒有內部結構的綫段。當然，如果你要考察 23 段的內部結構，也是可以的，但那就不是站在 1 分鐘級別的基礎上了。

(匪注：同理可得，在任何一個級別上看到的缺口，都可以如此處理)

由此可見，上圖可以看成是 10 段綫段構成的，綫段中的波動，至少在分析 1 分鐘級別的角度，就是可以忽略不計的。

這裏有一個地方是可能有疑問的，在 23、78 段 5 個帶綠箭頭指着的地方，似乎可以看成是一綫段，但爲什麼沒有?

因爲在這似乎是三段的結構中，第三段的都太微弱，把圖形縮小後幾乎就看不到了，對比一下 89 段帶綠箭頭的地方，這第三段就明顯不同了，所以這是一個 1 分鐘以下級別的上下上結構，而前面的不是。

當然，如果你一定要說 78 段那箭頭的地方很明顯，那麼 78、89 就合成一綫段的上漲趨勢了，這也可以，只是如果你是按這個標準的，那麼所有和 78 段箭頭位置微弱程度一樣的，都要這樣處理。本 ID 還是按圖上的標記綫段。

綫段有了以後，一切都好分析了。當然，在當下時，例如在今早 9 點 30 分鐘，是沒有後面的綫段的，但綫段的標準，是一樣的。你可以很精細地分析 56 段，是一個上下上的內部結構，其中下一段是跳空缺口，但無論如何，這就是一個綫段。(匪注：爲什麼? 歸根結底，就是出現了中樞

的 2 個有意義的异動)

不過，由於前面 12、23、34 構成的中樞只有 1 分鐘級別的，那麼其構成第三類賣點的次級別就是 1 分鐘以下級別的綫段，這時候，就要考察一個有上下上結構的 1 分鐘的次級別結構了，而 56 段顯然符合這個結構，有明顯的上下上，而 45 段也是符合 1 分鐘次級別的要求的，

注意！當考察 1 分鐘的次級別時，就不能籠統地把所有 1 分鐘以下的走勢都看成 1 分鐘的次級別走勢了，因爲這裏的視點已經不同。顯然，這個的 45、56，就構成了標準的次級別離開中樞與反抽中樞，而這 1 分鐘中樞的區間是[4087，4122]，如果 56 段只到了 4077，所以這就是第三類賣點了。

當然，在具體操作中，還可以特別精細地去分析這個問題，56 段裏的上下上，後上對前上的力度，從下面對應的 MACD 的柱子面積比就可以判斷出不足來，因此這裏就有很小級別的背馳，這都可以用當下分析的，當然，這樣的精確度，需要操作者十分熟練幷且反應與交易通道都十分快，幷不要求每個人都有這個可能，這裏只是進行分析，對大的級別，道理是一樣的。

同樣道理，67 段裏的內部結構下上下，後下力度也比前下弱，這從下面紅箭頭所指兩綠柱子面積的對比就可以知道，所以這內部就有了背馳。注意！這 67 中的上，幅度上也很微弱，但時間比較長，是一個小的時間換空間的反彈，所以是可以看成一個上的，更重要的是，這上使得綠柱子回縮到 0 軸，這就更證明了這是一個不能忽視的有技術分析意義的反彈。

當行情走到 6 點時，34、45、56 這三段，就可以看成是一個 1 分鐘中樞了，當然，這種分法和原來[4087，4122]中樞的分解不同，但站在多義性的角度，這是絕對符合結合律的，當然是一個分解的方法。這分法，就使得 23、67 成爲這中樞的一個震蕩，從而可以用力度的方法來發現背馳。

對於 23、67 下所有綠柱子面積之和，顯然後者小，所以就知道，67 只是針對[34、45、56]中樞的一個震蕩(匪注：注意！中樞震蕩)，必然至少回抽中樞附近。

對 67 內部用區間套的方法進行精確定位，具體的看上一自然段的分析。按這種方法，7 那買點的把握，就是很簡單的事情了。

注意，這都是可以當下分析的，根據當下的走勢，自然就能把握。

如果那 7 當成是第一類買點，那麼 9 就是第二類買點了，這符合次級別上，次級別下，不創新低或盤整背馳的定義，對比一下 2 點和 9 點，一賣一買，都是第二類的。當然，在 78 裏，其中的下也是一個第二類買點，但該買點的級別比 9 這點要低。

顯然，這 10 個綫段，已經組成了一個更高級別的 5 分鐘中樞，結合方式如下：**(12+23+34)+(45+56+67)+(78+89+910)**，該中樞的區間是**[4015，4122]**。這一點其實由 6 這個第三類賣點的存在以及後面的背馳，就可以知道，這中樞級別的擴展，是必然的。

注意，這是爲了示範才分析 1 分鐘的圖，這類圖是最復雜的**(匪注：2010 年，我沉醉於這個小級別的圖裏差點不可自拔，難忘的一年啊)**，一般來說，級別越大的圖越簡單，而操作上，技術不好，通道不好的，一般不用 1 分鐘的圖，把級別放大點，這點必須明確。

附錄：答疑解惑(2007 年 5 月 31 日)

2007-05-31 15:46:49：

1、 連跳空缺口都是 1 分鐘以下級別的走勢類型，爲什麼 A 段內部上、下、上這三段不是 1 分鐘級別以下的走勢類型，而非得 A 段是 1 分鐘以下級別走勢類型?

2、 在“一個具體走勢的分析”中，每一有明顯高低點的上或下段(除 d7g7 外，而 d7g7 更是 1 分鐘級別的)可都是 1 分鐘以下級別的呀?

3、 “C 段的高點，用 C 段下方對應的 MACD 柱子高度對比不難用背馳的方法判斷。”該如何具體判斷?

纏中說禪：

如何判斷，你看圖就知道，一高一矮，這有什麼可說的(匪注：這句話回答 3)。1 分鐘以下級別，是把 1 分鐘下面所有級別當成綫段(匪注：先生啊，你幹脆說是直綫，別人就更明白了，你說個綫段，意思非常準確，但是不符合人的理解習慣啊)，是沒內部結構的，當然，你換了一種標準，下面可能還有無數級別。至於每個圖，等於用不同度數的顯微鏡，關鍵是每張圖上的標準是統一的。

這標準的底綫就是，先確認一個最低級別的，然後把下面的都看成綫段。(匪注：此話對於實際操作非常有意義！)這問題課程裏反復說過了。例如，把兩張不同的圖幷在一起，可能看的標準就有改變，例如，可能就用 5 分鐘的標準看，那麼需要忽略的東西就不同了，這道理很簡單。

如果還想不明白，那就用肉眼來比喻，像看一本書，我們的級別最多就到字，但實際字裏面還有無數級別，一直到電子下面還有，那這個字裏的下級別，與一個電子，在肉眼看來，都是字以下級別的，根本就沒區別，都看不到。

2007-05-31 16:12:25：現在有沒有必要將三綫股和 ST 股換成藍籌股?

纏中說禪：操作不是這樣的，最正確的，就是昨天第三賣點淸倉，然後回頭打一、二綫股，這叫節奏。現在那些股票都漲起來，你殺三綫去買一綫，那就左右挨嘴巴。操作，說白了就是一個節奏問題，如果節奏不對，寧願原地踏步，把節奏調過來。

再問：您的意思是說，既然沒有踏準節奏就不要追高換股了，應該利用手裏的股做短差降低成本，對嗎?

纏中說禪：板塊是輪動的，最好的節奏當然是從這跳到那，每次都準點，但如果開始沒這技術，先玩好一個，技術好了再來高難度的，那是目標。

2007-05-31 16:21:36：從 1 分鐘到周綫，能不能給我們介紹一下各級別盤整走勢和趨勢走勢通常需要的最小時間?

纏中說禪：看 MACD 從頂到底背馳需要的最短時間，任何一個級別，怎麼都需要幾十根 K 綫吧，這是一個可以去統計的東西(匪注：混沌操作認爲是 140 到 150 根 k)。其實，看圖要當下如同看一植物在生長，太多概念沒什麼用。

2007-06-01 16:02:52：我明白你說的，也知大勢會不可爲了，但心裏有個很頑固的念頭，不想去操作，所以損失慘重了，你說這是爲什麼?

纏中說禪：因爲你沒眞明白，沒有徹底窮源。

附錄：答疑解惑(2007 年 6 月 1 日)

纏中說禪 *2007-06-0115:57:36：*

你若是眞跟着本 ID 學習，那天一大早第二類賣點就走掉了，想想當時爲什麼不走，是不是有什麼幻想? 現在再說這些，沒什麼意義。可以說，這些股票，最終都不會有問題，短綫可以按上面說的方法操作，其實，如果你眞掌握了本 ID 的理論，用一個 30 分鐘級別的買賣點，操作 3 次，50%都回來了，關鍵是你會還是不會。最安全還是找對買點，但技術不行的，就按比例買，買了等着就可以。

2007-06-01 16:14:23：那種跌停的股票，MACD 是不是失眞了，怎麼判斷?

纏中說禪：看大級別的。本 ID 用 1 分鐘示範，不是說就一定要按 1 分鐘操作，否則，本 ID 懷疑你是跟孔男人學的中文。

附錄：大盤解說(2007 年 6 月 1 日，星期五)



纏中說禪 *2007-06-01 15:47:14*：

今天的走勢就是**[4015，4122]**(匪注：不同的行情軟件，精確度不一致，比如此次配圖用的軟件，顯示的是 4016.3)顯示的中樞震蕩(匪注：見上頁圖)，至少指數是不難看明白的。周五出現這樣的走勢很正常，各種心懷鬼胎的到處散播這消息那消息，散戶當然如驚弓之鳥了。

但今天的走勢，對今後是有利的。這次的問題幷不在於國家公布了什麼，而在於其公布的手法。如此手法，必須得到嚴懲，一個最直接的壓力必須讓用這種惡劣手法的人承擔：一個罵名。周五開始，輿論將逐漸轉向，一輪新的反思將開始，注意，管理層也不是一言堂。還要注意一點，這兩天同時公布的是財政部國債的發行，所以，經過這次風險教育，應該能分流些人去買國債了。不過散戶確實需要有點教育，前段時間，不是有人叫囂散戶已經統治市場了？但跌兩天，散戶就蔫了。

大資金永遠都是市場的中流砥柱，沒有大資金，沒有這幾天的聚會，像這幾天北京股的走勢能出現？看那些企圖限制大資金的政策還出不出？有些大資金，那些管理層換了幾茬了，依然屹立不倒，不斷壯大，這些腦子進水的政策，除了害散戶，能害得了誰？周末，這樣的局面，就讓管理層去收爛攤子，如果他們還喜歡這邊打壓，後面又來救市的游戲，那就玩吧，這種游戲已經 10 幾年了，眞正的牛人，只會在這種游戲中越來越牛。

但對於散戶，這幾天確實心理壓力大了點，但這其實也沒什麼，本 ID 前面反復提到這樣的典故：96 年連續 3 天指數跌停，後來還創出新高。所以，那天公布消息，本 ID 一大早 7 點不到就上來，告訴一定要在第二、三類賣點賣掉，沒賣的，那就算了，到今天還賣什麼？大反彈是必然有的，以後的位置一定比這個位置高，關鍵是該走的時候，就不要有幻想。

注意，那種已經殺跌了 30%，去追買不跌反漲的所謂強勢股，知道有補跌這種概念嗎？在混亂的市場中，更應該專一。可以很理性地討論這個問題，一個股票下跌 40%，第一次反彈回 20%，出一半或 2/3，下來再買回來，再一次反彈上去，基本走的位置，就和沒跌的時候差不多了，如果你現在有資金，在一股票下跌 40%時補倉。這股票又不是什麼被查莊股，那麼，這種的操作基本風險很小，如果技術再好一點，看準一些買賣點，那麼基本就等於高位走掉了。當然，以後再碰到這種情況，一定要在第二、三賣點出掉，那天，有多少人辜負了本 ID 早上 7 點不到就上來發帖子？

其實，純技術上，現在的大走勢幷不壞，六月的調整沒什麼可說的，本 ID 那 1/2 綫，現在也在 4144 點了，下面，這次上漲 1/3 的位置在 3734 點，這位置是第一隻持位。沒有特別的事情，這位置有很強支持。否則就要考驗一半的位置，3434 點。但至少現在，沒有任何看到該位置的理由。**從短綫上看**，還是**[4015，4122]**的中樞震蕩，有技術的，繼續按這震蕩操作。**下周最大的機會，就是暴跌個股的大反彈**，特別注意那些下跌到年綫、半年綫等關鍵位置的個股，這些反彈的力度會厲害點。

大浪淘沙，能從容面對本周情況的，是你投資生涯重要的一課，好好珍惜、體會。

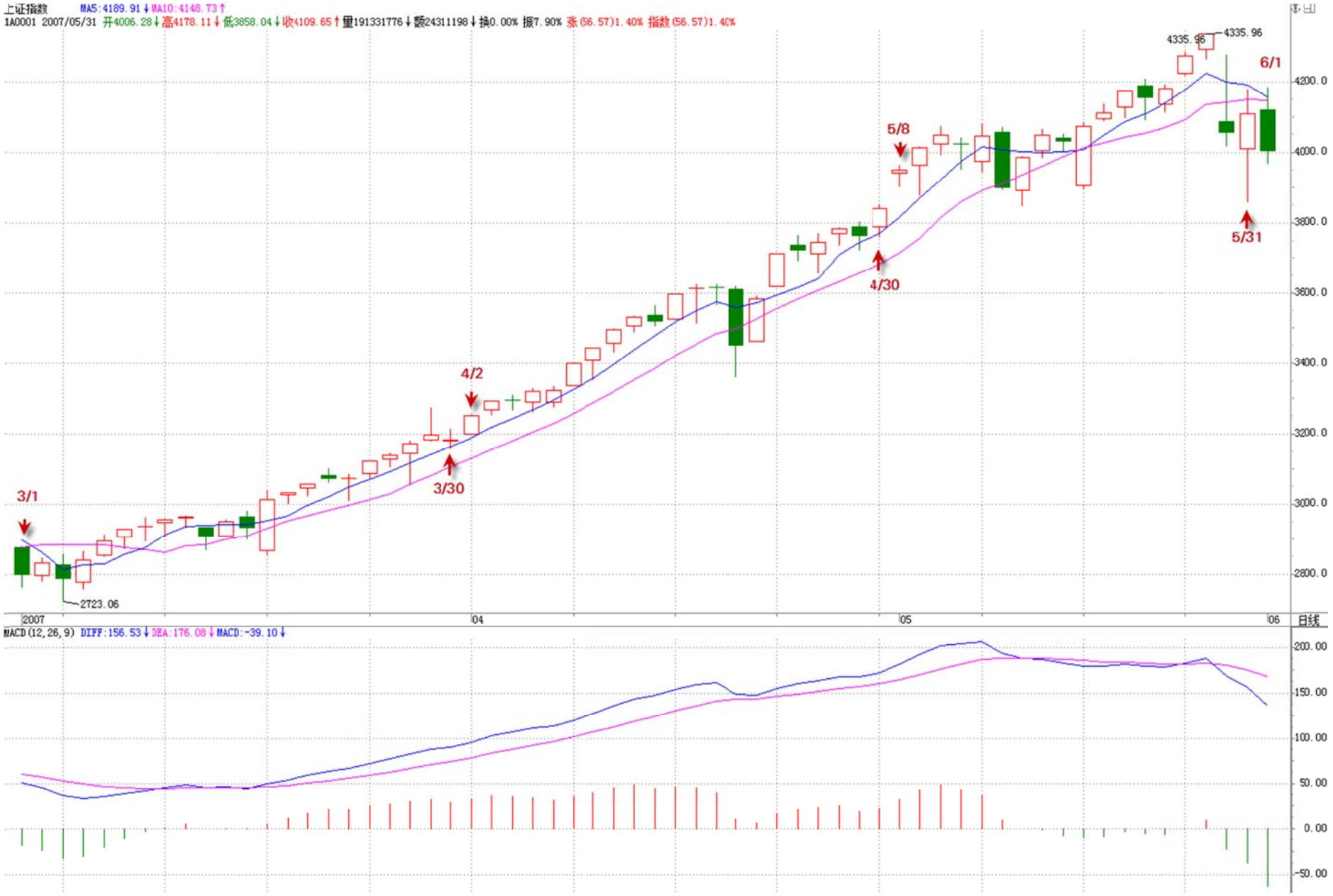
上证指数 MA5:4189.91 MA10:4148.73
1A0001 2007/05/31 开4006.28 高4178.11 低3858.04 收4109.65 量191331776 额24311198 换0.00% 振7.90% 涨(56.57)1.40% 指数(56.57)1.40%
4335.96
4335.96
6/1
5/8
5/31
4/30
4/2
3/30
3/1
2723.06
4200.0
4000.0
3800.0
3600.0
3400.0
3200.0
3000.0
2800.0
2007
04
05
06
日线
MACD(12,26,9) DIFF:156.53 DEA:176.08 MACD:-39.10
200.00
150.00
100.00
50.00
0.00
-50.00

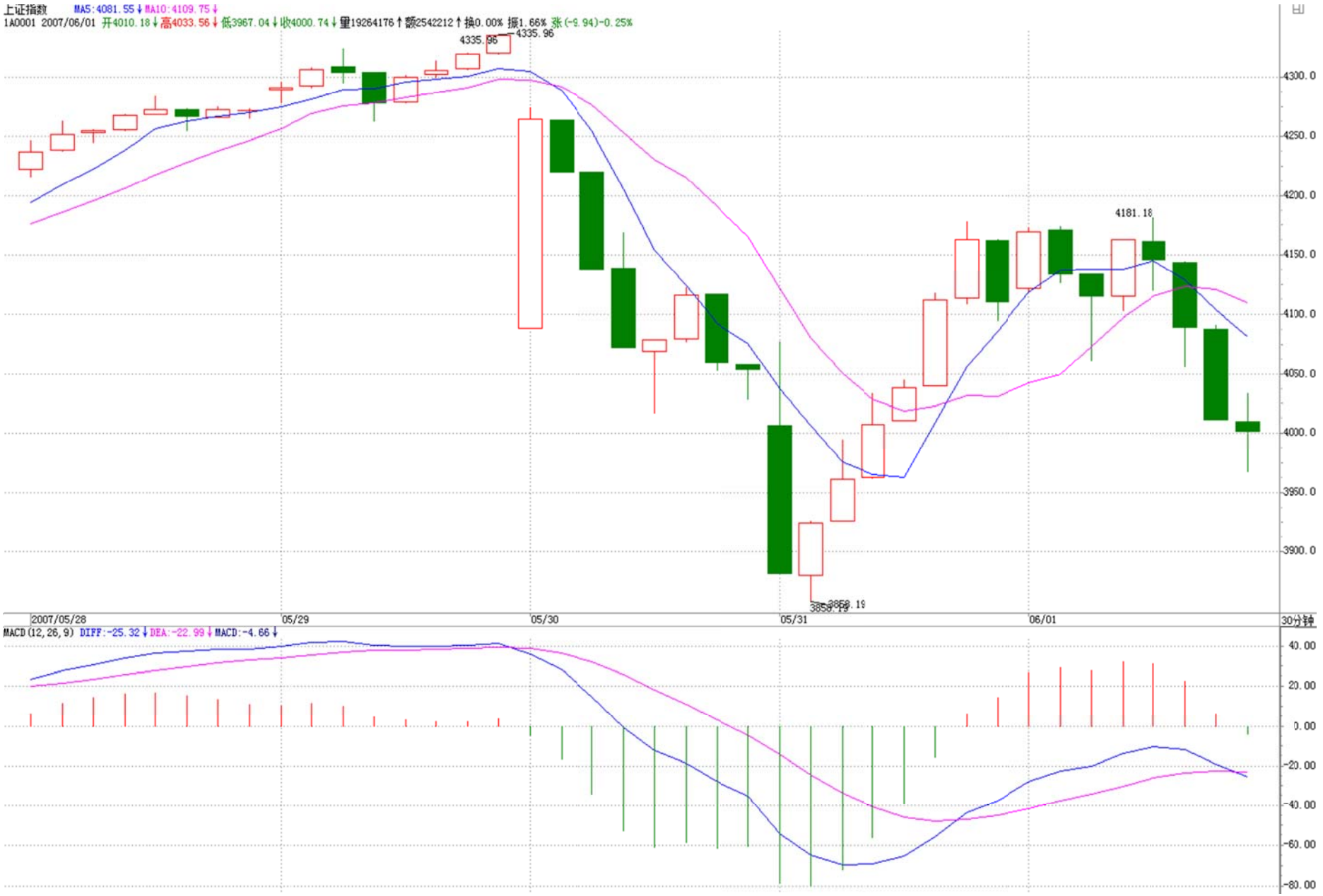
上证指数 MA5:4081.55 MA10:4109.75
1A0001 2007/06/01 开4010.18 高4033.56 低3967.04 收4000.74 量19264176 额2542212 换0.00% 振1.66% 张(-9.94)-0.25%
4335.96
4335.96
4181.18
4300.0
4250.0
4200.0
4150.0
4100.0
4050.0
4000.0
3950.0
3900.0
2007/05/28
05/29
05/30
05/31
06/01
30分钟
MACD(12,26,9) DIFF:-25.32 DEA:-22.99 MACD:-4.66
40.00
20.00
0.00
-20.00
-40.00
-60.00
-80.00


上证指数
1A0001 2007/06/01 开4006.42↑高4006.42↓低3998.96↑收4000.74↓量3525232↑额452252↑换0.00% 振0.19% 涨(-5.66)-0.14%
4283.75
4275.25
4254.30
4264.56
4323.60
4262.02
4335.96
4335.96
0
1
2
A
B
C
3
4
4122.46
4016.30
5
6
7
3858.19
8
9
10
4177.67
11
4093.85
12
4173.38
13
4059.88
14
4181.18
4300.0
4250.0
4200.0
4150.0
4100.0
4050.0
4000.0
3950.0
3900.0
2007/05/28
05/29
05/30
05/31
06/01
5分钟
MACD(12,26,9) DIFF:-32.94↓DEA:-26.77↓MACD:-12.34↑
40.00
20.00
0.00
-20.00
-40.00

教你炒股票 57：當下圖解分析再示範(2007-05-31 22:35:44)

部分由於管理層的夜半歌聲，本周已經說了 4 天股票，本 ID 就來一個大滿貫，再說一天，不過下不爲例，天天說股票，一周說 5 天，各位不審美疲勞，本 ID 也煩了。

看到很多人還是發蒙，因此，就用這兩天的 1 分鐘圖，繼續說說怎樣進行圖解。當然，這些圖解都是可以當下進行的。

今天看回帖，好像有人希望本 ID 在什麼 QQ 上即時發布什麼提示之類的，這絕對不可以，QQ 對於本 ID 來說只是用來 419 的，用來說股票也太浪費了，而且，本 ID 那 4 小時是天王老子都不能打擾的，說句不太客氣的話，本 ID 的資金，大概比來這裏所有人的資金之和都多，本 ID 忙着上 QQ，出問題了誰負責？所以，最多就這樣形式了，很多事情，還是要靠自己多練習，本 ID 最多就是一個陪練的。

必須要再次強調，不熟練的投資者，一定不能全倉進行操作，基本的倉位應該拿着中長綫的股票，部分倉位可以用來練習，否則全倉操作，一旦來幾次半生不熟的折騰，到時候連本都沒了。

而且一定要注意，賣點是在漲的時候出現的，不是追殺出來的，如果你砍了地板價，那一定不是在賣點上。只要是賺錢的，就沒有賣錯，寧願賣早，不要賣晚。如果賣錯了，就不看這股票，除非有新的買點。

還有，有人誤解，認爲本 ID 的方法就是拼命弄短綫，這些人大概是跟孔男人學的中文，所以就這水平了。用本 ID 的方法，如果你選擇年綫級別操作，那比巴菲特還巴菲特，大概一個年綫的買點後，至少到等幾十年才有賣點，你就拿幾十年吧，就怕你拿不住。

還有，如果你是按周綫級別操作，那這兩年，至少指數上你根本沒有賣點。

至於按 30 分鐘操作的，在一個 30 分鐘第三買點後的中樞上移中，如果這上移是從 10 元開始，祇要不形成新的 30 分鐘中樞，那麼就算到了 100000 元，你還是要拿着，爲什麼？沒有賣點。

所以那些說學了本 ID 理論就拿不住股票的，自己好好反思一下，究竟你學了什麼？

閑話少說，看圖解圖。


上证指数
1A0001 2007/05/31 开4152.42↓高4152.42↓低4147.01↓收4147.01↓量713888↓额91439↓换0.00% 振0.13% 涨(-5.92)-0.14%
4335.96
0
2S
2
4275.12
A
4087.40
1
4129
B
4016.30
3
[4015]
C
4122.46
4
3S
6
4077
5
7
3858.19
8
4045
4012
9
10
4177.67
4093.85
4300.0
4250.0
4200.0
4150.0
4100.0
4050.0
4000.0
3950.0
3900.0
2007/05/29
05/30
05/31
1分钟
MACD(12,26,9) DIFF:5.81↓DEA:9.84↓MACD:-8.05↓
小轉大
20.00
0.00
-20.00
-40.00

對着圖，首先要確定最小分析級別(匪注：這話有分量)，也就是說，這最小分析級別以下的都可以看成是綫段，而站在最小分析級別的角度，每一綫段就是其次級別走勢類型，三個綫段重合部分就構成最小分析級別的中樞。當然這些綫段本身，可能都屬於不同級別，這問題在前面已經說過了。

例如本圖，最小分析級別先規定爲 1 分鐘級別的，所以所有 1 分鐘級別以下的，都是綫段(匪注：都是綫段的意思，就是除了 2 個端點外，內部的走勢價格波動，都忽略掉)，在圖上標記着數字，所有的[N，N+1]，都是綫段。

有人可能要問，**01 段**是跳空缺口，**23 段**上上下下，很復雜，怎麼都是綫段?

因爲這都不是 1 分鐘的走勢類型，因爲裏面沒有 1 分鐘的中樞，所以都是 1 分鐘以下級別的。

雖然缺口是最低級別的，當然比 23 段這種要低級別，但在 1 分鐘級別顯微鏡下，沒有區別，都可以看成是沒有內部結構的綫段。當然，如果你要考察 23 段的內部結構，也是可以的，但那就不是站在 1 分鐘級別的基礎上了。

(匪注：同理可得，在任何一個級別上看到的缺口，都可以如此處理)

由此可見，上圖可以看成是 10 段綫段構成的，綫段中的波動，至少在分析 1 分鐘級別的角度，就是可以忽略不計的。

這裏有一個地方是可能有疑問的，在 23、78 段 5 個帶綠箭頭指着的地方，似乎可以看成是一綫段，但爲什麼沒有?

因爲在這似乎是三段的結構中，第三段的都太微弱，把圖形縮小後幾乎就看不到了，對比一下 89 段帶綠箭頭的地方，這第三段就明顯不同了，所以這是一個 1 分鐘以下級別的上下上結構，而前面的不是。

當然，如果你一定要說 78 段那箭頭的地方很明顯，那麼 78、89 就合成一綫段的上漲趨勢了，這也可以，只是如果你是按這個標準的，那麼所有和 78 段箭頭位置微弱程度一樣的，都要這樣處理。本 ID 還是按圖上的標記綫段。

綫段有了以後，一切都好分析了。當然，在當下時，例如在今早 9 點 30 分鐘，是沒有後面的綫段的，但綫段的標準，是一樣的。你可以很精細地分析 56 段，是一個上下上的內部結構，其中下一段是跳空缺口，但無論如何，這就是一個綫段。(匪注：爲什麼? 歸根結底，就是出現了中樞

的 2 個有意義的异動)

不過，由於前面 12、23、34 構成的中樞只有 1 分鐘級別的，那麼其構成第三類賣點的次級別就是 1 分鐘以下級別的綫段，這時候，就要考察一個有上下上結構的 1 分鐘的次級別結構了，而 56 段顯然符合這個結構，有明顯的上下上，而 45 段也是符合 1 分鐘次級別的要求的，

注意！當考察 1 分鐘的次級別時，就不能籠統地把所有 1 分鐘以下的走勢都看成 1 分鐘的次級別走勢了，因爲這裏的視點已經不同。顯然，這個的 45、56，就構成了標準的次級別離開中樞與反抽中樞，而這 1 分鐘中樞的區間是[4087，4122]，如果 56 段只到了 4077，所以這就是第三類賣點了。

當然，在具體操作中，還可以特別精細地去分析這個問題，56 段裏的上下上，後上對前上的力度，從下面對應的 MACD 的柱子面積比就可以判斷出不足來，因此這裏就有很小級別的背馳，這都可以用當下分析的，當然，這樣的精確度，需要操作者十分熟練幷且反應與交易通道都十分快，幷不要求每個人都有這個可能，這裏只是進行分析，對大的級別，道理是一樣的。

同樣道理，67 段裏的內部結構下上下，後下力度也比前下弱，這從下面紅箭頭所指兩綠柱子面積的對比就可以知道，所以這內部就有了背馳。注意！這 67 中的上，幅度上也很微弱，但時間比較長，是一個小的時間換空間的反彈，所以是可以看成一個上的，更重要的是，這上使得綠柱子回縮到 0 軸，這就更證明了這是一個不能忽視的有技術分析意義的反彈。

當行情走到 6 點時，34、45、56 這三段，就可以看成是一個 1 分鐘中樞了，當然，這種分法和原來[4087，4122]中樞的分解不同，但站在多義性的角度，這是絕對符合結合律的，當然是一個分解的方法。這分法，就使得 23、67 成爲這中樞的一個震蕩，從而可以用力度的方法來發現背馳。

對於 23、67 下所有綠柱子面積之和，顯然後者小，所以就知道，67 只是針對[34、45、56]中樞的一個震蕩(匪注：注意！中樞震蕩)，必然至少回抽中樞附近。

對 67 內部用區間套的方法進行精確定位，具體的看上一自然段的分析。按這種方法，7 那買點的把握，就是很簡單的事情了。

注意，這都是可以當下分析的，根據當下的走勢，自然就能把握。

如果那 7 當成是第一類買點，那麼 9 就是第二類買點了，這符合次級別上，次級別下，不創新低或盤整背馳的定義，對比一下 2 點和 9 點，一賣一買，都是第二類的。當然，在 78 裏，其中的下也是一個第二類買點，但該買點的級別比 9 這點要低。

顯然，這 10 個綫段，已經組成了一個更高級別的 5 分鐘中樞，結合方式如下：**(12+23+34)+(45+56+67)+(78+89+910)**，該中樞的區間是**[4015，4122]**。這一點其實由 6 這個第三類賣點的存在以及後面的背馳，就可以知道，這中樞級別的擴展，是必然的。

注意，這是爲了示範才分析 1 分鐘的圖，這類圖是最復雜的**(匪注：2010 年，我沉醉於這個小級別的圖裏差點不可自拔，難忘的一年啊)**，一般來說，級別越大的圖越簡單，而操作上，技術不好，通道不好的，一般不用 1 分鐘的圖，把級別放大點，這點必須明確。

附錄：答疑解惑(2007 年 5 月 31 日)

2007-05-31 15:46:49：

1、 連跳空缺口都是 1 分鐘以下級別的走勢類型，爲什麼 A 段內部上、下、上這三段不是 1 分鐘級別以下的走勢類型，而非得 A 段是 1 分鐘以下級別走勢類型?

2、 在“一個具體走勢的分析”中，每一有明顯高低點的上或下段(除 d7g7 外，而 d7g7 更是 1 分鐘級別的)可都是 1 分鐘以下級別的呀?

3、 “C 段的高點，用 C 段下方對應的 MACD 柱子高度對比不難用背馳的方法判斷。”該如何具體判斷?

纏中說禪：

如何判斷，你看圖就知道，一高一矮，這有什麼可說的(匪注：這句話回答 3)。1 分鐘以下級別，是把 1 分鐘下面所有級別當成綫段(匪注：先生啊，你幹脆說是直綫，別人就更明白了，你說個綫段，意思非常準確，但是不符合人的理解習慣啊)，是沒內部結構的，當然，你換了一種標準，下面可能還有無數級別。至於每個圖，等於用不同度數的顯微鏡，關鍵是每張圖上的標準是統一的。

這標準的底綫就是，先確認一個最低級別的，然後把下面的都看成綫段。(匪注：此話對於實際操作非常有意義！)這問題課程裏反復說過了。例如，把兩張不同的圖幷在一起，可能看的標準就有改變，例如，可能就用 5 分鐘的標準看，那麼需要忽略的東西就不同了，這道理很簡單。

如果還想不明白，那就用肉眼來比喻，像看一本書，我們的級別最多就到字，但實際字裏面還有無數級別，一直到電子下面還有，那這個字裏的下級別，與一個電子，在肉眼看來，都是字以下級別的，根本就沒區別，都看不到。

2007-05-31 16:12:25：現在有沒有必要將三綫股和 ST 股換成藍籌股?

纏中說禪：操作不是這樣的，最正確的，就是昨天第三賣點淸倉，然後回頭打一、二綫股，這叫節奏。現在那些股票都漲起來，你殺三綫去買一綫，那就左右挨嘴巴。操作，說白了就是一個節奏問題，如果節奏不對，寧願原地踏步，把節奏調過來。

再問：您的意思是說，既然沒有踏準節奏就不要追高換股了，應該利用手裏的股做短差降低成本，對嗎?

纏中說禪：板塊是輪動的，最好的節奏當然是從這跳到那，每次都準點，但如果開始沒這技術，先玩好一個，技術好了再來高難度的，那是目標。

2007-05-31 16:21:36：從 1 分鐘到周綫，能不能給我們介紹一下各級別盤整走勢和趨勢走勢通常需要的最小時間?

纏中說禪：看 MACD 從頂到底背馳需要的最短時間，任何一個級別，怎麼都需要幾十根 K 綫吧，這是一個可以去統計的東西(匪注：混沌操作認爲是 140 到 150 根 k)。其實，看圖要當下如同看一植物在生長，太多概念沒什麼用。

2007-06-01 16:02:52：我明白你說的，也知大勢會不可爲了，但心裏有個很頑固的念頭，不想去操作，所以損失慘重了，你說這是爲什麼?

纏中說禪：因爲你沒眞明白，沒有徹底窮源。

附錄：答疑解惑(2007 年 6 月 1 日)

纏中說禪 *2007-06-0115:57:36：*

你若是眞跟着本 ID 學習，那天一大早第二類賣點就走掉了，想想當時爲什麼不走，是不是有什麼幻想? 現在再說這些，沒什麼意義。可以說，這些股票，最終都不會有問題，短綫可以按上面說的方法操作，其實，如果你眞掌握了本 ID 的理論，用一個 30 分鐘級別的買賣點，操作 3 次，50%都回來了，關鍵是你會還是不會。最安全還是找對買點，但技術不行的，就按比例買，買了等着就可以。

2007-06-01 16:14:23：那種跌停的股票，MACD 是不是失眞了，怎麼判斷?

纏中說禪：看大級別的。本 ID 用 1 分鐘示範，不是說就一定要按 1 分鐘操作，否則，本 ID 懷疑你是跟孔男人學的中文。

附錄：大盤解說(2007 年 6 月 1 日，星期五)



纏中說禪 *2007-06-01 15:47:14*：

今天的走勢就是**[4015，4122]**(匪注：不同的行情軟件，精確度不一致，比如此次配圖用的軟件，顯示的是 4016.3)顯示的中樞震蕩(匪注：見上頁圖)，至少指數是不難看明白的。周五出現這樣的走勢很正常，各種心懷鬼胎的到處散播這消息那消息，散戶當然如驚弓之鳥了。

但今天的走勢，對今後是有利的。這次的問題幷不在於國家公布了什麼，而在於其公布的手法。如此手法，必須得到嚴懲，一個最直接的壓力必須讓用這種惡劣手法的人承擔：一個罵名。周五開始，輿論將逐漸轉向，一輪新的反思將開始，注意，管理層也不是一言堂。還要注意一點，這兩天同時公布的是財政部國債的發行，所以，經過這次風險教育，應該能分流些人去買國債了。不過散戶確實需要有點教育，前段時間，不是有人叫囂散戶已經統治市場了？但跌兩天，散戶就蔫了。

大資金永遠都是市場的中流砥柱，沒有大資金，沒有這幾天的聚會，像這幾天北京股的走勢能出現？看那些企圖限制大資金的政策還出不出？有些大資金，那些管理層換了幾茬了，依然屹立不倒，不斷壯大，這些腦子進水的政策，除了害散戶，能害得了誰？周末，這樣的局面，就讓管理層去收爛攤子，如果他們還喜歡這邊打壓，後面又來救市的游戲，那就玩吧，這種游戲已經 10 幾年了，眞正的牛人，只會在這種游戲中越來越牛。

但對於散戶，這幾天確實心理壓力大了點，但這其實也沒什麼，本 ID 前面反復提到這樣的典故：96 年連續 3 天指數跌停，後來還創出新高。所以，那天公布消息，本 ID 一大早 7 點不到就上來，告訴一定要在第二、三類賣點賣掉，沒賣的，那就算了，到今天還賣什麼？大反彈是必然有的，以後的位置一定比這個位置高，關鍵是該走的時候，就不要有幻想。

注意，那種已經殺跌了 30%，去追買不跌反漲的所謂強勢股，知道有補跌這種概念嗎？在混亂的市場中，更應該專一。可以很理性地討論這個問題，一個股票下跌 40%，第一次反彈回 20%，出一半或 2/3，下來再買回來，再一次反彈上去，基本走的位置，就和沒跌的時候差不多了，如果你現在有資金，在一股票下跌 40%時補倉。這股票又不是什麼被查莊股，那麼，這種的操作基本風險很小，如果技術再好一點，看準一些買賣點，那麼基本就等於高位走掉了。當然，以後再碰到這種情況，一定要在第二、三賣點出掉，那天，有多少人辜負了本 ID 早上 7 點不到就上來發帖子？

其實，純技術上，現在的大走勢幷不壞，六月的調整沒什麼可說的，本 ID 那 1/2 綫，現在也在 4144 點了，下面，這次上漲 1/3 的位置在 3734 點，這位置是第一隻持位。沒有特別的事情，這位置有很強支持。否則就要考驗一半的位置，3434 點。但至少現在，沒有任何看到該位置的理由。**從短綫上看**，還是**[4015，4122]**的中樞震蕩，有技術的，繼續按這震蕩操作。**下周最大的機會，就是暴跌個股的大反彈**，特別注意那些下跌到年綫、半年綫等關鍵位置的個股，這些反彈的力度會厲害點。

大浪淘沙，能從容面對本周情況的，是你投資生涯重要的一課，好好珍惜、體會。

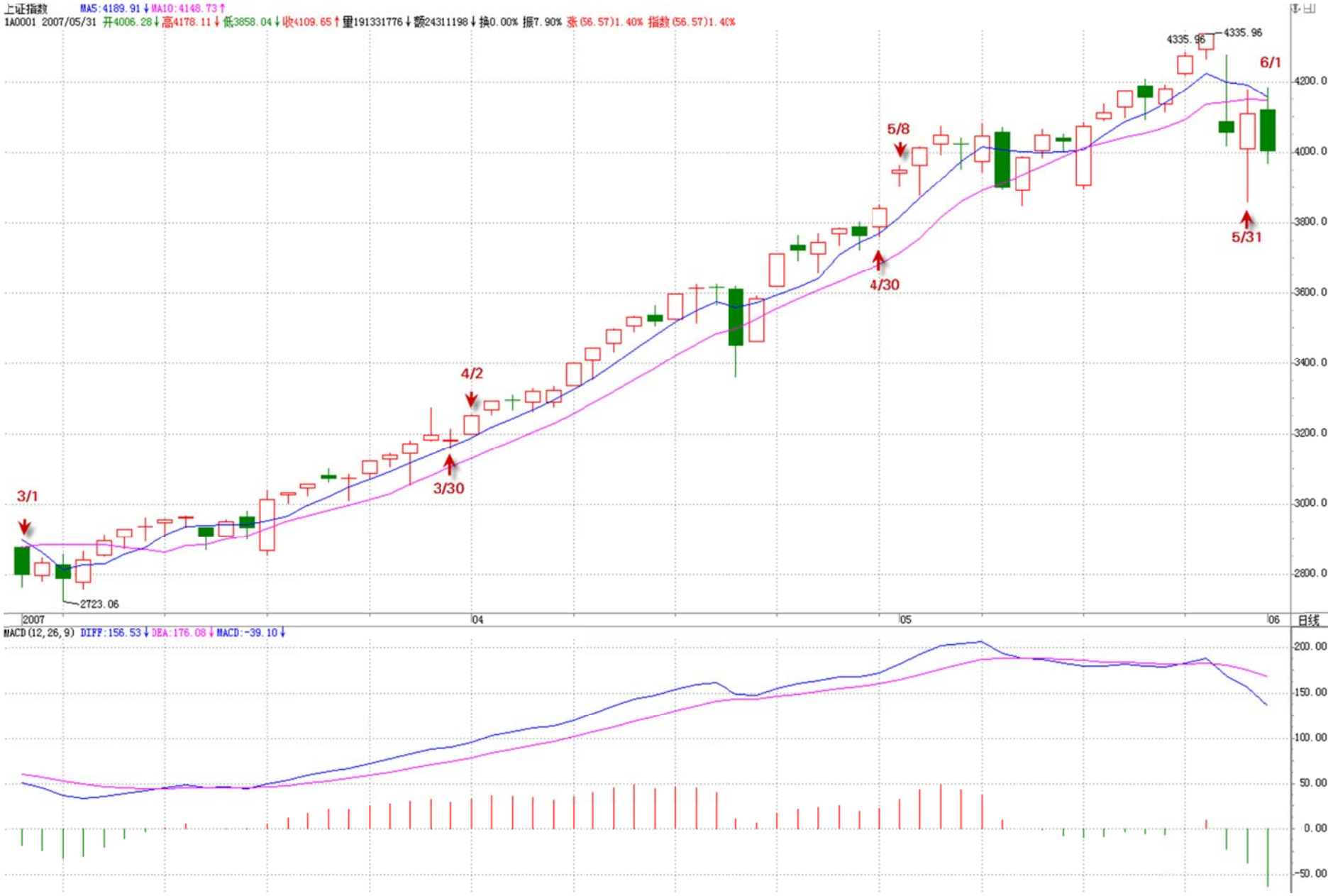
上证指数 MA5:4189.91 MA10:4148.73
1A0001 2007/05/31 开4006.28 高4178.11 低3858.04 收4109.65 量191331776 额24311198 换0.00% 振7.90% 涨(56.57)1.40% 指数(56.57)1.40%
4335.96
4335.96
6/1
5/8
5/31
4/30
4/2
3/30
3/1
2723.06
4200.0
4000.0
3800.0
3600.0
3400.0
3200.0
3000.0
2800.0
2007
04
05
06
日线
MACD(12,26,9) DIFF:156.53 DEA:176.08 MACD:-39.10
200.00
150.00
100.00
50.00
0.00
-50.00

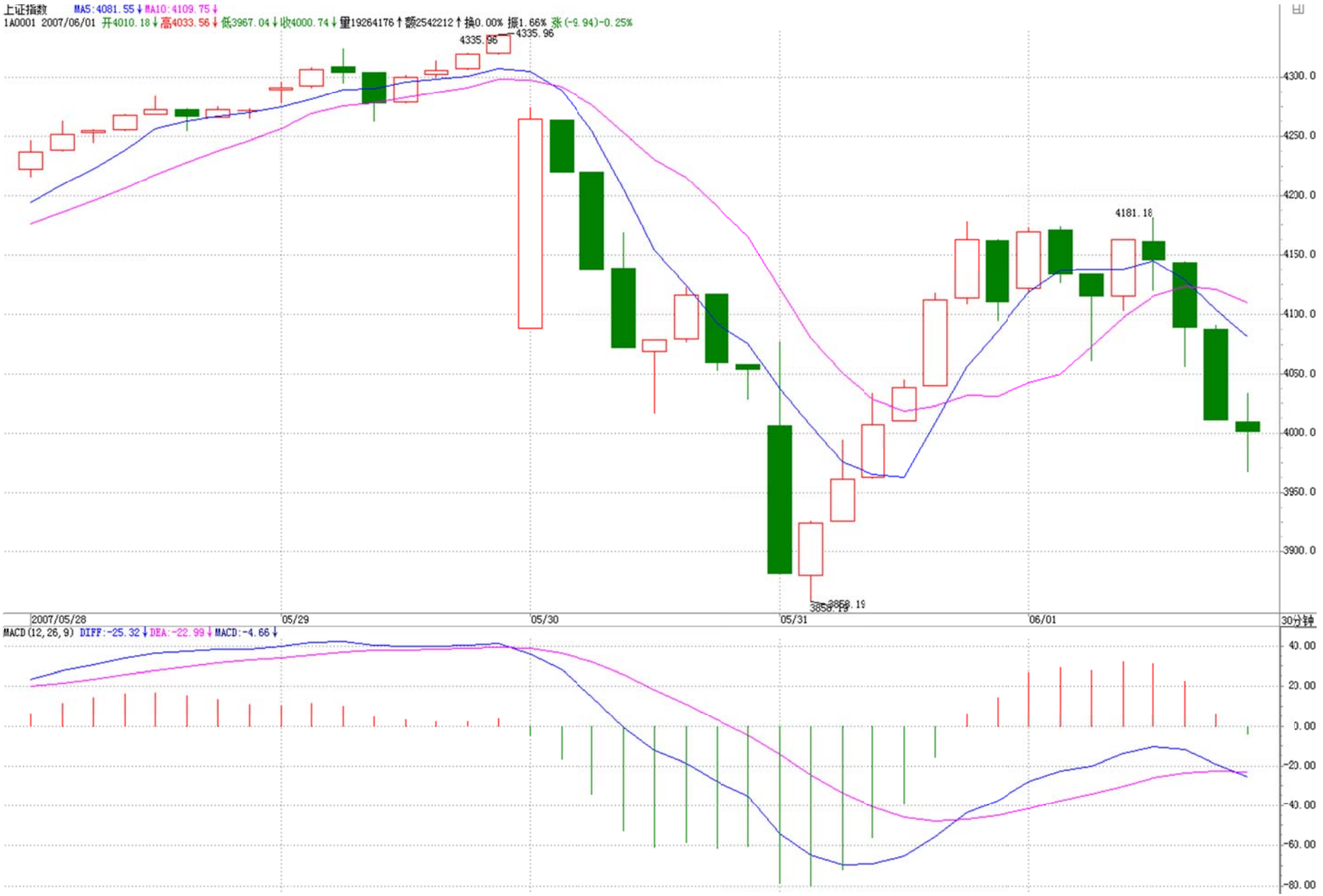
上证指数 MA5:4081.55 MA10:4109.75
1A0001 2007/06/01 开4010.18 高4033.56 低3967.04 收4000.74 量19264176 额2542212 换0.00% 振1.66% 张(-9.94)-0.25%
4335.96
4335.96
4181.18
4300.0
4250.0
4200.0
4150.0
4100.0
4050.0
4000.0
3950.0
3900.0
2007/05/28
05/29
05/30
05/31
06/01
30分钟
MACD(12,26,9) DIFF:-25.32 DEA:-22.99 MACD:-4.66
40.00
20.00
0.00
-20.00
-40.00
-60.00
-80.00


上证指数
1A0001 2007/06/01 开4006.42↑高4006.42↓低3998.96↑收4000.74↓量3525232↑额452252↑换0.00% 振0.19% 涨(-5.66)-0.14%
4283.75
4275.25
4254.30
4264.56
4323.60
4262.02
4335.96
4335.96
0
1
2
A
B
C
3
4
4122.46
4016.30
5
6
7
3858.19
8
9
10
4177.67
11
4093.85
12
4173.38
13
4059.88
14
4181.18
4300.0
4250.0
4200.0
4150.0
4100.0
4050.0
4000.0
3950.0
3900.0
2007/05/28
05/29
05/30
05/31
06/01
5分钟
MACD(12,26,9) DIFF:-32.94↓DEA:-26.77↓MACD:-12.34↑
40.00
20.00
0.00
-20.00
-40.00

教你炒股票 58：圖解分析示範三(2007-06-04 22:34:47)



明天收盤後要出一次差，去一趟曾 419 賦詩的地方，所以，先把課程送上，今後幾天都沒時間寫帖子，但每天收盤後的解盤，都會盡量按時附上。至於其他內容的帖子，等出差回來再說了。

大盤大跌，除了清洗籌碼，還可以清洗一下人。本 ID 說過，這裏沒必要有這麼多人，來這裏的，如果不是希望成爲獵鯨者的，就沒必要來了。那種跌個 40%就驚慌失措的，也不大適合市場。市場從來都是血腥場所，這點在前面已經反復說到，見不了血腥場面的，還是把錢好好去買國債，這樣比較安心。股票就是廢紙，該賣的時候不賣，把股票當寶，這就是投資的最大軟肋。如果你看圖形操作時，做不到無我無股票，祇有走勢圖形，那基本可以不看圖了，因爲有我有股票，被自己的貪婪恐懼所牽引，你看的圖，也不過就是自己的貪婪與恐懼，那何必看圖?

說一個最簡單的例子，就算你沒技術，只按最簡單的跌破 5 日綫走，那請看看你該在什麼時候走，且不說對於具體的個股了。這次是一個很好的實習機會，請回想一下那些賣點時，你自己究竟在幹什麼? 心裏是不是有很多幻想，被幻想蒙蔽了眼睛? 看圖操作，唯一的對象只有圖，誰說都沒用，市場是當下發生着的，沒有人能替你去反應。

先把市場放一邊，繼續圖解分析，把這次跌勢的圖形連續分析下去，這樣大概對各位的理解與分析有一定的幫助。請看下圖(匪注：見次頁)。

各位可能還會對如何去確定綫段有很大疑惑，圖上已經用數字標記了從 30 日開始的 1 分鐘圖上的綫段。爲什麼這樣標記?

例如 14-15 間帶紅綠箭頭這一段爲什麼不是綫段? 這很簡單，因爲這段中的下-上-下-上-下中，沒有任何的重合，也就是第二個上的終點沒有觸及第一個上的起點(匪注:起點)，這種圖形，和直接的一個下沒有任何區別。而一個綫段，除非是缺口，否則必須由至少上-下-上或下-上-下的三折組成，只要互相相鄰的上或下不重合，則這個模式可以一直延伸下去而依然還是一個綫段。這裏就不難明白 14-15 爲什麼只是一段綫段了。

那麼爲什麼 14-15 這綫段不構成合適的買點?

因爲在下面的 MACD 輔助中，可以看出這一段的力度比前面所有的都大(這從黃白綫就一目了然了)，那當然不構成任何的 1 分鐘以上的背馳，最多就是 1 分鐘以下最小級別的背馳。在圖中 15 下方 MACD 小紅箭頭處，比較綠柱子的面積，就可以發現這個小的背馳，因此就有了 15-16 的反彈，該反彈在 14-15 最後一個上附近受阻，十分技術。


上证指数
1A0001 2007/06/04 开3743.49↑高3750.16↑低3743.49↑收3750.16↑量296184↓额32968↓换0.00% 振0.18% 涨(7.36)0.20%
例如14-15間帶紅線箭頭這一段爲什麼不是綫段? 這很簡單，因爲這段中的下-上-下-上-下中，沒有任何的重合，也就是第二個上的終點沒有觸及第一個上的起點，這種圖形，和直接的一個下沒有任何區別。而一個綫段，除非是缺口，否則必須由至少上-下-上或下-上-下的三折組成，祇要互相相鄰的上或下不重合，則這個模式可以一直延伸下去而依然還是一個綫段。這裏就不難明白14-15爲什麼祇是一段綫段了。
[10-13] 3S
從16開始的一段，有進入背馳段的可能，但由于明天的行情沒有開始，所以如果明天突然加速下跌，就可以破壞這可能，所以具體是否背馳成立，還要看明天走勢的內部區間套的當下定位。如果出現背馳，那麼一個反彈至少重新回到15這點上，這樣就從15這點開始至少形成一個1分鐘的中樞了。
而對于1-10這個5分鐘中樞，該反彈如果不能重新回到4015之上，那就會形成一個5分鐘的第三類賣點。從目前的情況看，這種可能性有很大，所以這也預示着今後幾天，任何在4000點下的反彈，都會構成一個賣點并至少引發一個更大級別的中樞，甚至是新一輪的下跌，除非這反彈能重回4000點之上。
MACD(12,26,9) DIFF:-8.677↑ DEA:-13.067↑ MACD:8.782↑

而站在 10-13 構成的 1 分鐘中樞來看，15-16 這反彈反而是構成一個第三類賣點，本 ID 看了一下留言，有同學也看出這個是一個第三類賣點，但理由好像是這反彈沒突破 7 這點所以是第三類賣點，這是不對的，因爲如果是那一點，那對應的中樞就亂了。

注意！第三類買賣點必須是次級別離開，次級別反抽，而且是針對該級別中最近那個中樞，而以前也曾說過，對於一些快速變動的行情，往往第三類買賣點離開的距離會很遠。

從 16 開始的一段，有進入背馳段的可能，但由於明天的行情沒有開始，所以如果明天突然加速下跌，就可以破壞這可能，所以具體是否背馳成立，還要看明天走勢的內部區間套的當下定位。如果出現背馳，那麼一個反彈至少重新回到 15 這點上，這樣就從 15 這點開始至少形成一個 1 分鐘的中樞了。

而對於 1-10 這個 5 分鐘中樞(匪注：(12+23+34)+(45+56+67)+(78+89+910))，該反彈如果不能重新回到 4015 之上，那就會形成一個 5 分鐘的第三類賣點。從目前的情況看，這種可能性有很大，所以這也預示着今後幾天，任何在 4000 點下的反彈，都會構成一個賣點幷至少引發一個更大級別的中樞，甚至是新一輪的下跌，除非這反彈能重回 4000 點之上。

顯然，從中樞的分析中，可以很絕對地分析出今後一段走勢的一些操作性質。

站在更大的層面上，大盤要重新站穩，就要形成一個較大級別的中樞，而從 10 開始，一個新的 5 分鐘中樞都沒形成，如果新的 5 分鐘中樞最終和 1-10 這個 5 分鐘中樞沒有重合，那麼就形成一個 5 分鐘級別的下跌，那其後的壓力就更大了，所以，那位網友也蒙對了一點，就是 7 這點有這極強的技術含義，如果一個 5 分鐘背馳引發的反彈都能重回該點之上，那麼大盤的走勢就會有好轉的可能，否則短綫壓力依然。

別看本 ID 理論的分析似乎很復雜，但其中絕對條理清晰，每個結論都是嚴格，沒有任何含糊的。但關鍵，首先要把圖給分解對，否則就亂套了。這點必須多看圖，多實踐。

所以，今後一段課程，都繼續把這圖分解下去，至少看到一個曰綫中樞的生成爲止，有這樣的具體分析，對各位的理解和把握應該有所幫助。


上证指数
1A0001 2007/06/05 开3703.71↑高3703.71↓低3648.96↓收3648.96↓量6210424↓额647263↓换0.00% 振1.48% 涨(-54.86)-1.48%
5F [4015, 4122]
[10-13] 3S
①、站在10-13構成的1分鐘中樞來看，15-16這反彈反而是構成一個第三類賣點。
②、從16開始的一段，有進入背馳段的可能，還要看明天走勢的內部區間套的當下定位。如果出現背馳，那麼一個反彈至少重新回到15這點上，這樣就從15這點開始至少形成一個1分鐘的中樞了。
③、對于1-10這個5分鐘中樞，該反彈如果不能重新回到4015之上，那就會形成一個5分鐘的第三類賣點。從目前的情況看，這種可能性有很大，所以這也預示着今後幾天，任何在4000點下的反彈，都會構成一個賣點并至少引發一個更大級別的中樞，甚至是新一輪的下跌，除非這反彈能重回4000點之上。
2007/05/30
05/31
06/01
06/04
06/05
5分钟
MACD(12,26,9) DIFF:29.20↑ DEA:9.22↑ MACD:39.95↓

附錄：本 ID 要馬上開車去 419 的地方，不能多說。(2007-06-05 15:23:01，星期三)

纏中說禪 *2007-06-05 15:23:01*：**本 ID 要馬上開車去 419 的地方，不能多說。**

今天，如果你還看不明白昨天說的背馳段，然後今天如何精確定位的，那就好好學習吧。

上圖的 **19 段**結束位置是 **3404 點(爲什麼，如何當下去判斷，好好研究好，這是眞工夫)**，後面的走勢，上面已經提及，下午走的是第 18 段，該段結束後，就進入上面說的中樞震蕩中。明天的任務，就是看好這第 18 段的結束。

大走勢，就是月綫的 5 均綫，今天盤中假突破，而且還是 3434 點一般的位置，這不難看出來。

(5/31 解盤：其實，純技術上，現在的大走勢幷不壞，六月的調整沒什麼可說的，本 ID 那 1/2 綫，現在也在 4144 點了，下面，這次上漲 1/3 的位置在 3734 點，這位置是第一隻持位。沒有特別的事情，這位置有很強支持。否則就要考驗一半的位置，3434 點。但至少現在，沒有任何看到該位置的理由。)

對不起，不能多說了，本 ID 該幹的幹了，該說的說了，是否能成爲你自己的東西，那就不是本 ID 能決定的。明天解盤見，帖子就寫不了了。

纏中說禪 *2007-06-12 16:09:10*：

在這裏學的是技術，而不是個股，如果有能力了，最好自己去找，這樣首先不至於把這裏變成大傳銷，還有這樣才能練出眞本事。

關鍵是要找好買點，9 元買和 11 元買，操作的壓力當然不同。如果追高，什麼股票都是壞股票。

所以關鍵不是什麼股票，而是操作上要平和點。


上证指数
1A0001 2007/06/08 开3926.13↓高3927.24↓低3925.96↓收3926.25↓量509088↓额63093↓换0.00% 振0.03% 涨(-1.54)-0.04%
2007-06-05 15:23:01：
本ID要馬上開車去419的地方，不能多說。今天，如果你還看不明白昨天說的背馳段，然後今天如何精確定位的，那就好好學習吧。上圖的19段結束位置是3404點（爲什麼，如何當下去判斷，好好研究好，這是眞工夫），後面的走勢，上面已經提及，下午走的是第18段，該段結束後，就進入上面說的中樞震蕩中。明天的任務，就是看好這第18段的結束。
2007-06-06 16:52:09：今天就是受制于3858點的第7那點，這在前兩天的分析已經說到該點的技術意義，具體可以看當時的分析。深圳強，看能否帶動上海，目前，壓力不在盤裏，而是在盤外，鬥爭激烈，不能多說。
現在，下面這中樞已經形成，就用中樞震蕩看。個股向前面說到的一、二綫集中的趨勢明顯，但即使是最好的股票，也不能追高買，一定要在震蕩的低點介入。安全，永遠都是第一位的。
2007-06-07 15:04:21：3858的技術意義在今天表現無遺，突破就意味着一個大的中樞在形成，這樣是大盤撥亂反正的第一步，這樣，大盤就有了一個可以依賴的波動中心，但這中心在形成中。
4015點是下一個位置，這位置如果不能突破，大盤還有嚴重變壞的可能，否則，大盤就有重新挑戰1/2綫甚至創新高的可能。其他不能多說，馬上要去看一個企業，明天主要看3858能否站穩。
2007-06-08 15:13:42：3858點，昨天給今天的任務，完成得不錯，但對周末消息面上的擔憂，使得今天十字星充滿了“六橋烟柳”的味道。
2007/06/04
06/05
06/06
06/07
06/08
1分钟
MACD(12,26,9) DIFF:2.75↓DEA:3.61↓MACD:-1.73↓


上证指数
1A0001 2007/06/12 开4019.84↓高4019.84↓低4018.33↓收4018.80↓量865300↓额106297↓换0.00% 振0.04% 涨(-1.18)-0.03%
2007-06-11 20:50:14：今天的大盤走得很正常，周末沒消息就是好消息，因此大盤當然要嘗試對4015點進入攻擊。前面說了，這一段都是深圳帶着上海走，前者的1/2綫在13700點，這沒碰到過，所以有空間，祇要這節奏不變，大盤總體上就沒大問題。現在，5日綫也成功扬頭向上了，如果不會看短綫走勢的，就看5日綫，不破就沒問題。現在印花稅太貴，短綫不要太頻繁，把操作級別放大點，人也輕鬆。
2007-06-12 15:46:25：今天的震蕩都受不了的，就要好好補補心，買個豬心、牛心之類的回家啃啃。今天突破4015點後回抽5日綫，技術上極端標準，現在是前面說的大盤撥亂反正走勢的第二步，第三步就是4144點的1/2綫，第四步是創新高。而深圳是13700點，現在應該明白深圳帶着上海走的意義了。深圳已經創新高，那麼上海呢？當然，劇本能否一幕幕最終完成，必須依賴各方面的配合，如果再來一次半夜鬼哭狼嚎的，那祇能再來一次悲慘世界，正如本ID上次說的，這樣祇能害散戶，大資金砸狠，回補也狠，怎麼會有事情？當然，現在誰還敢玩這樣的夜半游戲，是要負歷史責任的。
2007-06-13 15:49:07：今天是一個大換防，空翻多的，解套先出來的，這都是極爲正常的。今天大盤的走勢十分技術化，13700點對于深圳的吸引，4144點（樂川注：1/2綫）在上午和下午都分別對上海起着作用，由于短綫留下缺口，因此本周餘下時間裏，這缺口發揮着最重要的短綫技術意義，後面的震蕩難免。當然，站在純技術的角度，這種震蕩是必須的，沒有一個充分的換防，行情要繼續發展是不可能的。另外，心理面、政策面，也需要考驗，這也配合了技術的走勢。
34
3935.32
35
3909.55
36
37
38
3997.67
39
3949.26
40
4025.27
41
3910.46
42
4156.76
43
4123.79
44
4177.62
45
4141.88
10:20
10:44
4192.39
4192.39
2007/06/08
06/11
06/12
06/13
1分钟
MACD(12,26,9) DIFF:5.03↓DEA:5.95↓MACD:-1.83↓
4180.0
4160.0
4140.0
4120.0
4100.0
4080.0
4060.0
4040.0
4020.0
4000.0
3980.0
3960.0
3940.0
3920.0
10.00
5.00
0.00
-5.00
-10.00
-15.00

附錄：答疑解惑(2007 年 6 月 4 日～2007 年 6 月 12 日)

2007-06-04 16:11:35：誰言肉價高難抑？舉國皆是割肉人！盡管我僥幸提前出來了，看到這句話我還是想哭。

纏中說禪：這種心態是不能在投資市場玩的，這裏不是慈善場所，是戰場，哪裏有這麼多兒女情長。

2007-06-04 16:16:44：①能幫我看一下 000010 嗎(CB14.60)？幾天來一直都沒有減倉機會啊？②反彈到多少出來呀！比如現在跌了 40%。

纏中說禪：①30 日那天都有機會，只是你自己有幻想，這就是必須吸取的經驗。②半倉，如果技術好，資金又不大的，可以全倉出來，回跌以後再找好的品種補入。

2007-06-04 16:29:44：總算明白爲什麼理財的課程說“沒有期貨進行保障的股市是不能做的”！針對個股，沒有股票期貨(個股期貨)進行保險還是不能做的。理財的話，還是選擇不動產更好些！

纏中說禪：關鍵不是有什麼，而是你的技術。有期貨，大牛市也會死 N 回，而且是爆倉那種。所以別相信對衝風險的廢話。

2007-06-12 15:44:19：有關中樞的級別，及形成中樞的綫段的定義，不是很好理解，從第 54 課和第 56、57、58 課的圖例來看有矛盾。第 54 課是 1 分鐘圖，形成 1 分鐘中樞的三段和後面幾講中形成 1 分鐘中樞的三段的級別感覺明顯不同。

纏中說禪：

請先搞清楚綫段，然後綫段如何繼續形成更高級的。有人總問 5 分鐘怎麼看，其實，那是一個精度問題，5 分鐘看出來一定沒有 1 分鐘的精度高。1 分鐘裏也可以找出日綫中樞，圖的級別和走勢的級別不是一回事情。走勢的級別是客觀的，而圖的級別是主觀選擇的，是不同倍數的顯微鏡，這前面多次說過的。

2007-06-12 15:56:29：1、判斷中樞時，例如一個上漲的 5 分鐘趨勢，必然是找 1 分鐘的下上下三段，但是這個下上下在五分鐘圖上是否也有體現？是不是也是下上下的圖形？2、一分鐘圖，有很多下上下或者上下上，有時幾根綫就能組成一個下上下或者上下上，但是我們如何判斷這是不是個中樞呢？例如二月六號的作業答案？上次因一個 5 分鐘的頂背馳創造出 2980 點的高位，從該位置開始，是一個 5 分鐘級別的下跌過程。共形成三個下跌的中樞：第一個 1301055 到 1301345，第二 2011105 到 2021110，第三 2051005 到 2051330。

纏中說禪：1、不一定，想想顯微鏡的例子。2、綫段的上下很明顯，你在分時圖上看到上上下下的，就是。而一個綫段，至少有上下上或下上下三段。

2007-06-04 16:29:53：1、如果大盤和權證之間的聯系失去了，就再不玩了，風險太大了！2、今天進了 635，明天進 139。我看洗的差不多了。

纏中說禪：1、見好就收，至少要減少操作量。2、在這裏學的是技術，而不是個股，如果有能力了，最好自己去找，這樣首先不至於把這裏變成大傳銷，還有這樣才能練出眞本事。

2007-06-12 15:58:22：交易不是人品問題，而是賣買點的問題。

纏中說禪：有人能說出這話，也算本 ID 沒浪費工夫了。在市場中，只能存天理，滅人欲。買賣點是合力的結果，買點出來，漲就是天經地義，就是如此簡單，不要把指頭當了月亮。心態是要靠磨練的。但也不能把自己培養成死多頭，而是要只看買賣點，那什麼多空放一邊。

2007-06-12 16:11:58：現在上海以及各地的房子又開始狂飆了，你怎麼看現在的房市？可不可以像股票大盤一樣給個中長期走勢？你上次說過房價不會跌。那現在還沒買的該怎麼辦？

纏中說禪：這等於問本 ID 在 5 元多說 600635，你沒買，那現在怎麼辦？你說怎麼辦？一種是找一個買點進入，一種是先買落後，對於房子，可以就是遠一點的，舊一點的，等有機會再買新的、好的房子。一種就是幹耗，什麼都不買。具體怎樣，自己選擇，都可以，只要自己高興就可以。

教你炒股票 58：圖解分析示範三(2007-06-04 22:34:47)



明天收盤後要出一次差，去一趟曾 419 賦詩的地方，所以，先把課程送上，今後幾天都沒時間寫帖子，但每天收盤後的解盤，都會盡量按時附上。至於其他內容的帖子，等出差回來再說了。

大盤大跌，除了清洗籌碼，還可以清洗一下人。本 ID 說過，這裏沒必要有這麼多人，來這裏的，如果不是希望成爲獵鯨者的，就沒必要來了。那種跌個 40%就驚慌失措的，也不大適合市場。市場從來都是血腥場所，這點在前面已經反復說到，見不了血腥場面的，還是把錢好好去買國債，這樣比較安心。股票就是廢紙，該賣的時候不賣，把股票當寶，這就是投資的最大軟肋。如果你看圖形操作時，做不到無我無股票，祇有走勢圖形，那基本可以不看圖了，因爲有我有股票，被自己的貪婪恐懼所牽引，你看的圖，也不過就是自己的貪婪與恐懼，那何必看圖?

說一個最簡單的例子，就算你沒技術，只按最簡單的跌破 5 日綫走，那請看看你該在什麼時候走，且不說對於具體的個股了。這次是一個很好的實習機會，請回想一下那些賣點時，你自己究竟在幹什麼? 心裏是不是有很多幻想，被幻想蒙蔽了眼睛? 看圖操作，唯一的對象只有圖，誰說都沒用，市場是當下發生着的，沒有人能替你去反應。

先把市場放一邊，繼續圖解分析，把這次跌勢的圖形連續分析下去，這樣大概對各位的理解與分析有一定的幫助。請看下圖(匪注：見次頁)。

各位可能還會對如何去確定綫段有很大疑惑，圖上已經用數字標記了從 30 日開始的 1 分鐘圖上的綫段。爲什麼這樣標記?

例如 14-15 間帶紅綠箭頭這一段爲什麼不是綫段? 這很簡單，因爲這段中的下-上-下-上-下中，沒有任何的重合，也就是第二個上的終點沒有觸及第一個上的起點(匪注:起點)，這種圖形，和直接的一個下沒有任何區別。而一個綫段，除非是缺口，否則必須由至少上-下-上或下-上-下的三折組成，只要互相相鄰的上或下不重合，則這個模式可以一直延伸下去而依然還是一個綫段。這裏就不難明白 14-15 爲什麼只是一段綫段了。

那麼爲什麼 14-15 這綫段不構成合適的買點?

因爲在下面的 MACD 輔助中，可以看出這一段的力度比前面所有的都大(這從黃白綫就一目了然了)，那當然不構成任何的 1 分鐘以上的背馳，最多就是 1 分鐘以下最小級別的背馳。在圖中 15 下方 MACD 小紅箭頭處，比較綠柱子的面積，就可以發現這個小的背馳，因此就有了 15-16 的反彈，該反彈在 14-15 最後一個上附近受阻，十分技術。


上证指数
1A0001 2007/06/04 开3743.49↑高3750.16↑低3743.49↑收3750.16↑量296184↓额32968↓换0.00% 振0.18% 涨(7.36)0.20%
例如14-15間帶紅線箭頭這一段爲什麼不是綫段? 這很簡單，因爲這段中的下-上-下-上-下中，沒有任何的重合，也就是第二個上的終點沒有觸及第一個上的起點，這種圖形，和直接的一個下沒有任何區別。而一個綫段，除非是缺口，否則必須由至少上-下-上或下-上-下的三折組成，祇要互相相鄰的上或下不重合，則這個模式可以一直延伸下去而依然還是一個綫段。這裏就不難明白14-15爲什麼祇是一段綫段了。
[10-13] 3S
從16開始的一段，有進入背馳段的可能，但由于明天的行情沒有開始，所以如果明天突然加速下跌，就可以破壞這可能，所以具體是否背馳成立，還要看明天走勢的內部區間套的當下定位。如果出現背馳，那麼一個反彈至少重新回到15這點上，這樣就從15這點開始至少形成一個1分鐘的中樞了。
而對于1-10這個5分鐘中樞，該反彈如果不能重新回到4015之上，那就會形成一個5分鐘的第三類賣點。從目前的情況看，這種可能性有很大，所以這也預示着今後幾天，任何在4000點下的反彈，都會構成一個賣點并至少引發一個更大級別的中樞，甚至是新一輪的下跌，除非這反彈能重回4000點之上。
MACD(12,26,9) DIFF:-8.677↑ DEA:-13.067↑ MACD:8.782↑

而站在 10-13 構成的 1 分鐘中樞來看，15-16 這反彈反而是構成一個第三類賣點，本 ID 看了一下留言，有同學也看出這個是一個第三類賣點，但理由好像是這反彈沒突破 7 這點所以是第三類賣點，這是不對的，因爲如果是那一點，那對應的中樞就亂了。

注意！第三類買賣點必須是次級別離開，次級別反抽，而且是針對該級別中最近那個中樞，而以前也曾說過，對於一些快速變動的行情，往往第三類買賣點離開的距離會很遠。

從 16 開始的一段，有進入背馳段的可能，但由於明天的行情沒有開始，所以如果明天突然加速下跌，就可以破壞這可能，所以具體是否背馳成立，還要看明天走勢的內部區間套的當下定位。如果出現背馳，那麼一個反彈至少重新回到 15 這點上，這樣就從 15 這點開始至少形成一個 1 分鐘的中樞了。

而對於 1-10 這個 5 分鐘中樞(匪注：(12+23+34)+(45+56+67)+(78+89+910))，該反彈如果不能重新回到 4015 之上，那就會形成一個 5 分鐘的第三類賣點。從目前的情況看，這種可能性有很大，所以這也預示着今後幾天，任何在 4000 點下的反彈，都會構成一個賣點幷至少引發一個更大級別的中樞，甚至是新一輪的下跌，除非這反彈能重回 4000 點之上。

顯然，從中樞的分析中，可以很絕對地分析出今後一段走勢的一些操作性質。

站在更大的層面上，大盤要重新站穩，就要形成一個較大級別的中樞，而從 10 開始，一個新的 5 分鐘中樞都沒形成，如果新的 5 分鐘中樞最終和 1-10 這個 5 分鐘中樞沒有重合，那麼就形成一個 5 分鐘級別的下跌，那其後的壓力就更大了，所以，那位網友也蒙對了一點，就是 7 這點有這極強的技術含義，如果一個 5 分鐘背馳引發的反彈都能重回該點之上，那麼大盤的走勢就會有好轉的可能，否則短綫壓力依然。

別看本 ID 理論的分析似乎很復雜，但其中絕對條理清晰，每個結論都是嚴格，沒有任何含糊的。但關鍵，首先要把圖給分解對，否則就亂套了。這點必須多看圖，多實踐。

所以，今後一段課程，都繼續把這圖分解下去，至少看到一個曰綫中樞的生成爲止，有這樣的具體分析，對各位的理解和把握應該有所幫助。


上证指数
1A0001 2007/06/05 开3703.71↑高3703.71↓低3648.96↓收3648.96↓量6210424↓额647263↓换0.00% 振1.48% 涨(-54.86)-1.48%
5F [4015, 4122]
[10-13] 3S
①、站在10-13構成的1分鐘中樞來看，15-16這反彈反而是構成一個第三類賣點。
②、從16開始的一段，有進入背馳段的可能，還要看明天走勢的內部區間套的當下定位。如果出現背馳，那麼一個反彈至少重新回到15這點上，這樣就從15這點開始至少形成一個1分鐘的中樞了。
③、對于1-10這個5分鐘中樞，該反彈如果不能重新回到4015之上，那就會形成一個5分鐘的第三類賣點。從目前的情況看，這種可能性有很大，所以這也預示着今後幾天，任何在4000點下的反彈，都會構成一個賣點并至少引發一個更大級別的中樞，甚至是新一輪的下跌，除非這反彈能重回4000點之上。
2007/05/30
05/31
06/01
06/04
06/05
5分钟
MACD(12,26,9) DIFF:29.20↑ DEA:9.22↑ MACD:39.95↓

附錄：本 ID 要馬上開車去 419 的地方，不能多說。(2007-06-05 15:23:01，星期三)

纏中說禪 *2007-06-05 15:23:01*：**本 ID 要馬上開車去 419 的地方，不能多說。**

今天，如果你還看不明白昨天說的背馳段，然後今天如何精確定位的，那就好好學習吧。

上圖的 **19 段**結束位置是 **3404 點(爲什麼，如何當下去判斷，好好研究好，這是眞工夫)**，後面的走勢，上面已經提及，下午走的是第 18 段，該段結束後，就進入上面說的中樞震蕩中。明天的任務，就是看好這第 18 段的結束。

大走勢，就是月綫的 5 均綫，今天盤中假突破，而且還是 3434 點一般的位置，這不難看出來。

(5/31 解盤：其實，純技術上，現在的大走勢幷不壞，六月的調整沒什麼可說的，本 ID 那 1/2 綫，現在也在 4144 點了，下面，這次上漲 1/3 的位置在 3734 點，這位置是第一隻持位。沒有特別的事情，這位置有很強支持。否則就要考驗一半的位置，3434 點。但至少現在，沒有任何看到該位置的理由。)

對不起，不能多說了，本 ID 該幹的幹了，該說的說了，是否能成爲你自己的東西，那就不是本 ID 能決定的。明天解盤見，帖子就寫不了了。

纏中說禪 *2007-06-12 16:09:10*：

在這裏學的是技術，而不是個股，如果有能力了，最好自己去找，這樣首先不至於把這裏變成大傳銷，還有這樣才能練出眞本事。

關鍵是要找好買點，9 元買和 11 元買，操作的壓力當然不同。如果追高，什麼股票都是壞股票。

所以關鍵不是什麼股票，而是操作上要平和點。


上证指数
1A0001 2007/06/08 开3926.13↓高3927.24↓低3925.96↓收3926.25↓量509088↓额63093↓换0.00% 振0.03% 涨(-1.54)-0.04%
2007-06-05 15:23:01：
本ID要馬上開車去419的地方，不能多說。今天，如果你還看不明白昨天說的背馳段，然後今天如何精確定位的，那就好好學習吧。上圖的19段結束位置是3404點（爲什麼，如何當下去判斷，好好研究好，這是眞工夫），後面的走勢，上面已經提及，下午走的是第18段，該段結束後，就進入上面說的中樞震蕩中。明天的任務，就是看好這第18段的結束。
2007-06-06 16:52:09：今天就是受制于3858點的第7那點，這在前兩天的分析已經說到該點的技術意義，具體可以看當時的分析。深圳強，看能否帶動上海，目前，壓力不在盤裏，而是在盤外，鬥爭激烈，不能多說。
現在，下面這中樞已經形成，就用中樞震蕩看。個股向前面說到的一、二綫集中的趨勢明顯，但即使是最好的股票，也不能追高買，一定要在震蕩的低點介入。安全，永遠都是第一位的。
2007-06-07 15:04:21：3858的技術意義在今天表現無遺，突破就意味着一個大的中樞在形成，這樣是大盤撥亂反正的第一步，這樣，大盤就有了一個可以依賴的波動中心，但這中心在形成中。
4015點是下一個位置，這位置如果不能突破，大盤還有嚴重變壞的可能，否則，大盤就有重新挑戰1/2綫甚至創新高的可能。其他不能多說，馬上要去看一個企業，明天主要看3858能否站穩。
2007-06-08 15:13:42：3858點，昨天給今天的任務，完成得不錯，但對周末消息面上的擔憂，使得今天十字星充滿了“六橋烟柳”的味道。
2007/06/04
06/05
06/06
06/07
06/08
1分钟
MACD(12,26,9) DIFF:2.75↓DEA:3.61↓MACD:-1.73↓


上证指数
1A0001 2007/06/12 开4019.84↓高4019.84↓低4018.33↓收4018.80↓量865300↓额106297↓换0.00% 振0.04% 涨(-1.18)-0.03%
2007-06-11 20:50:14：今天的大盤走得很正常，周末沒消息就是好消息，因此大盤當然要嘗試對4015點進入攻擊。前面說了，這一段都是深圳帶着上海走，前者的1/2綫在13700點，這沒碰到過，所以有空間，祇要這節奏不變，大盤總體上就沒大問題。現在，5日綫也成功扬頭向上了，如果不會看短綫走勢的，就看5日綫，不破就沒問題。現在印花稅太貴，短綫不要太頻繁，把操作級別放大點，人也輕鬆。
2007-06-12 15:46:25：今天的震蕩都受不了的，就要好好補補心，買個豬心、牛心之類的回家啃啃。今天突破4015點後回抽5日綫，技術上極端標準，現在是前面說的大盤撥亂反正走勢的第二步，第三步就是4144點的1/2綫，第四步是創新高。而深圳是13700點，現在應該明白深圳帶着上海走的意義了。深圳已經創新高，那麼上海呢？當然，劇本能否一幕幕最終完成，必須依賴各方面的配合，如果再來一次半夜鬼哭狼嚎的，那祇能再來一次悲慘世界，正如本ID上次說的，這樣祇能害散戶，大資金砸狠，回補也狠，怎麼會有事情？當然，現在誰還敢玩這樣的夜半游戲，是要負歷史責任的。
2007-06-13 15:49:07：今天是一個大換防，空翻多的，解套先出來的，這都是極爲正常的。今天大盤的走勢十分技術化，13700點對于深圳的吸引，4144點（樂川注：1/2綫）在上午和下午都分別對上海起着作用，由于短綫留下缺口，因此本周餘下時間裏，這缺口發揮着最重要的短綫技術意義，後面的震蕩難免。當然，站在純技術的角度，這種震蕩是必須的，沒有一個充分的換防，行情要繼續發展是不可能的。另外，心理面、政策面，也需要考驗，這也配合了技術的走勢。
34
3935.32
35
3909.55
36
37
38
3997.67
39
3949.26
40
4025.27
41
3910.46
42
4156.76
43
4123.79
44
4177.62
45
4141.88
10:20
10:44
4192.39
4192.39
2007/06/08
06/11
06/12
06/13
1分钟
MACD(12,26,9) DIFF:5.03↓DEA:5.95↓MACD:-1.83↓
4180.0
4160.0
4140.0
4120.0
4100.0
4080.0
4060.0
4040.0
4020.0
4000.0
3980.0
3960.0
3940.0
3920.0
10.00
5.00
0.00
-5.00
-10.00
-15.00

附錄：答疑解惑(2007 年 6 月 4 日～2007 年 6 月 12 日)

2007-06-04 16:11:35：誰言肉價高難抑？舉國皆是割肉人！盡管我僥幸提前出來了，看到這句話我還是想哭。

纏中說禪：這種心態是不能在投資市場玩的，這裏不是慈善場所，是戰場，哪裏有這麼多兒女情長。

2007-06-04 16:16:44：①能幫我看一下 000010 嗎(CB14.60)？幾天來一直都沒有減倉機會啊？②反彈到多少出來呀！比如現在跌了 40%。

纏中說禪：①30 日那天都有機會，只是你自己有幻想，這就是必須吸取的經驗。②半倉，如果技術好，資金又不大的，可以全倉出來，回跌以後再找好的品種補入。

2007-06-04 16:29:44：總算明白爲什麼理財的課程說“沒有期貨進行保障的股市是不能做的”！針對個股，沒有股票期貨(個股期貨)進行保險還是不能做的。理財的話，還是選擇不動產更好些！

纏中說禪：關鍵不是有什麼，而是你的技術。有期貨，大牛市也會死 N 回，而且是爆倉那種。所以別相信對衝風險的廢話。

2007-06-12 15:44:19：有關中樞的級別，及形成中樞的綫段的定義，不是很好理解，從第 54 課和第 56、57、58 課的圖例來看有矛盾。第 54 課是 1 分鐘圖，形成 1 分鐘中樞的三段和後面幾講中形成 1 分鐘中樞的三段的級別感覺明顯不同。

纏中說禪：

請先搞清楚綫段，然後綫段如何繼續形成更高級的。有人總問 5 分鐘怎麼看，其實，那是一個精度問題，5 分鐘看出來一定沒有 1 分鐘的精度高。1 分鐘裏也可以找出日綫中樞，圖的級別和走勢的級別不是一回事情。走勢的級別是客觀的，而圖的級別是主觀選擇的，是不同倍數的顯微鏡，這前面多次說過的。

2007-06-12 15:56:29：1、判斷中樞時，例如一個上漲的 5 分鐘趨勢，必然是找 1 分鐘的下上下三段，但是這個下上下在五分鐘圖上是否也有體現？是不是也是下上下的圖形？2、一分鐘圖，有很多下上下或者上下上，有時幾根綫就能組成一個下上下或者上下上，但是我們如何判斷這是不是個中樞呢？例如二月六號的作業答案？上次因一個 5 分鐘的頂背馳創造出 2980 點的高位，從該位置開始，是一個 5 分鐘級別的下跌過程。共形成三個下跌的中樞：第一個 1301055 到 1301345，第二 2011105 到 2021110，第三 2051005 到 2051330。

纏中說禪：1、不一定，想想顯微鏡的例子。2、綫段的上下很明顯，你在分時圖上看到上上下下的，就是。而一個綫段，至少有上下上或下上下三段。

2007-06-04 16:29:53：1、如果大盤和權證之間的聯系失去了，就再不玩了，風險太大了！2、今天進了 635，明天進 139。我看洗的差不多了。

纏中說禪：1、見好就收，至少要減少操作量。2、在這裏學的是技術，而不是個股，如果有能力了，最好自己去找，這樣首先不至於把這裏變成大傳銷，還有這樣才能練出眞本事。

2007-06-12 15:58:22：交易不是人品問題，而是賣買點的問題。

纏中說禪：有人能說出這話，也算本 ID 沒浪費工夫了。在市場中，只能存天理，滅人欲。買賣點是合力的結果，買點出來，漲就是天經地義，就是如此簡單，不要把指頭當了月亮。心態是要靠磨練的。但也不能把自己培養成死多頭，而是要只看買賣點，那什麼多空放一邊。

2007-06-12 16:11:58：現在上海以及各地的房子又開始狂飆了，你怎麼看現在的房市？可不可以像股票大盤一樣給個中長期走勢？你上次說過房價不會跌。那現在還沒買的該怎麼辦？

纏中說禪：這等於問本 ID 在 5 元多說 600635，你沒買，那現在怎麼辦？你說怎麼辦？一種是找一個買點進入，一種是先買落後，對於房子，可以就是遠一點的，舊一點的，等有機會再買新的、好的房子。一種就是幹耗，什麼都不買。具體怎樣，自己選擇，都可以，只要自己高興就可以。

教你炒股票 59：圖解分析示範四(2007-06-14 08:23:43)

出差，必須用三張圖才能把落下的走勢補上。(匪注：強烈建議仔細閱讀先生在 2007 年 5 月 30 日至 7 月 15 日的大盤解說)

對於初學分析的人，最難搞的就是分清楚綫段，所以，在每張圖上，都繼續用數字標記每一段綫段，從中不難學會究竟綫段是如何分的。有人可能要問，爲什麼有些綫段延續上百點甚至更多，而有些很短?

這沒什麼奇怪的，一段走勢是否綫段：

①關鍵看走出來的形態，如果任何低點比前一個高點都高，那麼即使這情況無限延續下去，也依然祇是一綫段，這和幅度沒關系。

②還有，前後兩綫段間，不可能是同向的，同是向上或向下不可能構成兩個前後相鄰的綫段。

③而且，由於綫段都至少呈現上下上或下上下，所以綫段不存在一條直綫走平的可能，由此也知道，爲什麼一字漲停，無論如何延續，還是低於綫段的級別，是最小級別的。

下面，先把三張圖列出來，三者之間是連續的，根據上面的標記可以明白。由於 K 綫太多，不能放到一張圖上，否則看不清楚。

圖一中，**20-23** 構成的 1 分鐘中樞產生延續(匪注：延續到 27，中樞的原始區間是 20-23)，29 是 **20-23** 這中樞的第三類買點。

圖二中，33 是 **28-31** 構成的 1 分鐘中樞的第三類買點，37 是 **32-35** 構成的 1 分鐘中樞的第三類買點。

圖三中，由於紅箭頭處比綠箭頭高，所以不能確定該綫段已經完成(匪注：因爲綫段內部的中樞沒有出現异動)，還要看後面走勢，由此可以知道如何去把握綫段的結束；

一般來說，綫段的結束：

①與大級別的走勢段是一樣的，在趨勢中用背馳來確認，②其他情況用盤整背馳來確認，③如果有突發性事件，就要看第二類的買賣點，其道理是一樣的，只是所用到的級別特別小而已。

而對於圖三，後面的走勢，與 **42-45** 這個 1 分鐘的中樞相關，無非就是中樞震蕩直到出現其第三類買賣點。


上证指数
1A0001 2007/06/07 开3840.17↑高3840.44↓低3838.87↑收3838.87↓量383496↑额46631↑换0.00% 振0.04% 张(-1.20)-0.03%
19
3404.25
20
21
22
3803.79
23
3731.23
24
3821.50
25
3748.64
26
3805.08
27
3761.37
28
3839.00
29
3805.99
[20-23] 3B
30
3860.37
31
3819.18
3891.40
3850.0
3800.0
3750.0
3700.0
3650.0
3600.0
3550.0
3500.0
3450.0
2007/06/05
06/06
06/07
1分钟
MACD(12,26,9) DIFF:-2.24↑ DEA:-3.30↑ MACD:2.13↑
30.00
20.00
10.00
0.00
-10.00
-20.00

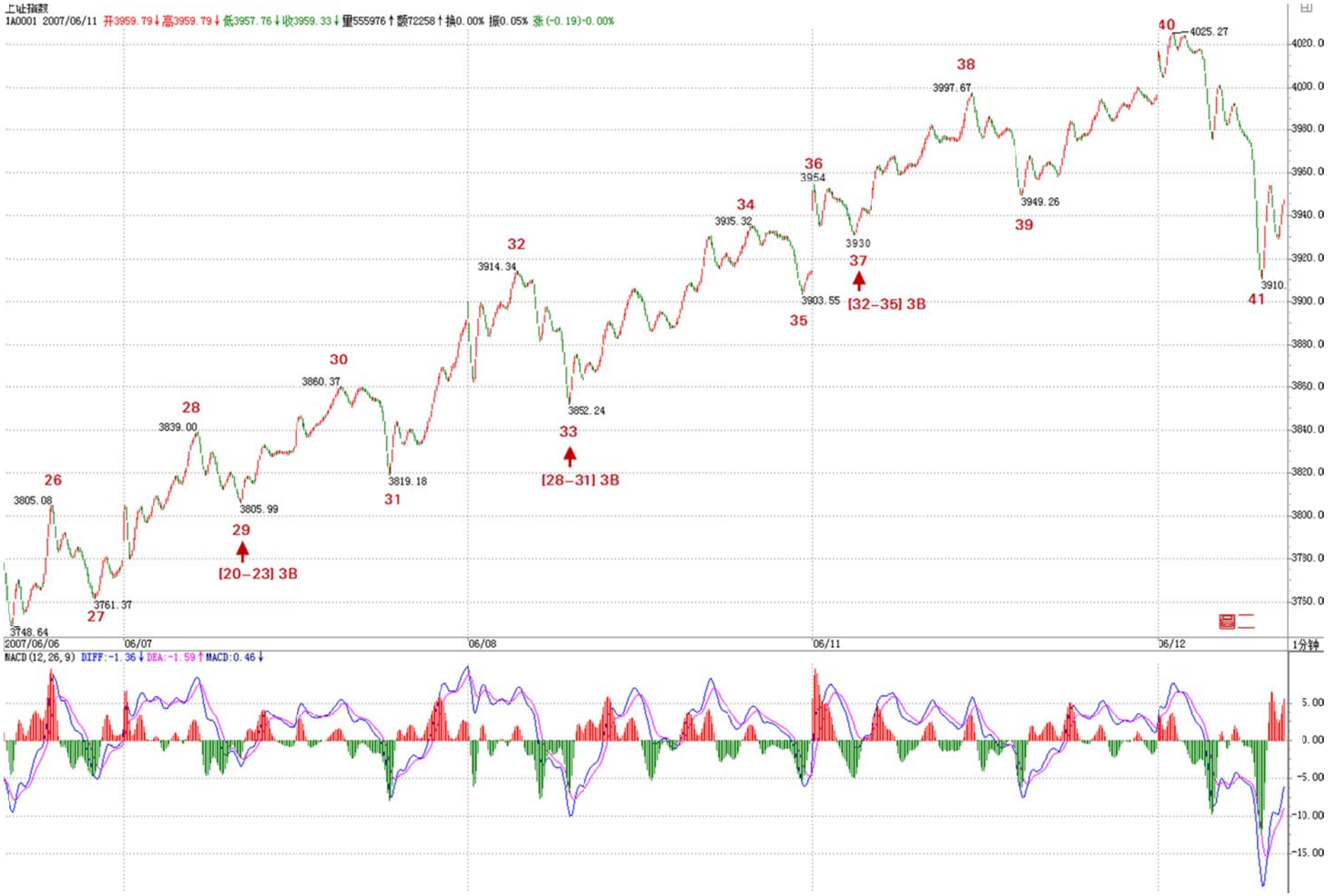
上证指数
1A0001 2007/06/11 开3959.79↓高3959.79↓低3957.76↓收3959.33↓量555976↑额72258↑换0.00% 振0.05% 涨(-0.19)-0.00%
26
3805.08
27
3761.37
3748.64
28
3839.00
29
3805.99
[20-23] 3B
30
3860.37
31
3819.18
32
3914.34
33
3852.24
[28-31] 3B
34
3935.32
35
3903.55
36
3954
37
3930
[32-35] 3B
38
3997.67
39
3949.26
40
4025.27
41
3910.
2007/06/06
06/07
06/08
06/11
06/12
1分钟
MACD(12,26,9) DIFF:-1.36↓DEA:-1.59↑MACD:0.46↓

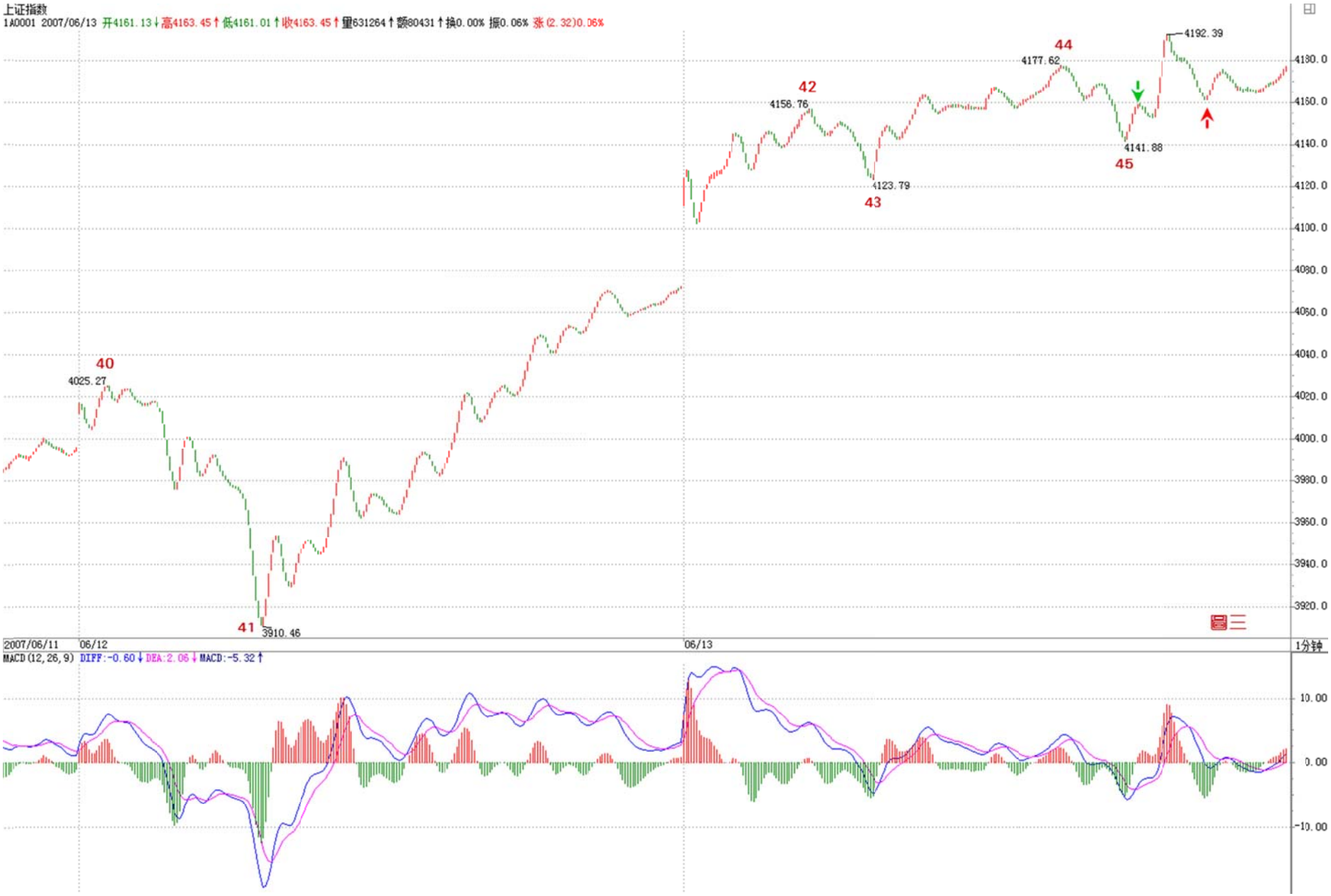
上证指数
1A0001 2007/06/13 开4161.13↓高4163.45↑低4161.01↑收4163.45↑量631264↑额80431↑换0.00% 振0.06% 涨(2.32)0.06%
40
4025.27
41
3910.46
42
4158.76
43
4123.79
44
4177.62
45
4141.88
4192.39
4180.0
4160.0
4140.0
4120.0
4100.0
4080.0
4060.0
4040.0
4020.0
4000.0
3980.0
3960.0
3940.0
3920.0
2007/06/11
06/12
06/13
1分钟
MACD(12,26,9) DIFF:-0.60↓DEA:2.06↓MACD:-5.32↑
10.00
0.00
-10.00


上证指数
1A0001 2007/06/12 开3971.15↓高3971.15↓低3968.04↓收3968.45↓量332624↓额45634↓换0.00% 振0.08% 涨(-2.38)-0.06%
4145.46
4100.0
4050.0
4000.0
3950.0
3900.0
3850.0
3800.0
3750.0
3700.0
3650.0
3600.0
3590.65
2007/06/05
06/07
06/08
06/11
06/12
06/13
1分钟
MACD(12,26,9) DIFF:2.781↓ DEA:3.861↓ MACD:-2.161↓
30.00
20.00
10.00
0.00
-10.00
-20.00
20
3803.79
3778
21
22
23
3731.23
24
3821.50
25
3748.64
26
3805.08
27
3761.37
28
3839.00
29
3805.99
[20-23] 3B
30
3860.37
31
3819.18
32
3914.34
33
3852.24
[28-31] 3B
34
3935.32
35
3903.55
36
3954
37
3930
[32-35] 3B
38
3997.67
39
3949.26
40
4025.27
41
3910.46
5分鐘中樞
[22-31] 3B
對于19-45這個未完成的5分鐘走勢類型，可以進行仔細的研究。
由于29比24低，則22-31也構成一個5分鐘中樞，而該中樞，就對應着另一種分解。
但無論如何分解，19-45至少是一個未完成5分鐘走勢類型的結論不變。當然，站在
這種分解下，41就是22-31這5分鐘中樞的第三類買點。因此，如果41開始的上升最
終形成5分鐘中樞後不與22-31這5分鐘中樞重叠，那麼這19開始的走勢類型就是5分
鐘的上漲趨勢了

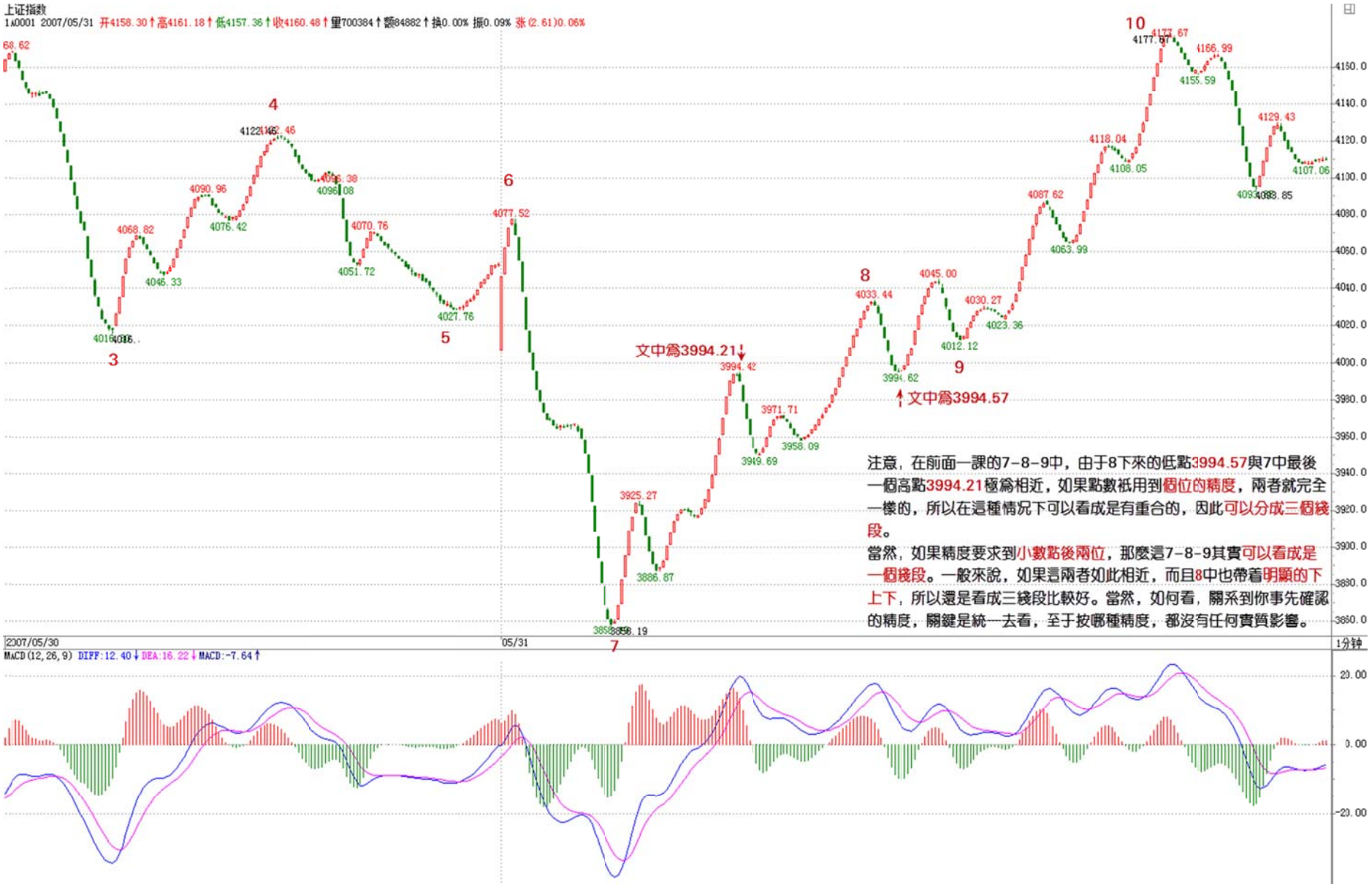
上证指数
1A0001 2007/05/31 开4158.30↑高4161.18↑低4157.36↑收4160.48↑量700384↑额84882↑换0.00% 振0.09% 涨(2.61)0.06%
68.62
4068.82
4046.33
4090.96
4076.42
4051.72
4070.76
4027.76
4077.52
3925.27
3886.87
3994.42
3971.71
3958.09
3919.69
4033.44
3994.62
4045.00
4012.12
4030.27
4023.36
4087.62
4063.99
4118.04
4108.05
4177.67
4166.99
4155.59
4129.43
4107.06
4093.85
1
2
3
4
5
6
7
8
9
10
文中爲3994.21↓
↑文中爲3994.57
注意，在前面一課的7-8-9中，由于8下來的低點3994.57與7中最後一個高點3994.21極爲相近，如果點數祇用到個位的精度，兩者就完全一樣的，所以在這種情況下可以看成是有重合的，因此可以分成三個綫段。
當然，如果精度要求到小數點後兩位，那麽這7-8-9其實可以看成是一個綫段。一般來說，如果這兩者如此相近，而且8中也帶着明顯的下上下，所以還是看成三綫段比較好。當然，如何看，關系到你事先確認的精度，關鍵是統一去看，至于按哪種精度，都沒有任何實質影響。
2007/05/30
05/31
1分钟
MACD(12,26,9) DIFF:12.40↓ DEA:16.22↓ MACD:-7.64↑

注意，在前面一課的 7-8-9 中(匪注：見上頁圖)，由於 8 下來的低點 3994.57 與 7 中最後一個高點 3994.21 極爲相近，如果點數只用到個位的精度，兩者就完全一樣的，所以在這種情況下可以看成是有重合的，因此可以分成三個綫段。

當然，如果精度要求到小數點後兩位，那麼這 7-8-9 其實可以看成是一個綫段。

一般來說，如果這兩者如此相近，而且 8 中也帶着明顯的下上下，所以還是看成三綫段比較好。當然，如何看，關系到你事先確認的精度，關鍵是統一去看，至於按哪種精度，都沒有任何實質影響。

有人可能又要問，怎麼總是說 1 分鐘的圖？其實，看什麼圖幷不重要，從 1 分鐘圖看起，祇不過意味着這分析的基礎有一個 1 分鐘圖的精度前提，在這個前提下，當然要看 1 分鐘的圖，而這不影響對大級別的分析。

例如，**1-19**，就構成一個 **5 分鐘的走勢類型**(匪注：見下頁圖)，而這走勢，最終確認幷沒有形成兩個 5 分鐘的中樞，所以只能算是一個盤整。

而從 19 開始到 45，由於 41 低於 32，所以這走勢至少有一個 5 分鐘的中樞，但這新的 5 分鐘走勢類型幷沒有最終完成。

對於 **19-45** 這個未完成的 **5 分鐘走勢類型**，可以進行仔細的研究。由於 29 比 24 低，則 22-31 也構成一個 5 分鐘中樞，而該中樞，就對應着另一種分解。

但無論如何分解，**19-45 至少是一個未完成 5 分鐘走勢類型的結論不變**。(匪注：因爲沒有出現中樞上的异動)

當然，站在這種分解下，41 就是 22-31 這 5 分鐘中樞的第三類買點。因此，如果 41 開始的上升最終形成 5 分鐘中樞後不與 22-31 這 5 分鐘中樞重叠，那麼這 19 開始的走勢類型就是 5 分鐘的上漲趨勢了。

由上面的分析，對短綫的走勢就有一個明確的結論，只要關於 42-45 的 1 分鐘中樞的震蕩不出現第三類賣點，或者即使出現，但其後擴張的走勢不觸及 **22-31 這 5 分鐘中樞震蕩區間**，那麼大盤的震蕩就是強勢的，即使最終形成 30 分鐘以上級別中樞，也是至少是圍繞 42-45 的 1 分鐘中樞發展而來。否則，大盤將以 22-31 這 5 分鐘中樞震蕩區間爲基礎擴張出 30 分鐘級別的中樞來，相應的走勢就比較弱了。而具體的操作，可以按照中樞震蕩的手法，根據自己操作的級別，選擇相應的中樞級別進行操作。


上证指数 MA5:3708.51↓MA10:3719.69↓
1A0001 2007/06/04 开3706.74↓高3706.74↓低3685.29↓收3685.36↓量2556720↑额286799↑换0.00% 振0.58% 张(-21.23)-0.57%
4335.65
4335.96
1
2
3
4016.30
4
4122.46
7
3858.19
10
4177.67
11
4093.85
12
4173.38
13
4059.88
14
4181.18
15
3698.40
16
3846.44
17
18
19
3404.25
例如，1-19，就構成一個5分鐘的走勢類型，而這走勢，最終確認并沒有形成兩個5分鐘的中樞，所以祇能算是一個盤整。
2007/05/29
05/30
05/31
06/01
06/04
06/05
5分钟
MACD(12,26,9) DIFF:-35.57↓DEA:-35.13↓MACD:-0.88↓
4300.0
4200.0
4100.0
4000.0
3900.0
3800.0
3700.0
3600.0
3500.0
40.00
20.00
0.00
-20.00
-40.00
-60.00
-80.00


上证指数
1A0001 2007/06/13 开4142.65↓高4156.90↓低4141.88↓收4156.59↑量3524672↓额443911↓换0.00% 振0.36% 涨(14.02)0.34%
①、20-23構成的1分鐘中樞產生延續，29是這中樞的第三類買點。
②、33是28-31，37是32-35的1分鐘中樞第三類買點。
③、由于紅箭頭處比綠箭頭高，所以不能確定該綫段已經完成，還要看後面走勢，由此可以知道如何去把握綫段的結束；
一般來說，綫段的結束與大級別的走勢段是一樣的，在趨勢中用背馳來確認，其他情況用盤整背馳來確認，如果有突發性事件，就要看第二類的買賣點，其道理是一樣的，祇是所用到的級別特別小而已。
而對于圖三，後面的走勢，與42-45的1分鐘中樞相關，無非就是中樞震蕩直到出現其第三類買賣點。
①、1-19，就構成一個5分鐘的走勢類型，而這走勢，最終確認并沒有形成兩個5分鐘的中樞，所以祇能算是一個盤整。
②、而從19開始到45，由于41低于32，所以這走勢至少有一個5分鐘的中樞，但這新的5分鐘走勢類型并沒有最終完成。
③、對于19-45這個未完成的5分鐘走勢類型，可以進行仔細的研究。
由于29比24低，則22-31也構成一個5分鐘中樞，而該中樞，就對應着另一種分解。但無論如何分解，19-45至少是一個未完成5分鐘走勢類型的結論不變。當然，站在這種分解下，41就是22-31這5分鐘中樞的第三類買點。因此，如果41開始的上升最終形成5分鐘中樞後不與22-31這5分鐘中樞重叠，那麽這19開始的走勢類型就是5分鐘的上漲趨勢了。
④、由上面的分析，對短綫的走勢就有一個明確的結論，祇要關于42-45的1分鐘中樞的震蕩不出現第三類賣點，或者即使出現，但其後擴張的走勢不觸及22-31這5分鐘中樞震蕩區間，那麽大盤的震蕩就是強勢的，即使最終形成30分鐘以上級別中樞，也是至少是圍繞42-45的1分鐘中樞發展而來。否則，大盤將以22-31這5分鐘中樞震蕩區間爲基礎擴張出30分鐘級別的中樞來，相應的走勢就比較弱了。而具體的操作，可以按照中樞震蕩的手法，根據自己操作的級別，選擇相應的中樞級別進行操作。
2007/06/05
06/06
06/07
06/08
06/11
06/12
06/13
5分钟
MACD(12,26,9) DIFF:9.80↓DEA:14.36↓MACD:-9.12↑

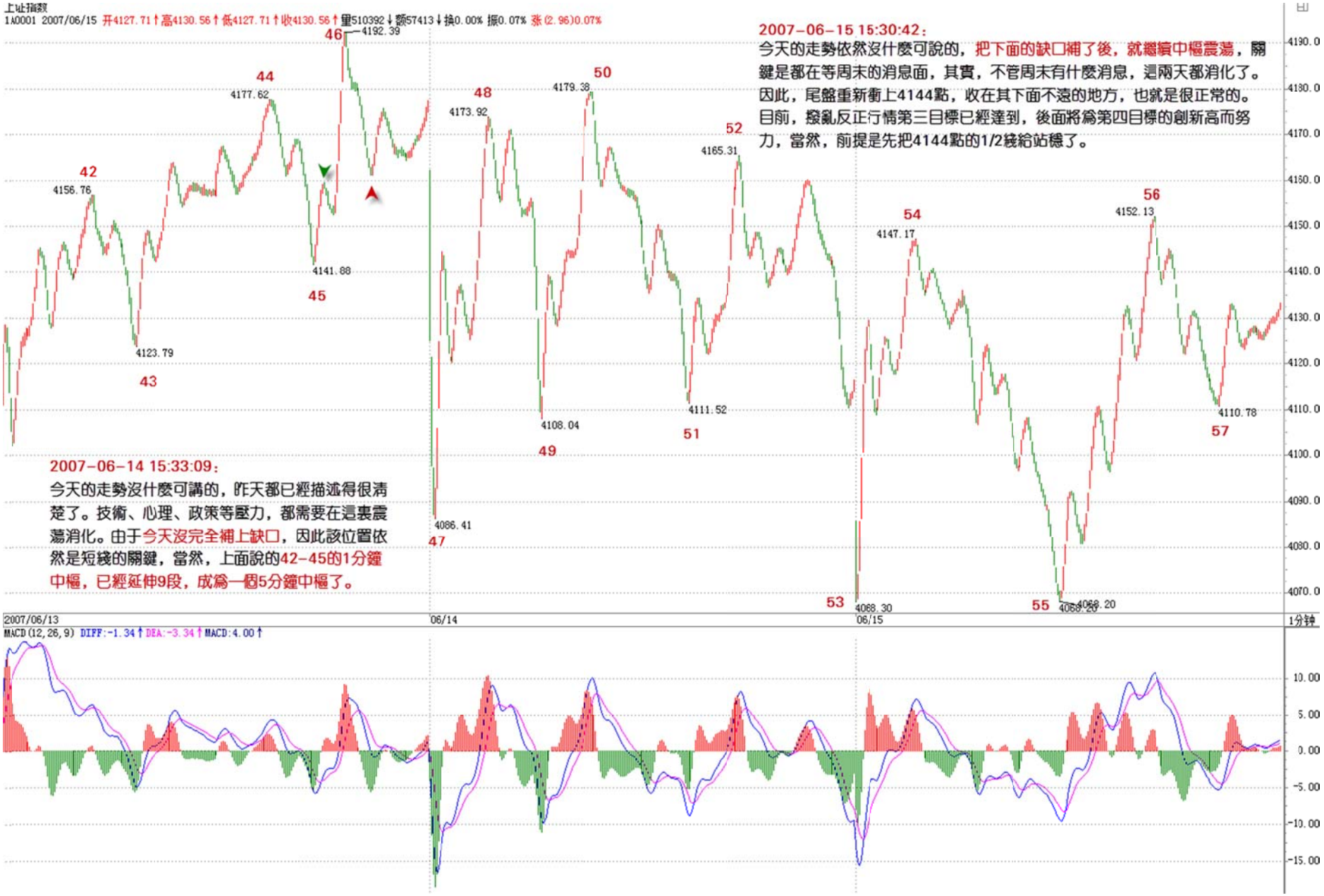
上证指数
1A0001 2007/06/15 开4127.71↑高4130.56↑低4127.71↑收4130.56↑量510392↓额57413↓换0.00% 振0.07% 涨(2.96)0.07%
2007-06-15 15:30:42：
今天的走勢依然沒什麼可說的，把下面的缺口補了後，就繼續中樞震蕩，關鍵是都在等周末的消息面，其實，不管周末有什麼消息，這兩天都消化了。因此，尾盤重新衝上4144點，收在其下面不遠的地方，也就是很正常的。目前，發亂反正行情第三目標已經達到，後面將爲第四目標的創新高而努力，當然，前提是先把4144點的1/2綫給站穩了。
2007-06-14 15:33:09：
今天的走勢沒什麼可講的，昨天都已經描述得很清楚了。技術、心理、政策等壓力，都需要在這裏震蕩消化。由于今天沒完全補上缺口，因此該位置依然是短綫的關鍵，當然，上面說的42-45的1分鐘中樞，已經延伸9段，成爲一個5分鐘中樞了。
42
4156.76
43
4123.79
44
4177.62
45
4141.88
46
4192.39
47
4086.41
48
4173.92
49
4108.04
50
4179.38
51
4111.52
52
4165.31
53
4088.30
54
4147.17
55
4068.20
56
4152.13
57
4110.78
2007/06/13
06/14
06/15
1分钟
MACD(12,26,9) DIFF:-1.34↑ DEA:-3.34↑ MACD:4.00↑


上证指数
1A0001 2007/06/19 开4241.86↓高4242.97↓低4241.18↓收4241.99↓量440452↑额61288↑换0.00% 振0.04% 涨(-1.10)-0.03%
站在最嚴格意義上，45-46綫段構成43-44綫段的盤整背馳（注意，力度比較的是下面所有紅柱子的面積之和）。而細致分辨綫段以下級別，就知道45-46其實是一個小級別轉大級別的走勢類型，而紅箭頭後第一次拉起不創新高，就可以出掉了，爲什麼？
因爲後面必然形成下上下的重叠結構，也就是有一個小中樞了，而綫段以下級別的同級別操作，是不參與這類中樞的。當然，這是按最嚴格的，并沒有太大操作意義的分析。
而實際的操作中，大概眞正有意義的操作，都至少是1分鐘以下綫段級別的。
因此，在該圖中，如果你是按30分鐘級別操作的，46-47的波動就可以不管的，從3404開始的反彈，一個標準的5分鐘級別的上漲，因此你的持有就至少一直等待這5分鐘級別的上漲出現背馳或突發破壞爲止。
顯然，46-55是一個5分鐘的中樞，55跌破53後明顯盤整背馳，各位也不難發現，如果把55當成第一類買點（嚴格來說，盤整背馳無所謂第一類買點，祇是這樣來類比），57就是一個第二類買點。
55-60，是一個標準的綫段級別的上漲，59-60的背馳足夠標準，看看下面MACD標準的黃白綫回拉0軸，然後60新高，而柱子面積與黃白綫高度都比前面不如，由此就知道了。因此，按照理論，60後必然有調整回拉53之下，而實際上61就比58低。
也就是說，58-61形成一個新的1分鐘中樞，該中樞是否擴展成5分鐘的，以及上一個5分鐘中樞的最高點，也就是46，是否被重新跌破，都是今後走勢的關鍵。如果46不再被觸及，那就是超強走勢，意味着3404點開始的5分鐘上漲走勢依然延續。
2007/06/13
06/14
06/15
06/18
06/19
06/20
1分钟
MACD(12,26,9) DIFF:-3.50↑ DEA:-3.97↑ MACD:0.95↓
小轉大

附錄：看待當前資本市場必須具有的基本智慧(2007-06-18 08:18:39)

無論管理層還是投資者，對當前資本市場都應該具有如下的基本智慧：

一、資本市場不僅能成爲經濟的晴雨表，更能成爲經濟發展的核心動力。

①如果說以土地承包制爲起點的農村改革，導致改革開放後第一次生產力的大釋放，②以市場經濟的確立爲起點的城市改革，導致其後第二次生產力的大釋放，那麼，③以股權分置改革爲起點的資本市場大變革，將導致比前兩次遠爲重要的第三次生產力的大釋放。

前兩次生產力的大釋放，都是在實體經濟層面，是經濟發展水平不高時的產物，而後者(匪批：以股權分置改革爲起點的資本市場大變革)是實體經濟發展水平達到一定層次後才能出現也必然出現的產物，比起前兩者，對中國社會的影響更爲深遠。不認識到這一點，就缺乏了看待當前資本市場必須具有的最基本的歷史視角。資本市場不僅能成爲經濟的晴雨表，更能成爲經濟發展的核心動力，不認識這一點，只能是歷史性的短視。

如果說第一次生產力的釋放，帶來了萬元戶、鄉鎮企業；第二次生產力的釋放帶來了十幾年的中國經濟奇迹；那麼第三次生產力的釋放，將使得中國出現一批世界性的企業、一批世界性的財富巨人、一個世界性的資本市場與資金大平臺，更重要的是，使得中國在這場資本全球化的大競賽中最終勝出，打下最基本也是最堅實的基礎。

這是一場經濟、文化、軍事等方面的綜合競賽，但經濟起着決定性的作用。

在一個資本全球化的時代，沒有資本的力量，沒有資本市場的動力，是不可能成爲一個經濟大國，更不可能成爲一個對世界有着穩定、持續、全面影響力的世界性大國。

二、社會的財富觀念將被徹底改變，由此帶來社會結構與思想的深刻變革。

文化、觀念，沒有對錯，只有是否適時。資本就是一種文化、一種觀念。無論你願意與否，資本是當今一切最有力量文化的源泉。在一個資本全球化的時代，任何企圖攻擊、摧毀資本的力量，都要借助於資本的力量。

資本無處不在，資本以及相應的財富文化、觀念，構成當下世界最基本的底色。當社會財富積累到一定階段後，物質決定意識，必然導致社會大衆財富觀念的變化。

當中國社會依然以實體經濟爲主時，社會大衆的財富主要集中在有形的資產上，而當虛擬經濟出現幷逐步走向成熟後，必然對應着股權等無形資產投資的大衆化，由此帶來社會財富觀念與金融意識的深刻變革，因此爲市場進一步發展打下堅實基礎。

建立在實體經濟上的有形財富舊觀念的被打破，以虛擬經濟爲基礎的無形財富新觀念的被建立，都是不隨任何人意志爲轉移的歷史趨勢。

無論歷史是否宏大叙事，但歷史的車輪總是宏大叙事地碾壓過一切擋車的螳臂。而具有新型財富觀念的人所構成的社會，其結構與思想必然發生深刻的變革。

一個圍繞資本市場而構建的經濟體系將逐步形成，資本市場將成爲經濟結構的關鍵點，資本市場所構建的文化、觀念，將逐步滲入到社會文化、觀念之中，將深刻地影響所有人的生存狀態。

資本化生存，將是今後中國人的基本狀態。

資本化，就是今後所有中國人的共業所在。

三、虛擬經濟本質上是不可調控，只能進行有效監管。

虛擬經濟是以股權制度設計，把未來財富以證券化等虛擬形式，體現在現在的資產價格上，虛擬經濟是以預期爲變量的，是面向未來的，這與實體經濟以過去的積累爲依托有着本質的區別。證券化的資產價格必然提前反映對經濟的未來預期，而這個預期是隨着時間不斷變化的，由此構成了市場的波動。

虛擬經濟中，價格偏離現實的所謂合理價值是常態。所謂漲就漲過頭，跌也跌過頭，是理所當然、天經地義的。虛擬經濟就這樣，這是由其本質決定的。如果不認識這一點，用實體經濟的老眼光來看新問題，只能是左右挨巴掌，被市場所戲弄。

而站在虛擬經濟的角度，無所謂漲跌過頭，一切都反映着當下對未來的預期。任何一個人，買入股票只是因爲他預期要漲，賣出股票只是因爲他預期要跌，預期的理由各色各樣，但預期的本質是一樣的，市場走勢本質上是各種預期的合力構成。

一個所謂的調控，本質上只是讓市場的預期發生改變，但改變不了的，還是這市場走勢只是各種預期合力的本質(匪批：這是一個力的世界)。而人不是上帝，人的預期，從來都不可能精確、劃一的，所有關於理性預期的假設都被市場情緒化的鬧劇所打破。因此一個以調控爲主的資本市場，其中的調控者注定要在打壓與救市之間疲於應付。

正由於虛擬經濟的不可調控，就使得對規則的確認與維護，成爲虛擬經濟監管中唯一可行的有效手段。這道理就如同一個裁判不可以去調控比賽的結果，但可以根據規則去維護比賽的進程一樣簡單，但這一點似乎幷不是每一個應該明白的人都能眞正明白。

任何市場，都不免有假貨，但不能因爲有部分的假貨就對市場進行全面打擊，而是要加大監督稽查，打擊假貨，增加優質股票的供給，這才是一個好的監管者該幹的事情。

四、資本化生存，給任何人提供了跨越式發展的可能

在實體經濟層面，一個人要成功，獲得商業利益，必須精通各種社會關系，花大量的時間於其中折騰，而在資本化生存的虛擬經濟中，給任何人提供了跨越式發展的可能。一個人，完全依靠自己的智慧獨立去戰勝市場，這種可能性大爲增加。在這種生存狀態下，一個人是否成功，完全可以更多地依靠個人的修養與修爲，而不用看任何人的面色，甚至與年齡、體力、性別都不再密切相關。

在資本化生存的虛擬經濟中，世界更加平面了，任何人與成功及失敗的距離都更加短了。一個所謂的成功者，完全可以在下一秒就成爲一個失敗者。任何級別的財富，在虛擬經濟、資本市場中都不值得一提。

而虛擬經濟、資本市場的發展現實，超越了所有舊有理論，如何打破舊觀念、創造新觀念，讓理論爲現實服務而不是相反，則是市場發展留下的一個全新課題。

而對於**個人來說，一個全新的機會、一個全新的世界，一切都將被全新定義**。當然，這裏有所謂的領跑者，但這些人與失敗的距離幷不比任何一個所謂落後者與成功的距離更遠，而這個距離，由每個人的貪婪、恐懼與智慧相關。

教你炒股票 60：圖解分析示範五(2007-06-19 08:04:06)



其實，枯燥的圖形，裏面包含着很深的心理學意義。走勢，本質上是預期的合力(匪批：以預期爲變量)。而預期，本質上是心理層面的。只不過對於市場來說，可以被當成分力去形成市場合力的預期，都是被外化爲市場買賣行爲的。你的恐懼，如果光是在那裏恐懼而沒有實際的行動，那幷不構成市場的交易行爲。因此，所有市場行爲，其實已經被如此的心理模式給過濾一遍了。

舉一個簡單的例子，同級別走勢從 B0 下跌到 A1 反彈到 B1，再跌破下跌到 A2，再反彈到 B2，這可以分爲兩類：

一、B2 低於 A1；這種情況，不會構成更大級別的中樞；

二、B2 不低於 A1。第二種情況(B2 不低於 A1)，會構成某更大級別的中樞；

因此這兩種情況是有着本質區別的。

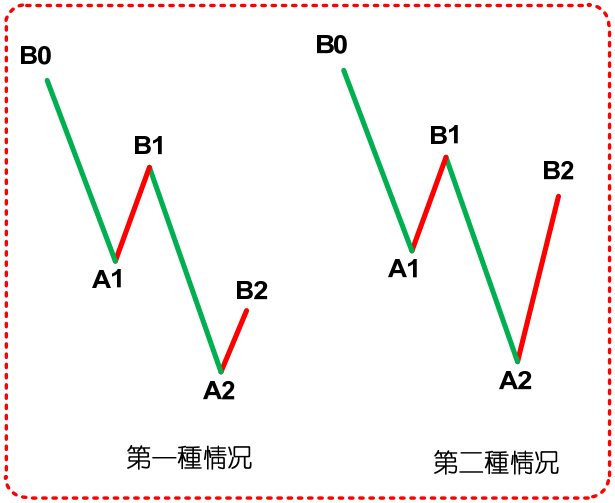

在心理層面上，A1 這第一個反彈的起點，有着很強的心理暗示意義，而再次的跌破，使得這 A1 的價格成了一個很重要的心理位，而交易本質上都是預期的，這 A1 的價位就構成了一種實在的預期分類：

1、預期能重新上去 A1 幷實際交易；

2、預期不能重新上 A1 幷實際交易；

3、觀望。

第 3 種心理預期：觀望，在實際的走勢中不產生實際的交易，因此 1、2 種心理預期構成了市場合力，而市場的走勢是這合力的當下痕迹，因此這兩種心理預期的大小，幷不需要實際去測量，因爲市場的走勢就實際反映出來了。例如，如果實際上不能重新上去，出現第一種 B2 低於 A1 的情況，那麼顯然在當下的情況下，第二種心理預期大於第一種。

消息面、政策面、資金面，這面那面，最終作用的都是人心，人心因預期而交易，這裏關系的就是人的貪婪與恐懼、人的貪嗔痴疑慢。而本 ID 的理論從不預測，沒有預期，只跟隨着市場合力、市場走勢而行，這裏無須貪婪恐懼，看圖作業，如此而已。但光知道這點還遠遠不夠，因爲沒有預期可能就是最大的預期，沒有貪婪恐懼可能就是最大的貪婪恐懼。不預測、不預期，幷不是不可預測、不可預期，而是不爲貪婪恐

懼而預期、預測，是根據走勢的自身規律來。走勢是有規律的，這規律是不患的，這不患的根源在於人貪嗔痴疑慢的不患。

爲什麼本 ID 要強調當下分解的多樣性？因爲走勢本身就是當下形成中的，是市場各種預期的合力當下畫出來的，而每種畫法都是不患的，都是源自人的貪嗔痴疑慢，因此每種多樣性的分解都是符合理論的，多樣性不是模糊性，而是多角度去讓市場本身自己去畫地爲牢，由此使得市場的走勢萬變不離本 ID 理論的控制之中，而這，恰好是市場自身的規律之一。

不妨看看上圖(匪注：見本課第一頁圖)，上一課剛好說到“紅箭頭處比綠箭頭高，所以不能確定該綫段已經完成，還要看後面走勢，由此可以知道如何去把握綫段的結束”，有人可能問，爲什麼在這個位置不可以去預測、預期？因爲市場自身并沒有完成。

但這裏的未完成，是站在人觀察的級別上說的。因爲所謂的走勢，首先是你觀察的走勢，沒有離開你觀察的走勢(匪注：級別)。不同倍數的顯微鏡下的世界是不同的，但市場操作的成本、交易通道、資金規模等限制了人觀察并能實際操作走勢的顯微鏡倍數不可能無限小下去，所以必須確定一個最低級別的綫段，把其下一切波動給抹平了(匪注：所謂抹平，就是忽略掉，只關注它實質的內涵，不關注 k 綫、缺口)。

當然，根據嚴格的理論，用每筆成交當成最低級別，然後以此構築綫段，這樣可以嚴格地分辨任何級別的走勢，但這根本不具有操作性，特別現在交易成本增加，可操作的級別必然要增大，因此，一些可操作級別下的波動，必須要忽視掉。

站在最嚴格意義上，45-46 綫段構成 43-44 綫段的盤整背馳(注意，力度比較的是下面所有紅柱子的面積之和)。而細致分辨綫段以下級別，就知道 **45-46 其實是一個小級別轉大級別的走勢**，而紅箭頭後第一次拉起不創新高，就可以出掉了，爲什麼？

因爲後面必然形成下上下的重疊結構，也就是有一個小中樞了，而綫段以下級別的同級別操作，是不參與這類中樞的。當然，這是按最嚴格的，并沒有太大操作意義的分析。而實際的操作中，大概眞正有意義的操作，都至少是 1 分鐘以下綫段級別的。

因此，在該圖中，如果你是按 30 分鐘級別操作的，46-47 的波動就可以不管的(匪注：將近 100 個點啊)，從 3404 開始的反彈，一個標準的 5 分鐘級別的上漲，因此你的持有就至少一直等待這 5 分鐘級別的上漲出現背馳或突發破壞爲止。

顯然，**46-55 是一個 5 分鐘的中樞**，55 跌破 53 後明顯盤整背馳，各位也不難發現，如果把 55 當成第一類買點(嚴格來說，盤整背馳無所謂第一類買點，祇是這樣來類比)，57 就是一個第二類買點。

55-60，是一個標準的綫段級別的上漲，59-60 的背馳足夠標準，看看下面 MACD 標準的黃白綫回拉 0 軸，然後 60 新高，而柱子面積與黃白綫高度都比前面不如，由此就知道了。因此，按照理論，60 後必然有調整回拉 58 之下，而實際上 61 就比 58 低。也就是說，58-61 形成一個新的 1 分鐘中樞，該中樞是否擴展成 5 分鐘的，以及上一個 5 分鐘中樞的最高點，也就是 **46**，是否被重新跌破，都是今後走勢的關鍵。如果 46 不再被觸及，那就是超強走勢，意味着 3404 點開始的 5 分鐘上漲走勢依然延續。

這裏必須強調突發消息對市場走勢以及操作的影響是不必過於在意的(匪注：不必在意突發消息)，本質上，任何突發的消息，不過增加了一個市場預期的當下分力，因此，最終還是要看合力本身，或者說是市場走勢本身。

一般情況下，由於背馳的精確定位需要用區間套的方法，所以突發消息，最不幸的，就是在這精確定位期間出現，例如這次 530，就是這樣。當然，這是一種小概率事件，更多情況，突發消息在背馳的精確定位後出現，這樣突發消息對操作的影響就是 0 了。

而對於那種最不幸的情況，用一個第二類賣點就足以應付，因此，突發消息出來後，在實際的操作中就不能放過這第二類賣點。不過要注意，并不是任何第二類賣點都需要反應的，這和級別有關。例如你是月綫級別的，那這次所謂的大跌，看都不用看，愛跌不跌，隨他去。即使你是 **5** 分鐘級別操作的，如果某突發消息連一個 **1** 分鐘的中樞都沒破壞，只制造了 **1** 分鐘以下級別的震蕩，那麼在所謂的第二類賣點，也是不用管的。原則很簡單，任何消息，都只是分力，關鍵是看對合力的影響，看他破壞了多大級別的走勢，這一切都反映在實際走勢中，看圖作業就可以了。注意！突發消息破壞的級別越大，越不一定要等待相應級別的第二類賣點。例如，一個向下缺口把一個曰綫級別的上漲給破壞了，那麼，消息出來當天盤中的 1 分鐘，甚至綫段的第二類賣點，都是一個好的走人機會，如果要等曰綫級別的第二類賣點，可能就要等很長時間、而且點位甚至還比不上這一點，因爲走勢是逐步按級別生長出來的。

還有，級別只是區分可操作空間的，爲什麼按級別？因爲級別大，操作空間按通常情況下就大。但在快速變動的行情中，一個 5 分鐘的走勢類型就可以跌個 50%，例如這次大跌，因此，一個這樣的 5 分鐘底背馳，其反彈的空間就比一般情況下 30 分鐘級別的都大，這時候，即使你是按 30 分鐘操作的，也可以按 5 分鐘級別進入，而不必坐等 30 分鐘買點了。


上证指数
1A0001 2007/06/19 开4241.86↓高4242.97↓低4241.18↓收4241.99↓量440452↑额61288↑换0.00% 振0.04% 涨(-1.10)-0.03%
站在最嚴格意義上，45-46綫段構成43-44綫段的盤整背馳（注意，力度比較的是下面所有紅柱子的面積之和）。而細致分辨綫段以下級別，就知道45-46其實是一個小級別轉大級別的走勢類型，而紅箭頭後第一次拉起不創新高，就可以出掉了，爲什麽？
因爲後面必然形成下上下的重叠結構，也就是有一個小中樞了，而綫段以下級別的同級別操作，是不參與這類中樞的。當然，這是按最嚴格的，并沒有太大操作意義的分析。
而實際的操作中，大概眞正有意義的操作，都至少是1分鐘以下綫段級別的。
因此，在該圖中，如果你是按30分鐘級別操作的，46-47的波動就可以不管的，從3404開始的反彈，一個標準的5分鐘級別的上漲，因此你的持有就至少一直等待這5分鐘級別的上漲出現背馳或突發破壞爲止。
顯然，46-55是一個5分鐘的中樞，55跌破53後明顯盤整背馳，各位也不難發現，如果把55當成第一類買點（嚴格來說，盤整背馳無所謂第一類買點，祇是這樣來類比），57就是一個第二類買點。
55-60，是一個標準的綫段級別的上漲，59-60的背馳足夠標準，看看下面MACD標準的黃白綫回拉0軸，然後60新高，而柱子面積與黃白綫高度都比前面不如，由此就知道了。因此，按照理論，60後必然有調整回拉58之下，而實際上61就比58低。
也就是說，58-61形成一個新的1分鐘中樞，該中樞是否擴展成5分鐘的，以及上一個5分鐘中樞的最高點，也就是46，是否被重新跌破，都是今後走勢的關鍵。如果46不再被觸及，那就是超強走勢，意味着3404點開始的5分鐘上漲走勢依然延續。
[60-69] 2$
[69-72] 3$
75?
2007/06/13
06/14
06/15
06/18
06/19
06/20
1分钟
MACD(12,26,9) DIFF:-3.50↑ DEA:-3.97↑ MACD:0.95↓
小轉大



纏中說禪2007-06-18 15:16:38：
4144點站穩後，劇情就是去繼續創新高的努力，因此今天的走勢十分正常，不過是這種努力的一部分。由于今天留下缺口，因此後面幾天就要震蕩去確認這缺口的性質。短綫震蕩的判斷，已經有很多次的經驗了，所以不難把握。祇要該震蕩不出現1分鐘的第三類賣點有效跌破4224點，那麽就是強勢震蕩，否則，缺口被補的壓力就大了。如果不會看的，可以看5日綫。

纏中說禪2007-06-19 15:48:00：
今天的走勢昨天已經說得很清楚，4224點下不出現第三類賣點，就是強勢震蕩。今天的走勢，顯然符合這個要求。4224點，就是上圖61這位置，從60開始的1分鐘中樞[4224，4254]，今後兩天就看這中樞的第三類買賣點。換言之，還和昨天說的一樣，祇要不在4224點下出現1分鐘級別的第三類賣點，那就是強勢，至于大盤要展開新一輪上攻，就要在4254上出現1分鐘級別的第三類買點，否則大盤就在該區間內震蕩繼續中樞震蕩延伸。

纏中說禪2007-06-20 15:36:32：
今天走勢十分正常，一個正常的中樞震蕩，下午13點半附近的背弛如果還不能當下看出，那麽就要抓緊學習了。具體的分析，將在課程61裏。如果當下沒能分析出來的，請先自己分析一下，然後對照明早的課程，這樣才能提高。
由于周一那缺口還在那裏，因此成爲行情發展的一個隱患，前面已經說過，祇要震蕩觸及4192點附近的46，那麽中樞就將擴展。今天的走勢已經觸及該點，所以後面將是一個大的中樞震蕩。
短綫還是看在4224點的61，如果一個1分鐘走勢不能重新觸及該點，就會形成一個5分鐘的第三類賣點，那麽震蕩的區間就要往下擴展。如果能重新站穩4224點，那震蕩依然是強勢的。中綫看，4144點的1/2綫十分關鍵，如果該綫站不穩，那麽大盤的調整級別就加大，否則就問題不大。不會看的，短綫還是看5日綫，中綫看5周綫，不破就問題不大。

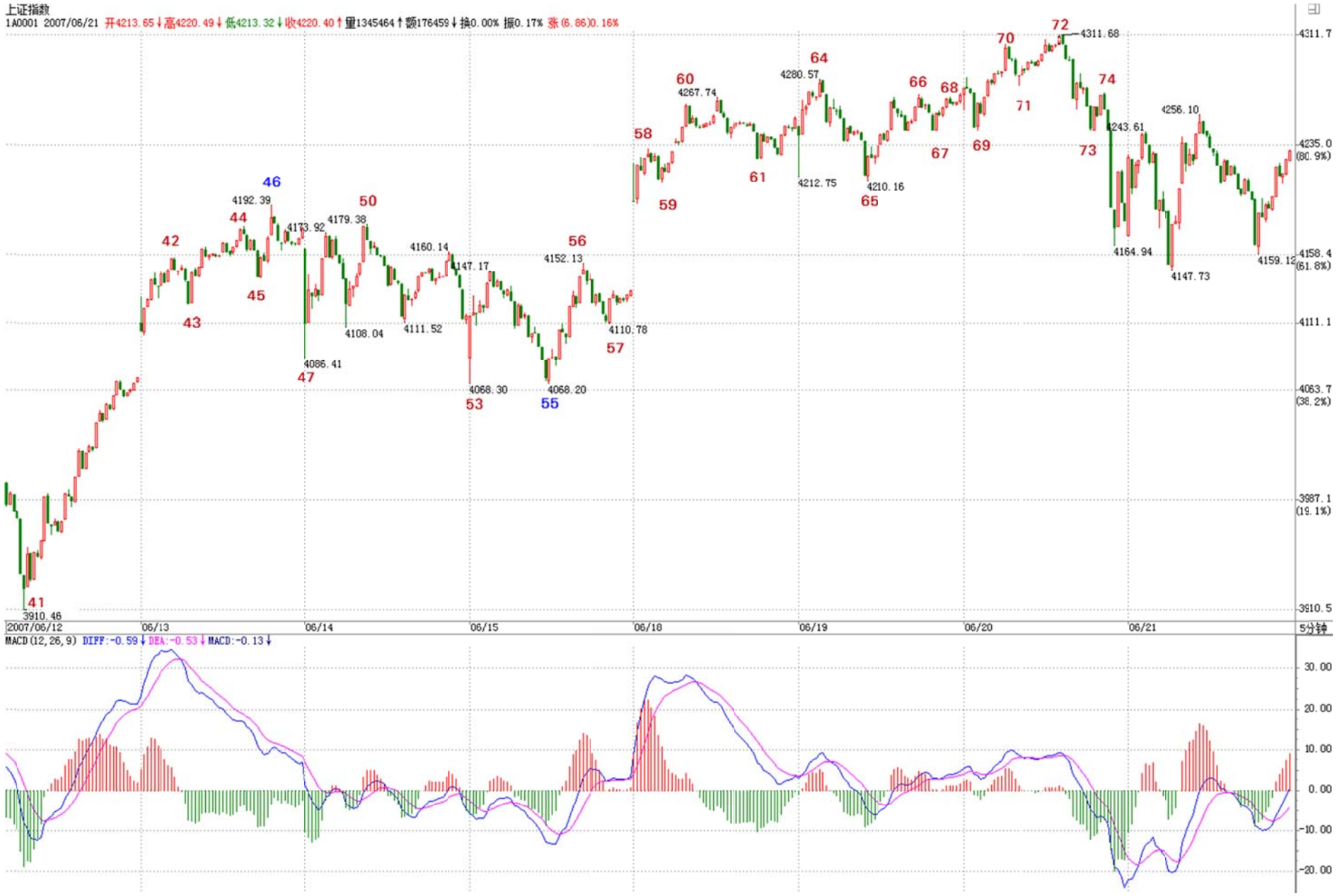
上证指数
1A0001 2007/06/21 开4213.65↓高4220.49↓低4213.32↓收4220.40↑量1345464↑额176459↓换0.00% 振0.17% 涨(6.86)0.16%
4311.7
4235.0
(80.9%)
4158.4
(61.8%)
4111.1
4063.7
(38.2%)
3987.1
(19.1%)
3910.5
2007/06/12
06/13
06/14
06/15
06/18
06/19
06/20
06/21
5分钟
MACD(12,26,9) DIFF:-0.59↓DEA:-0.53↓MACD:-0.13↓
30.00
20.00
10.00
0.00
-10.00
-20.00

附錄：答疑解惑(2007 年 6 月 20 日)



2007-06-20 15:35:04：自己雖然是 3 買進的 600569，但發現是盤整一直沒有出來。沒有掙到錢，損失時間成本。**(匪注：見上頁圖)**

纏中說禪：

你看看 600569 的 60 分鐘圖，請說說 10.78 那天是什麼？一個這麼大級別的背馳，怎麼可能 1、2 天就調整過來？本 ID 當天已經說得很清楚，劇本改了，要買要等待買點出現。

再說一次，就算本 ID 沒有專門提醒劇本改了，也應該看圖作業，如果不明白，看看像 569 這樣的背馳，一般是怎麼調整的。569 是本 ID 的股票，難道 000999、000777、600635、600777、000778、600432、000915 等等就不是？本 ID 對任何股票都只是按圖作業。

2007-06-20 15:45:39：我們對於 5 分鐘或 30 分鐘的綫段劃分比較糊塗，您能不能下次分析一個 5 分鐘的圖？

纏中說禪：多少分鐘的圖和多少分鐘的級別是沒什麼關系的。如果看 5 分鐘、30 分鐘去決定綫段，等於用倍數很小的顯微鏡去看，與 1 分鐘的唯一區別就是精度低了。用 1 分鐘的圖，一樣可以判斷出年綫的中樞。

纏中說禪 *2007-06-20 15:43:08*：

好好學習理論，如果你對理論有感覺。其他問題，沒什麼意義。一切按圖作業。散戶完全可以根據最多 30 分鐘級別進行短綫操作，這樣的效率是最高的。當然，前提是你眞明白了本 ID 的理論。

纏中說禪 *2007-06-20 15:53:31*：

對不起，今天外地來了客人，本 ID 要去腐敗去了。技術上的問題，明天 61 課都會說到的，如果可能，請先行分析，明天再對照。

教你炒股票 61：區間套定位標準圖解(分析示範六)(2007-06-21 08:13:21)

有人經常擔心，萬一人人都學會本 ID 的理論，那麼本 ID 的理論還有用嗎？問這種問題的，基本就沒搞明白本 ID 的理論。而且，人人都學會本 ID 的理論，這本來就是一個假命題，像孔男人這樣的文科生，本 ID 從來都覺得他們能學會的機會比較渺茫。注意本 ID 這裏是有定語的，沒有打擊所有文科生，而是說孔男人這樣的文科生。當然，如果有人愛自己往孔男人這樣的文科生的套裏去，本 ID 沒什麼意見。

有些無聊問題總是被提着，諸如中樞的意義是什麼？對於一個實際操作者來說，中樞的意義就是沒有意義，而沒有意義就是最大的意義，因爲你祇要根據中樞的實際走勢去反應，問題的關鍵是你去看明白走勢的分解而不是中樞的意義，更重要的就是根據走勢的分解去采取正確的反應。

如果孔男人之類的文科生想探討什麼中樞意義，那麼就讓他們探討去好了，就如同基督教的神甫千百年來 YY 上帝的意義一樣，對於本 ID 來說，上帝有什麼垃圾意義幷不重要，關鍵是如果眞有什麼上帝，那麼也只是被面首的對象。股票是用來操作的，而不是用來意義的。

還有些人不斷地問，爲什麼 1 分鐘的頂背馳，有時候跌幅很大，有時候很小，究竟什麼時候該走？(匪注：走不走和自己交易的級別有關)

這種問題是典型的垃圾問題。如果你的操作級別是 1 分鐘級別的，那麼 1 分鐘的頂背馳你就該走了，至於後面的跌幅是大是小，和你有什麼關系？你只要耐心等待市場走出新的 1 分鐘底背馳就可以。反之，如果你的操作級別是月綫的，那麼 1 分鐘的頂背馳和你有什麼關系？你既然已經決定是按月綫進出的，那麼 1 分鐘級別的所有震蕩都是可以接受的，可以忽略的。別說 1 分鐘的，就算這次 530 所謂的大跌，如果你眞是月綫級別操作的，看都不用看，這種級別的震蕩根本就在月綫可忍受的範圍內，只有那些如孔男人那樣的文科生才會認爲本 ID 的理論只能看 1 分鐘的圖，本 ID 已經多次說過，如果你按年綫的級別，那麼你比巴菲特還要巴菲特，關鍵是你有沒有這樣的耐心。

好了，沒必要爲孔男人這樣的文科生浪費時間，看看下圖，一個區間套定位的標準圖解。如果上學時學過基本的數學分析課程，應該不難明白區間套定位，如果沒學過的，那就費點勁，雖然前面的課程已經反復說過，但當昨天 2007 年 6 月 20 日 13 點 30 分前後大盤走勢實際地走出來時，能當下看明白的有幾個人？因此，以下的分析請仔細研究。


上证指数
1A0001 2007/06/19 开4262.09↓高4262.09↓低4259.65↓收4259.80↓量500064↑额62955↑换0.00% 振0.06% 张(-2.32)-0.05%
[60-69] 2S
[69-72] 3S
[66-69] 3B
4147.17
4068.30
4152.13
4110.78
4068.20
4232.36
4207.86
4267.74
4280.57
4212.75
4270.19
4210.16
4244.50
4312.00
4271.09
4244.48
54
55
56
57
58
59
60
61
62
63
64
65
66
67
68
69
70
71
72
73
74
4300.0
4290.0
4280.0
4270.0
4260.0
4250.0
4240.0
4230.0
4220.0
4210.0
4200.0
4190.0
4180.0
4170.0
4160.0
4150.0
4140.0
4130.0
4120.0
4110.0
4100.0
4090.0
4080.0
2007/06/15
06/18
06/19
06/20
1分钟
MACD(12,26,9) DIFF:7.70↓DEA:6.67↑MACD:2.06↓
20.00
10.00
0.00
-10.00
-20.00

要比較力度，發現背馳，首先要搞清楚是哪兩段比較，其實，只要是圍繞同一個中樞的兩段走勢都可以比較力度(匪注:或者逆向走勢)。

一、對於 60-65 這個 1 分鐘中樞，55-60 與 65 開始的一段之間就可以比較。

1.1. 在實際操作中，65 開始的走勢，由於沒實際走出來，所以在和 55-60 比較時，都可以先假設是進入背馳段；

1.2. 而當走勢實際走出來，一旦 65 開始的走勢力度大於 55-60，那麼就可以斷定背馳段不成立，也就不會出現背馳；

1.3. 在沒有證據否定背馳之前，就要觀察從 65 開始的這一段走勢其內部結構中的背馳情況，這種方法可以逐次下去，這就是區間套的定位方法，這種方法，可以在當下精確地定位走勢的轉折點。

1.4. 對於 65 開始背馳段的內部走勢，當下走到 69 時，幷不構成任何背馳，爲什麼？因爲背馳如果沒有創新高，是不存在的。所以，只有等 70 點出現時，大盤才進入眞正的背馳危險區。

1.5. 由於 69-70 段與 67-68 段比幷沒有盤整背馳，所以 70 點幷沒有走的理由，除非你是按綫段以下級別操作的。

二、對於 66-69 這個 1 分鐘中樞，71 點，構成對 66-69 這 1 分鐘中樞的第三類買點。按照本 ID 的理論，第三買點其後無非只有兩種情況：①中樞級別擴展；②走出新的中樞上移。

1.1. 對於走出新的中樞上移，一個最基本的要求就是，從 71 點這第三類買點開始的向上段不能出現盤整背馳；

1.2. 在實際中，不難發現，71 點開始的走勢力度明顯比不上 69-70 段，而對於 65-66 段，69 開始的走勢力度也明顯比不上，這從兩者下面對應的 MACD 紅柱子面積之和可以輔助判斷。因此：

1.1.1. 65 開始的走勢是第一重背馳段；

1.1.2. 69 開始的走勢是第二重背馳段，也就是 65 開始背馳段的背馳段；

1.1.3. 71 開始的走勢是第三重背馳段，也就是 65 開始背馳段的背馳段的背馳段。

三、最後，當下考察 71 開始的走勢：

從走勢上紅箭頭處以及 MACD 上紅箭頭處可以當下知道，71 的內部背馳也出現，也就是第四重的背馳段出現了。

由此可見，72 點這個背馳點的精確定位，是由 65 開始背馳段的背馳段的背馳段的背馳段構成的，這就構成一個區間套的精確定位，這一切，都可以當下地進行。對於實際的操作，72 四重背馳點出現後，賣是唯一的選擇，而區別只在於賣多少。

當然，如果是按 5 分鐘級別以及以下級別操作的，當然就全賣了，因爲後面至少會形成 5 分鐘的中樞震蕩，實際上，60-69 就是一個 5 分鐘中樞**(匪注：因爲從 60 到 69，9 個 m1 的次級別的重叠區間，成爲 m5 的 3 個走勢類型，因此說，是一個 5 分鐘中樞)**。

而對於大級別操作的，顯然不可能因一個 5 分鐘震蕩而淸倉，所以可以根據 5 分鐘震蕩可以容納的數量進行對衝操作。小資金的利潤率，在相同操作水平下，顯然要遠高於大資金的，例如像這樣的賣點，小資金就可以全倉操作，大資金是不可能的。

如果說 72 的判斷有點難度，需要知道區間套的精確定位，那麼 74 的第二類賣點，就一點難度都沒有了。唯一有點需要分辨的就是，這第二類賣點，同時又是一個 1 分鐘中樞的第三類賣點，究竟哪個中樞？顯然不是 70-73 這個，因爲這裏需要滿足結合律。

一個第三類買賣點，至少需要有 **5** 段次級別的走勢類型，前三段構成中樞，第四段離開中樞，第 **5** 段構成第三類買賣點。

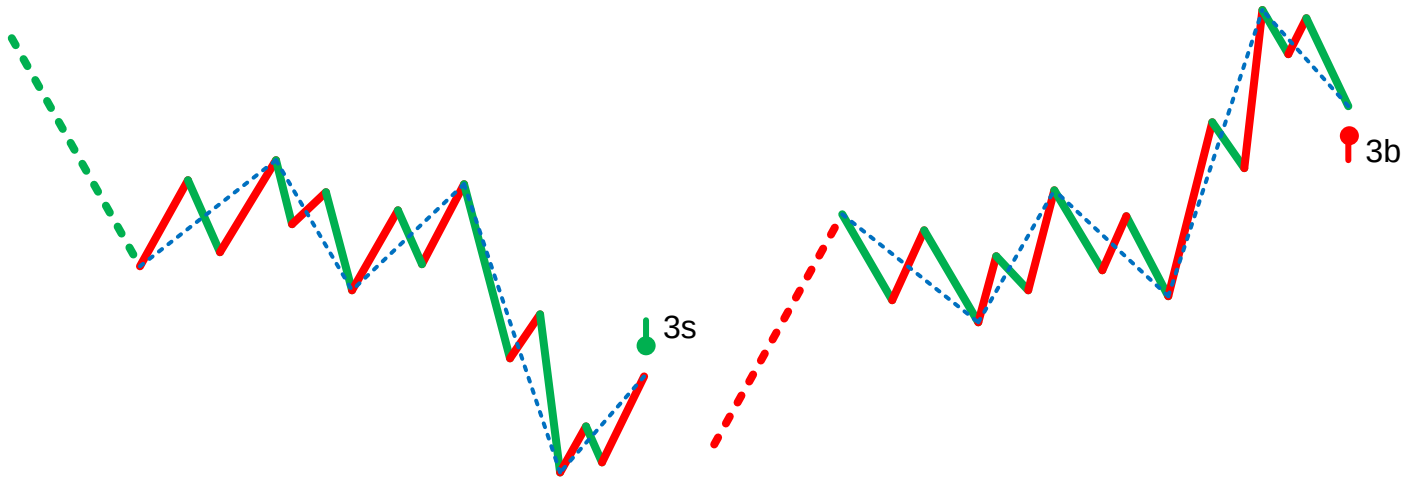

其實，這裏的答案很簡單，74 點是 69-72 這個中樞的第三類賣點。

也就是說，74 點既是一個第二類賣點，又是一個第三類賣點，以前的課程已經說過，一旦出現二、三類買賣點同時出現的情況，往往後面的力度值得關注。實際上，74 後面出現更大力度的下跌，這幷沒有任何奇怪的地方。

對於 60-69 這個 5 分鐘中樞，69 的 4244 點是一個關鍵位置，如果在其下出現第三類賣點，那麼走勢至少將擴展成一個 30 分鐘中樞，調整的幅度與壓力就大了。而對於 72 開始的走勢，73 很重要，要重新走強，必須衝破 73 這一點，該點位置恰好也是 4244 點。

因此，短綫的 4244 點十分關鍵，重新站穩，則大盤將最多是 5 分鐘中樞的延伸震蕩，否則即使不演化成 5 分鐘級別的下跌，也將擴展成 30 分鐘級別的中樞震蕩。

不管學什麼，是否願意學，首先請先把學的東西搞明白，否則浪費的是自己的時間，還不如不學。

本 ID 的理論，你愛學不學，就像無論你是否相信萬有引力，無論你是上帝還是小布什，該存在的依然存在。

本 ID 的理論亦如此，無論任何人學與否，無論你是莊家、管理層還是什麼玩意，都不增一分、不減一分，都一樣。

(匪注：詳圖見下頁)


上证指数
1A0001 2007/06/22 开4152.91↓高4152.91↓低4146.62↓收4146.62↓量607280↑额77650↑换0.00% 振0.15% 涨(-6.44)-0.15%
4210.16
4270.19
4244.50
4312.00
4271.09
4244.48
4147.73
4256.10
4159.12
4248.80
4164.65
4131.04
4024.89
4024.89
2007/06/19
06/20
06/21
06/22
1分钟
MACD(12,26,9) DIFF:-1.54↓ DEA:-1.25↓ MACD:-0.59↓


2007-06-25：
今天的反抽，最高到4131點，這就是一個很明確的信號，後面的下跌理所當然。目前最關鍵的位置是4025，該位置是新的1分鐘中樞的下邊，這位置不重新站住，大盤還有繼續變壞。
而3982點也是很重要，如果能重新回到上面，那至少將演化成一個新的5分鐘中樞。如果連上面這個最基本的條件都不能滿足，那大盤就一定以綫段的形式下移到形成一個新的1分鐘中樞爲止，至于這個位置是多少，沒必要預測，當下用背馳的方法很容易判斷。
86-87 綫段下級別背馳
2007-06-21：
上面說到的4244點的技術意義，在今天走勢中表露無疑，早上的殺跌補缺口，這次是一個明顯的區間套底背馳定位，如果還看不明白，繼續加倍努力學習或者放弃乳男人去，自己選擇吧。
明天還是這個4244點，站穩就走強，否則繼續5分鐘的中樞震蕩，并且要小心出現第三類賣點。
2007-06-22：
今天的走勢在4244點上精確地被再次壓制，然後出現大幅度跳水，這些在今天走勢的當下都很容易分析。
81-82的盤整背馳、84點的第二類賣點，後面走出一個綫段的標準下跌，以紅箭頭所指微型中樞前後出現背馳，然後有87的轉折，但這個轉折，由于86-87沒有背馳，所以，祇能是綫段下級別的，因此，并不能現在就確定該綫段就走完了，除非重新突破85的4131一點。
站在中樞的角度，75-84這個5分鐘中樞下邊在4188點，如果後面的走勢不能重新站上去，就要提防形成5分鐘第三賣點。而前面已經說過，現在的情況46-87已經構成一個30分鐘的中樞，短綫的問題祇是這中樞的第三段是否完成。其後就是該中樞的一個中樞震蕩，該中樞區間在[4067，4192]，該中樞要等大盤一段時間直到出現30分鐘的第三類買賣點。
4131
4025
3982


上证指数 MA5:4014.90 MA10:4046.33
1A0001 2007/06/25 开3975.63 高3975.86 低3912.64 收3941.08 量18803024 额2331723 换0.00% 振1.59% 涨(-33.69)-0.85%
2007-06-13：無論如何分解，19-45至少是一個未完成5分鐘走勢類型的結論不變。
2007-06-15：顯然，46-55是一個5分鐘的中樞，55跌破53後明顯盤整背馳，各位也不難發現，如果把55當成第一類買點（嚴格來說，盤整背馳無所謂第一類買點，祇是這樣來類比），57就是一個第二類買點。55-60，是一個標準的綫段級別的上漲，59-60的背馳足夠標準。也就是說，58-61形成一個新的1分鐘中樞，該中樞是否擴展成5分鐘的，以及上一個5分鐘中樞的最高點，也就是46，是否被重新跌破，都是今後走勢的關鍵。如果46不再被觸及，那就是超強走勢，意味着3404點開始的5分鐘上漲走勢依然延續。
2007-06-20：由于周一那缺口還在那裏，因此成爲行情發展的一個隱患，前面已經說過，祇要震蕩觸及4192點附近的46，那麼中樞就將擴展。今天的走勢已經觸及該點，所以後面將是一個大的中樞震蕩。
2007-06-20：由此可見，72點這個背馳點的精確定位，是由65開始背馳段的背馳段的背馳段的背馳段構成的，這就構成一個區間套的精確定位，這一切，都可以當下地進行。對于實際的操作，72四重背馳點出現後，賣是唯一的選擇，而區別祇在于賣多少。當然，如果是按5分鐘級別以及以下級別操作的，當然就全賣了，因爲後面至少會形成5分鐘的中樞震蕩，實際上，60-69就是一個5分鐘中樞。
2007-06-22：81-82的盤整背馳、84點的第二類賣點，後面走出一個綫段的標準下跌，以紅箭頭所指微型中樞前後出現背馳，然後有87的轉折，但這個轉折，由于86-87沒有背馳，所以，祇能是綫段下級別的，因此，并不能現在就確定該綫段就走完了，除非重新突破85的4131一點。站在中樞的角度，75-84這個5分鐘中樞下邊在4188點，如果後面的走勢不能重新站上去，就要提防形成5分鐘第三賣點。而前面已經說過，現在的情況46-87已經構成一個30分鐘的中樞，短綫的問題祇是這中樞的第三段是否完成。其後就是該中樞的一個中樞震蕩，該中樞區間在[4067，4192]，該中樞要管大盤一段時間直到出現30分鐘的第三類買賣點。
MACD(12,26,9) DIFF:-59.72 DEA:-41.57 MACD:-36.30

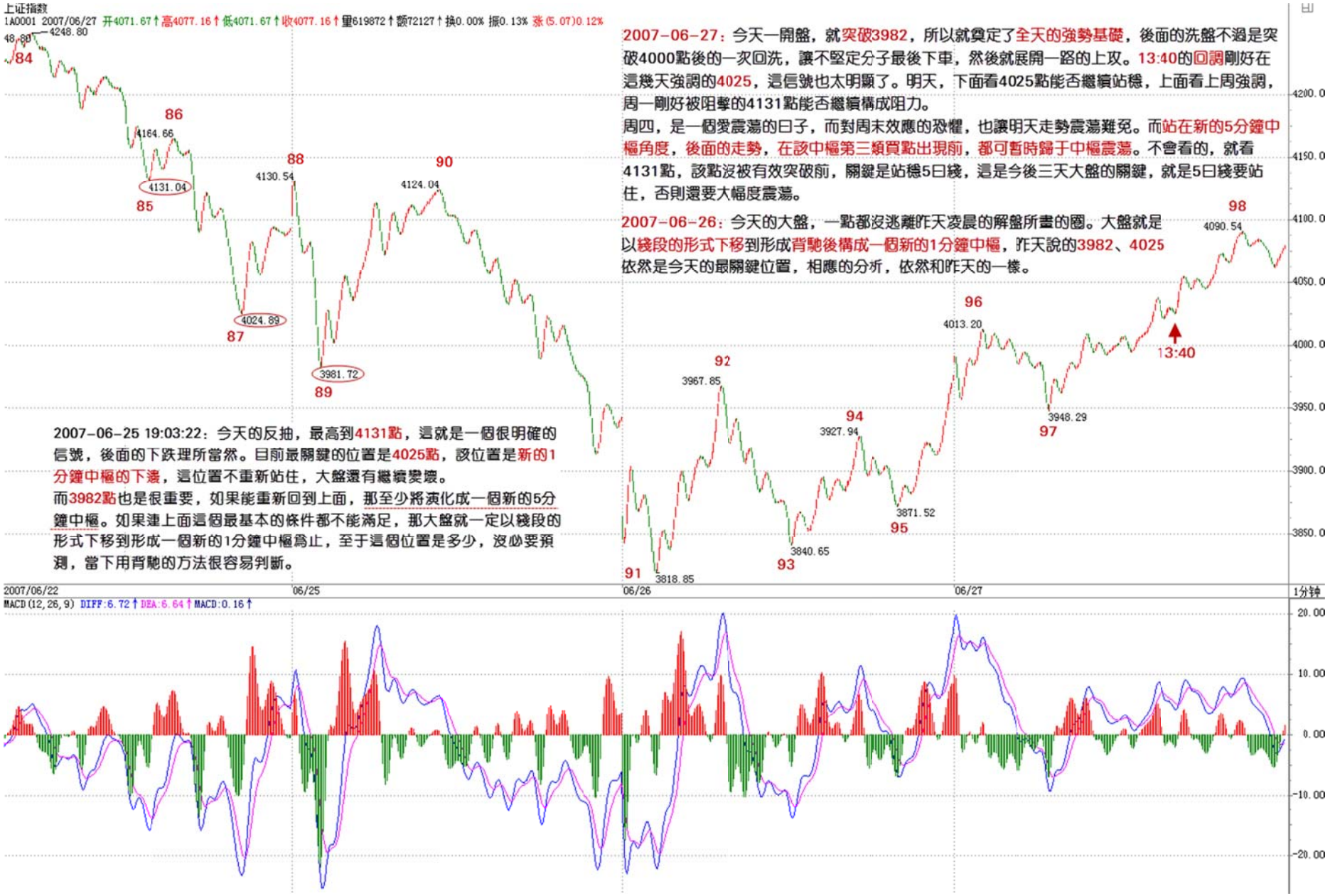
上证指数
1A0001 2007/06/27 开4071.67↑高4077.16↑低4071.67↑收4077.16↑量619872↑额72127↑换0.00% 振0.13% 涨(5.07)0.12%
2007-06-27：今天一開盤，就突破3982，所以就奠定了全天的強勢基礎，後面的洗盤不過是突破4000點後的一次回洗，讓不堅定分子最後下車，然後就展開一路的上攻。13:40的回調剛好在這幾天強調的4025，這信號也太明顯了。明天，下面看4025點能否繼續站穩，上面看上周強調，周一剛好被阻擊的4131點能否繼續構成阻力。
周四，是一個愛震蕩的日子，而對周末效應的恐懼，也讓明天走勢震蕩難免。而站在新的5分鐘中樞角度，後面的走勢，在該中樞第三類買點出現前，都可暫時歸于中樞震蕩。不會看的，就看4131點，該點沒被有效突破前，關鍵是站穩5日綫，這是今後三天大盤的關鍵，就是5日綫要站住，否則還要大幅度震蕩。
2007-06-26：今天的大盤，一點都沒逃離昨天凌晨的解盤所畫的圈。大盤就是以綫段的形式下移到形成背馳後構成一個新的1分鐘中樞，昨天說的3982、4025依然是今天的最關鍵位置，相應的分析，依然和昨天的一樣。
2007-06-25 19:03:22：今天的反抽，最高到4131點，這就是一個很明確的信號，後面的下跌理所當然。目前最關鍵的位置是4025點，該位置是新的1分鐘中樞的下邊，這位置不重新站住，大盤還有繼續裂壞。
而3982點也是很重要，如果能重新回到上面，那至少將演化成一個新的5分鐘中樞。如果連上面這個最基本的條件都不能滿足，那大盤就一定以綫段的形式下移到形成一個新的1分鐘中樞爲止，至于這個位置是多少，沒必要預測，當下用背馳的方法很容易判斷。
84
48.80
4248.80
86
4164.66
85
4131.04
87
4024.89
88
4130.54
89
3981.72
90
4124.04
91
3818.85
92
3967.85
93
3840.65
94
3927.94
95
3871.52
96
4013.20
97
3948.29
98
4090.54
13:40
4200.0
4150.0
4100.0
4050.0
4000.0
3950.0
3900.0
3850.0
2007/06/22
06/25
06/26
06/27
1分钟
MACD(12,26,9) DIFF:6.72↑DEA:6.64↑MACD:0.16↑
20.00
10.00
0.00
-10.00
-20.00


上证指数
1A0001 2007/06/29 开3857.39↓高3857.78↓低3852.93↓收3852.93↓量341864↑额39524↓换0.00% 振0.13% 涨(-5.46)-0.14%
95
96
97
98
99
100
101
102
103
104
105
106
107
108
4013.20
3948.29
4090.54
4048.25
4112.77
4098.72
4062.79
4022.42
3986.10
3900.92
3805.11
3919.32
2007-06-29：新綫段的一個最重要標準就是一定要破壞老綫段的結構，例如下跌的綫段，後高點一定低于前低點。爲了照顧各位的習慣，也爲了簡單，以後就統一標準，用直接取整的辦法來確認。所以，綫段分類就可以改用下圖了（注：103-104處）
2007-06-28 15:53:15：
今天的大盤，衝不破昨天給出的4131，調整就成了必然的。然後又跌破4025點，所以調整就加大了，這在盤中都很容易判斷出來。實際操作，特別對待震蕩行情，就是要敢賣敢買，該賣一定要賣，反而買卻不一定，特別對技術有點問題的，倉位可以控制好。
當然，技術沒問題的，這裏就是天堂，一定要記住本ID的多次忠告：股票都是廢紙，祇有能弄出差價來才是抽血，否則上漲下跌不過是坐電梯，和你有什麽關系？而要弄差價，用中樞震蕩的手法，就是最好的，這需要刻苦的學習和練習。
把圖弄上來花了點時間，圖中100的頂背馳都看不出來的，102的第二類賣點看不出的，都要抓緊學習。102後面的103在收盤時還沒走完，要102走完，就是要出現綫段裏的底背馳。而下面箭頭位置，就是大盤短綫的壓力所在，特別是最下面一個，必須站穩，否則大盤就是最弱走勢，至少要等待出現1分鐘以上級別的背馳才有介入價值。
2007/06/26
06/27
06/28
06/29
1分钟
MACD(12,26,9) DIFF:-2.19↓DEA:0.37↓MACD:-5.12↓
10.00
0.00
-10.00
-20.00
-30.00


上证指数
1A0001 2007/07/02 开3833.47↑高3837.67↑低3833.47↑收3836.29↑量804840↓额84015↓换0.00% 振0.11% 涨(2.79)0.07%
3900.92
3805.11
3779.81
3919.32
3793.38
3859.86
3724.35
106
107
108
109
110
105
111
3900.0
3880.0
3860.0
3840.0
3820.0
3800.0
3780.0
3760.0
3740.0
2007/06/28
07/02
1分钟
MACD(12,26,9) DIFF:14.12↑ DEA:10.30↑ MACD:7.64↓
10.00
0.00
-10.00
-20.00
-30.00

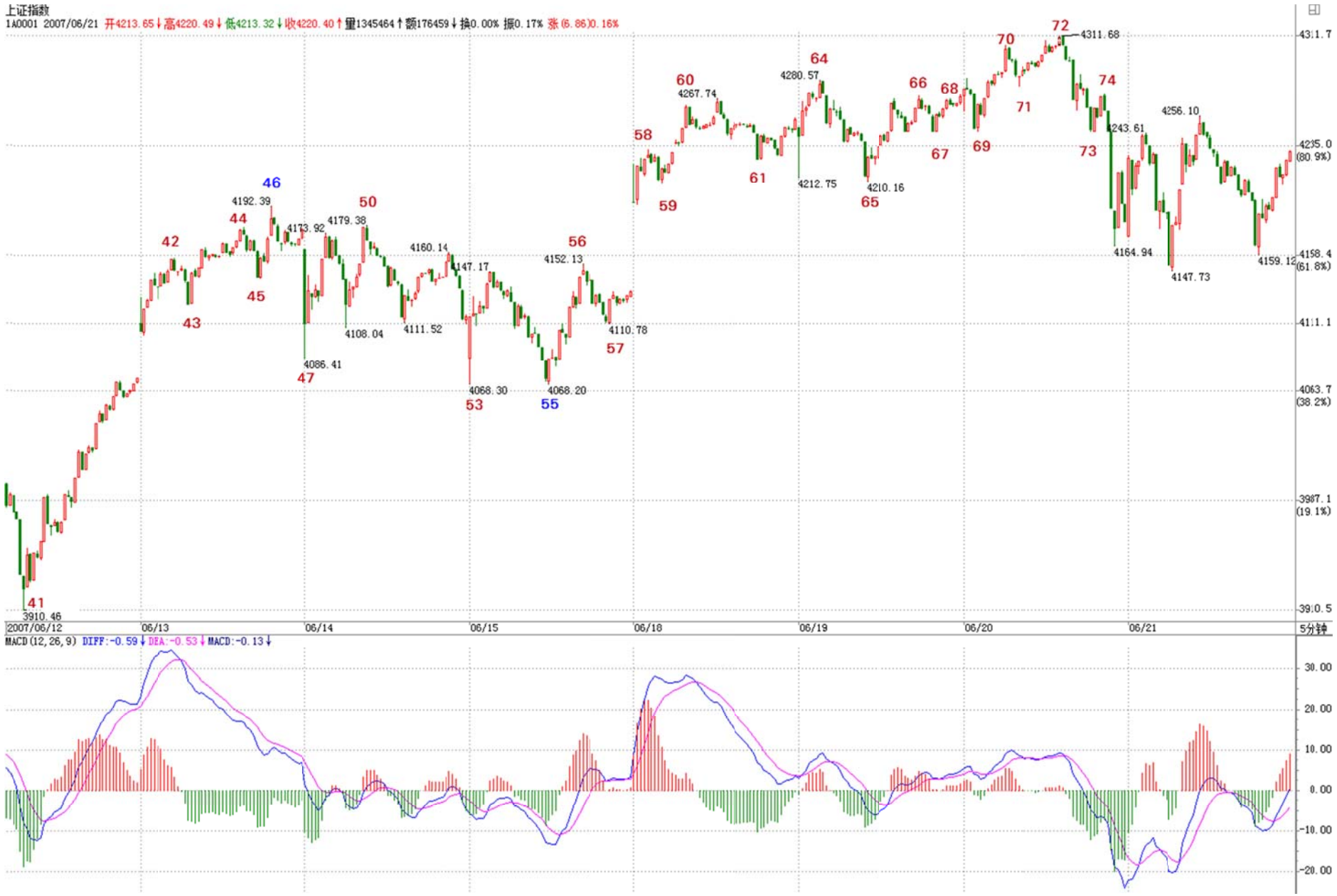
上证指数
1A0001 2007/06/21 开4213.65↓高4220.49↓低4213.32↓收4220.40↑量1345464↑额176459↓换0.00% 振0.17% 涨(6.86)0.16%
41
3910.46
42
43
44
4192.39
45
46
4173.92
47
4086.41
4108.04
4179.38
50
4111.52
4160.14
4147.17
53
4068.30
55
4068.20
56
4152.13
57
4110.78
58
59
60
4267.74
61
4212.75
64
4280.57
65
4210.16
66
67
68
69
70
71
72
4311.68
73
74
4164.94
4243.61
4147.73
4256.10
4159.12
43:1.7
4235.0
(80.9%)
4158.4
(61.8%)
41:1.1
4063.7
(38.2%)
3987.1
(19.1%)
39:0.5
2007/06/12
06/13
06/14
06/15
06/18
06/19
06/20
06/21
5分钟
MACD(12,26,9) DIFF:-0.59↓DEA:-0.53↓MACD:-0.13↓
30.00
20.00
10.00
0.00
-10.00
-20.00


上证指数
1A0001 2007/06/25 开4102.79↑高4130.54↑低4102.58↑收4102.58↑量5981039↑额781660↑换0.00% 振0.68% 张(11.13)0.27%
4311.68
4267.74
4280.57
4212.75
4210.16
4164.94
4147.73
4243.61
4256.10
4248.80
4159.12
4131.04
4024.89
4024.89
2007/06/18
06/19
06/20
06/21
06/22
5分钟
MACD(12,26,9)

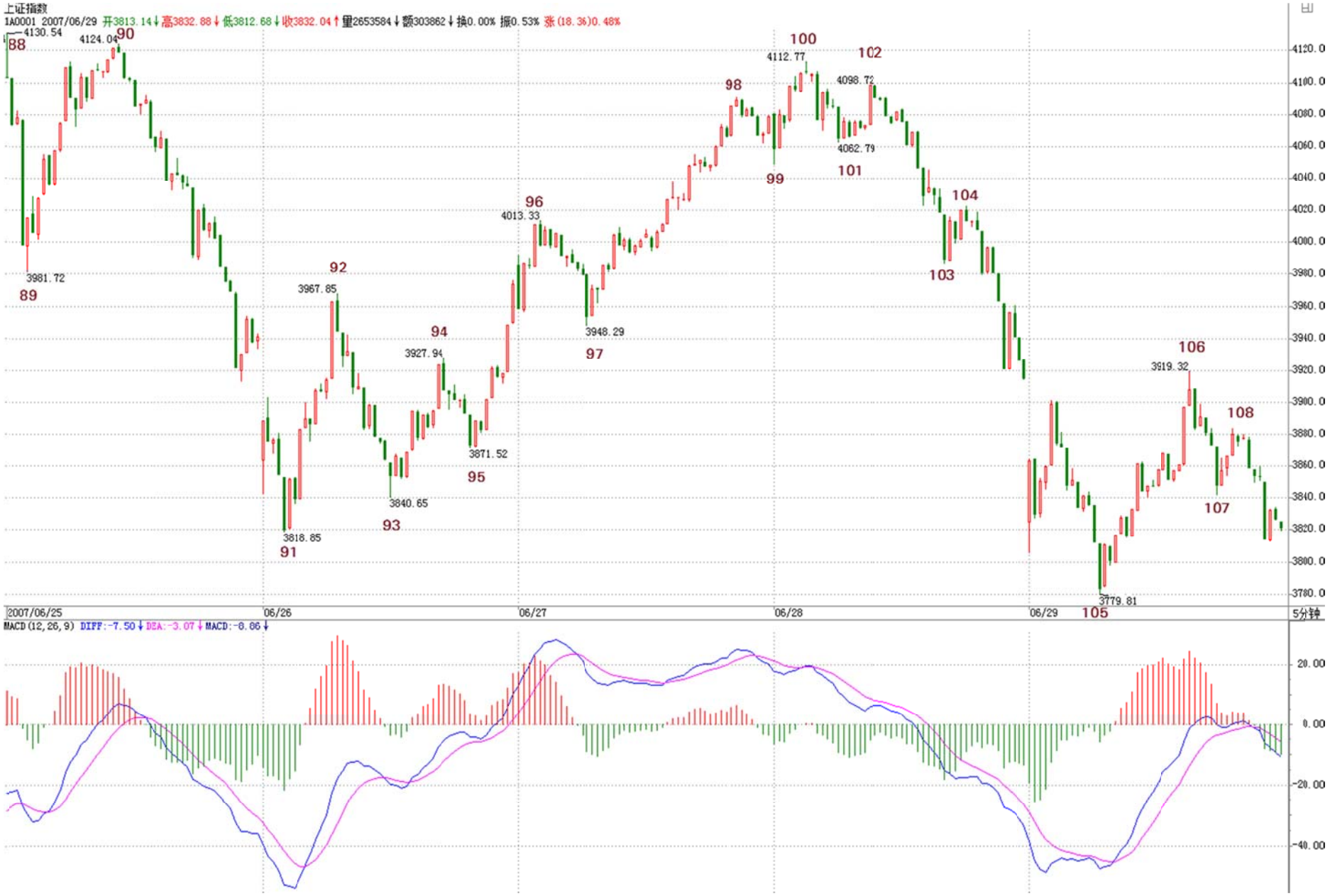
上证指数
1A0001 2007/06/29 开3813.14 高3832.88 低3812.68 收3832.04 量2653584 额303862 换0.00% 振0.53% 涨(18.36)0.48%
4130.54
4124.04
88
90
3981.72
89
92
3967.85
3818.85
91
93
3927.94
94
3840.65
3871.52
95
96
4013.33
3948.29
97
98
4112.77
99
100
4098.72
4062.79
101
102
103
104
3919.32
106
108
107
3779.81
105
2007/06/25
06/26
06/27
06/28
06/29
5分钟
MACD(12,26,9) DIFF:-7.50 DEA:-3.07 MACD:-8.86
4120.0
4100.0
4080.0
4060.0
4040.0
4020.0
4000.0
3980.0
3960.0
3940.0
3920.0
3900.0
3880.0
3860.0
3840.0
3820.0
3800.0
3780.0
20.00
0.00
-20.00
-40.00

附錄：周末，用股票長沙各位一把(2007-06-23 16:15:21)

長沙，一個正被一群女性化幼男折騰着的城市，到處散發着腐爛的氣息。本 ID 雖然喜歡腐敗，但對女性化幼男的腐爛沒興趣。企圖以販賣中性男女糜爛中國的長沙，最近還有一個娛樂，就是關於所謂中國地王的。相比之下，曾剃頭已經算是忒可愛了。

中午剛腐敗結束，晚上接着來，接着的一周轉戰 N 省，腐敗到底。有點空閑，學着畫了兩圖，周末音樂會開不了，就用股票長沙各位一把。圖一裏的圖形都是等價的，都是一綫段；圖二裏，區分了一些容易混淆的。隨手畫的，各位湊合看吧。

長沙，最大的好處，就是沒有任何 419 的誘惑，至少按照本 ID 的審美標準，這裏是最安全的城市了。在這裏還要度過兩個安全的、沒有誘惑的夜晚。那些沒有誘惑的街道，如同賣點過後的下降通道。今晚，湘江上是否有一葉扁舟，浮着輕涼的月光，讓本 ID 去私人股權投資一把?

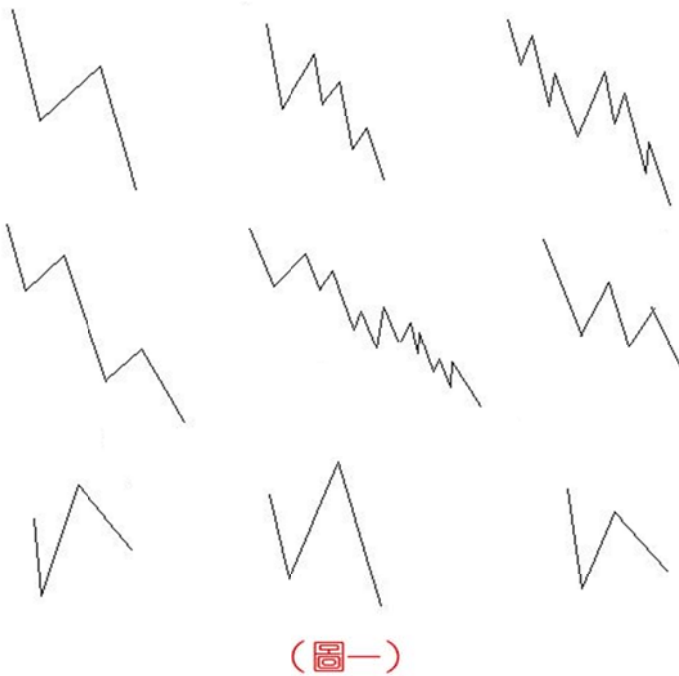

（圖一）

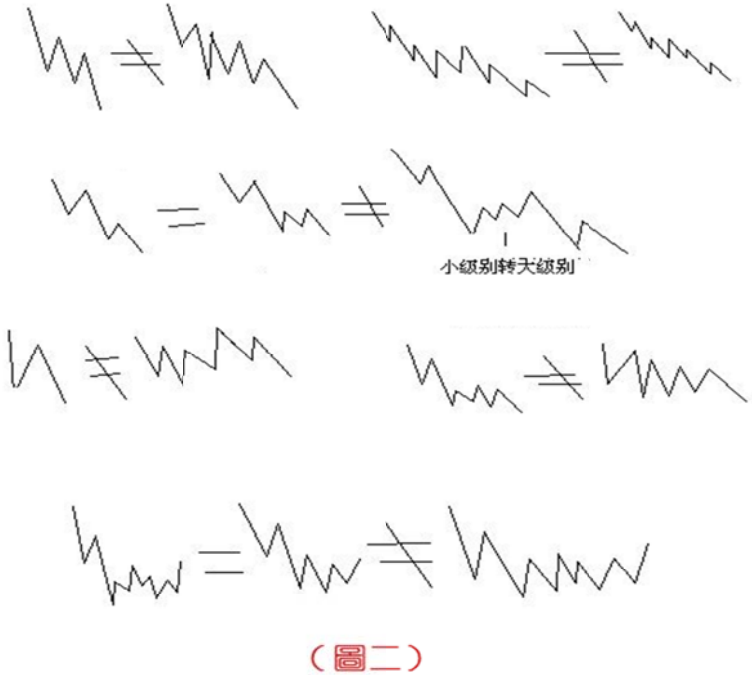

（圖二）

教你炒股票 62：分型、笔与线段(2007-06-30 09:49:51)

本 ID 理论的线段是可以最精确定义的，本 ID 的理论本质上是一套几何理论，其有效性就如同几何一般，本 ID 理论当然有失败不严谨的时候，但这前提是几何的基础失败不严谨(匪注：几何的基础建立在公设、公理及概念之上的逻辑推理之上的)，不明白这一点，就不明白本 ID 的理论。这里，就把本来是后面的课程提前说说。

下面的定义与图，都适合任何周期的 K 线图。先看图中的第 1、2，图中的小线段代表的是 K 线，这里不分阳线阴线，只看 K 线高低点。

像图 1 这种，第二 K 线高点是相邻三 K 线高点中最高的，而低点也是相邻三 K 线低点中最高的，本 ID 给一个定义叫顶分型；

图 2 这种叫底分型，第二 K 线低点是相邻三 K 线低点中最低的，而高点也是相邻三 K 线高点中最低的。看不明白定义的，看图就明白了，这么直观都不明白，那去和孔男人为伍吧。

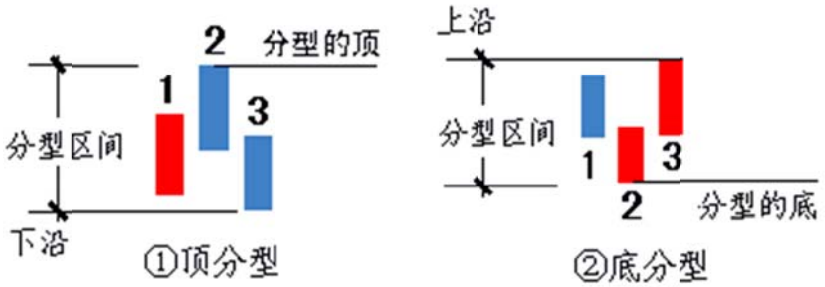

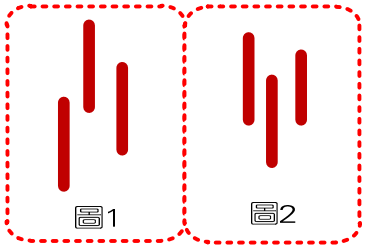

顶分型的最高点叫该分型的顶，底分型的最低点叫该分型的底，由于顶分型的底和底分型的顶是没有意义的，所以顶分型的顶和底分型的底就可以简称为顶和底。(匪注：分型的上沿以及下沿，详见本课附录《3780 点，短线生命线》对于分型上沿的表述，感谢网友小仙的指出。)

也就是说，当我们以后说顶和底时，就分别是说顶分型的顶和底分型的底。

两个相邻的顶和底之间构成一笔，所谓笔，就是顶和底之间的其他波动，都可以忽略不算，但注意，一定是相邻的顶和底，隔了几个就不是了。而所谓的线段，就是至少由三笔组成。但这里有一个细微的地方要分清楚，因为结合律是必须遵守的。

像图 3 这种，顶和底之间必须共用一个 K 线，这就违反结合律了，所以这不算一笔；**(匪注:结合律就是定义)**。

而图 4，就光是顶和底了，中间没有其他 K 线，一般来说，也最好不算一笔；

而图 5，是一笔的最基本的图形，顶和底之间还有一根 K 线。在实际分析中，都必须要求顶和底之间都至少有一 K 线当成一笔的最基本要求

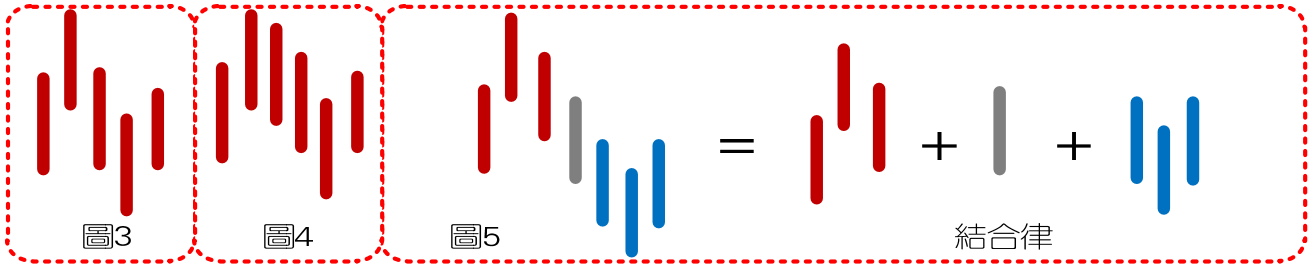

当然，实际图形里，有些复杂的关系会出现，就是相邻两 K 线可以出现如图 6 这种包含关系，也就是一 K 线的高低点全在另一 K 线的范围里，这种情况下，可以这样处理：**在向上时，把两 K 线的最高点当高点，而两 K 线低点中的较高者当成低点，这样就把两 K 线合并成一新的 K 线；反之，当向下时，把两 K 线的最低点当低点，而两 K 线高点中的较低者当成高点，这样就把两 K 线合并成一新的 K 线。经过这样的处理，所有 K 线图都可以处理成没有包含关系的图形。**



而图 7，就给出了经过以上处理，没有包含关系的图形中，三相邻 K 线之间可能组合的一个完全分类，其中的二、四，就是分别是顶分型和

底分型，一可以叫上升 K 线，三可以叫下降 K 线。所以：

上升的一笔，由结合律，就一定是底分型+上升 K 线+顶分型；

下降的一笔，就是顶分型+下降 K 线+底分型。

注意！这里的**上升**、**下降 K 线**，**不一定都是 3 根，可以无数根，只要一直符合该定义就可以**。当然，简单的，**也可以是 1、2 根**，这只要不违反结合律和定义就可以。

至於图 8，就是线段的最基本形态；

而图 9，就是线段破坏，也就是两线段组合的其中一种形态。

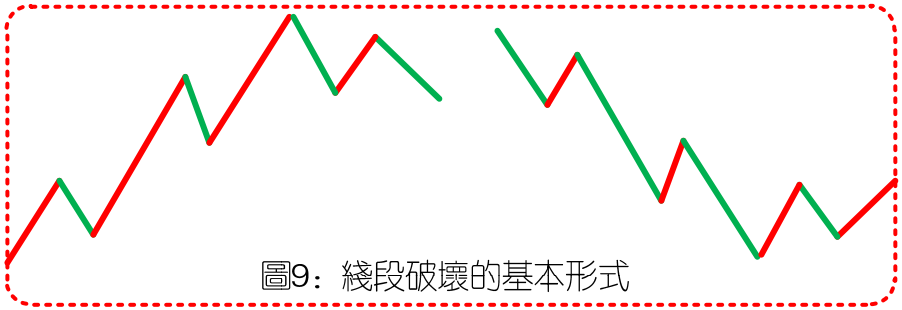

圖9：綫段破壞的基本形式

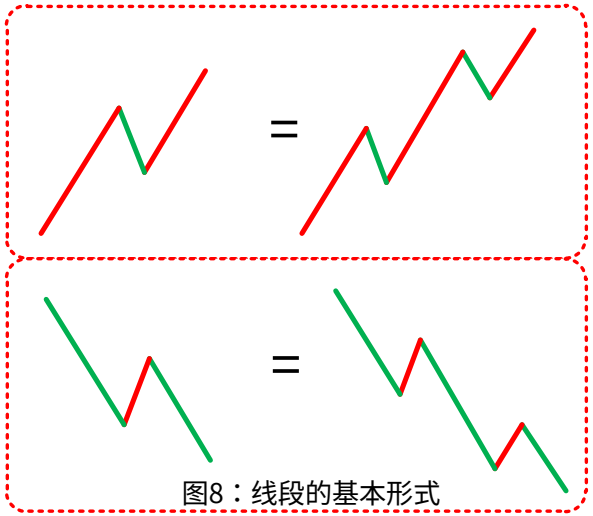

图8：线段的基本形式

有人可能要说，这怎么有点像波浪理论，这有什么奇怪的，本 ID 的理论可以严格地推论出波浪理论的所有结论，而且还可以指出他理论的所有不足，波浪理论和本 ID 的理论一点可比性都没有。不仅是波浪理论，所有关於股市的理论，只要是关系到图形的，本 ID 的理论都可以严格推论，因为本 ID 理论是**关於走势图形最基础的理论**，谁都逃不掉。**(匪注：本课讲述的是走势最基本最小的结构单位，而线段如何才算破坏，没有精确定义，线段也没有精确的定义，先给阅读者一个前期感知)**

附录：必须和企图捣毁共和国基础的舆论进行坚决斗争(2007-07-01 12:06:06)

本 ID 眼里揉不进沙子，汉奸配合美国人对中国的颠覆是全方位的，趁着午饭前的十分钟，必须写几句。

最近，有人开始有计划地去反思所谓土改的旧帐，说什么分地即全体犯罪、土改是忽悠农民造反、地主其实都是老好人，诸如此类。任何人要摧毁一个国家，最简单就是从其历史下手，美国这面首的历史，从来都是最肮脏的，但谁在粉饰？**历史本来就是铁和血，用某种绝对的道德标准来摧毁历史，就是这些人的一贯伎俩。但历史从来不是道德的，历史无法摧毁，所有对历史的谈论、摧毁，都不过为了现实的利益服务**。

新中国当然要砸破一切旧的法律，这有什么可说的？企图用旧中国法律来规定新中国的行为，无聊且可笑。农民，把一切现存的当成天经地义的，就是要忽悠他们，告诉他们没有任何现存是天经地义的，一切生产关系，都是要被历史所打破的。地主，被个体的消灭，无须什么矫揉造作的眼泪，历史就是这样，历史就是铁和血。

被忽悠的，都是能被忽悠的。历史的真理就是：**被忽悠的都是能被忽悠的**。谁有本事，现在忽悠大家重新回到原始社会吧，看能还是不能？

历史的另一条真理就是：

对待忽悠，可以用忽悠对待，也可以用枪杆子对待，而且历史最终都在证明着，**不懂得枪杆子，放弃枪杆子的，不是别有用心，就是**天字一号的**大傻蛋**。

好了，十分钟快到了，先下，再见。

附录：3780 点，短线生命线。(2008-03-21 15:29:38，星期五)

电话太多，晚点，抱歉。昨天早上 11 点就给出的帖子已经给予各位最充分的提示了。众所周知的技术习惯，只要在 3%的范围内，都是可以认为目标位触及有效。本 ID 给出的**目标位置**是 **3424 点**（注：6/8 位置），而昨天的低点已经在其 3%的范围内，因此，就此就上去，也已经在技术上十分完美。而昨天，本 ID **用恐吓性洗盘给出昨天早上的技术实质**，这个提示已经足够明确，如果没反应，本 ID 也没办法了。

现在，当然不能说大盘就没有再次探底的可能，但大盘底部至少有一隻脚是落地了，现在唯一需要探讨的只是这底部是独脚的还是双脚的甚至是多脚的。而决定这一切的，就是这 **3780 点**，这是 **60 分钟新的底分型的上沿位置**，只要站住这个位置，那么，至少在 60 分钟图上，将延伸出向上的笔，而这意味着这反弹是独脚的。

技术上，30 分钟的 MACD 刚好在 0 轴上受阻，因此，只要下周初能站住 3780 点，那么这 0 轴也就会被突破，从而**带动 60 分钟的向 0 轴冲击**，对应这走势上将往上再上攻一段。当然，如果站不住 3780 点，30 分钟 MACD 就会出现 0 轴受阻再回跌的形态，对应着大盘当然就要再次探底了，所以，从这角度更说明了，3780 点的重要性。

由于目前的**日线上已经出现底分型**，而**上边沿在 3941 点**，因此那个位置，是**决定大盘反弹的级别能否扩展的关键位置**，一旦站住那个位置，重新回到原来 **60 分钟 3-4 的类中枢**就不成问题了。

个股方面，还是本 ID 一路给出那几个板块在轮动，最近中小钢铁的走强，是因为重组的预期，这更说明，重组的挖掘是一个长期有效的主题。目前，还是小盘低价更有优势，你看，同样的题材，天鹅就比国电强，为什么？就是因为盘子小，国电 30 多亿的盘子，要敲动起来当然难度要大点、要慢点。有些无聊人总是唠叨什么 322，那算个鸭屁，难道堂堂大陆人民要为一个破渔村选村长这样的破事看他们的脸色，简直脑子进水了。本 ID 给那些什么台港澳的人一句忠告，你们还有几年把自己当回事看的时间，过了这时间，你们什么都不是，别老觉得大陆人民欠了你们什么，你们那些要挟卖乖的筹码越来越没价值，等哪天发现，一个巨大的经济体不可阻挡的融化力时，后悔都没门。给脸不要脸的最后连内裤都保不住。有时间看 322 的无聊戏，还不如看看本 ID 的七律。先下，再见。

教你炒股票 62：分型、笔与线段(2007-06-30 09:49:51)

本 ID 理论的线段是可以最精确定义的，本 ID 的理论本质上是一套几何理论，其有效性就如同几何一般，本 ID 理论当然有失败不严谨的时候，但这前提是几何的基础失败不严谨(匪注：几何的基础建立在公设、公理及概念之上的逻辑推理之上的)，不明白这一点，就不明白本 ID 的理论。这里，就把本来是后面的课程提前说说。

下面的定义与图，都适合任何周期的 K 线图。先看图中的第 1、2，图中的小线段代表的是 K 线，这里不分阳线阴线，只看 K 线高低点。

像图 1 这种，第二 K 线高点是相邻三 K 线高点中最高的，而低点也是相邻三 K 线低点中最高的，本 ID 给一个定义叫顶分型；

图 2 这种叫底分型，第二 K 线低点是相邻三 K 线低点中最低的，而高点也是相邻三 K 线高点中最低的。看不明白定义的，看图就明白了，这么直观都不明白，那去和孔男人为伍吧。

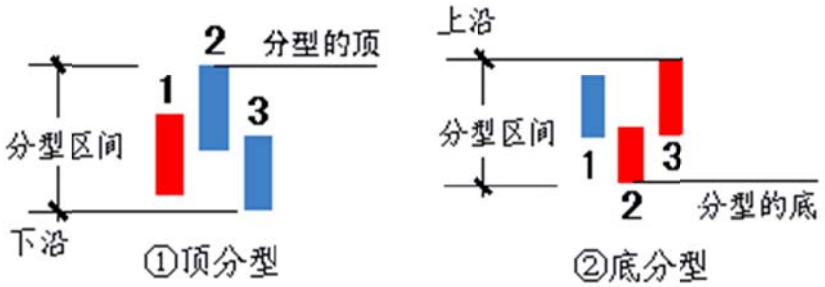

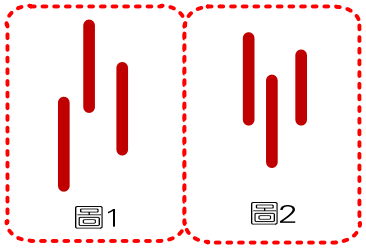

顶分型的最高点叫该分型的顶，底分型的最低点叫该分型的底，由于顶分型的底和底分型的顶是没有意义的，所以顶分型的顶和底分型的底就可以简称为顶和底。(匪注：分型的上沿以及下沿，详见本课附录《3780 点，短线生命线》对于分型上沿的表述，感谢网友小仙的指出。)

也就是说，当我们以后说顶和底时，就分别是说顶分型的顶和底分型的底。

两个相邻的顶和底之间构成一笔，所谓笔，就是顶和底之间的其他波动，都可以忽略不算，但注意，一定是相邻的顶和底，隔了几个就不是了。而所谓的线段，就是至少由三笔组成。但这里有一个细微的地方要分清楚，因为结合律是必须遵守的。

像图 3 这种，顶和底之间必须共用一个 K 线，这就违反结合律了，所以这不算一笔；**(匪注:结合律就是定义)**。

而图 4，就光是顶和底了，中间没有其他 K 线，一般来说，也最好不算一笔；

而图 5，是一笔的最基本的图形，顶和底之间还有一根 K 线。在实际分析中，都必须要求顶和底之间都至少有一 K 线当成一笔的最基本要求

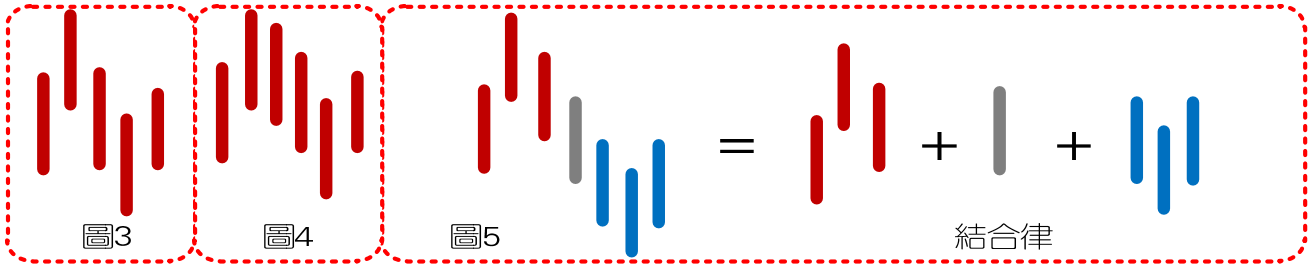

当然，实际图形里，有些复杂的关系会出现，就是相邻两 K 线可以出现如图 6 这种包含关系，也就是一 K 线的高低点全在另一 K 线的范围里，这种情况下，可以这样处理：**在向上时，把两 K 线的最高点当高点，而两 K 线低点中的较高者当成低点，这样就把两 K 线合并成一新的 K 线；反之，当向下时，把两 K 线的最低点当低点，而两 K 线高点中的较低者当成高点，这样就把两 K 线合并成一新的 K 线。经过这样的处理，所有 K 线图都可以处理成没有包含关系的图形。**



而图 7，就给出了经过以上处理，没有包含关系的图形中，三相邻 K 线之间可能组合的一个完全分类，其中的二、四，就是分别是顶分型和

底分型，一可以叫上升 K 线，三可以叫下降 K 线。所以：

上升的一笔，由结合律，就一定是底分型+上升 K 线+顶分型；

下降的一笔，就是顶分型+下降 K 线+底分型。

注意！这里的**上升**、**下降 K 线**，**不一定都是 3 根，可以无数根，只要一直符合该定义就可以**。当然，简单的，**也可以是 1、2 根**，这只要不违反结合律和定义就可以。

至於图 8，就是线段的最基本形态；

而图 9，就是线段破坏，也就是两线段组合的其中一种形态。

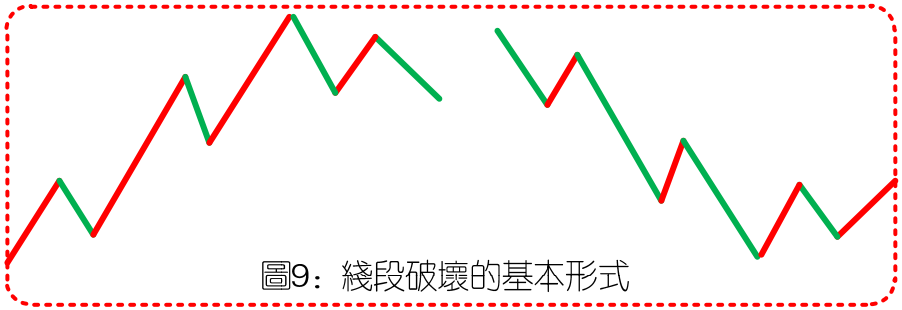

圖9：綫段破壞的基本形式

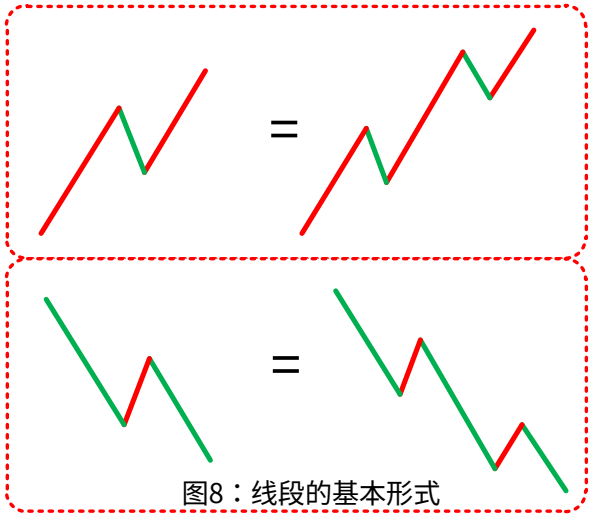

图8：线段的基本形式

有人可能要说，这怎么有点像波浪理论，这有什么奇怪的，本 ID 的理论可以严格地推论出波浪理论的所有结论，而且还可以指出他理论的所有不足，波浪理论和本 ID 的理论一点可比性都没有。不仅是波浪理论，所有关於股市的理论，只要是关系到图形的，本 ID 的理论都可以严格推论，因为本 ID 理论是**关於走势图形最基础的理论**，谁都逃不掉。**(匪注：本课讲述的是走势最基本最小的结构单位，而线段如何才算破坏，没有精确定义，线段也没有精确的定义，先给阅读者一个前期感知)**

附录：必须和企图捣毁共和国基础的舆论进行坚决斗争(2007-07-01 12:06:06)

本 ID 眼里揉不进沙子，汉奸配合美国人对中国的颠覆是全方位的，趁着午饭前的十分钟，必须写几句。

最近，有人开始有计划地去反思所谓土改的旧帐，说什么分地即全体犯罪、土改是忽悠农民造反、地主其实都是老好人，诸如此类。任何人要摧毁一个国家，最简单就是从其历史下手，美国这面首的历史，从来都是最肮脏的，但谁在粉饰？**历史本来就是铁和血，用某种绝对的道德标准来摧毁历史，就是这些人的一贯伎俩。但历史从来不是道德的，历史无法摧毁，所有对历史的谈论、摧毁，都不过为了现实的利益服务**。

新中国当然要砸破一切旧的法律，这有什么可说的？企图用旧中国法律来规定新中国的行为，无聊且可笑。农民，把一切现存的当成天经地义的，就是要忽悠他们，告诉他们没有任何现存是天经地义的，一切生产关系，都是要被历史所打破的。地主，被个体的消灭，无须什么矫揉造作的眼泪，历史就是这样，历史就是铁和血。

被忽悠的，都是能被忽悠的。历史的真理就是：**被忽悠的都是能被忽悠的**。谁有本事，现在忽悠大家重新回到原始社会吧，看能还是不能？

历史的另一条真理就是：

对待忽悠，可以用忽悠对待，也可以用枪杆子对待，而且历史最终都在证明着，**不懂得枪杆子，放弃枪杆子的，不是别有用心，就是**天字一号的**大傻蛋**。

好了，十分钟快到了，先下，再见。

附录：3780 点，短线生命线。(2008-03-21 15:29:38，星期五)

电话太多，晚点，抱歉。昨天早上 11 点就给出的帖子已经给予各位最充分的提示了。众所周知的技术习惯，只要在 3%的范围内，都是可以认为目标位触及有效。本 ID 给出的**目标位置**是 **3424 点**（注：6/8 位置），而昨天的低点已经在其 3%的范围内，因此，就此就上去，也已经在技术上十分完美。而昨天，本 ID **用恐吓性洗盘给出昨天早上的技术实质**，这个提示已经足够明确，如果没反应，本 ID 也没办法了。

现在，当然不能说大盘就没有再次探底的可能，但大盘底部至少有一隻脚是落地了，现在唯一需要探讨的只是这底部是独脚的还是双脚的甚至是多脚的。而决定这一切的，就是这 **3780 点**，这是 **60 分钟新的底分型的上沿位置**，只要站住这个位置，那么，至少在 60 分钟图上，将延伸出向上的笔，而这意味着这反弹是独脚的。

技术上，30 分钟的 MACD 刚好在 0 轴上受阻，因此，只要下周初能站住 3780 点，那么这 0 轴也就会被突破，从而**带动 60 分钟的向 0 轴冲击**，对应这走势上将往上再上攻一段。当然，如果站不住 3780 点，30 分钟 MACD 就会出现 0 轴受阻再回跌的形态，对应着大盘当然就要再次探底了，所以，从这角度更说明了，3780 点的重要性。

由于目前的**日线上已经出现底分型**，而**上边沿在 3941 点**，因此那个位置，是**决定大盘反弹的级别能否扩展的关键位置**，一旦站住那个位置，重新回到原来 **60 分钟 3-4 的类中枢**就不成问题了。

个股方面，还是本 ID 一路给出那几个板块在轮动，最近中小钢铁的走强，是因为重组的预期，这更说明，重组的挖掘是一个长期有效的主题。目前，还是小盘低价更有优势，你看，同样的题材，天鹅就比国电强，为什么？就是因为盘子小，国电 30 多亿的盘子，要敲动起来当然难度要大点、要慢点。有些无聊人总是唠叨什么 322，那算个鸭屁，难道堂堂大陆人民要为一个破渔村选村长这样的破事看他们的脸色，简直脑子进水了。本 ID 给那些什么台港澳的人一句忠告，你们还有几年把自己当回事看的时间，过了这时间，你们什么都不是，别老觉得大陆人民欠了你们什么，你们那些要挟卖乖的筹码越来越没价值，等哪天发现，一个巨大的经济体不可阻挡的融化力时，后悔都没门。给脸不要脸的最后连内裤都保不住。有时间看 322 的无聊戏，还不如看看本 ID 的七律。先下，再见。

教你炒股票 63：替各位理理基本概念(2007-07-02 00:07:39)

在外面時間有點長，再好的賓館也沒家裏好，有點想北京。明天就可以回北京了，3 號還要去聽一場音樂會。不過在北京也待不了幾天，下周又要去一次深圳，唯一希望就是能趕上最後的荔枝，糯米糍、桂味什麼的(匪注：廣東人對荔枝品種的分類)，在北京吃不到好的，不知道是否過了季節。閑着沒事，就隨手寫一課程，希望對各位有幫助。

一個對象的確立，特別是一個數學和幾何對象的確立，首先要證明其存在性，如果你說的那東西根本就不存在的，那還說什麼？

例如中樞或走勢類型這對象，如果不能證明其一定存在，而且是按級別存在的，那談論就沒意義了。所以，前面關於中樞的遞歸定義，就是解決這個問題的，是解決存在性問題。

也就是說，中樞是可以遞歸式地定義出來的，而該定義是可操作性的，該定義實際上是如何找出中樞的一種方法，按照這種方法，就肯定能找出定義中的中樞(匪注：定義用來分類走勢，走勢可以用定義來分類，講述的是正向和反向 2 碼事)。

但是，光是存在性定義或定理沒什麼意義，所謂的可操作性，有時候只是理想化或者數學化的，例如，可以證明自然數的質數分解是唯一的，而且可以很理想化地去設計這種尋找，但實際上用最大的計算機也往往不可能完成，因此就需要變通的方法來方便實際操作。

同樣道理，對於中樞和走勢類型，也就有了關於不同級別的圖形的研究。否則，都從最原始的分筆成交去逐步定義、尋找，那這可操作的操作也沒什麼操作性了。

進而就有了不同級別顯微鏡的比喻。而實際上，一般能得到的圖，其最小級別最多也就是 1 分鐘級別的，因此，可以從這個圖入手。當然，也可以從 5 分鐘，甚至更高入手，但這就等於把顯微鏡倍數弄小了，看到的東西自然沒有 1 分鐘的多且清楚。

再次強調！什麼級別的圖和什麼級別的中樞沒有任何必然關系，走勢類型以及中樞就如同顯微鏡下的觀察物，是客觀存在的，其存在性由上面所說最原始的遞歸定義保證，而級別的圖，就如同顯微鏡，不同倍數的看這客觀的圖就看到不同的精細程度，如此而已。所以，不能把顯微鏡和顯微鏡觀察的東西混在一起了。


上证指数
1A0001 2010/05/27 开2584.07↓高2585.85↑低2583.90↑收2585.85↑量614033↓额48524↓换0.00% 振0.08% 涨(2.02)0.08%
每兩個數字之間的一組K綫都可以看成是1F次級別的次級別走勢，由此構成了1-8、8-13、13-18、18-23四個1F次級別走勢，也就是1F四個走勢段
2010/05/26
05/27
1分钟
MACD(26,12,9) DIFF:-4.79↓DEA:-4.87↑MACD:0.15↓

如果我們①首先確立了顯微鏡的倍數，也就是說，例如我們把 1 分鐘圖作爲最基本的圖，那麼就可以開始定義上一課程說的分型、筆、綫段等等。

②有了綫段，就可以定義 1 分鐘的中樞；**(匪注：綫段就是 1 分鐘的次級別走勢類型)**

③然後就是 1 分鐘的走勢類型，**(匪注：對於中樞的定義，是用三段連續重叠的綫段來定義 1 分鐘中樞，這樣的好處就是穩定，這 3 句話，就像當頭棒喝)**

④然後按照遞歸的方法，可以逐步定義 5 分鐘、30 分鐘、日、周、月、季度、年的中樞和走勢類型。

而有的人總是不明白，例如總是在問，5 分鐘圖怎麼看，30 分鐘怎麼看？

其實，如果你選擇 5 分鐘或 30 分鐘爲最基本的圖，那麼和 1 分鐘的看法一樣，只不過你的顯微鏡倍數比較小，看起來比較粗糙而已。而如果你已經選擇 1 分鐘作爲最基本的圖，也就是選定了 1 分鐘這個倍數的顯微鏡，那麼看 1 分鐘圖就可以，所以，本 ID 也就不斷在 1 分鐘圖上進行綫段的記號來示範**(匪注：本段是對走勢級別的重要的闡述之一)**。

那麼，有人可能要問，如果用 1 分鐘圖這顯微鏡，5、30 分鐘等圖還有用嗎？

當然也是有用的，例如**走出一個 1 分鐘的走勢類型(匪注：走完了，就是被破壞的意思)，已經完成了，就可以在 5 分鐘圖上相應記號上，這樣的一個好處就是幫助記憶**，否則當 1 分鐘圖上的綫段成千上萬時，肯定要抓狂的。

而有了 5、30、日等圖，就把相應已經完成的走勢類型記號上，實際上，**在 1 分鐘圖上需要記住的，只是最近一個未完成的 1 分鐘走勢類型**。**(匪注：此話在實際交易操作中非常重要)**

當然，**由於分解的多樣性，實際上需要知道的要多點，這裏只是站在一種分解的角度說的。**

另外一個好處就是看 MACD 輔助判斷時，不用對太多的柱子面積進行相加，可以看大級別的 MACD 圖，這樣一目了然。**日綫的背馳，其實在 1 分鐘圖上也可以看出來，只不過是需要把所有相應對比段的 MACD 都加起來進行處理，這樣當然是不切實際的**，因此就可以看日綫圖的 MACD，在理論上沒有任何特別之處，只是爲了方便，如果用 1 分鐘的 MACD 把參數調到足夠大，效果其實是一樣的，而實際上不可能，一般軟件上，MACD 的參數有上限限制，所以實際上也限制了日綫的背馳不能用 1 分鐘的圖解決。

有人可能又要問，爲什麼 5 分鐘圖上不記號 5 分鐘的走勢類型?

因爲，在大級別圖上記號次級別的走勢類型有一個好處，就是能讓你清晰地看到該級別的中樞，和走勢類型是如何形成的，這樣會更直觀。(匪注：先生的理論裏有一個專用的標注方法)當然，如果在 5 分鐘圖上，你願意記號 30 分鐘甚至年綫的走勢類型也沒什麼，這是個人愛好問題。

如果你有超強的記憶和分析力，甚至就在 1 分鐘上記號就可以，如果你更牛一點，對圖形過目不忘，像計算機一樣自動就可以分類合幷，那你在 1 分鐘圖上連記號都不用了。

說點更實際的問題，一般人面對一隻股票，不可能就先看 1 分鐘圖，大概都是先從日綫，甚至周、月、季、年入手，這樣等於先用倍數小的顯微鏡，甚至是肉眼先看一下，然後在轉用倍數大的，進行精細的觀察。

因此，對於大級別的圖，上一課中的分型、筆、綫段等同樣有用，不過，一般這個觀察都是快速不精細的，所以大概精確就可以(匪注：大概精確就可以)，而且，一般看圖看多了，根本就不需要一步步按定義來。

例如，打開日綫圖，1 秒鐘如果還看不明白一隻股票大的走勢，那就是慢的了。基本上說，如果圖看多了，成了機械反應了，一看到可搞的圖，就如同看到可搞的面首一樣。

一見鐘情，科學研究說大概不需要 1 秒(匪注：混沌操作說是 10 秒鐘)，股票如同面首，如不能 1 秒之內一見鐘情，估計這股票也和你沒什麼緣分，最多就是有緣無分空折騰了。別覺得本 ID 整天把股票和面首聯系在一起有點不太地道，但人這身體都是從性而來，股票的道理和性的道理沒什麼區別當然也沒什麼可奇怪的，這道理在前面的課程裏已經說過。

如果，你能把你的性能量轉化到股票上，有了那種一見鐘情的直覺，那麼就算是有點入門了。而前面的理論分析，最終還是要歸到這種直覺上去(匪注：理論化爲直覺，直覺化爲理論，都是極其艱苦升華的過程)。

說得更直接一點，例如在 419 這種事情上，無論男女，其實決定是否 419，都是在 1 秒內決定的，股票同樣，是否和股票 419，也一樣。當然，有些 419 讓人後悔終生，有些讓人懷念終生，這和股票是一個道理。

而眞正的 419 高手，就是一眼就要把一個人給看透，而且知道自己需要什麼，該要什麼，什麼不該要，要了的要甩得開，如雁過長空，否

則就不是 419 了。

股票也一樣，股票的走勢如同面首在搔首弄姿，一眼要看穿其把戲。當然，股票比面首可愛的地方在於，面首的搔首弄姿只有一個方向，而股票有三種可能的狀態，這也決定了，面對面首總有厭倦的時候，而面對股票則不一定。

但在沒有這看破一切的一眼前，就別把自己當情聖了，老老實實在家裏抱孩子吧，花心蘿卜是需要功力的。

股票也一樣，沒有這超越邏輯的直覺，還是老老實實去分析，在大級別圖粗略選定攻擊目標後，就要選好顯微鏡，進行精細的跟踪分析，然後定位好符合自己操作級別的買點建倉，按照相應的操作級別進行操作，直到把這股票玩爛、直到厭倦或者又發現新的更好的可玩弄對象爲止。

而站在純理論的角度，沒有任何股票是特別有操作價值的，中樞震蕩的股票不一定比相應級別單邊上漲的股票產生的利潤少。

只有壞的操作者，沒有壞的股票。

股票只是廢紙，本質上都是垃圾，如果技術、心態不到位，任何股票都可以讓你傾家蕩產。

當然，對於小資金來說，一定要選擇股性好的股票；

而對於大資金來說，股性是可以改造的，就如同沒有面首是不可以面首的，只是代價不同而已，股票也一樣，任何股票的股性都可以被改造，只不過需要的能量不同而已。

不寫了，已經又一天開始了，本 ID 也要洗洗睡了，先下，今天收盤後解盤見，然後本 ID 晚宴後趕最後的班機回北京，歸心似箭，周二，盤就可以在北京看了，再見。

教你炒股票 64：去機場路上給各位補背馳課(2007-07-02 21:37:44)




上证指数
1A0001 2007/07/02 开3789.26↑高3789.53↓低3788.16↑收3789.30↓量271488↓额30146↑换0.00% 振0.04% 涨(-0.05)-0.00%
3900.92
3805.11
3779.81
3919.32
3793.38
3859.86
3724.35
106
107
108
109
110
111
105
類中樞①
類中樞②
2007/06/29
07/02
1分钟
MACD(12,26,9) DIFF:6.82↓DEA:7.89↓MACD:-2.15↑
3900.0
3880.0
3860.0
3840.0
3820.0
3800.0
3780.0
3760.0
3740.0
10.00
0.00
-10.00
-20.00
-30.00

現在的課已經越來越精細，特別用的是最小的 1 分鐘，一般的理論，在這麼精細、偶然性那麼大的圖上都要亂套了，但卻恰好能顯示本 ID 理論的有力(匪注：少吹幾句會死啊？)。別說 1 分鐘圖，分筆圖也沒問題，這就是本 ID 理論所構築幾何結構的力量。世界都是幾何的，別說那幾張無聊的走勢圖了。

看上圖，爲什麼下午的分段是這樣(匪注：110～111)？大概很少人現在就能全部搞清楚，所以，爲了讓各位能睡一個塌實覺，也爲了免得等一下飛機萬一不聽話，到時候只留下各位在這裏爭論不休，沒人再給解答，所以本 ID 在去機場的路上用本本給各位補上一課。

106 到 107 這一段箭頭所指的那一筆，用的是取整的前提，所以，只要你仔細去分析，就知道那一定是一筆。當然，你可能要問爲什麼一定要取整？這沒有什麼必然性，只是預設的前提，你可以采取嚴格到小數後兩位的精確度，但其實不同軟件，對 1 分鐘這麼精細的圖，都會有數值上的細微差別，所以，所謂的精確，往往不一定就是，而在這麼快速變動的市場中，數值有點細微差別，其實沒什麼不同，例如，還可以用這樣的區別方式，就是兩者相差 0.5 點內的看成是一樣的。所有預設精度，唯一必須遵守的，就是精度一旦預設，就一定要一路保持。

注意，沒有什麼精度是十全十美的，例如用相差 0.5 內看成是相同的，那麼如果是 0.51 呢？這和 0.49 也沒有多大區別。所以這些細節，其實問題都不大，關鍵是標準要統一，不要變來變去。由於現在只是示範，爲了方便各位學習，就一直繼續采用取整的精度，各位可以根據自己的情況來調整。

至於 108-109，帶箭頭那筆爲什麼不被算成一段？也就是 108-109 爲什麼不是三段？

這很簡單，因爲段必須是至少三筆構成，缺口如果包含在一筆中的，像今天早上低開的缺口，沒有破壞昨天那筆，是順着昨天那筆下來的，所以這種缺口和一般的走勢沒什麼區別，缺口還是包含在昨天的一筆裏。但有些突然性的逆着走勢來的缺口，就像 530 那個，就必然要當成一段，而不能光當成一筆或一筆裏的了。

有人可能說，缺口沒有三筆？那你可以這樣去看，就像 0=0+0+0，缺口可以看成是三個缺口的迭加，這樣就有三筆以上了。還有，有位叫袖手旁觀的網友理解得也不錯，綫段必須要被破壞才算結束，但必須要強調的是，綫段必須要被綫段破壞才算是眞破壞，單純的一筆是不能破壞綫段的，這就避免了一些特偶然因數對走勢的幹擾。

至於 110-111，紅箭頭那兩個爲什麼不是最終精確定位的背馳點？這都是些以前就應該解決的簡單問題。像第一個紅箭頭位置，第一次略微跌破 109 那位置，這時候把已經出現的面積和前面 108-109 的對應面積之和比，已經十分接近，也就是說 110-111，剛起跌，這力度已經和前面的 108-109 差不多，這恰好說明這一段的力度是很強的，不但不可能是對 108-109 背馳，而且站在中樞震蕩的角度，這種力度，一定是小級別轉大級別以時間換空間或與更大力度的對比產生的背馳才能化解的。

後面這種情況，在這個實際的圖形中，就是與前面 104-105 的下跌力度比。**110-111** 這段，相比較的，是 **104-105** 這段，中間的中樞震蕩的中樞，是 105 到 110 這個。因此，這裏根本不存在與 **108-109** 對比的問題。

站在 105-107 這個中樞的角度**(**匪注：**104-105-106-107)**，110 雖然不構成第三類賣點，但也極爲接近，這種對中樞的離開，力度一般都很大，所以就算你搞不清楚和哪段比，也至少要等這段的結構被破壞**(**匪注：指的是 **110～111** 這一段的結構被破壞**)**，才有介入的可能，而後面，上下上的兩次反抽，根本就沒有破壞其結構，因此後面的破位下跌就是天經地義的。

至於第二紅箭頭那個，就更不可能是了。綠箭頭那次反抽，等於對前面破位前那上下上的微型類中樞**(**注意，站在嚴格意義上，綫段以下是沒有中樞的，所以說是類中樞**)**的一個類第三類賣點，後面有兩種變化，就是轉大級別類中樞，或類中樞移動直到形成新類中樞爲止。

而下面的黃白綫，是一個典型的下上下結構中的第二下剛破上的低點，這是力度最大的一下，怎麼可能有背馳出現？

MACD 第一個紅箭頭就指這大的下上下破的一下，這時候除非出現綫段結構的突發性破壞，否則不可能有什麼背馳出現。而後的回拉，剛好構成一個奔走型的上下上結構**(**也就是第二上剛和第一上的低點稍微重合**)**，這其實也就構成另一個微型類中樞。這和第一個紅箭頭指的那個一起，剛好構成兩個類中樞的下跌走勢。

然後，後面的背馳判斷就很簡單了，和一般的趨勢中背馳的判斷一樣。針對第二那奔走型的微型中樞的前後兩段，MACD 兩個紅箭頭對應的綠柱子的比較，一目了然。**(**千萬別再問這時候爲什麼不看黃白綫之類的問題，這類問題回答過 **N** 次了。**)**

請各位好好把各類情況消化好，特別一些最基本的知識，一定要掌握，62、63 課，要完全吃透，而且能當下應用。當然，這需要不斷練習，不斷研究不同的圖形。

附錄：答疑解惑(2007 年 7 月 11 日)

2007-07-11 15:51:23：在任何級別的圖中，有沒有可能是這樣，一個頂分型，下來一個底分型，盤整幾天再下來又形成一個底分型？因圖是當下看的，第一個底分出來後幷不知道後面是如何的，如上海指數日綫，6/20 是頂分型，走到 6/27 時像形成了底分型，但接着直綫下來，7/02 後二天也是，請問您分的是否有錯，當下如何判斷？

纏中說禪：那就是包含了好幾段，或者，有些段幷沒有被段所破壞。注意，段必須被段破壞才是確認結束。當然，可以用類似背馳的方法預先確認段的結束，但那不是實際的確認。

2007-07-11 15:57:27：問一個劃分綫段的問題：有一個綫段雖然級別很低但是很長，在大級別的圖上也是很明顯的高低點，是不是就把它算做大級別的一段呢？這樣和定義又不相同，怎麼理解這個問題呢？

纏中說禪：不，按定義，該怎麼就怎麼，段的級別和幅度沒什麼關系，只能說，級別越大，其平均幅度越大，但對單個，幷不能這樣說。

2007-07-11 15:59:54：所謂的“中樞”實質上是不是震蕩區間？

纏中說禪：震蕩區間是一個模糊不精確的概念，本 ID 的中樞和任何中樞的最大不同在於，這是一個精確的概念。否則，猿人都可以畫三角形，還用歐幾裏德研究幹什麼？

2007-07-11 16:06:19：除了用 MACD 判斷背馳外，還有沒有其它更嚴格的方法？

纏中說禪：這問題回答過很多次了，可以很嚴格的數學方法去確認，但太復雜，實用起來很麻煩，還要自己去編軟件。MACD 只是輔助，但用好了，98%的問題都解決了，足夠實用了。

2007-07-11 15:43:19：現在利空眞是滿天飛啊。什麼加息，取消利息稅，新股申購等等，會不會太可怕？！

纏中說禪：消息跟着走勢走，空頭主控，當然利空漫天飛，哪天等多頭主控了，你想聽什麼利多消息都有。

2007-07-11 15:49:25：在 m30 圖上找到的 m30 中樞和在 m1 圖上找到的 m30 中樞，起始位置是否會一樣呢？

纏中說禪：當然不一定一樣，就像兩個不同倍數的顯微鏡，看的東西當然不一定一樣。不過，一般情況下，沒太實質的差別，只是精確度的問題。

2007-07-11 16:07:40：次級別的綫段構成本級別的分筆，而次級別的走勢類型構成本級別的綫段。差別在於級別越低則精度越高。

纏中說禪：沒必要這樣理解，筆、段都是針對最低級別說的，有了最低級別，按中樞和走勢類型的遞歸定義，後面的級別就可以嚴格推出來了，沒必要用什麼筆和段。

2007-07-11 16:21:57：您和空頭打仗有什麼意義？大盤 50 倍的市盈率了，難道非要拉到 100 倍？到 100 倍的時候又怎樣？後來總是要有人買單的！如果您能把外國人忽悠進來那算成功！但是把散戶套在高高山崗上的話，我就搞不清你是否是最大的賣國！

纏中說禪：現在是 50 倍市盈率嗎？而且，中國現在絕大多數股票的市盈率/增長率<1，如果說投資價值，中國的股票比鬼佬的投資價值大多了。以後世界上最牛的公司，很多將在中國的股票裏產生，你說誰有投資價值？

2007-07-11 16:10:04：如果一段上漲，中間沒有三筆，但卻是一段走勢中的高低點，那麼是不是一條綫段呢，如今天 600505 的 11 點 28 分到 13 點 38 分，中間顯然不構成三筆，那麼這一段是不是一條綫段呢，盼復。

纏中說禪：必須至少三筆，如果沒有，那一筆肯定是歸於前面一段，或者後面一段沒完成。至於，在盤整中，三筆之間的高低點是可以有奔走型或擴張型等形態，這在以後再說。


四昌电力
600505 2007/07/11 开7.12↑高7.15↑低7.11↑收7.14↑量495↑额35↑换0.01% 振0.56% 涨(0.02)0.28%
2007-07-11 16:10:04：如果一段上漲，中間沒有三筆，但卻是一段走勢中的高低點，那麼是不是一條綫段呢，
如今天600505的11點28分到13點38分，中間顯然不構成三筆，那麼這一段是不是一條綫段呢，盼復。
纏中說禪：必須至少三筆，如果沒有，那一筆肯定是歸于前面一段，或者後面一段沒完成。至于，在盤整中，三筆
之間的高低點是可以有奔走型或擴張型等形態，這在以後再說。
7.11
7.10
7.03
6.99
6.96
6.99
6.91
6.88
11:28
7.08
13:38
6.99
6.91
6.94
7.19
6.86
2007/07/11
09:46
09:56
10:06
10:16
10:26
10:36
10:46
10:56
11:06
11:16
11:26
13:06
13:16
13:26
13:36
13:46
13:56
14:06
14:16
14:26
14:36
14:46
14:56
1分钟
MACD(12,26,9) DIFF:0.04↑ DEA:0.02↑ MACD:0.03↑

2007-07-11 16:21:56：請問 29 課中“該趨勢最後一個中樞的級別擴展中”，“這種情況和盤整背馳中轉化爲第三類買賣點不同。那種情況下，反彈的級別一定比最後一個中樞低。而這種情況，反彈的級別一定大於或等於最後一個中樞的”。這裏不明白。反彈的級別如何定？是不是也要看反彈以來的這一段走勢包含什麼級別的中樞？如果是，那反彈的級別等於/大於最後一個中樞的級別，不是在最後中樞下形成了新的中樞？

纏中說禪：不一定在最後一個範圍內形成，例如突然消息引發的缺口，就完全可以在最後中樞之上很遠的地方形成新中樞。如果還是原來中樞的級別小，那就意味着原來的趨勢幷沒有結束，還是原來中樞的中樞震蕩。

2007-07-11 16:24:45：①如果 m1 級別的前後兩個中樞，發生擴展則形成一個新的 m5 中樞，那麼這個 m5 中樞的區間如何來確定呢？要去 m5 的圖上看麼？②一分鐘走勢，它每個 K 綫應分鐘時間內的分筆總和，一分鐘中樞到底是在分鐘綫段中，還是 Z 字形分鐘走勢，不過我覺得都無所謂，不阻礙判斷，只是想更明白點。

纏中說禪：①這問題早回答過，就是用結合律。例如原來九段的，三個三段結合起來看。這在課程裏都有，請看清楚。②1 分鐘中樞由段構成，先把段分清楚，後面都可以按定義找出來。

2007-07-11 16:29:15：你說過站在本級別上都把次級別當作綫段，但有時候如果只看 30 分鐘圖的話，把有高低點的綫段是 m5 圖中的，但可能是次次級別 m1 的綫段啊。

纏中說禪：綫段只針對最低級別，把次級別當綫段，只能看成是比喻，嚴格的說法，綫段只存在最低級別之下。

2007-07-11 16:34:31：在盤整中，可看作中樞震蕩。如超過 9 段，則根據結合律看作更大一級別的中樞，兩個中樞需要綫段連接，但在盤整中呢？

纏中說禪：綫段都沒有怎會有中樞？綫段構成 1 分鐘中樞，然後這就是原料，再按定義構築更大級別的中樞和走勢類型，後面這些和綫段無關。

教你炒股票 65：再說說分型、筆、綫段(2007-07-16 22:14:16)

如果眞明白了前面的，這課就不必再說了。本 ID 反復強調，本 ID 的理論的關鍵是一套幾何化的思維，因此，你需要從最基本的定義出發，而在實際操作的辨認中，這一點更重要。所有復雜的情況，其實，從最基本的定義出發，都沒有任何的困難可言。

例如，對於分型，裏面最大的麻煩，就是所謂的前後 K 綫間的包含關系，其次，有點簡單的幾何思維，根據定義，任何人都可以馬上得出以下的一些推論：

1、用[di,gi]記號第 i 根 K 綫的最低和最高構成的區間(匪注：和中樞的區間類似)，當向上時，順次 n 個包含關系的 K 綫組，等價於[maxdi,maxgi]的區間對應的 K 綫，也就是說，這 n 個 K 綫，和最低最高的區間爲[maxdi,maxgi]的 K 綫是一回事情；

向下時，順次 n 個包含關系的 K 綫組，等價於[mindi,mingi]的區間對應的 K 綫。(匪注：簡單的講，就是所有連續的包含 k，，按照最高點，以及最低點的最高，構成分型的頂點，下分型來說，就是最低點以及最高點的最低，構成分型的低點。先生的理論所有的定義，都是纏把自己直覺形成的感知，用數學化的語言表述出來。實際上，只要知道這些定義是怎麼回事，然後在實戰中逐步熟悉，自然就明白這些定義的簡單性了)

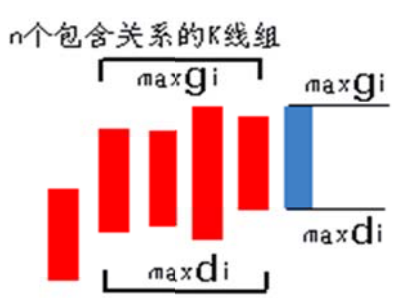

① 当方向向上时具有包含关系的K线组等价K线图

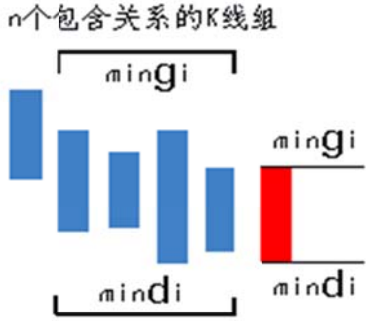

② 当方向向下时具有包含关系的K线组等价K线图

2、結合律是有關本 ID 這理論中最基礎的，在 K 綫的包含關系中，當然也需要遵守，而包含關系，不符合傳遞律，也就是說，第 1、2 根 K 綫是包含關系，第 2、3 根也是包含關系，但幷不意味着第 1、3 根就有包含關系(匪注：這個自然)。因此在 K 綫包含關系的分析中，還要遵守順序原則(匪注：順序原則很容易忽漏掉)，就是①先用第 1、2 根 K 綫的包含關系確認新的 K 綫，②然後用新的 K 綫去和第三根比，如果有包含關系，繼續用包含關系的法則結合成新的 K 綫，如果沒有，就按正常 K 綫去處理。

(匪注：先用剛開始發生的第 1、第 2 根 k 進行包含關系分析，分析完畢，形成新的 k，然後將後面正在發生的 k 與新 k 之間的關系按照 k 綫包含關系進行分析，以此類推)

采取順序原則，對K綫進行包含關系分析

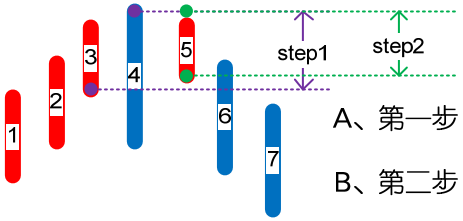

A、第一步：先將3與4進行包含處理；

B、第二步：再將5與第一步處理完的k綫進行包含處理。

3、有人可能還要問，什麽是向上？什麽是向下？其實，這根本沒什麽可說的，任何看過圖的都知道什麽是向上，什麽是向下。當然，本 ID 的理論是嚴格的幾何理論，對向上向下，也可以嚴格地進行幾何定義，只不過，這樣對於不習慣數學符號的人，頭又要大一次了。

假設，第 n 根 K 綫滿足第 n 根與第 n+1 根的包含關系，而第 n 根與第 n-1 根不是包含關系，那麽如果 gn>=gn-1，那麽稱第 n-1、n、n+1 根 K 綫是向上的；

如果 dn<=dn-1，那麽稱第 n-1、n、n+1 根 K 綫是向下的。(匪注：就是上漲看高點，下跌看低點這樣一個順序和習慣)

有人可能又要問，如果 gn<gn-1 且 dn>dn-1，算什麽？那就是一種包含關系，這就違反了前面第 n 根與第 n-1 根不是包含關系的假設。同樣道理，gn>=gn-1 與 dn<=dn-1 不可能同時成立。(匪注：走勢中 k 綫的其中一個分類就是 1：包含關系，肯定是盤整；2：非包含關系，肯定是上漲或者下跌關系。其實這個說法，也是走勢基本結構是 1：趨勢 2：盤整的縮微化)





①当$g_n>=g_{n-1}$时，称n-1、n、n+1根方向向上　②当$d_n<=d_{n-1}$时，称n-1、n、n+1根方向向下

上面包含關系的定義已經十分清楚，就是一些最精確的幾何定義，只要按照定義來，沒有任何圖是不可以精確無誤地、按統一的標準去找出所有的分型來。

注意！這種定義是唯一的，有統一答案的，就算是本 ID，如果弄錯了，也就是錯，沒有任何含糊的地方，是可以在當下或任何時候明確無誤地給出唯一答案的，這答案與時間無關，與人無關，是客觀的，不可更改的，唯一的要求就是被分析的 K 綫已經走出來。(匪注:分型是唯一的，機械的，如果分型可以更改，證明走勢沒完成)

從這裏，本 ID 理論的當下性也就有了一個很客觀的描述。爲什麼要當下的?

因爲如果當下那些 K 綫還沒走出來，那麼具體的分型就找不出來，相應的筆、綫段、最低級別中樞、高級別走勢類型等就不可能劃分出來，這樣就無從分析了。

而一旦當下的 K 綫走出來，就可以當下按客觀標準唯一地找出相應的分型結構，當下的分析和事後的分析，是一樣的，分析的結果也是一樣的，沒有任何的不同。因此，當下性，其實就是本 ID 理論的客觀性。

有人可能要問，如果看 30 分鐘圖，可能 K 綫一直犬牙交錯，找不到分型。這有什麼奇怪的，在年綫圖裏，找到分型的機會更小，可能十幾年找不到一個也很正常，這還是顯微鏡倍數的比喻問題(匪注：見下圖)。

確定顯微鏡的倍數，就按看到的 K 綫用定義嚴格來，沒有符合定義的，就是沒有，就這麼簡單。如果希望能分析得更精確，那就用小級別的圖，例如，不要用 30 分鐘圖，用 1 分鐘圖，這樣自然能分辨得更清楚。

再次強調，用什麼圖與以什麼級別操作沒任何必然關系，用 1 分鐘圖，也可以找出年綫級別的背馳，然後進行相應級別的操作。看 1 分鐘圖，并不意味着一定要玩超短綫，把顯微鏡當成被顯微鏡的，肯定是腦子水太多了。

從分型到筆，必須是一頂一底。那麼，兩個頂或底能構成一筆嗎？這裏，有兩種情況：

第一種，在兩個頂或底中間有其他的頂和底，這種情況，只是把好幾筆當成了一筆，所以只要繼續用一頂一底的原則，自然可以解決；

第二種，在兩個頂或底中間沒有其他的頂和底，這種情況，意味着第一個頂或底後的轉折級別太小，不足以構成值得考察的對象，這種情況下，第一個的頂或底就可以忽略其存在了，可以忽略不算了。

所以，根據上面的分析，對第二種情況進行相應處理(類似對分型中包含關系的處理)，就可以嚴格地說，先頂後底，構成向下一筆；

先底後頂，構成向上一筆(匪注：只要出來底分型，那麼就是向上的一筆，只要出來頂分型，就構成向下一筆，筆與筆之間，可以采取包含關系，進行處理)。

而所有的圖形，都可以唯一地分解爲上下交替的筆的連接。



顯然，除了第二種情況中的第一個頂或底類似的分型，其他類型的分型，都唯一地分別屬於相鄰的上下兩筆，是這兩筆間的連接。用一個最簡單的比喻，膝蓋就是分型，而大腿和小腿就是連接的兩筆。

有了筆，那麼綫段就很簡單了，綫段至少有三筆，綫段無非有兩種，從向上一筆開始的，和從向下一筆開始的。

①對於從向上一筆開始的，其中的分型構成這樣的序列：d1g1d2g2d3g3…dngn(其中 di 代表第 i 個底，gi 代表第 i 個頂)。如果找到 i 和 j，j>=i+2,使得 dj<=gi,那麼稱向上綫段被筆破壞。

②對於從向下一筆開始的，其中的分型構成這樣的序列：g1d1g2d2…gndn(其中 di 代表第 i 個底，gi 代表第 i 個頂)。如果找到 i 和 j，j>=i+2,使得 gj>=di,那麼稱向下綫段被筆破壞。(匪注：這 2 種情況，其實是綫段內的中樞被破壞，從而導致綫段內中樞的級別變大，從而綫段被破壞)

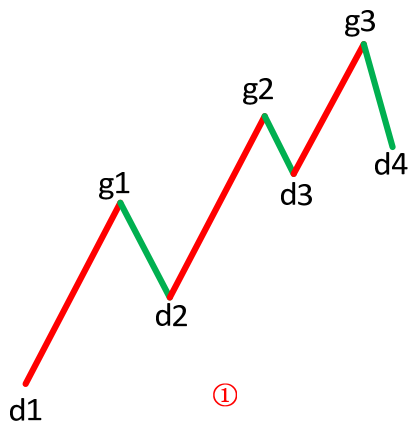

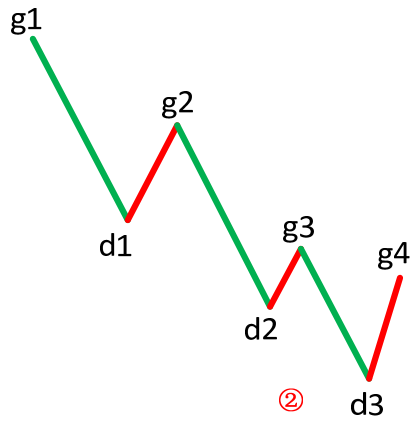

綫段有一個最基本的前提，就是綫段的前三筆，必須有重疊的部分，這個前提在前面可能沒有特別強調，這裏必須特別強調一次。綫段至少有三筆，但并不是連續的三筆就一定構成綫段，這三筆必須有重疊的部分。

由上面綫段被筆破壞的定義可以證明：

纏中說禪綫段分解定理：

綫段被破壞，當且僅當至少被有重叠部分的連續三筆的其中一筆破壞。而只要構成有重叠部分的前三筆，那麼必然會形成一綫段，換言之，綫段破壞的充要條件，就是被另一個綫段破壞。

以上，都是些最嚴格的幾何定義，眞想把問題搞清楚的，就請根據定義多多自己畫圖，或者對照眞實的走勢圖，用定義多多分析。

注意！所有分析的答案，只和你看的走勢品種與級別圖有關(匪注：沒有級別，沒有趨勢沒有盤整，走勢建立在級別基礎上)，在這客觀的觀照物與顯微鏡倍數確定的情況下，任何的分析都是唯一的，客觀的，不以任何人的意志爲轉移的。

如果分型、筆、綫段這最基礎的東西都沒搞清楚，都不能做到在任何時刻，面對任何最復雜的圖形當下地進行快速正確的分解，說要掌握本 ID 的理論，那純粹是瞎掰。

附錄：答疑解惑(2007 年 7 月 16 日)

2007-07-16 15:47:36：最近政府準備在香港市場推出滬深 300 指數基金，政府此舉無异將大陸 A 股市場的定價權交給了國際資金(匪注：目光炯炯者)！等於授人一柄！大陸 A 股市場是二等市場嗎？大陸人民是二等人民嗎？未來也許在今年，管理層要推出股指期貨，這樣國際資金可以在香港壓低紅籌股同時沽空 A 股指數！我已經無語了，大陸人民永遠都是魚肉，永遠都是被宰割的對象！什麼叫分享改革開放的成果？認眞思考了一個下午，決定離開市場，安心的去做實業！心一旦被傷，短時間很難修復！

纏中說禪：對資本市場處理的失誤，將直接影響實業，世界經濟歷史一再證明，很多經濟危機，回頭看，都是人爲的。

2007-07-16 15:51:41：①作爲小散，同時操作多少個股票合適？與資金多少有關嗎？如果 50 萬的資金呢？②年綫附近的票安全嗎？下跌空間是不是相對會小一點？不過又擔心是不是會弱者恆弱啊？

纏中說禪：①不要超過 3 只。②不是年綫就一定好，前面說得很清楚，是在年綫附近有新資金進去迹象的，這從成交量不難發現。

2007-07-16 15:57:54：上漲趨勢的中樞走勢是下上下嗎？

纏中說禪：準確說，在標準分解中，可以這樣認爲。但首先你要明白結合律與分解多樣性的關系。

2007-07-16 15:59:21：① “對資本市場處理的失誤，將直接影響實業，世界經濟歷史一再證明，很多經濟危機，回頭看，都是人爲的。”會爆發經濟危機麼？很可怕。我們目前應當如何做以防止其影響呢？②大盤下面的支撐在哪呢？

纏中說禪：①一切都是合力的結果，多一分力，可能就有另外的發展，所以本 ID 必須幹點什麼。②不要考慮什麼支持、壓力，這都是些無聊概念，本 ID 就希望用支持、壓力玩騙綫，當然，也不單單本 ID 喜歡這樣。

2007-07-16 15:59:14：關於綫段的破壞的判斷：細讀課中的表述，關於筆等觀念以及您劃分的例圖，發現是似乎能以更簡單的方式來判斷綫段的破壞，請指正：假設下跌趨勢中某點爲 E，當 E 點後連續走出 2 個漸高點，則下跌段被破壞，E 點爲此段的端點。上升則反之。

纏中說禪：這只是最標準的情況，有些特殊的情況下，綫段也可以走出三角形、奔走型等的。這些，在後面的課程裏都會說到。

2007-07-16 15:58:21：①請教在 m1 圖上標 m1 走勢應怎麼標呀？兩個 m1 走勢間是不是必須有次級別的連接？②你以前的文章，很多圖形都是當時(幾個月前)的 1 分鐘 k 綫，現在已看不到了。可否另外舉例一些圖形做替換？

纏中說禪：①請把分型、筆、綫段那章反復看明白。②最徹底的學習，就是把概念搞清楚，這樣才可以自如地應付所有的圖形。

2007-07-16 16:02:44：請教：大級別上出現了明顯的背馳，但是小級別卻不斷延伸，MACD 上的表現是紅柱已經縮短沒有了，黃白綫平走或者逐漸下傾，但價格卻不斷創新高，這種情況如何操作呢？如果按大級別出了，什麼時候接回呢？如果不降低操作級別的話.

纏中說禪：請搞清楚背馳與背馳段的關系。這樣才能明白區間套的用法，明白了，就不是問題了。

2007-07-16 16:24:40：請問，背馳可以延續嗎？

纏中說禪：請把背馳段與背馳搞明白，能延續的只能是背馳段，背馳段的延續，最終有可能導致背馳段的失效。所謂的背馳，可以說就是成功了的背馳段，既然成功了，就不存在延續的問題。

2007-07-16 16:09:43：①現在的日子眞不好過。②我想問下權證，主要是認沽的古怪走勢，您有什麼可以和我們說說的，有過分投機嗎？

纏中說禪：①如果你對買的股票有深入了解，就沒什麼可恐慌的，關鍵是你買的時候，一定要知道自己爲什麼買，如果不知道，就絕對不能買。②如果你能玩認沽權證，那麼你就應該有一定的技術基礎，否則，爲什麼要玩認沽權證？任何事情，都要量力而行。

2007-07-16 16:28:53：你說第一賣點：是從第二個纏繞開始才要注意背馳，可是現在的股票，例如 m5 的圖，一般是第一個纏繞之後就反復纏繞了，然後也沒創新高就向下了．這樣就和定義相背了。

纏中說禪：請把後面的課程看完，纏繞只是均綫系統的形象化，和後面的課程沒什麼本質關系。

2007-07-16 16:17:21：①569 平時的波動很小，沒差價做的，今天又破位了，我要割出來嗎？②在 1 分鐘圖上，某個起點開始的很長時間 2-4 根 k 綫上上下下的小幅震蕩盤整可以構成一筆嗎，是不是類似延伸超過 9 段就擴展的情況？

纏中說禪：①看大級別操作，別整天泡在分時圖上，現在的交易成本，基本讓分時圖沒有任何操作意義。②不可以，頂和底之間一定要至少有 1 根 K 綫不完全屬於頂和底的，也就是說，該 K 綫至少有部分，既不屬於頂也不屬於底。（匪注：連接前後 2 個中樞的必然是次級別或次級別以下走勢）

2007-07-16 16:17:41：①很多個股的價格已經在 3000 點以下了。在這種時候，再下能下到哪裏去呢？②種種政策都是將血抽離股市的，那幾萬點的大牛市如何實現呢？管理層是葉公好龍嗎？

纏中說禪：①對於散戶，第一要明白的就是不預測頂部、底部，跌了還可以跌，漲了還可以漲，關鍵是看圖，看是否有符合操作級別的買賣點。②有些事情是必須慢慢來的，資本市場對於中國人，都是新鮮事，有些人，反應慢點，理解慢點，是可以理解的，而且必須有這個耐心，沒有什麼是不能改變的。

2007-07-16 16:19:53：①中樞爲 3，擴展爲 9，與易有關嗎？②想問下三條綫段組成的中樞魔力根源。③組成頂或底的 3 根 k 綫最低點或最高點不能相等，是嗎？必須先合幷，再算頂和底，是嗎？

纏中說禪：①沒有關系，只是和結合律有關系。②所有人的貪嗔痴。③請把包含關系搞清楚。

附錄：出題考考各位，有空的都請進來。(2007-07-17 22:34:40，星期二)

回來晚了，累，不想寫文章。不如就出道題考考各位。順便說句，昨天的課程應該是 65，匆忙中搞錯了，已經更正。

請各位看看下圖，裏面有 12 種走勢，其中每種走勢中的每一劃都代表實際走勢中的一筆，請問，裏面構成一綫段走勢的有多少種？換一種問法，就是有多少個圖是不構成一綫段，有多少個圖剛好是一綫段，有多少個至少是 2 個綫段的連接？

問題很簡單，請各位仔細分辨，這些圖形，在實際走勢中都會經常碰到的。另外，像分型、筆、綫段這些的分辨，只能根據定義，不斷看圖，熟能生巧，沒有任何其他辦法。這是有標準答案的東西，定義就是權威，其他一切都沒意義。

還有，根據最嚴格的定義，對背馳等概念，一定要存在最低級別的中樞後，才有最低級別的走勢類型，才會有背馳等概念的存在，一般來說，在綫段之下討論背馳概念是沒意義的，但可以根據類似背馳的力度比較方法來討論綫段之下類背馳的現象，但這和背馳是兩回事情。

而用區間套的方法，在定位綫段之下的精確買賣點時，實際上用到的就是類背馳的力度比較，一般來說，對於大資金，其精確定位不需要用到綫段之下的，例如 1 分鐘甚至 30 分鐘級別的區間，對於大資金就是精確定位了。

當然，對於散戶來說，用類背馳的方法，甚至可以把定位定到精確的分筆圖上某個價位，但這在實際操作中沒多大意義，特別對通道不順的散戶，就算你看到那價位，也不一定能買賣到。因此，不要用太低級別去操作，這樣太累，特別在交易成本大幅度增加的今天，更沒意義。

好了，本 ID 要休息了，各位有時間就回答問題吧，再見。

纏中說禪 *2007-07-18 21:09:33*：問題(2007-07-17：出題考考各位，有空的都請進來)的答案：

都是一綫段，不明白的以後有時間再解釋。明天見。



1

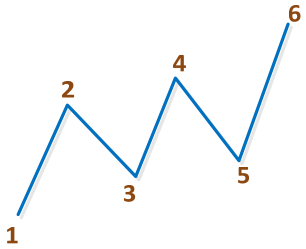

2

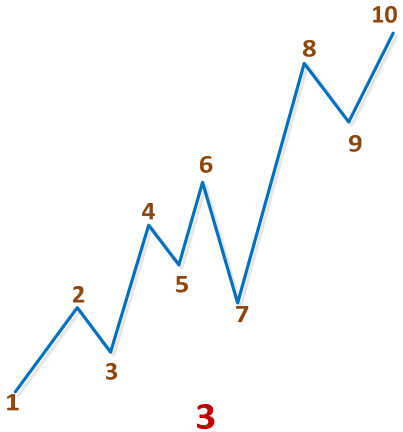

3

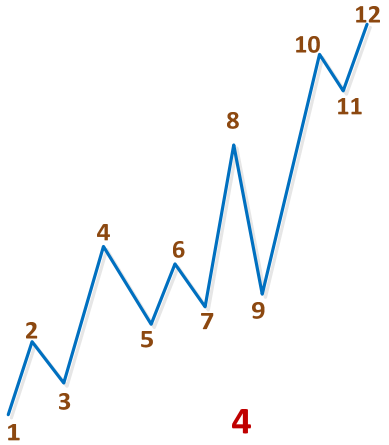

4

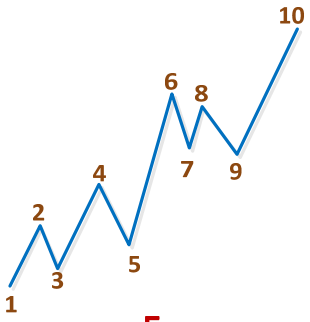

5

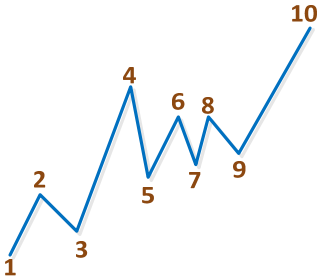

6

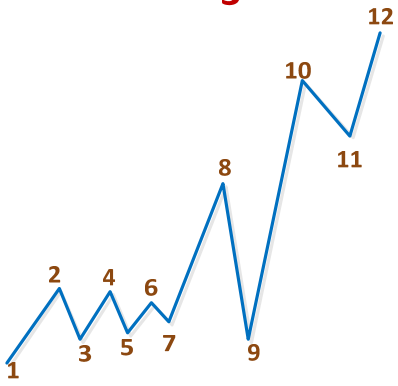

7

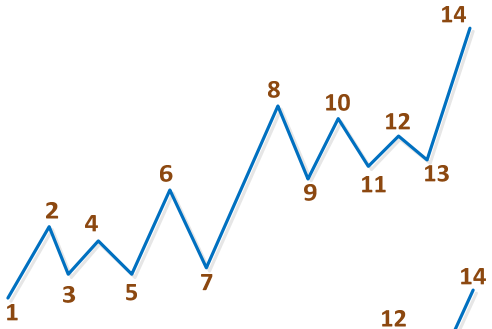

8

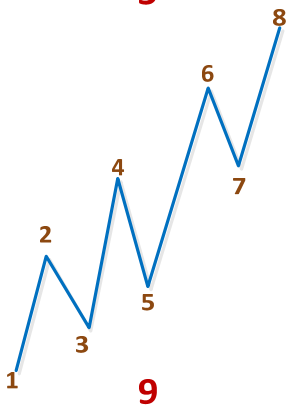

9

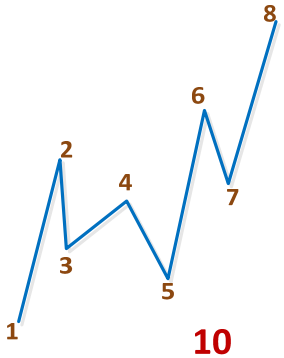

10

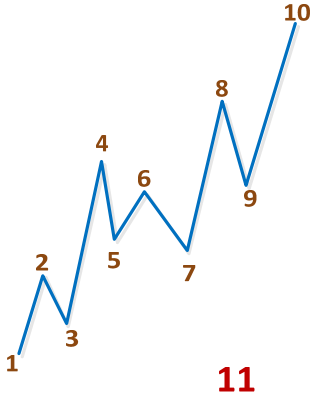

11

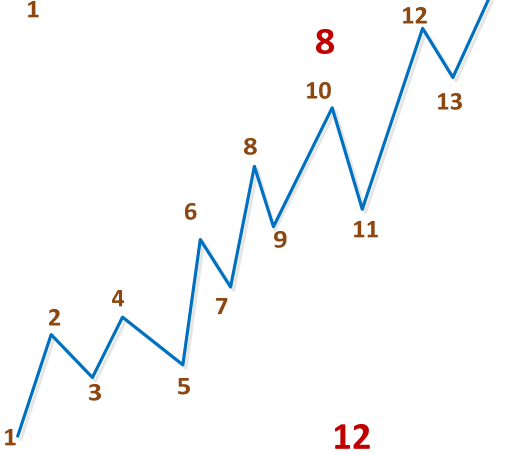

12

摘錄：大盤解說(2007-07-19 15:29:28，星期四)

在外，課程沒法寫了，但還是可以繼續考考各位的學習程度的，今天又來一道題目，右邊(匪注：見下頁圖)，每一劃依然代表實際的筆，請問，站在綫段的角度，這兩者是否相同？爲什麼？

各位就請好好回答問題，回答不出的，就請繼續學習。本 ID 要忙去了，先下，再見。

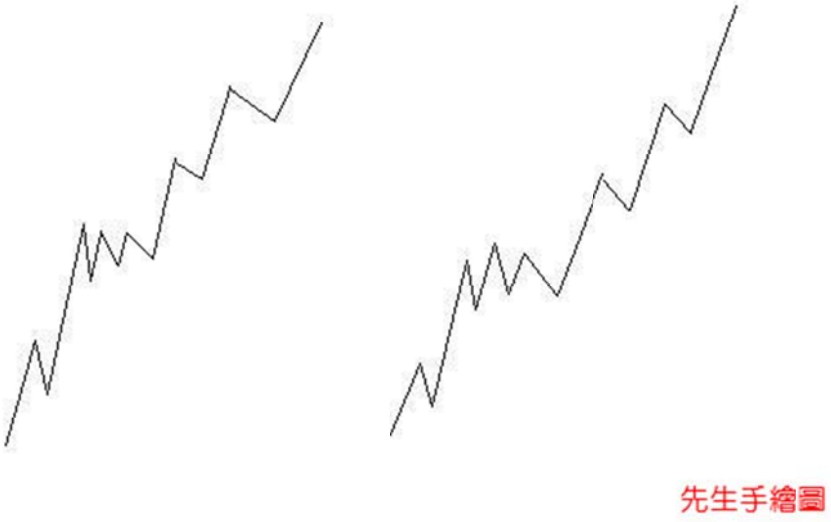

附錄：出題考考各位，有空的都請進來。(2007-07-17 22:34:40，星期二)

回來晚了，累，不想寫文章。不如就出道題考考各位。順便說句，昨天的課程應該是 65，匆忙中搞錯了，已經更正。

請各位看看下圖，裏面有 12 種走勢，其中每種走勢中的每一劃都代表實際走勢中的一筆，請問，裏面構成一綫段走勢的有多少種？換一種問法，就是有多少個圖是不構成一綫段，有多少個圖剛好是一綫段，有多少個至少是 2 個綫段的連接？

問題很簡單，請各位仔細分辨，這些圖形，在實際走勢中都會經常碰到的。另外，像分型、筆、綫段這些的分辨，只能根據定義，不斷看圖，熟能生巧，沒有任何其他辦法。這是有標準答案的東西，定義就是權威，其他一切都沒意義。

還有，根據最嚴格的定義，對背馳等概念，一定要存在最低級別的中樞後，才有最低級別的走勢類型，才會有背馳等概念的存在，一般來說，在綫段之下討論背馳概念是沒意義的，但可以根據類似背馳的力度比較方法來討論綫段之下類背馳的現象，但這和背馳是兩回事情。

而用區間套的方法，在定位綫段之下的精確買賣點時，實際上用到的就是類背馳的力度比較，一般來說，對於大資金，其精確定位不需要用到綫段之下的，例如 1 分鐘甚至 30 分鐘級別的區間，對於大資金就是精確定位了。

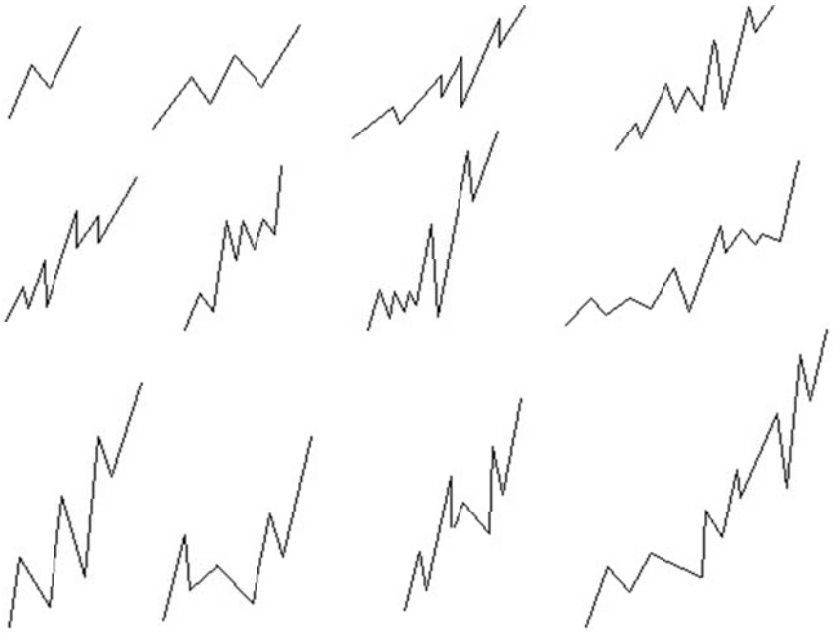

當然，對於散戶來說，用類背馳的方法，甚至可以把定位定到精確的分筆圖上某個價位，但這在實際操作中沒多大意義，特別對通道不順的散戶，就算你看到那價位，也不一定能買賣到。因此，不要用太低級別去操作，這樣太累，特別在交易成本大幅度增加的今天，更沒意義。

好了，本 ID 要休息了，各位有時間就回答問題吧，再見。

(匪注：都是一個綫段，詳見 65 課正文)

摘錄：大盤解說(2007-07-20 08:26:20，星期五)

剛才掃描了一下回帖，很多網友的答案都是對的，站在綫段角度，那兩圖是有本質的區別的(匪注：見昨天的手繪圖)，但如果裏面的每一劃不是筆而是綫段，那麼這兩圖就是沒區別的。

這是爲了說明，筆、綫段，和中樞、走勢類型是有區別的。

筆、綫段是爲了在實際操作中構成最小級別的中樞，在筆和綫段中，連中樞都談不上，只能用類似中樞以及相應的背馳力度方法去確認筆與綫段的結束，但這只是類似，幷不是說筆與綫段裏就眞有什麼中樞與背馳。

嚴格意義上說，把綫段當成最小級別走勢類型的次級別是不對的，當然，在不嚴格的意義上，可以類似地這樣認爲，但兩者是有本質區別的。這兩個圖就區分出兩者的區別來了(匪注：見摘錄：大盤解說(2007-07-19 15:29:28，星期四)。

請注意中樞的遞歸定義的存在性意義，與分型、筆、綫段的操作性意義的區別。當然，如果我們能找到交易中每一分筆(注意，不是上面說的筆，而是實際交易中的每一分筆)的成交，然後按照遞歸定義，就可以構造出整個走勢類型與中樞的級別序列來，但這沒實際操作意義，只是理論上的。

而分型、筆、綫段，幷沒有違反中樞的遞歸意義，只是用一種方法來確認具有操作意義的最小級別中樞與走勢類型，其後的一切，依然按照遞歸的定義來。如果對數學有點了解的就知道，兩者在遞歸的形式上是一樣的，都是 an=f(an-1)，唯一不同的就是預先給出的 a0，純理論上的，這 a0 就是從每一分筆的成交開始的，但這沒有實際可操作性，所以，就要用分型、筆、綫段來確認這個 a0。而站在遞歸的程序上，這兩者沒有本質區別。其實，這些都是最簡單的數學，除了孔男人類的，全宇宙的人都應該明白。

還有，本 ID 畫圖只是隨手畫，但市場的圖是合力的結果，不是任何人可以隨手畫的，要眞把握本 ID 的理論，不預測、只看當下走勢，這是必須首要記住的。

聽說黃油蟹當季節了，可惜沒有菊花酒可以對影成三人。先下，明後兩天有時間再見。

教你炒股票 66：主力資金的食物鏈(2007-07-30 22:42:05)

因爲要畫圖要浪費時間，下一課再說有關綫段的問題。今天，說一些宏觀點的東西，說說主力資金的食物鏈。

市場每一時刻的走勢，都由當下的合力構成，如果 1 億人参加的市場，每一分力都是相等的、都是獨立的，那麼市場的整個運轉和現實的情況，當然有所不同。

現實的情況是，有些分力是特別巨大於其他的分力，在這種情況下，對合力的分析，不能脫離對這些特別巨大分力的分析。

如果現實的系統中，這種特別巨大的分力只有一個，其他分力與之相比都可以忽略不算，那麼市場的所謂合力，就與這分力基本無异了。

例如，在那些控盤程度極端高的股票中，就往往呈現這種情況。而這種一個分力遠大於其他分力的系統，其穩定性是會產生突變的。關於個股的情況，以後會說到，這裏先說說關於大盤合力與分力的關系。

有一種很流行卻純粹出於想象的說法，是關於所謂市場主力資金的。在這種流行的謬誤中，似乎市場中的主力只有一撥人，他們控制着市場的走勢，畫着每天大盤的分時圖中每分每秒。

而事實上，這種所謂的主力，從來沒存在過。市場從來都分裂着不同的利益集團，所謂的主力資金，從來都是分派別的，各派別之間，會有聯手，會有默契，但也有暗算、互相拆臺等等，黃雀、螳螂、蟬的游戲也一點都不新鮮。

主力資金層面的運作，當然也不是單純的技術分析可以包括的。

用打仗來比喻，技術分析，不過是一些戰術性問題，而戰略性問題，就不是技術分析可以解決的。例如，如果你是一個散戶，你只要把本 ID 的技術理論搞清楚，那在市場中就可以游刃有餘了。

但如果光把本 ID 的技術理論搞清楚，是運作不了主力資金的，當然，技術層面是一個基礎，但只是一個方面。

但無論什麼資金，站在市場走勢的角度，不過就是構造出不同級別的買賣點而已。因此，對於散戶來說，你無須知道這天上掉下的餡餅是怎麼制造的，只需要知道怎麼才能吃到這餡餅。

必須明確的，任何的主力資金，無論什麼背景、級別，最終都不可能逆整個經濟的大勢而行。資金不是一撥，山頭就那麼多，10 年前的主力，如果不隨着市場去發展，到現在就什麼都不是了。

所以，任何主力資金，無論什麼背景、級別，還有一個特點，就是要折騰。不折騰，就沒有江湖地位，唯一不同的，只是折騰什麼，只是不同市場、板塊的變換。

在單一的股票市場中，不同風格、背景、勢力的資金，各自控制着不同的板塊，最大的幾個，構成食物鏈的最上層。一般來說，這幾撥資金都是老油條，互相也知根底，其根底往往不在市場中，而在市場之外，一般情況下，各方都是保持江湖規矩，不會輕易與某一方開戰。

但，絕對不是說，最大的家伙間就沒有戰爭，而是這戰爭無時不在，只是都在等着一方出現破綻，餘下的一擁而上，分而吃之。中國資本市場的歷史上，出現過好幾次這樣的事情，都是陳年舊事，不說也罷。

當然，最大的家伙，也不是一成不變的，不同的年代也會改變點包裝，換些名頭。從這食物鏈的最高端開始，逐級下去，到最後的散戶個體，分着好幾個層次。

對於最大的主力來說，對下面幾個層次的生態狀態，會保持一定的維持。一般來說，一個新的最高級別的勢力出現，是沒有人願意看到的。因此，那些在次一級別中特別活躍，特別有上升苗頭的，都會被重點絞殺。對於最高級別的主力來說，一個各層次的生態平衡是最有利的。站在這個意義上，如果有些對散戶特別惡劣的，要把散戶或某層次趕盡殺絕的，那麼肯定成爲最高級別主力絞殺的對象。這種事情，在資本歷史上也太常見了。

一般來說，這種絞殺對象，都類似暴發戶，最高級別的主力，就如同貴族，貴族當然看不起暴發戶，特別當這暴發戶影響了整個市場生態的平衡，不對之株連九族，斬草除根，那還怎麼當貴族？這種絞殺，當然可以是市場化的，卻不一定是市場化的，這就不想多說了。

附錄：答疑解惑(2007 年 7 月 31 日)

2007-07-31 16:10:56：一筆是否也有類似綫段那樣得三角形態或奔走形態？或者說，一筆之中的非頂、底 K 綫是否允許超出頂底的範圍呢？頂或底是否一定爲一筆的最高點或最低點呢？

纏中說禪：一筆，是一頂一底，怎麼會有三角形？頂和底，當然一定是那一筆的最高最低，如果不是，那裏面一定不只一筆。

2007-07-31 16:15:06：對背馳和背馳段還不能理解，是看 MACD 的柱綫高度還是總的面積啊？

纏中說禪：標準情況下，黃白綫和柱子面積都要看。

2007-07-31 16:16:08：對於技術不好的新手，可不可以做長綫投資，不理會一時的震蕩或調整？

纏中說禪：技術不好，可以把操作級別擴大爲 30 分鐘以上、甚至是日綫的，這樣，一個月也就操作一兩次，而且心態要好點，不要強迫自己一定買賣在最好的位置，最好的位置的買賣，那是要靠磨練的，不可能一上手就達到，所以一定不能有不切實際的想法。

2007-07-31 16:31:56：按中樞振蕩觀點解讀走勢時，中樞振蕩的每一次級別是否按同級分解規則劃分呢？能否按非同級分解規則劃分呢？

纏中說禪：概念不清，綫段上沒有中樞，哪裏來級別和同級別？綫段的劃分，就按綫段自己的原則，具體下節課回說到。

2007-07-31 16:37:18：感覺市場做多氣氛好的時候，m1 甚至綫段級別的上漲都延伸很久。碰到這些小級別的延伸，判斷第一賣點感覺好困難。還是等第二賣點。不知這樣妥否？

纏中說禪：除非你覺得自己交易通道特別好，判斷又能特別精確，否則不要太多參與綫段的操作。至少要參與 1 分鐘以上的操作。

2007-07-31 16:36:06：後面走勢在頂分型第一個 k 綫的區間內，可以算一筆嗎？一筆中允不允許存在最高點不是筆的端點？

纏中說禪：不可以，除非在後面根據非包含處理後能找到標準的底分型。當然。頂上如果還有頂，那第一個頂就不是頂。

2007-07-31 16:40:59：請問，9 個一分鐘的走勢類型重叠構成一個 5 分鐘的中樞，那麼這個 5 分鐘的中樞點位和從一分鐘遞歸上來的一樣嗎？

纏中說禪：不一定。按 3+3+3 這樣組合後確定 5 分鐘的(匪注：注意這句話)。

2007-07-31 16:44:03：有時，走勢的“一筆”可能就 5～6 根 K 綫，走得比較平，其中存在包含關系，如果包含掉，則不能形成一筆，請問要看包含嗎？

纏中說禪：有包含的 k 綫，一定要進行非包含化處理。嚴格按定義來。

2007-07-31 16:49:58：向下的一段無論延伸了多少筆，在觸及前一向上綫段的最後一個高點之前都不能認爲是一個綫段，因爲還沒有破壞向上綫段的內部結構。----這樣理解對麼？

纏中說禪：一般情況下是這樣，但有些特殊情況，下節課都會說到。

2007-07-31 16:50:53：請問：a+b+c+d 依次連續出現的 4 個綫段，其中 b 綫段沒有破壞 a 綫段，但是 b、c、d 綫段相互重叠(即構成中樞)，請問這種情況下，當下在綫段 b 的時候如何反應?

纏中說禪：如果 b 不破壞 a 的，那 a 這綫段就沒完成，等 a 完成再說。在綫段裏，a 綫段沒被破壞，就不會存在 b 綫段。關於綫段劃分的一些細節問題，下節課裏都有。

教你炒股票 67：綫段的劃分標準(2007-08-01 22:31:55)

筆的劃分標準在前面已經嚴格給出，因此，下一關鍵問題，就是如何劃分綫段。下面，給出類似筆劃分，但有重大區別的劃分標準。用S(shang)代表向上的筆，X(xia)代表向下的筆。那麼所有的綫段，無非兩種：

一、從向上筆開始；

二、從向下筆開始。

簡單起見，以向上筆開始的綫段爲例子說劃分的標準。

以向上筆開始的綫段，可以用筆的序列表示：S1X1S2X2S3X3…SnXn。(匪注：向上綫段，S 是主旋律，X 是特徵序列，向下綫段，反之)容易證明，任何 Si 與 Si+1 之間，一定有重合區間。而考察序列 X1X2…Xn，該序列中，Xi 與 Xi+1 之間幷不一定有重合區間，因此，這序列更能代表綫段的性質。(匪注：向上的趨勢，觀察其下跌的節奏和韵律)

特徵序列定義(匪注：向下的趨勢，觀察其反彈的節奏和韵律)：

①序列 X1X2…Xn 成爲以向上筆開始綫段的特徵序列；

②序列 S1S2…Sn 成爲以向下筆開始綫段的特徵序列。

特徵序列缺口定義：

特徵序列的兩相鄰元素間沒有重合區間，稱爲該序列的一個缺口。

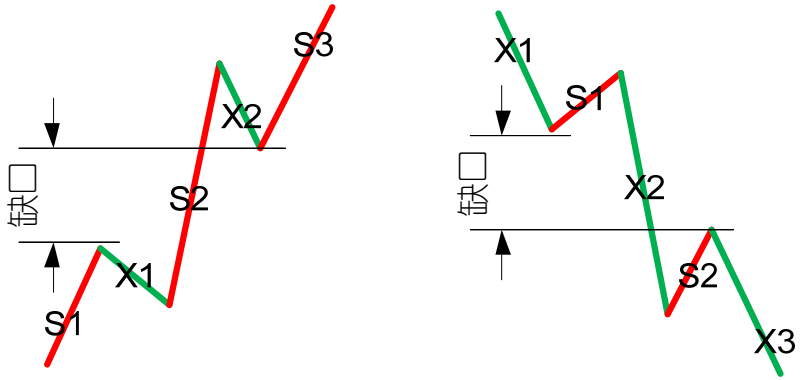

關於特徵序列，把每一元素看成是一 K 綫(匪注：自同構)，那麼，如同一般 K 綫圖中找分型的方法，也存在所謂的包含關系，也可以對此進行非包含處理。經過非包含處理的特徵序列，成爲標準特徵序列。

以後沒有特別說明，特徵序列都是指標準特徵序列。

參照一般 K 綫圖關於頂分型與底分型的定義，可以確定特徵序列的頂和底。

注意！①以向上筆開始的綫段的特徵序列，只考察頂分型；②以向下筆開始的綫段的特徵序列，只考察底分型。

在標準特徵序列裏(匪注：注意這個“裏”字)，構成分型(匪注：把綫段內部的筆看成是 k，并且構成分型)的三個相鄰元素，只有兩種可能：

第一種情況：

① 特徵序列的頂分型中(匪注：向上綫段 Xn 段)，第一和第二元素間不存在特徵序列的缺口，那麼該綫段在該頂分型的高點處結束，該高點是該綫段的終點；

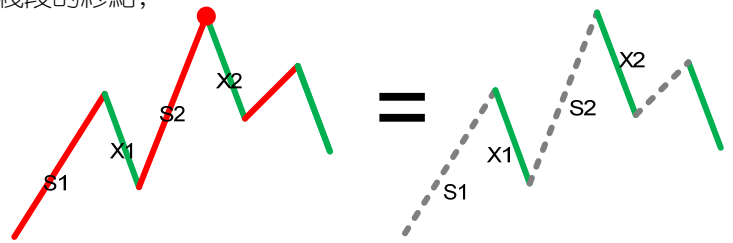

以S1開始的綫段，在S2的高點結束。因爲X2封閉了與X1的缺口。

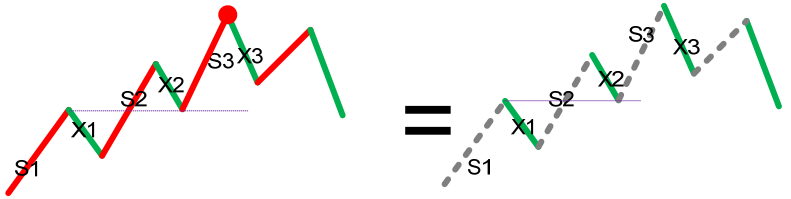

以S1開始的綫段，在S3的高點結束。因爲X3封閉了與X2的缺口。

② 特徵序列的底分型中(匪注：向下綫段的 Sn 段)，第一和第二元素間不存在特徵序列的缺口，那麼該綫段在該底分型的低點處結束，該低點是該綫段的終點；

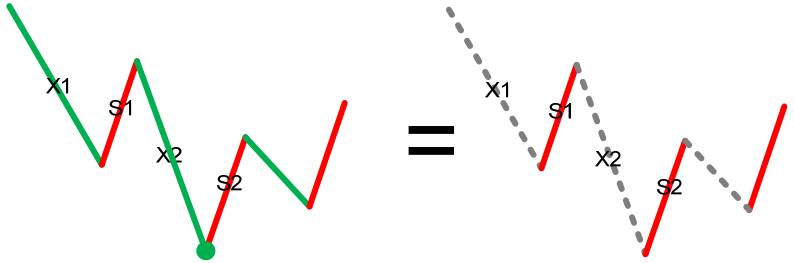

以X1開始的綫段，在X2的低點結束。因爲S2封閉了與S1的缺口。

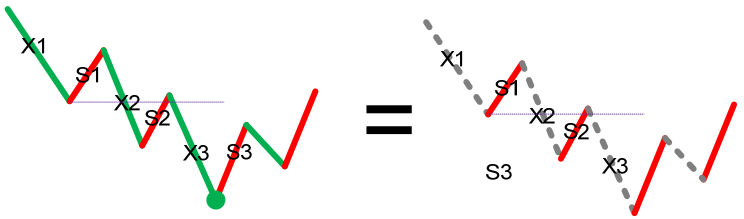

以X1開始的綫段，在X3的低點結束。因爲S3封閉了與S2的缺口。

第二種情況：

①特徵序列的頂分型中(匪注：向上綫段，注意，是特徵序列的頂分型中)，第一和第二元素間存在特徵序列的缺口，如果從該頂分型最高點開始的向下一筆開始的序列的特徵序列，出現底分型，那麼該綫段在該頂分型的高點處結束，該高點是該綫段的終點；

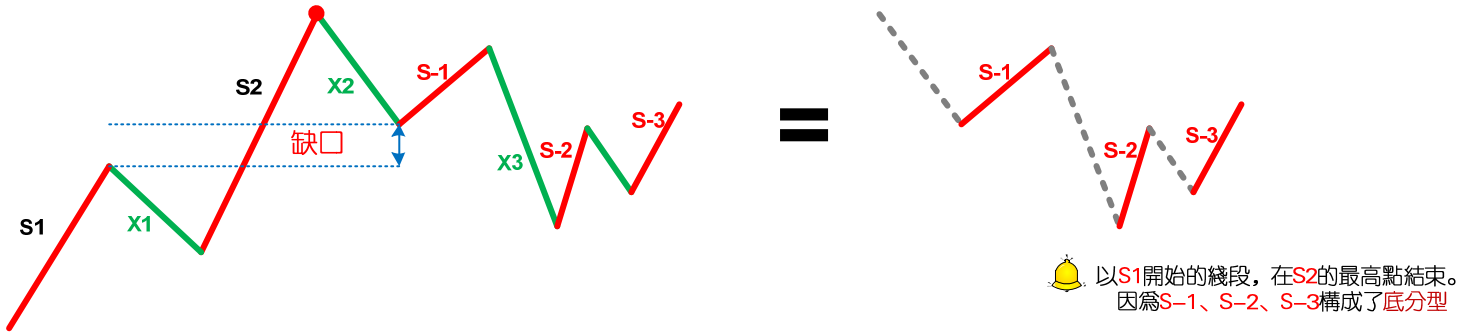

②特徵序列的底分型中(匪注：向下綫段)，第一和第二元素間存在特徵序列的缺口，如果從該底分型最低點開始的向上一筆開始的序列的特徵序列，出現頂分型，那麼該綫段在該底分型的低點處結束，該低點是該綫段的終點；

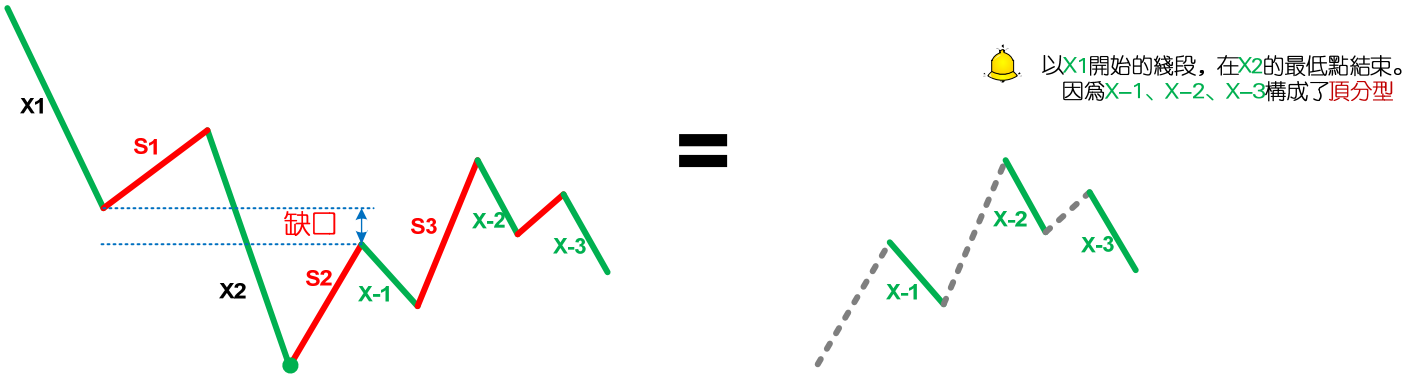

強調，在第二種情況下，後一特徵序列（匪注：Xn，Sn）不一定封閉前一特徵序列（匪注：Xn-1，Sn-1）相應的缺口，而且，第二個序列中的分型（匪注：由 Xn，Sn 開始的序列），不分第一二種情況，只要有分型就可以。(匪注：有分型，就意味着有新的綫段，在混沌操作中，有一種說法是有足夠數量的分形，就意味着走勢已經可以完結)

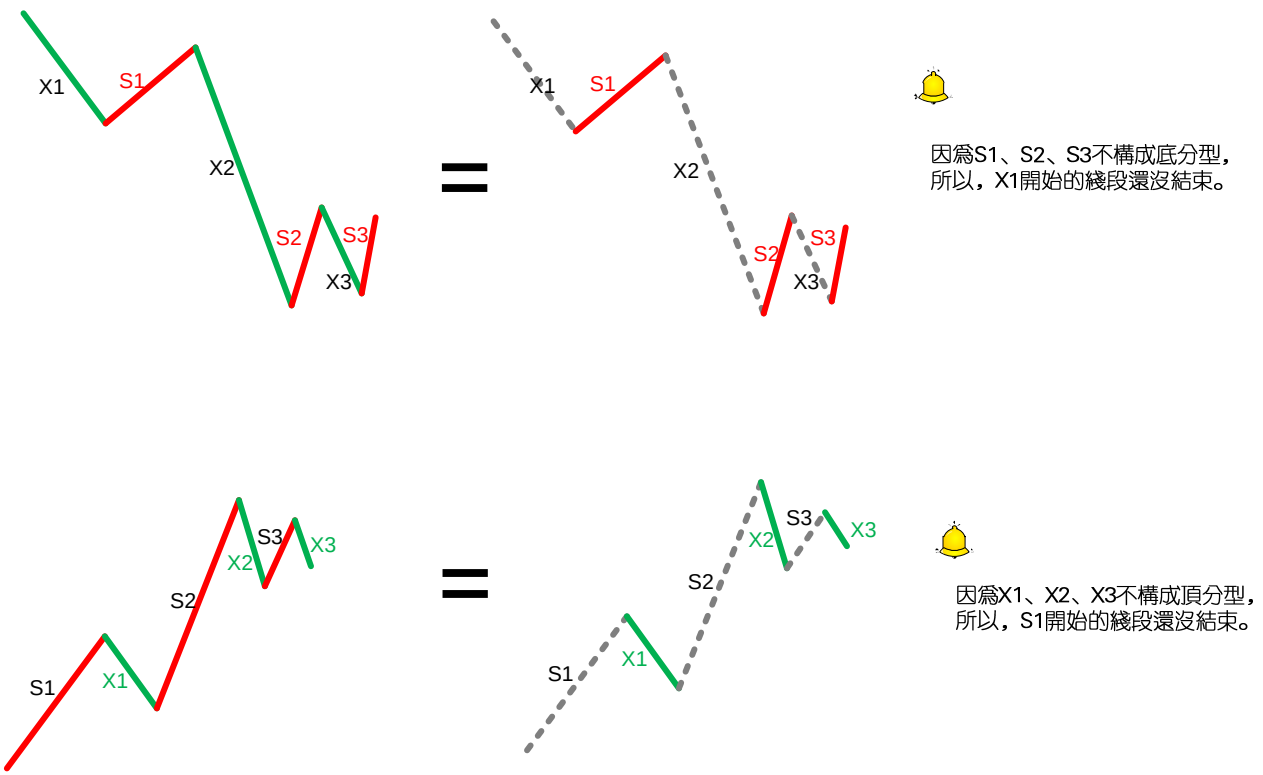

上面兩種情況，就給出所有綫段劃分的標準。顯然，出現特徵序列的分型，是綫段結束的前提條件。

本課，就是把前面“綫段破壞的充要條件就是被另一個綫段破壞”精確化了。因此，以後關於綫段的劃分，都以此精確的定義爲基礎。

這個定義有點復雜，①首先請先搞清楚特徵序列，②然後搞清楚標準特徵序列，③然後是標準特徵序列的頂分型與底分型。④而分型又以分型的第一元素和第二元素間是否有缺口分爲兩種情況。

一定要把這邏輯關系搞清楚，否則一定暈倒(匪注：您太懶了，如果畫圖，就啥都明白了)。

顯然，按照這個劃分，一切同一級別圖上的走勢都可以唯一地劃分爲綫段的連接，正如一切同一級別圖上的走勢都可以唯一地劃分筆的連接。

有了這兩個基礎，那麼整個中樞與走勢類型的遞歸體系就可以建立起來。這是基礎的基礎，請務必搞清楚，否則肯定學不好。

最後，盡量畫點圖，讓各位分清楚上面的一些概念，但最好把定義看清楚，這才是眞正理解，圖只是一個輔助。前兩個圖形中標出了綫段的劃分。

纏中說禪 *2007-08-02 16:42:11*：

特徵序列裏的三相鄰元素不是眞實圖形的連續的三筆，裏面的元素如果是上的綫段，是那些向下筆，這在課程裏說得很清楚，先把這搞清楚，否則後面肯定看不明白了。

這特徵序列的分型，是把特徵序列裏每一元素當成一個 K 綫所形成的，不是實際圖形上的分型。

附錄：答疑解惑(2007 年 8 月 2 日)

纏中說禪 *2007-08-02 16:50:09*：注意!

建倉都是動態的，如果成本沒被降到一定值，建倉完不了。一個天大的誤解，就是建倉時成本要很高，其實高明的人，建倉時，成本就可以不斷下降，當然，這種手法，對沒耐心、沒短綫思維的人，是痛苦的。所以本 ID 說過，散戶也要學會動態建倉。

2007-08-02 16:11:55：進行每筆劃分時，相鄰 k 綫出現以下三種情況，是否要合幷處理?

1、相鄰 k 綫的高點或者低點之一相等；

2、相鄰兩 k 綫的高點和低點都相等；

3、好幾分鐘都維持同一價位，也就是 k 綫走勢出現“麻點”

纏中說禪：只要不包含就不需要合幷，包含就是有一 K 綫完全在相鄰 K 綫的裏面。

2007-08-02 16:13:10：請問，怎麼看美股以及港股將來的走勢，如果全球性股災來臨，中國能獨善其身嗎?

纏中說禪：不可以，千萬別相信中國股市逆全球股市而漲的忽悠，一天可以，二天可以，但不可能永遠。

2007-08-02 16:39:09：筆和綫段的概念很清楚了，現在就是同級分解的細節有困惑。比如 m1 圖上綫段已劃分好，則對 m1 走勢類型做同級分解，請問這同級分解規則，能否像綫段劃分規則一樣用嚴格的數學語言表達呢? 以前課程裏雖有大概的描述，但文字描述總有細節不清楚的地方。請您有時間像講解綫段一樣詳細講講同級分解，最好能在指數圖上畫出來。謝謝!

纏中說禪：這在以後都繼續說到的，等等。

教你炒股票 68：走勢預測的精確意義(2007-08-05 10:36:28)

今天說說預測。

何謂預測？一般的預測是什麼把戲？而科學嚴密的預測究竟是怎樣的，本 ID 的理論是如何成爲最精確最當下預測的，這都要在這裏說明。

眞正的預測，就是不測而測。當然，這和一般通常的預測不是一個概念。在通常預測概念的忽悠、毒害下，很多人那根愛預測之筋總愛不時不自主地晃動幾下，這裏也算給那些被預測毒害的人治療治療，也算死馬當活馬治一治了。

市場的所有走勢，都是當下合力構成(匪注：多次提出此概念和說法)。例如，前幾天，認沽權證突然停牌導致的走勢，就是由於規則(匪注：游戲規則)分力有了突發性改變當下構成的。

由於一般情況下，政策或規則的分力，至少在一個時間段內保持常量，所以，一般人就忘記、忽視其存在。但無論是常量還是隨着每筆成交變化的變量，合力都是當下構成的，常量的分力，用 F(t)表示，只是表示其值是一個常量或者是一個分段式常量。對於任何一個具體的 t 來說，這和變化的分量在合成規則與合成的結果來說，沒有任何的區別。

但這些常量的分力，并不是永恆的常量，往往是分段式的，其變化是有斷裂點的，很多基本面上的分力，都有這個特點，這些斷裂點，構成預測上的盲點。(匪注：比如當日走勢和隔夜的跳空之間的關系)

當然，進行基本面分析，對宏觀面進行大面積的考察，可以盡量減少這些盲點，但不可能完全消除。這因素的存在，已使得所有一般意義上的精確預測可能變成一個笑話。

更重要的是，基本面上的因素，也是合力的結果。政治、經濟等等方面，哪個不是合力的結果？現在的世界政治、經濟格局，就是衆多合力的結果，一個國家裏的就更是這樣了。很多人一根筋思維，總是假設政策是一個上帝，是不需要合力的，裏面沒有各種利益的鬥爭，所有結果都如同一個預設的機器給出的。所有一般意義上精確預測的理論，實質上都是以類似的一根筋思維爲前提的。

比前面這些更深刻的，站在哲學的角度，預測也是一個分力，就如同觀察者本來就被假定在觀察之中，所有觀察的結果都和觀察者相關、

被觀察者所幹預，以觀察者爲前提，預測也是同樣的方式介入到被預測的結果之中。正如同量子力學的測不準原理，任何關於預測的理論，其最大的原理就是測不準。(匪注：一個微觀粒子的某些物理量（位置和動量、時間和能量等），不可能同時具有確定的數值，其中一個量越確定，另一個量的不確定程度就越大。其實市場也具有相同的特徵，趨勢和價位這兩種特徵，其中一個量越確定，另一個量的不確定程度就越大。)

有人可能在說，很多人都有預測準確的經歷，這是爲什麼?

其實，這不過是一個概率事件。因爲走勢可以發生的情況，按任何標準來分類，其可能情況都是有限的。一般來說，就是三、四種情況。而喜歡預測游戲，到處宣布自己預測如何如何準的人比全世界正在被面首的人都多，瞎貓還能碰到死耗子，就算有人連續碰對了，也依然在概率的範圍內，有什麼大驚小怪的。而所有號稱自己預測如何如何的人，不過都是玩如此的招數或被如此的招數玩而不自知，至於那些把爛的藏起來，只把忽悠對的到處晃悠，那就更等而下之了。

其實，預測一點都不神秘，甚至連某男都可勝任(注意，這涉及不可知事件預測，本 ID 對此的準確性沒有任何信心)。所有預測的基礎，就是分類，把所有可能的情況進行完全分類(匪注：抉擇分類的智慧之果)。

有人可能說，分類以後，把不可能的排除，最後一個結果就是精確的。這是腦子銹了的想法，任何的排除，等價於一次預測，每排除一個分類，按概率的乘法原則，就使得最後的所謂精確變得越不精確，最後還是逃不掉概率的套子。

對於預測分類的唯一正確原則就是不進行任何排除，而是要嚴格分清每種情況的邊界條件。任何的分類，其實都等價於一個分段函數，就是要把這分段函數的邊界條件個確定清楚。例如下面的函數：

f(X)=-1，X∈(-∞，0)，f(X)=0，X=0，f(X)=1，X∈(0，∞)

關鍵要搞清楚 f(X)取某值時的 X 的範圍，這個範圍就是邊界條件。在走勢的分類中，唯一可以確定的是不可能取負值，也就是從(0，∞)進行分類，把該區域分成按某種分類原則分爲 N 個邊界條件。

有人可能要說，股票怎麼可能變到 0? 這有什麼奇怪的，股票停了算什麼? 別說股票，錢都可以變成 0，你說 1950 年時候的金元券值多少? 當然，如果你的子子孫孫能把一張金元券守到宇宙爆炸的最後一刻，那時候，這金元券會值 N 元的，這個 N，大概也會趨向一個恐怖數字的，

那就等着吧(匪注：活上千年的烏龜也等不了)。

不僅股票是廢紙，本質上貨幣也是廢紙，其所謂的價值區間和股票是一樣的，0 同樣是可能的取值。甚至按最精確的理論來說，還可以取負值，例如，如果有某朝或某國政府規定，私藏前朝或別國錢鈔股票的一律死罪，那你說這錢鈔或股票是不是負值？至於具體股票變 0 的情況，在權證上就經常發生。

邊界條件分段後，就要確定一旦發生哪種情況就如何操作，也就是把操作也同樣給分段化了。然後，把所有情況交給市場本身，讓市場自己去當下選擇(匪批：贊噗！)。

例如，前幾天，本 ID 用前期兩高點和 10 日綫進行分類，那自然就把走勢區間分類成跌破與不跌破兩種。然後預先設定跌破該怎麼幹，不跌破該怎麼幹，如此而已。這就是最本質的預測，不測而測，讓市場自己去選擇。最後市場選擇了不跌破，那就繼續持有。

有人說，萬一他上去後又跌破怎麼辦？這是典型的腦子水多瞎預測思維。任何一個市場的操作者，一定不能陷入這種無聊思維之中。市場不跌破是一個事實，你的操作只能根據已經發生的事實來，如果跌破，那就等跌破成爲事實再說，因此在本 ID 意義下的預測裏，你已經把如果跌破的情況該幹什麼預設好了，這種情況沒成爲事實，就是另一種情況成爲事實，那就該幹什麼幹什麼。

一般來說，喜歡預測的人，通常都是神經過敏，腦子水多，操作低下，喜歡忽悠之輩。那些從 2000 點就開始測頂的，如果說錯一次割一塊肉，現在都可以去當假冒羊蝎子了(匪注：嘴巴太貪了，京油子)。股票是用來面首的，不面首股票，就被股票面首。面首股票，可不能光是忽悠，而是要實際操作。

所有的操作，其實都是根據不同分段邊界的一個結果，只是每個人的分段邊界不同而已。

因此，問題不是去預測什麼，而是確定分段邊界(匪注：這也是交易的主要重點所在)。例如，前兩天用前期兩高點分類有意義，現在再用，就沒什麼意義了，現在就可以完全用均綫系統來分類，所以本 ID 就接着強調 5 日、5 周、5 月的原則。有了分段的邊界原則，按着操作就可以，還需要預測什麼？又有什麼可預測的？

世界金融市場的歷史一直在證明，眞正成功的操作者，從來都不預測什麼，即使在媒體上忽悠一下，也就是爲了利用媒體。眞正的操作者，

都有一套操作的原則，按照原則來，就是最好的預測。

那麼，本 ID 理論中的分型、筆、綫段、中樞、走勢類型、買賣點等等，是不是預測呢？是也不是。因爲本質上本 ID 的理論，是最好的一套分段原則，這一套原則，可以隨着市場的當下變化，隨時給出分段的信號。

按照本 ID 理論來的，其實在任何級別都有一個永遠的分段：X=買點，買入；X=賣點，賣出；X 屬於買賣點之間，就持有，而這持有的種類，如果前面買點，賣點沒出現，就是股票，反之就是錢。按照分段函數的方法，本 ID 的理論就有這樣一個分段操作的最基本原則。

因此，如果你眞學習和按本 ID 的理論來操作，就無須考慮其他系統，或者說其他系統都只能是參考。本 ID 解盤的時候，之所以經常說均綫，高點連綫之類的，只是爲了照顧沒開始學本 ID 理論的人，幷不是本 ID 覺得那種分類有什麼特殊的意義。

本 ID 的理論，任何時候都自然給出當下操作的分段函數，而且這種給出都是按級別來的，所以本 ID 反復強調，你先選擇好自己的操作級別，否則，本來是大級別操作的，看到小級別的晃動也晃動起來，那是有毛病。

給出分段函數，就是給出最精確的預測，所有的預測都是當下給出的，這才是眞正的預測。這種預測，不需要任何概率化的無聊玩意，也沒有所謂預測成功的忽悠或興奮。

這種預測的成功每一當下都發生着，每一下都要忽悠興奮一下，這人腦子早銹掉了。

所謂碧空過雁、綠水回風，哪個是爾本來面目？參！

教你炒股票 69：月綫分段與上海大走勢分析、預判(2007-08-09 23:03:22)

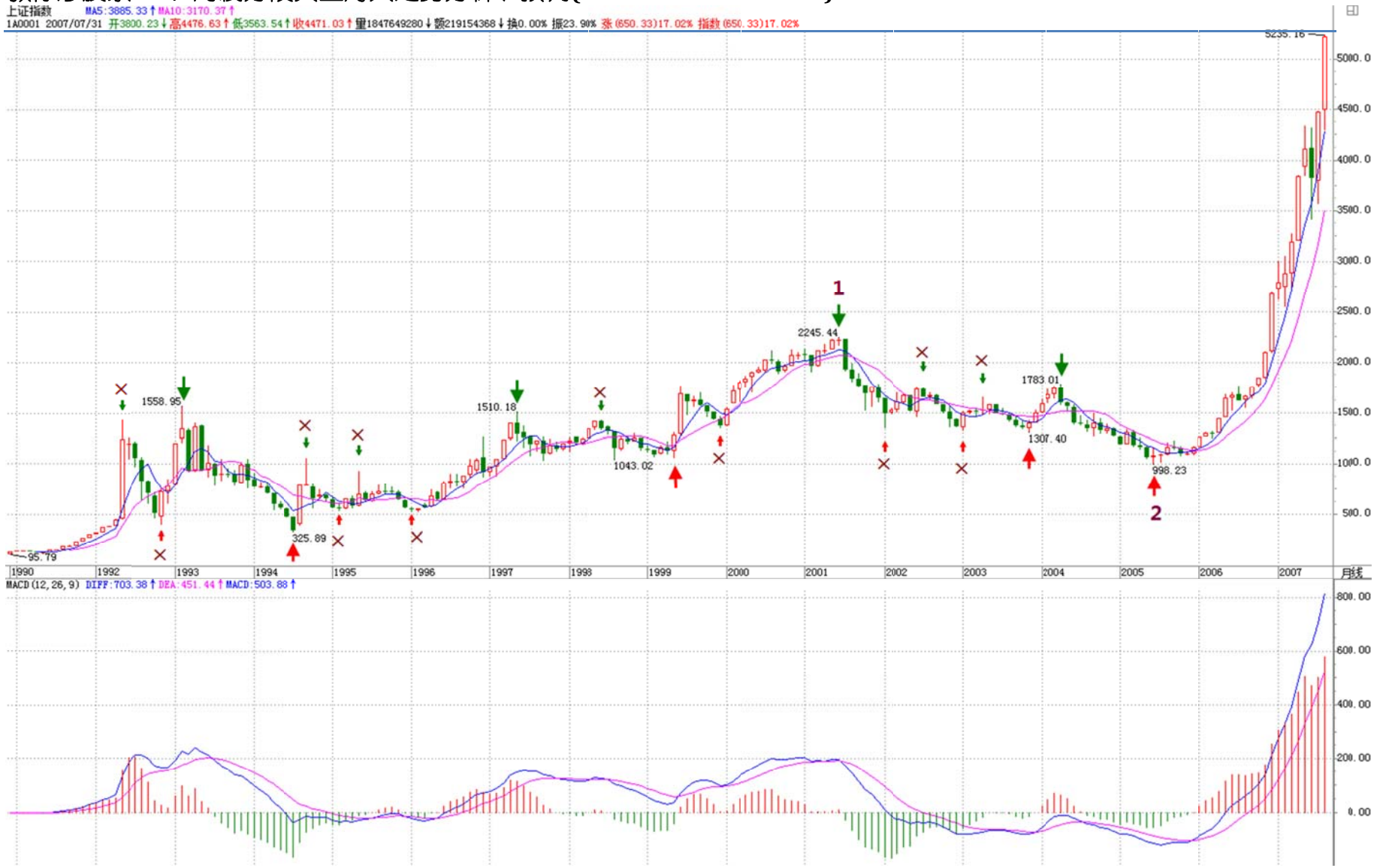

分型、筆、綫段，在 1 分鐘圖上可以分辨，在月綫圖上的道理是一樣的。但用月綫圖分辨，等於用一個精度超低的顯微鏡，只能看一個大概，但這個大概，卻是最實質性的，是一個大方向。

上面，就是上海指數的月綫圖。綠箭頭指着的是頂分型，紅箭頭的是底分型。打“X”的就是該分型不符合筆所要求分型的規範。

這裏，只要是兩條：一、頂和底之間沒有至少一 K 綫；二、不滿足頂必須接着底、或底必須接着頂。

例如，第一個紅箭頭和第二個綠箭頭之間顯然不能構成一筆，也就是說，這兩個，只能取一個：

如果取第一個紅箭頭，那麼第二個綠箭頭就不是筆中分型，那麼第二個紅箭頭，顯然是一個底分型，因此，就形成兩個底分型連續的劃分，顯然，這時候，第一個就不算了，這和前面說取第一個紅箭頭對着的底分型矛盾。

所以，這裏，只能取第二個綠箭頭，這時候，第一個綠箭頭對應的頂分型，自然就不算筆中的頂了。

後面的各分型，帶“X”的，都可以按照上面兩個原則去分析。

有人可能要問，這樣分型的確定，在當下如何完成？這必須當下去完成。例如，當走勢走到第一個紅箭頭時，顯然，第一綠箭頭的頂分型也可以暫時看成是確定的頂分型。但當第二綠箭頭走出來後，這個問題就有了可修改的地方。

有人可能要疑問，這樣分型是否隨時可以修改？答案是否定的。一旦完成的圖形，這修改就不可能了。分型可修改，證明圖形沒完成。

例如，當第二個紅箭頭分型出現後，前面三個的分型的取捨就是唯一的。這個分型的可修改性，反而是一個對走勢判斷極爲有利的性質；

例如，第二個綠箭頭走出來後，這圖形未完成的性質就是百分百確定了，但所有圖形必然完成，走勢必完美。

如何才能完美，這樣，在理論的框架下，只有極少的可能，而這些可能，就成爲綜合判斷的關鍵條件(匪注：這才是交易)。然後根據各級別圖形的未完成性質，就可以使得走勢的邊界條件極端的明確與狹小，這對具體操作，就是極爲有利的。

注意，這可是和概率無關，是百分百的純理論保證，最終所依據的，就是在本 ID 最早反復強調的走勢必完美原則。

其實，本 ID 理論的關鍵不是什麼中樞、走勢類型，而是走勢必完美，這才是本 ID 理論的核心。但要眞正理解這個關鍵，可不是看字面意思就能明白的。

顯然，目前月綫上的第 1、2 段已經走出來，其中，按照綫段裏筆的類背馳，1 的結束那頂與 2 結束那底都是極爲容易判斷的。上海指數的歷史大頂與底，根據這綫段的劃分，都不是什麼難搞的秘密。那麼，對現在依然進行中的第 3 段走勢，有什麼可百分百確定的呢?

一、顯然，這一段要成爲段，那至少要三筆，而現在連一筆都沒走完，因此，這輪行情的幅度，可想而知。也就是說，即使該筆走完，一個筆的調整後，至少還有一個向上的筆。

二、2245 到 998 點是綫段的類中樞，也就是說，只要調整那筆不跌破 2245 點，那麼，將構成一個綫段的類第三類買點，這也支持至少要走一筆。

三、筆的完成，必須要構成一個頂分型。而一個月綫的頂分型將如何構成? 這意味着什麼，這個問題就當成是一個作業，各位去思考一下，然後給出這個結論對應的操作策略。從中也可以親自實踐一下，去明白一下理論指導下操作的力量。

提一個思考題：爲什麼本 ID 在 7 月份要大搞滿江紅，而 8 月以後就放手坐轎子? 請利用分型的原理給本 ID 的行爲一個技術上的解釋。

(匪注：零向量：長度爲 0 的向量叫做零向量，記作 0．零向量的始點和終點重合，所以零向量沒有確定的方向，或說零向量的方向是任意的。)

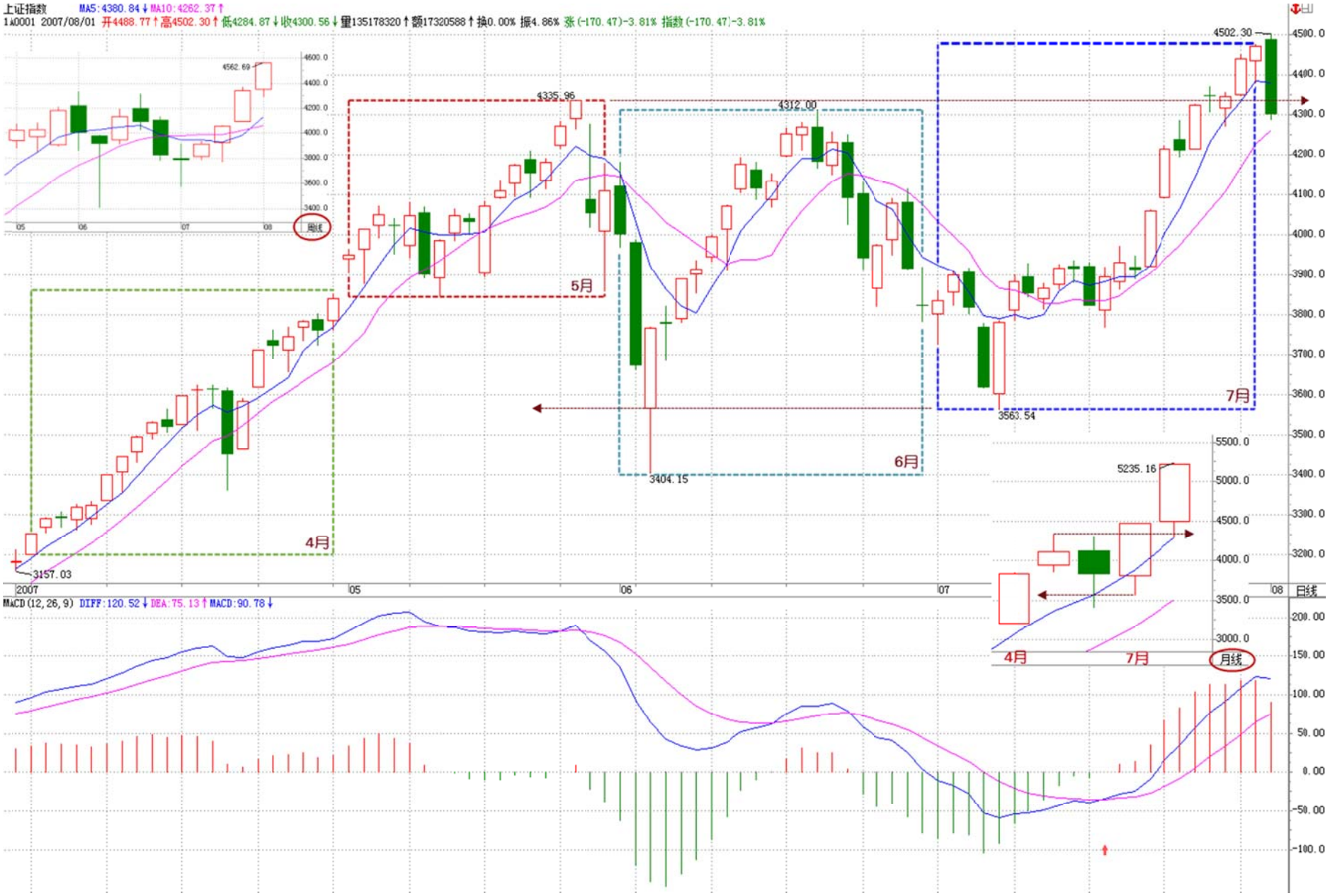
上证指数 MA5:4380.84↓MA10:4262.37↑
1A0001 2007/08/01 开4488.77↑高4502.30↑低4284.87↓收4300.56↓量135178320↑额17320588↑换0.00% 振4.86% 张(-170.47)-3.81% 指数(-170.47)-3.81%
4562.69
4335.95
4312.00
4502.30
3157.03
3404.15
3563.54
5235.16
5月
6月
7月
4月
周线
月线
日线
2007
05
06
07
08
MACD(12,26,9) DIFF:120.52↓DEA:75.13↑MACD:90.78↓

附錄：答疑解惑(2007 年 8 月 9 日)

2007-08-09 16:32:51：中樞的劃分眞難！筆，綫段是原料，中樞像是一個個迷宮，這是學習您的理論的關鍵，對嗎?

纏中說禪：按照定義來，很簡單的。這不是關鍵，而是基礎，比關鍵還要關鍵。

2007-08-09 16:39:04：綫段走完的劃分，多少有些滯後性質，因爲至少需要類頂分型中一個下的一筆後才能最終確定，雖然可以根據 macd 輔助提前判斷，但是有時即使是放量強勢拉升後的綫段回跌力度也很大，可以 6%上下，有時又只有 1%多，形成類 3 買，那么從操作程序上來說，離開中樞向上的綫段，是不是即使回跌幅度連手續費都不夠也要先賣出，再看情況回補呢，還是有什麼好的方法可以區分可能的回跌幅度，可否結合綫段概念出來以後，再重新把操作程序給詮釋一遍，謝謝！

纏中說禪：本來就不能用綫段來操作(匪注：謝天謝地)，至少要 1 分鐘以上級別的。當然，實際上，一定要綫段操作也可以，這樣就要用類背馳的概念。

2007-08-02 16:17:40：怎樣判斷一個走勢類型爲完成的？如可確定中樞震蕩形成或完成?

纏中說禪：這在課程裏都有，要把這問題說清楚，要把所有課程說一遍，所以還是請把課程通讀一遍。例如，某中樞震蕩的結束就是形成該中樞的第三類買賣點，這在課程裏說過 N 次了，所以還是請先把課程研究一下。

2007-08-02 16:51:12：請問：您畫的那些圖中，下面的紅、綠箭頭不明白啥意思，能否告知一二。(可能問題太幼稚了，不過眞的不明白)

纏中說禪：就是要你看箭頭指着的黃白綫或柱子面積之間的對比。

附錄：答疑解惑(2007 年 8 月 13 日)

2007-08-13 21:40:22：您好！大家現在對今天大盤的 32-33 爲什麼不是三段有爭論。畢竟符合其中的底分型成立的定義。希望您能講講。另，我對各級別的組合後再尋找區間套特別亂，希望您能說說！

纏中說禪：

請先搞清楚底分型是從哪裏開始算起，哪裏開始結束。

在這種前面是下跌的，對應的第二元素是上漲的，其特徵序列就是看向下的，這第三個向下的，已經跌破原來第一段的底，怎麼能屬於第二段裏的特徵序列?

特徵序列的底或頂，首先必須要都屬於這個特徵序列才行，這是前提條件。其實，如果第二特徵序列沒有三個元素，就根本不存在出現分段中第二種情況的可能。



附錄：答疑解惑(2007 年 8 月 14 日)

2007-08-14 16:21:55：如果第 n-1 根 K 綫的高低點全在第 n 根 K 綫的範圍裏，那麼 n-1 和 n 是不是包含關系？

纏中說禪：這當然是，難道還有什麼疑問的？對於連續包含關系，必須按時間順序，一個個合幷下去。

再問：下列情況是不是包含關系？假設 n 和 n-1k 綫的高低點爲 gn，dn，gn-1，dn-1。

1、gn=gn-1 且 dn>dn-1；2、dn=dn-1 且 gn<gn-1；3、dn=dn-1 且 gn=gn-1；

纏中說禪：當然是。

2007-08-14 16:01:22：假如我用 5 分鐘以及更大級別的 K 綫級別操作的話，畫圖也還是按照筆--綫段--中樞這樣的同樣的方法吧？

纏中說禪：請你先把顯微鏡和被顯微鏡這兩種關系搞清楚。你當然可以只看 5 分鐘圖，那等於用一個不太精確的顯微鏡，難道 5 分鐘圖上就沒有綫段、筆？用 1 分鐘圖上的綫段筆，只是一個更精細的顯微鏡，這幷不影響任何級別的操作。關鍵是對精確度的要求，但筆、綫段等等，對任何精確度下的圖，都是必要的。本 ID 不是有一課示範了在月綫上如何劃分筆、綫段了嗎？

2007-08-02 16:58:28：權證數量發生較大改變，用 MACD 比較力度怎麼去校正呢？另外有空講講三個系統另外一個比價系統，好嗎？

纏中說禪：無須校正，那以後會說到的。

教你炒股票 70：一個教科書式走勢的示範分析(2007-08-15 22:41:35)

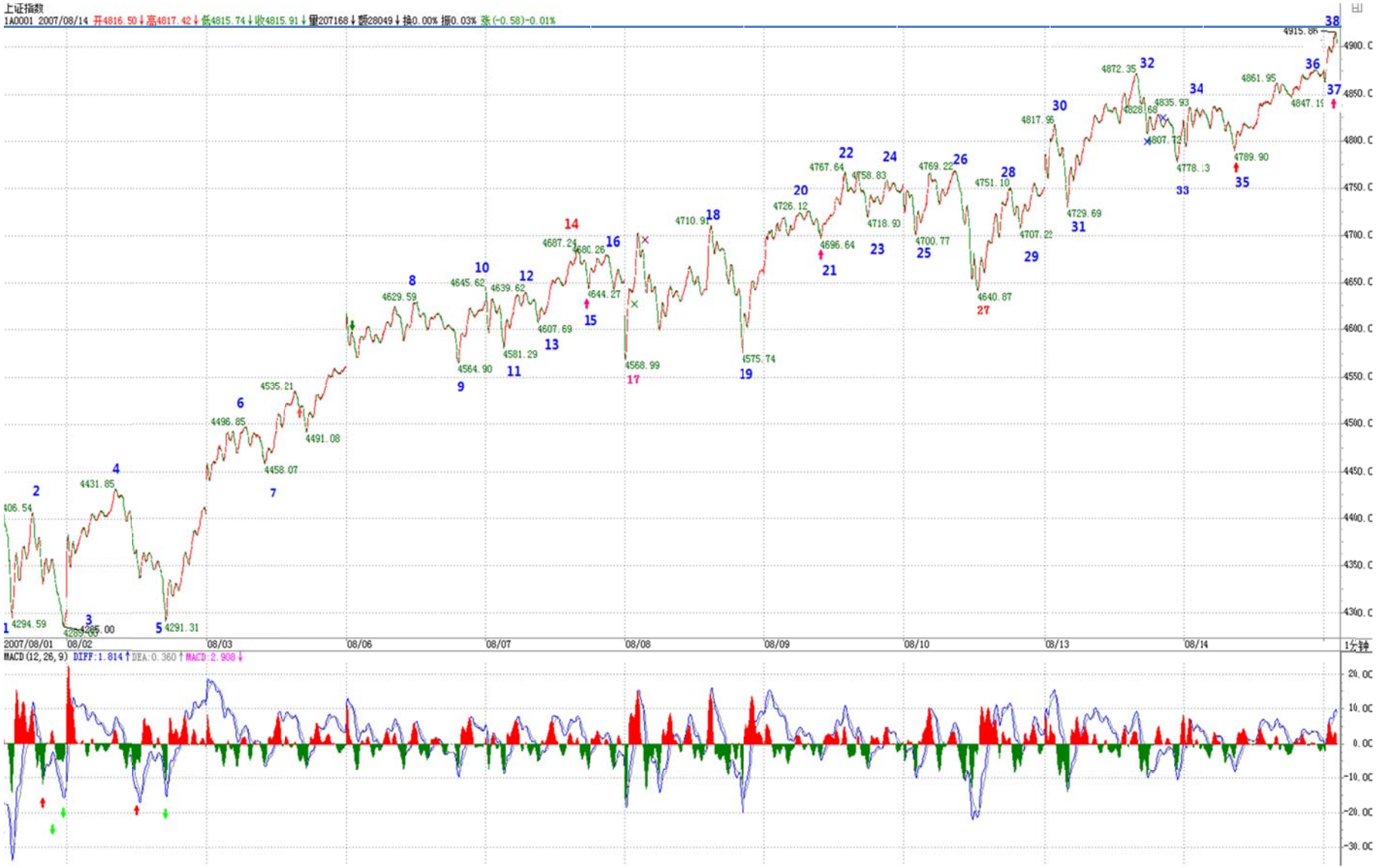

首先，今天下午太匆忙，37 後就直接標記 39，晚上回來才發現，已經改過來。

在前面的課程裏，本 ID 反復說過，結合律是至關重要的。這裏的人，認眞學過抽象代數的人少，所以不大明白運算規則的選擇，對研究對象的決定性意義。對於走勢來說，結合律就是連接走勢之間關系最重要的規則，不深切明白這一點，如何能明白走勢本身?

無論如何結合，本 ID 的理論對走勢的分析原則是不變的。可以這樣認爲，本 ID 的理論，就是走勢保持結合律下具有變換不變性的一套理論，而且可以嚴格地證明，是唯一能保持分解變換不變，且保持結合律的一套理論。如果有點現代數學常識，對這理論的意義應該能多點了解。

這幾天，隨着走勢的當下發展，本 ID 不斷變換着所看的中樞，這根本的原因就在於結合律(匪注：這也是理解了理論的基本定義後，如何應用的一個難關)，因爲結合律，我們可以對走勢進行最有利觀察的分解，這樣，才能更容易明白走勢究竟在幹什麼?

例如，到今天，走勢一種最明顯的劃分已經自動走出來，就是 8-17 構成 5 分鐘中樞，該中樞是 4300 點那個 5 分鐘中樞上來後的一個新的 5 分鐘中樞，這個中樞，在剛形成時，我們已經指出，而且任何學過本 ID 理論的，都可以當下指出。一般來說，**形成這個 5 分鐘中樞後，在理論上只有三種走勢**：

1：向上出現第三類買點，走出 1 分鐘向上走勢類型，然後構成新的 5 分鐘中樞(匪注：中樞新生)；

2、向下出現第三類賣點，走出 1 分鐘綫向下走勢類型，構成新的 5 分鐘中樞(匪注：中樞新生)。

3、中樞延伸，或出現第三類買賣點後擴展成大級別的 30 分鐘中樞。

顯然，在行情發展中，沒必要去預測走勢選擇什麼，走勢自然選擇，只需要觀察着就可以。現在，走勢自然選擇了第一種，爲什麼?

因爲 **17-38 構成完美的 1 分鐘上漲走勢**，這個 5 分鐘中樞，最終至少要完成的，至於是否繼續擴展出大的 30 分鐘中樞，還是出現新 5 分鐘中樞的第三類買點繼續上漲，再形成新的 5 分鐘中樞，這無須預測，與 8-17 那 5 分鐘中樞一樣對待，如此而已。

(匪注：此處涉及到組合和分解的視角，只看中樞。

2007-09-10 16:01:19：70 課裏講到 17～38 構成完美 m1 級別上漲趨勢，其中第二個中樞是 32～35，跟貼裏也提到第一個中樞是 22～27，則整個趨勢的劃分是：a+A+b+B+c=(17-22)+(22-27)+(27-32)+(32-35)+(35-38)。這種劃分的問題是，a 和 b 都包含一個 m1 中樞，分別是 18-21 和 28-31。這樣 a 和 b 都是 m1 級別走勢

類型，與中樞 A 和 B 同級，這樣組合能成立嗎？以前講的 a、b 不是應該比 A、B 級別低嗎？

纏中說禪：爲什麼一定要有 a、b？A+b+B 也是一分鐘的上漲，關鍵是兩個中樞之間沒重合(匪注：也就是說，a、b 無論是什麼，走勢類型是根據中樞來定義的)，中樞之前之後有沒有走勢幷不重要。目前，圍繞這 1 分鐘上漲走勢的最後一個 1 分鐘中樞 32-35，正擴展出新的 5 分鐘中樞的雛形。)

那麼，①如果是按 30 分鐘操作的，這些 5 分鐘的中樞移動、震蕩之類的活動根本無須理睬，只要看明白就是，根本無須操作；

②如果是按 5 分鐘級別操作，那麼就是不參與大於 5 分鐘級別的震蕩，那麼就等 5 分鐘上漲出現背馳後走人；

③如果是按 1 分鐘級別操作，那麼今天早上(匪注：指的是 2007 年 8 月 15 日早上，因爲該課的配圖是 2007 年 8 月 14 日)就該先走，爲什麼？

因爲 1 分鐘的上漲出現背馳，按照本 ID 的理論，後面必然回抽到最後一個 1 分鐘的中樞之內，從而至少形成一個新的 5 分鐘中樞。然後根據 5 分鐘震蕩的走勢進行回補就可以。

注意，按照多樣性分解原則，新的 5 分鐘中樞，暫時先從最後一個 1 分鐘中樞開始算起，後面的操作先以此爲準，等走勢走出最自然的選擇再繼續更合理的劃分。按照這暫時的劃分，幷不影響任何操作，5 分鐘中樞該怎麼操作就怎麼操作，如此而已。

在今天的背馳判斷中，關鍵是知道哪一段相比，顯然，27-32 與 35-38 這兩段去比。而實際的對比中，看 1 分鐘圖，去加兩段對應的那些 MACD，太麻煩，所以可以看 5 分鐘圖。這裏，把 5 分鐘圖給放上來了(匪注：見下 2 頁)，圖上，相應對比的兩段已經標記出來，下面 MACD 的紅箭頭，對應是回抽那一下，對應走勢，就是最後一個 1 分鐘中樞形成的時候，前面兩段的對比，極爲教科書，請好好揣摩。

其實，只要基本概念明確，這些分析，在當下都不是什麼難事。

這裏必須提醒一下，1 分鐘圖上 38 標記的位置用紅箭頭給出，顯然，那不是最高的位置。爲什麼？(匪注：綫段在那時還沒有被破壞呢)

沒有人規定分段的結束位置一定是最高、最低的，關鍵要有至少三筆(匪注：爲何至少要有 3 筆？因爲只有連續的 3 筆，才會構成一個最小級別的中樞，才會形成最小級別的走勢類型)，因爲從 37 開始到最高的位置，沒有三筆，所以不能認爲綫段已經完成。但在 1 分鐘級別上看，那麼 37-38 這一段，就結束在最高的位置，爲什麼？綫段的存在，是爲了讓圖形規範化，就如同在 5 分鐘中樞裏，看 1 分鐘走勢類型的重叠，是把整個走勢類型的波動區域算在一起看，道理是一樣的。


上证指数
IA0001 2007/08/15 开4869.04↑高4873.88↑低4868.49↑收4873.88↑量312184↓额44202↓换0.00% 振0.11% 张(5.67)0.12%
27
28
29
30
31
32
33
34
35
36
37
38
4751.10
4707.22
4729.69
4817.96
4872.35
4778.13
4835.93
4789.90
4861.95
4847.19
4915.86
4900.0
4880.0
4860.0
4840.0
4820.0
4800.0
4780.0
4760.0
4740.0
4720.0
4700.0
4680.0
4660.0
2007/08/10
08/13
08/14
08/15
1分钟
MACD(12,26,9) DIFF:-6.00↑ DEA:-4.45↓ MACD:-3.09↑
15.00
10.00
5.00
0.00
-5.00
-10.00
-15.00
-20.00


上证指数
1A0001 2007/08/15 开4819.71↑高4820.14↓低4793.76↓收4794.52↓量2314988↑额297560↑换0.00% 振0.55% 涨(-24.28)-0.50%
2007-08-16 16:30:22：請問：昨天課程中1分鐘趨勢的第一個1分鐘中樞是18-27嗎？如果是，當下的在27位置，如何確定之後的反彈是趨勢的延續而不是翻轉呢？還是祇能根據策略來操作？謝謝！！
纏中說禪：不是，是22-27。
4915 (38)
4915.86
4872 (32)
4767(22)
4789 (35)
4540(27)
4687.24
4564.90
4568.99
2007-08-15：今天早上衝高後，一個1分鐘級別的背馳就出現，整個1分鐘的上漲，是下圖中的從17-38，兩個1分鐘的中樞，37是對最後一個1分鐘中樞32-35的第三類買點。因此，該上漲極端完美，背馳的MACD輔助判斷，看5分鐘圖更爲明顯。（各位請自己去看，這裏的貼圖祇有200的額度，本ID不能浪費太多空間。在5分鐘圖中，看對應1分鐘圖中的走勢去比較力度。）這是一個標準的走勢，十分教科書。
後面的震蕩十分正常了。現在，從8開始走勢的一種劃分也自然當下給出了，就是8-17是一個5分鐘中樞，然後17-38是一個1分鐘級別上漲。而從32開始，一個5分鐘中樞的雛形也出現，極短綫走勢，就看這32開始走勢的演化情況。
2007/08/06
08/08
08/09
08/10
08/13
08/14
08/15
08/16
5分钟
MACD(12,26,9) DIFF:-14.138↓DEA:-4.999↓MACD:-18.279↓

附錄：答疑解惑

2007-08-16 15:48:44：一筆是否也有類似綫段那樣得三角形態或奔走形態？”或者說，一筆之中的非頂、底 K 綫是否允許超出頂底的範圍呢？頂或底是否一定爲一筆的最高點或最低點呢？

纏中說禪：一筆，是一頂一底，怎麼會有三角形？頂和底，當然一定是那一筆的最高最低，如果不是，那裏面一定不只一筆。”

2007-09-10 16:01:19：70 課裏講到 17～38 構成完美 m1 級別上漲趨勢，其中第二個中樞是 32～35，跟貼裏也提到第一個中樞是 22～27，則整個趨勢的劃分是：a+A+b+B+c=(17-22)+(22-27)+(27-32)+(32-35)+(35-38)。

這種劃分的問題是，a 和 b 都包含一個 1F 中樞，分別是 18-21 和 28-31。這樣 a 和 b 都是 m1 級別走勢類型，與中樞 A 和 B 同級，這樣組合能成立嗎？以前講的 a、b 不是應該比 A、B 級別低嗎？

纏中說禪：爲什麼一定要有 a、b？**A+b+B** 也是一分鐘的上漲，關鍵是兩個中樞之間沒重合(匪注：也就是說，a、b 無論是什麼，走勢類型是根據中樞來定義的)，中樞之前之後有沒有走勢幷不重要。

2007-08-21 16:30:33：近段時間想試試把成本降爲 0，結果總是把籌碼弄丟了。

纏中說禪：

加大操作級別，對新手來說，先練習持股，在一個大級別買點買入後持有到大級別的賣點，怎麼都應該是 30 分鐘以上的。

你看這次從 3600 上來，從來就沒有效跌破過 5 日綫，對初學者，用這一招就比所有的所謂專家高多了。如果資金大的，就看 5 周綫。至於中樞震蕩中的短差，那是一個高難度的活動，初學者當然做不好。

至於趨勢中時，根本就不存在做差價的可能，趨勢中，唯一需要幹的就是等待背馳。注意，上面說的，都是在你的操作級別的意義上。

教你炒股票 71：綫段劃分標準的再分辨(2007-08-16 23:02:06)

雖然已經給出了綫段劃分的標準，但由於那裏用的是比較抽象的類數學語言，所以理解上可能還有困難，因此，逐一進行再分辨。

首先要分辨的，是特徵序列中元素的包含關系。注意，特徵序列的元素包含關系，首先的前提是這元素都在一特徵序列裏，如果兩個不同的特徵序列之間的元素，討論包含關系是沒意義的。顯然，特徵序列的元素的方向，和其對應的段的方向是剛好相反的(匪注:向上綫段的特徵序列標記爲 xn，向下綫段的特徵序列標記爲 sn)，例如，一個向上段後接着一個向下段，前者的特徵序列元素是向下的，後者是向上的，因此，根本也不可能存在包含的可能。(匪注：向下綫段的特徵序列，就是 s1、s2、s3...sn，它們構成了特徵序列；而單個 s1 就是該特徵序列內的一個元素。)

那麼，爲什麼可以定義特徵序列的分型呢?

因爲在實際判斷中，在前一段沒有被筆破壞時，依然不能定義後特徵序列的元素，(圖 a)這時候，當然可以存在前一特徵序列的分型，這時候，由於還在同一特徵序列中，因此，序列元素的包含關系是可以成立的;

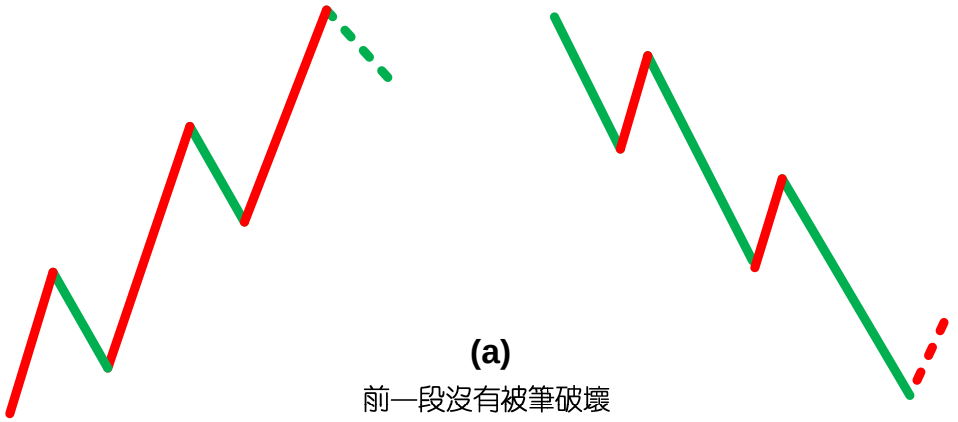

(a)
前一段沒有被筆破壞

而當前一段被筆破壞時，顯然，最早破壞的一筆如果不是轉折點開始的第一筆，那麼，特徵序列的分型結構也能成立(匪注：特徵序列內的元素，見 b 圖)，因爲在這種情況下，轉折點前的最後一個特徵序列元素與轉折點後第一個特徵元素之間肯定有缺口，而且後者與最早破壞那筆肯定不是包含關系，否則該缺口就不可能被封閉，破壞那筆也就不可能破壞前一綫段的走勢。

這裏的邏輯關系很明確的，綫段要被筆破壞，那麼必須其最後一個特徵序列的缺口被封閉，否則就不存在被筆破壞的情況。

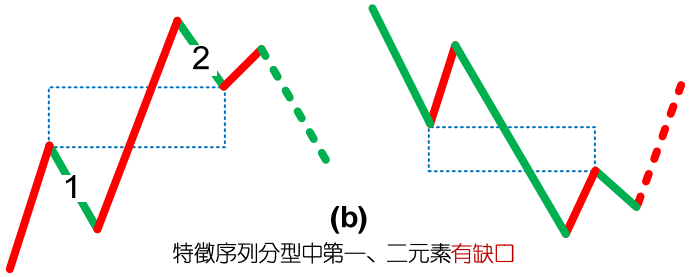

(b)

特徵序列分型中第一、二元素有缺口

那麼，現在只剩下最後一種情況，就是最早破壞那筆就是轉折點下來的第一筆(匪注：見 c 圖)，這種情況下，這一筆，如果後面延伸出成爲綫段的走勢，那麼這一筆就屬於中間地帶，既不能說是前面一段的特徵序列，更不能說是後一段的特徵序列，在這裏情況下，即使出現似乎有特徵序列的包含關系的走勢，也不能算。

因爲，這一筆不是嚴格地屬於前一段的特徵序列，屬於待定狀態，一旦該筆延伸出三筆以上，那麼新的綫段就形成了，那時候談論前一綫段特徵序列的包含關系就沒意義了。

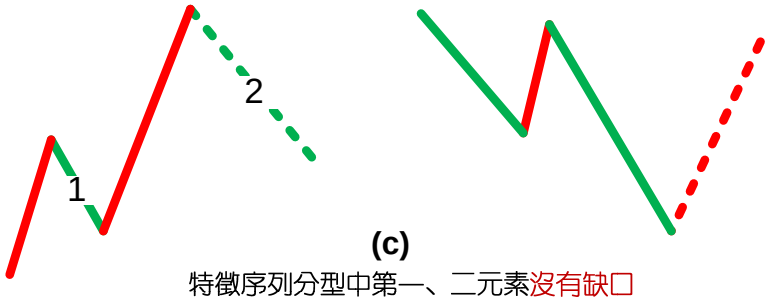

(c)

特徵序列分型中第一、二元素沒有缺口

總之，上面說得很復雜，其實就是一句話，特徵序列的元素要探討包含關系，首先必須是同一特徵序列的元素，這在理論上十分明確的。

從上面的分析就可以知道，從轉折點開始，如果第一筆就破壞了前綫段，進而該筆延伸出三筆來，其中第三筆破點第一筆的結束位置，那麼，新的綫段一定形成，前綫段一定結束。(見圖 d)(匪注：此話就是特徵序列內部的特徵序列，破了分型，形成新的綫段，這句話實則就是在繼續闡釋圖 c)

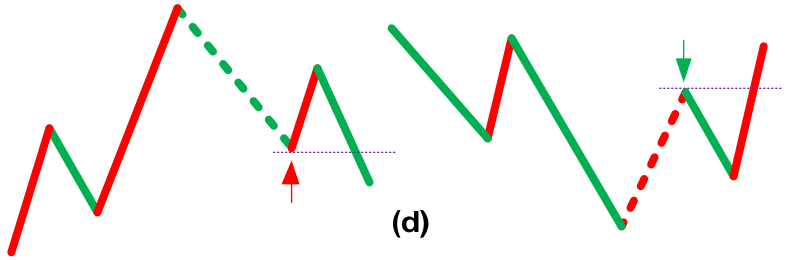

這種情況還有更復雜一點的情況，就是第三筆完全在第一筆的範圍內(匪注：見 e 圖)，

這樣，這三筆就分不出是向上還是向下，這樣也就定義不了什麼特徵序列，爲什麼？因爲特徵序列是和走勢相反的，而走勢連方向都沒有，那怎麼知道哪個元素屬於特徵序列？(匪注：這個也類似於中陰狀態)

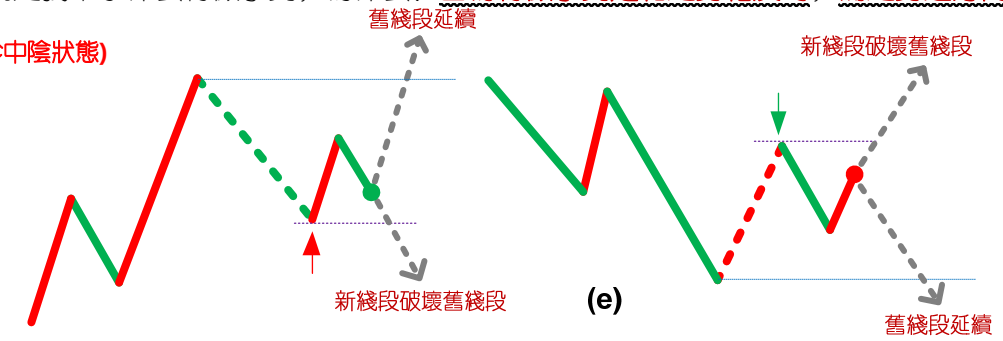

這種情況，無非兩種最後的結果：

1、最終還是先破了第一筆的結束位置，這時候，新的綫段顯然成立，舊綫段還是被破壞了；

2、最終，先破第一筆的開始位置，這樣，舊綫段只被一筆破壞，接着就延續原來的方向，那麼，顯然舊綫段依然延續，新綫段沒有出現。

在 67 課裏，把綫段的劃分爲兩種情況(匪注：筆破壞與綫段破壞)，顯然，分清楚是哪種情況，對劃分綫段十分關鍵。其實，在那裏已經把問題說得很清楚，判斷的標準只有一個，就是特徵序列的分型中，第一和第二元素間存不存在特徵序列的缺口(匪注:綫段的劃分，主要是看特徵序列之間有沒有缺口)。

從上面的分析可以知道，這個分型結構中所謂特徵序列的元素，其實是站在假設舊綫段沒被破壞的角度說的，而就像所有的分型一樣，就算是一般 K 綫的，都是前後兩段走勢的分水嶺、連接點。

這和包含的情況不同，包含的關系是對同一段說的，而分型，必然是屬於前後的(匪注：分型是前後走勢類型的連接件)，這時候，在構成分型的元素裏，如果綫段被最終破壞，那後面的元素肯定不是特徵序列裏的，也就是說，這時候，分型右側的元素肯定不屬於前後任何一段的特徵序列。

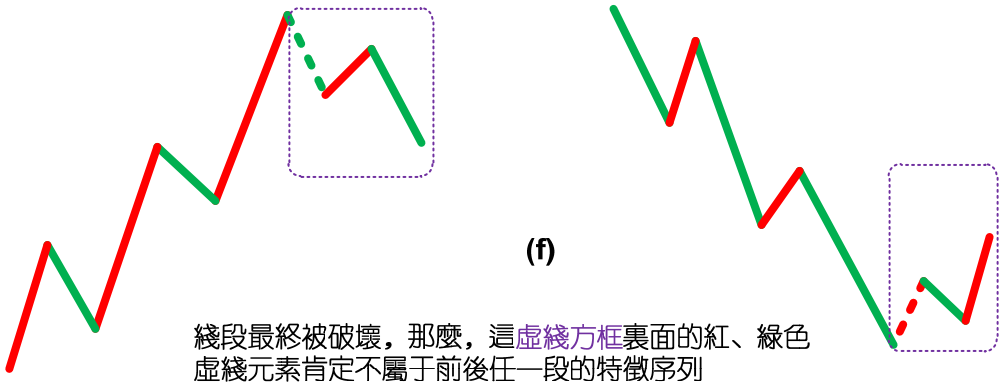

這個道理其實很明白，例如前一段是向上的，那麼特徵序列元素是向下的，而在頂分型的右側元素，如果最終眞滿足破壞前綫段的要求，那麼後綫段的方向就是向下的，其特徵序列就是向上的，而頂分型的右側元素是向下的，顯然不屬於後一段的特徵元素，而該頂分型的右側元素又屬於後一段，那麼顯然更不是前一段的特徵元素。

所以，對於頂分型的右側特徵元素，只是一般判斷方面的一種方便的預設，就如同幾何裏面，添加輔助綫去證明問題一樣，輔助綫不屬於圖形本身，就如同頂分型的右側特徵元素其實不一定屬於任何的特徵元素，但對研究有幫助，當然是要大力去用的，如此而已。

其實，綫段的劃分，都是可以當下完成的，無非是如下的程序：假設某轉折點是兩綫段的分界點，然後對此用綫段劃分的兩種情況去考察是否滿足，如果滿足其中一種，那麼這點就是眞正的綫段的分界點；如果不滿足，那就不是，原來的綫段依然延續，就這麼簡單。

特徵序列的分型中，**第一元素就是以該假設轉折點前綫段的最後一個特徵元素**，第二個元素，就是從這轉折點開始的第一筆，顯然，這兩者之間是同方向的，因此，如果這兩者之間有缺口，那麼就是第二種情況，否則就是第一種，然後根據定義來考察就可以。

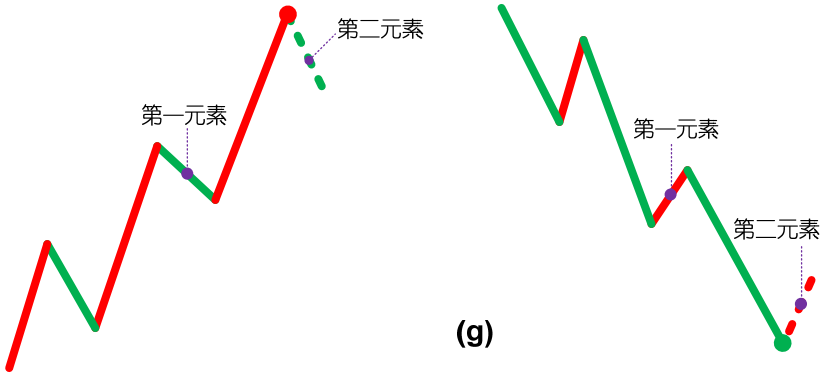

這裏還要強調一下包含的問題，上面的分析知道，在這**假設的轉折點前後那兩元素，是不存在包含關系的**，因爲，這兩者已經被假設不是同一性質的東西，不一定是同一特徵序列的；

但**假設的轉折點後的頂分型的元素，是可以應用包含關系的**。爲什麼？

因此，這些元素間，肯定是**同一性質**的東西，或者就是原綫段的延續，那麼就同是**原綫段的特徵序列**中，或者就是**新綫段的非特徵序列**中，反正都是同一類的東西，同一類的東西，當然可以考察包含關系。

估計看了上面的話，很多人更暈了。

下面有幾個圖，各位可以仔細揣摩一下。但最好還是習慣從定義出發。

另外，有網友問到的那個圖，顯然，根據定義，是兩個綫段，而今天 42-44 的分段，顯然也是成立的。

注意，下圖最後一個有問題，請看課程 81 裏的更正說明。(匪注:講的如此復雜，可見，言語不能承載思想之重)

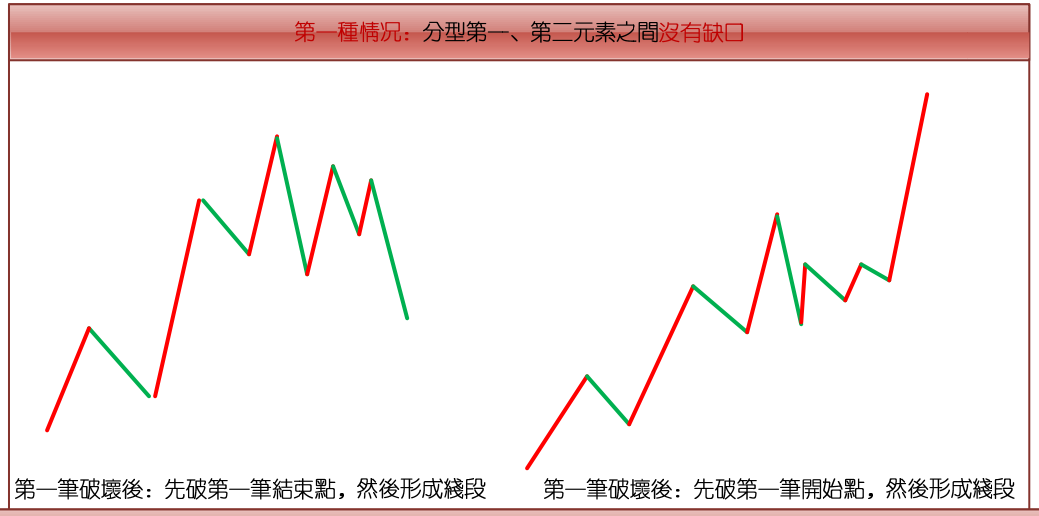

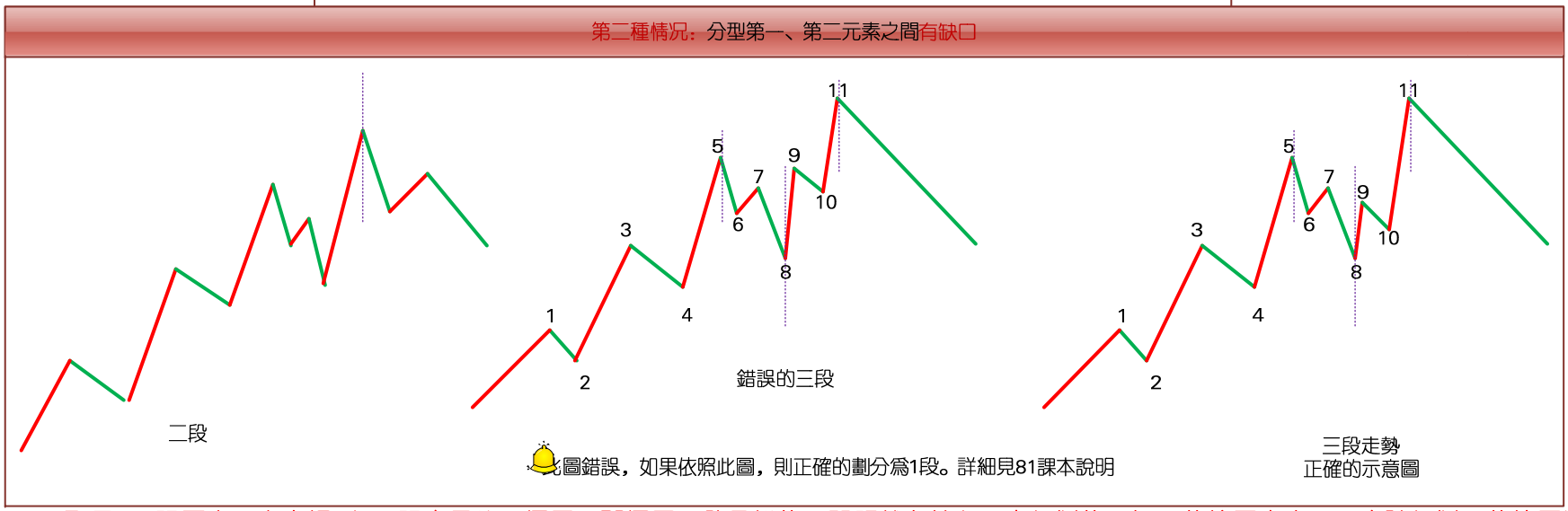

(引用 **81** 課原文：有人提到 **71** 課裏最後一個圖，那個圖顯然是錯的，問題就在於與這裏類似的，把 **7** 的位置畫高了，應該類似 **9** 的位置比類似 **7** 的位置低才對，那才是三段，當時畫的時候，沒特別注意。所以這裏必須指出。)

附錄：答疑解惑(2007 年 8 月 16 日)

2007-08-16 15:58:06：一筆是否也有類似綫段那樣得三角形態或奔走形態？或者說，一筆之中的非頂、底 K 綫是否允許超出頂底的範圍呢？頂或底是否一定爲一筆的最高點或最低點呢？

纏中說禪：一筆，是一頂一底，怎麼會有三角形？頂和底，當然一定是那一筆的最高最低，如果不是，那裏面一定不只一筆。

再問：37-38 不符合“頂和底，當然一定是那一筆的最高最低”理解是否正確？



纏中說禪：

怎麼不符合？頂和底是對筆說的，綫段是由筆夠構成的，請不要搞混了。一個綫段裏的各筆之間，還可以走出三角型、擴展平臺等等形態。請搞清楚幾個概念。分型對應的是筆，而特徵序列裏元素的分型對應的是綫段的破壞判斷，請不要把不同的概念搞糊塗了。

纏中說禪 *2007-08-16 16:04:18*：注意：

發現還有人把一筆之間的分型，與綫段之中的各筆給搞混。一筆，只有一頂一底，如果頂接着頂，那其中一個肯定不是眞正的頂。這是在筆的範圍裏說的。在筆裏，當然沒有什麼三角形之類的東西，筆就是一綫段，兩個端點。但綫段中的各筆之間，是可以有各種圖形的，只要這些圖形不破壞綫段本身。請把概念搞清楚了。

2007-08-16 16:06:32：有個問題，前天好像才出現第三類買點，聯通當時是 7.16 元，爲何在這二天卻有更低的價格？是受系統影響？

纏中說禪：有沒有這買點且不說，就算有，也是有級別的，難道一個 1 分鐘的第三類買點就保證永遠上漲，顯然沒有這種事情。所以先搞清楚級別，第三類買點後兩類選擇，更大級別與繼續上漲，如何分別這，以前課程說過，就是看相應走勢是否出現盤整頂背馳。盤整頂背馳，對應這更大級別的情況，後面出現下跌，那是天經地義的。但即使是更大級別的，從第三類買點到盤整頂背馳，理論上必然保證一段向上的過程，更不用說繼續上漲那種情況了。但理論從來不保證，向上以後就不再向下。

本 ID 反對任何操作失誤被用長期投資所掩蓋。長期投資，就是要在大級別買點介入，例如年綫、季綫、月綫的買點，然後一直持有到大級別賣點再賣，這才是眞正的長期投資。

當然，中行最終肯定是套不住的，那關鍵操作上要有正確的思維方法，任何一個操作，必須要知道對在哪裏、錯在哪裏。如果本來想 1 分鐘操作的，結果搞錯了，就用長期投資搪塞，這樣是很難進步的。用本 ID 的理論，和別的完全不同，所以必須洗心革面。在本 ID 這裏，任何東西都是有精確定義的，包括長期投資。

2007-08-16 16:54:21：您之前說：“這裏是第一種情況，也就是特徵序列缺口被第一筆就封閉的情況，沒必須探討第二段特徵序列分型的問題，那是第二種情況考慮的問題。”對此還是有疑惑，特徵序列應該先考慮包含關系轉換成標準特徵序列，再看分型吧。

纏中說禪：當然沒錯，但注意，特徵序列和實際走勢是相反的。

2007-08-16 16:28:41：在對待頂背馳與底背馳的問題上有些困惑，底背馳抓得比較準，但頂背馳往往錯過，仿佛近視了一般。

纏中說禪：這不是技術問題，而是心態問題。從來，大多數人都是容易買對，永遠賣不對，結果就是坐電梯。說白了，就是貪婪所致。寧願賣早，不要賣晚，賣早，有錢賺，就有新的機會可以把握。賣晚，不僅坐電梯，還把機會成本給搞起來了。至於賣點的精度問題，那是一個磨練的過程。賣多了，精度自然高，對理論的把握自然好。一把好刀，一次都不用，有什麼用？

2007-08-16 16:17:45：以前好像講過缺口視同普通 K 綫，那麼如何處理其與其相鄰 K 綫的包含關系呢？缺口可以做爲頂、底分型的組成部分嗎？

纏中說禪：當然可以，關鍵是符合定義。

纏中說禪 *2007-08-16 16:46:08*：**本 ID 把課程裏兩種情況的論述復制過來，各位請好好研究：**

在標準特徵序列裏，構成分型的三個相鄰元素，只有兩種可能：

第一種情況：

特徵序列的頂分型中，第一和第二元素間不存在特徵序列的缺口，那麼該綫段在該頂分型的高點處結束，該高點是該綫段的終點；

特徵序列的底分型中，第一和第二元素間不存在特徵序列的缺口，那麼該綫段在該底分型的低點處結束，該低點是該綫段的終點；

第二種情況：

特徵序列的頂分型中，第一和第二元素間存在特徵序列的缺口，如果從該分型最高點開始的向下一筆開始的序列的特徵序列出現底分型，那麼該綫段在該頂分型的高點處結束，該高點是該綫段的終點；

特徵序列的底分型中，第一和第二元素間存在特徵序列的缺口，如果從該分型最低點開始的向上一筆開始的序列的特徵序列出現頂分型，那麼該綫段在該底分型的低點處結束，該低點是該綫段的終點；

2007-08-16 16:53:50：把昨天的發言帖過來：“莊托是在高位讓人們買，我是在低位買，同一種理由，兩種結果。在別人熱情的時候我們要走開，在別人拋弃的時候我們要撿起來。這就是最重要的操作策略。”基本面幷沒能錯，只有基本面才能決定股價的長期走勢。只是買入的時點很重要，在 416，18 元的時候，說重組基本面，讓大家買入，那是騙人的，在 416，前一段時間，7-8 元的時候，讓大家買入，理由同樣是基本面，那就是抄底了。所以在股市最重要的是克服自己的恐懼和貪婪。

纏中說禪：對，關鍵是買點的級別。在一個 1 分鐘買點買了說要長期投資，那是自欺欺人。

教你炒股票 72：本 ID 已有課程的再梳理(2007-08-21 22:37:20)

任何事情，都有緣起。本人是個大雜家，本人現實中最終的落腳處，是文化的總構建，所謂三教九流，徹底窮源地玩弄一把。雖然，經濟上，本人早就可以天天腐敗什麼活都不幹了，但現在又沒老到要在書齋裏天天寫書的地步，本人覺得，那至少是 40 歲以後才能幹的事情。因此，本人在網上寫東西，純粹是順着形勢來，幷沒有什麼計劃。

寫關於股票的事情，對於本人來說，不過是把本人這十幾年天天幹的事情復述一下。正如在課程開頭，本人說的“教你炒股票”這樣的題目，全中國不會有第二人比本人更適合寫的。當然，這種話招人恨的，不過卻是事實。

和股票相關的事情千奇百怪，本人是什麼都經歷過，所以，開始寫的時候，幷沒什麼主題，只是漫談。

但對一般散戶來說，聽些掌故沒什麼實質意義，說消息面，肯定也沒什麼意義。如果你消息靈通到公布什麼利好利空前都是第一時間知道，那麼就沒什麼可說的。

而對於散戶來說，那種靠拿着原始股就可以翻幾十幾百幾千倍的時代早過去了。靠研究公司基本面買股票，那種積累速度太慢，只適合大資金。其實，一切關於基本面的研究，最終都歸於行業或總體經濟的發展。最簡單、最不傷腦筋的方法，本人也說過，就是買指數基金、或者具體行業、板塊的基金。

對於散戶來說，你對基本面的研究能力要超過一個好的基金團隊的可能性是微乎其微的。至於指數基金，那就更不用說了，至少你肯定不會跑輸指數。

對於散戶來說，最終能戰勝市場、獲得超越市場的回報的，只有在本人所說的乘法原則下的技術面操作。技術面是三個獨立系統裏的一個，而另外兩個，例如比價關系與基本面，可以配合決定你的介入種類。

但當介入到一個品種後，技術面在操作上就起着決定性的意義。爲什麼？因爲其他的面，變化的頻率都沒有技術面高，像基本面，其變化大致是有一定的穩定性的，不可能天天都是奇點、斷裂點。比價關系也一樣，一種比價確立後，就基本保持穩定了，不可能天天都變化。所以這

種變化少的系統，不需要花太多精力去研究，而技術面顯然不同。

所以，最終本課程開始說技術面是順理成章的。而技術方面，本人的理論，肯定是關於技術方面最好的理論了(匪批：然！)，本人本來是想在40 歲退休後才寫出來的，但大概是緣分到了，本人也沒刻意一定不寫出來，所以就慢慢地寫出來，而且現在還在寫着。

開始時，本人幷沒有認眞想寫整套理論，因爲當時好在網上罵男人玩，所以開始寫技術的，都是用些損男人開心的招數，當時說的只是均綫系統，那東西和本人的理論沒什麼關系，只是鬧着玩的。當然，如果眞掌握了均綫系統，也可以應付一定的情況了。

例如，在日綫單邊走勢中，最偷懶的方法就是看着一根 5 日綫就可以，而 5 周綫就更是中綫的關鍵，5 月綫是長綫的關鍵。

例如，爲什麼現在牛市的第一輪肯定沒走完？很簡單，你什麼時候見過牛市的第一輪調整不跌破 5 月綫的？這兩年多，這 5 月綫被有效跌破過嗎？顯然沒有。而第一次跌破 5 月綫後，下面的 10 月、30 月綫上來，自然構成新的調整底部，後面自然還有一波大的。

後來開始寫於本人理論有關的東西，開始，只是想把一些有用的結論告訴各位，因此課程都不是按正式的理論框架寫的。

本人的理論，本質上分兩部分，一是形態學，二是動力學，當然三就是兩者的結合。

如果按正式的課程，那肯定要先講形態學。但如果不說動力學，那至少背馳是沒法講了，然後中樞震蕩也不可能用類背馳的方法去判別，第一類買賣點也無法說了。而所有買賣點，歸根結底都是第一類買賣點，那這樣，要把形態學和動力學都說完，才說第一類買賣點，估計所有看的人都會暈倒。

所以，當時把於初學者有用的一些簡單結論先說了，就是讓各位有點實踐的樂趣，當時 000999 剛好在 6 元，還很明確地說了，買這股票，就當本人把你要給市場交的學費都給各位準備好了，就是讓各位耐心學下去，拿着一個長綫股票，至少比你到處亂跑要強點。這樣安心學習，也是不錯的(匪注：菩薩心)。當然，有能力的，也就可以邊學邊實踐，這沒有任何需要統一規劃的地方。

站在純理論的角度，形態學是最根本的。形態學，從本質上就是幾何，這部分內容，是無須任何前提的。

以前說的本人理論成立的前提，其實幷不是針對這部分的，主要是針對動力學部分。因此，就算一個莊家自己全買了，一個人天天自我交易，也永遠逃不出形態學畫的圈圈。

而動力學方面的東西就不同了，必須有本人要求的那兩個前提：①價格充分有效市場裏的②非完全絕對趨同交易。

動力學，是屬於物理範疇的，但站在更高的層次上看物理，物理的本質就是幾何，當然，這是所有物理學家都不可能認同的，但如果用一些幾何結構就可以把所有物理的常量給搞掂，那物理學家不認同也是白搭。

同樣道理，本人理論裏的動力學部分，本質上也是幾何，只是這種幾何比較特別，需要把價格充分有效市場裏的非完全絕對趨同交易作爲前提，轉化爲某些幾何結構，然後構造出理論的證明來。

所以，本人理論在整體上依然只是幾何，只是需要有價格充分有效市場裏的非完全絕對趨同交易的前提。而且，最終的理論，當然不會涉及那些基本上誰看都會暈的幾何結構，而是誰看都能看明白的當下的走勢。理論和理論的證明那是兩回事情。費馬猜想誰都看得懂，費馬猜想的證明，能全看懂的人不會超過 1 千萬分之一。

當然，本人的課程，基本的邏輯順序還是一直堅持的，不過，如果是最終的課程，那麼最開始的一章，肯定是形態學，和這課程的順序大爲不同。但現在，由於已經寫成這樣一種形態學和動力學混着說的狀態，當然只能一直混着下去。

所謂形態學、動力學，其實很好分辨，任何涉及背馳的，都是動力學的範圍，背馳是動力學的基本點之一。另外，中樞、走勢的能量結構之類的東西，也屬於動力學。

而形態學，就是中樞、走勢類型、筆、綫段之類的東西(匪注：中樞既屬於形態學也屬於動力學)。

其實，光用形態學，就足以形成一套有效的操作體系。只是在形態學中，由於沒有背馳的概念，所以第一買賣點是抓不住了，但第二買賣點是肯定沒問題的。單純用形態學去操作，就是任何對最後一個中樞的回拉後，第一個與回拉反向的不創新高或新低的中樞同級別離開，就是買賣段。

就算按照這麼簡單的方法，也可以很容易判斷現在在日綫上的操作思路，例如，去年 5 月和今年 5 月後的調整，算是同級別的，那麼，其後的賣點就是，萬一回拉 4335 點之下，任何第一次向 **4335** 點上的與回拉級別相同的不創新高的反抽都是賣點。如果一直沒有回拉回到 4335 點，又在上面形成新的同級別中樞，那麼操作的標杆就進一步提到那個中樞上，如此類推。

按照這種方法，那麼從 2005 年中到現在，你都應該持股不動，爲什麼?

因爲沒有賣點。當然，實際操作，要針對具體個股，說指數只是舉例子。個股上，看 000777 在日綫，6 月 20 前後的一段，就可以看出類似的效果；但如果你是看周綫圖的，那麼現在的賣段還沒有出現，而且可以明確地看出，其 6-7 月份的調整，不過是突破歷史高位後的回抽過程，站在更大的視野上，看到更大的方向，如此而已。

當然，上面只是說如果只用形態學，也可以進行操作，但實際上，當然是動力學、形態學一起用更有效。所以，千萬別認爲以後就只用形態學了。不過這裏有一個用處，就是那些對背馳、區間套沒什麼信心的，可以先多從形態學着手。而且，形態分析不好，也動力不起來。

站在實際應用的角度，關於中樞的遞歸定義以及與從分型、筆、綫段開始的最小級別定義之間的區別之類的東西，也是可以不管的，但這樣，邏輯上就容易亂，所以，搞清楚沒壞處。如果你實在特懶，那就從分型學起，這也可以。

下面，本人給出一個懶人綫路圖：

分型--筆--綫段--最小級別中樞--各級別中樞--走勢類型

上面幾個東西，是形態學中最基本的，完全沒有辦法再簡略了，所以無論多懶，如果眞想學本人的理論，那請先把這幾樣東西搞清楚。

關於形態學，後面還有很多內容，最主要是關於各種與結合律相關的問題。當然還包括世界上所有有關股票的理論中關於形態部分的理論，根據本人的形態學，例如什麼 K 綫理論，波浪理論之類的玩意，都可以從本 ID 的形態學中嚴格推出，而且，本 ID 還可以指出他們的缺陷以及原因。這個工作是必須幹的，徹底窮源的其中一個方面，就是要包羅萬象。

注意，有時候課程是由淺入深，前面不嚴格的，後面引進新概念後，就可以嚴格定義了。例如，最開始時，說上漲、盤整，都是用高、低點之類的東西，因爲當時沒說中樞，所以不可能嚴格定義，後來說了中樞，就可以給出嚴格定義。

再例如，64 課裏，由於沒說特徵序列的元素之類的概念，所以裏面關於綫段一些論述都如同用高、低點定義上漲、盤整一樣，不太嚴格，到 67 課說了特徵序列之類的東西後，定義就是嚴格的，所以在 67 課裏，本 ID 說“本課，就是把前面“綫段破壞的充要條件就是被另一個綫段破壞”精確化了。因此，以後關於綫段的劃分，都以此精確的定義爲基礎。

爲什麼說原來的不精確，因爲按照原來沒有特徵序列的定義，那麼綫段裏都要繼續存在類似小級別轉大級別的情況，而有了特徵序列後，就不再需要這種情況了，這樣才能把綫段給精確劃分。

由於本人目前的講課，一開始就沒有按正常課程應該的順序，所以，這種開始不精確後來再精確的情況才會發生。

本人願意先不引進復雜的概念，先把大方向給說了，然後再說復雜的概念。

這樣有一個好處就是，如果理解能力差的，可以接受簡單，不太精確的方式，這樣也沒什麼問題，也可以用。例如，像特徵序列的分型這樣的概念，本人就嚴重懷疑孔男人能理解的機會能超過 10%。所以，如果不能理解精確的，就用不精確的，等有理解力，對市場再了解深了，再學精確的也可以。

例如，如果你現在只能理解男上位、女上位，吻之類的東西，那也很好。關鍵是精通一樣東西，精通就好，就怕半通不通。

所以，以後有問題，一定要問，把所有想解決的問題都解決才行。(匪注：做學問就是要有這樣的心力和韌性，不把所有問題解決掉，絕不罷休，所謂窮本溯源是精深，半瓶晃蕩乃庸人)

當然，本人無法回答所有問題，但有代表性的，一定會安排回答的。

纏中說禪 *2007-08-21 17:02:26*：對於有代表性的問題，再多說兩句：

筆破壞與綫段破壞，是兩個不互相包含的概念。幷不是筆破壞就一定綫段破壞，也不是綫段破壞一定要筆破壞。顯然，在綫段破壞的第一種情況下，必然是筆破壞的。在綫段破壞的第二種情況下，就不一定了。反之，綫段破壞如果不是筆破壞，那麼一定是第二種情況的。那麼，筆破壞爲什麼要單獨提出來？因爲筆破壞有動力學上意義。

本 ID 的理論，有一部分和物理學有點類似，就是探討動力學方面的東西，這方面，各位現在接觸最多的就是背馳，而筆破壞，和這一樣屬於動力學方面的內容，這在以後會逐步說到的。

先形態學，再動力學，各位慢慢來。

附錄：答疑解惑(2007 年 8 月 21 日)

2007-08-21 16:01:49：第 18 課有個定理有點疑問，該怎麼理解?

定理三：某級別“纏中說禪走勢中樞”的破壞，當且僅當一個次級別走勢離開該“纏中說禪走勢中樞”後，其後的次級別回抽走勢不重新回到該“纏中說禪走勢中樞”內。這定理三中的兩個次級別走勢的組合只有三種：趨勢+盤整，趨勢+反趨勢，盤整+反趨勢。

這定理三中提到的兩個次級走勢組合，比如“趨勢＋盤整”，是否同級?這裏說的是兩個同級走勢的連接?還是從走勢組合觀點看，那個盤整中樞級別高於趨勢中樞級別?

纏中說禪：

這和連接的結合性有關。簡單說，只要能分解出兩段次級別走勢就可以。詳細情況，下幾堂課程會說到，請耐心等等。明天就繼續說這幾種不同分解的問題。

盤整中樞級別爲什麼一定要高於趨勢的?關鍵不是盤整還是趨勢，而是中樞究竟是什麼級別，沒有中樞，沒有中樞的級別，哪裏有什麼盤整、趨勢以及他們的級別?這個問題其實說過 N 次了，盤整結束的標志就是第三類買賣點，而趨勢結束的標志就是形成該級別的背馳後對最後一個中樞的回拉，爲什麼一回拉趨勢就肯定完成?因爲，一回拉，肯定就有更大級別的中樞形成，所以原來級別的趨勢肯定就破壞了。這個邏輯關系是極端嚴格的。

那麼，我們是否要等到回拉才決定進出?當然可以，可以等回拉後再一次向上，形成所謂的第二類買賣點進行操作。這種操作，完全可以不用背馳概念，純粹就用三類買賣點就可以。當然，實際操作中，可以用背馳，在第一類買賣點操作，爲什麼?因爲背馳後一定回拉，這是本 ID 理論的一個定理。

但從上面的分析可以知道，雖然背馳一定回拉這個定理是 100%成立了，但即使沒有這個定理，本 ID 的理論依然成立，爲什麼?因爲走勢必完美，第一類買賣點後還有第二類買賣點，這是純圖形的，而背馳是動力學的。

2007-08-21 16:09:23：請問兩個題，關於特性序列封閉還是不封閉?

問 1、67 課中講：強調，在第二種情況下，後一特徵序列不一定封閉前一特徵序列相應的缺口，而且，第二個序列中的分型，不分第一二種情況，只要有分型就可以。

問 2、71 課中：這裏的邏輯關系很明確的，綫段要被筆破壞，那麼必須其最後一個特徵序列的缺口被封閉，否則就不存在被筆破壞的情況。

纏中說禪：這根本不是問題。綫段破壞和綫段的筆破壞根本就是兩個概念。綫段被筆破壞，但綫段不一定被破壞，也就是說，綫段被筆破壞，那特徵序列的缺口被封閉，幷不意味着綫段一定被破壞，有新的綫段產生。綫段破壞，就是那兩種情況。其中第二種情況中還包括了一種最特殊的，也就是所謂小級別轉大級別後連最後的特徵序列缺口都不回補的情況。

2007-08-21 16:14:11：謝謝您每天解盤，從你的文章感覺你的理論很管用，可惜怎麼都學不會?

纏中說禪：其實，邏輯化的東西都是最好學的，關鍵是從最基本的概念下手，然後把整個邏輯關系串起來，這樣就一通百通。否則，只能亂套。

2007-08-21 16:30:58：事實上如果用 67 課的新的精確定義，57 課裏的 3 – 4 段的分段就迎刃而解了，正是這句“強調，在第二種情況下，後一特徵序列不一定封閉前一特徵序列相應的缺口”解決了此問題。是否如此呢?那“小級別轉大級別”是否要退居幕後了呢?

纏中說禪：在綫段的層次上，是不需要小級別轉大級別的概念的。但在最小級別走勢類型之上，還是需要。

2007-08-21 16:31:47：71 課：把綫段的劃分分爲兩種情況，顯然，分清楚是哪種情況，對劃分綫段十分關鍵。其實，在那裏已經把問題說得很清楚，判斷的標準只有一個，就是特徵序列的分型中，第一和第二元素間不存在特徵序列的缺口。最後這句少了個存字吧?第一和第二元素間“存”不存在特徵序列的缺口?

纏中說禪：如果原話是那樣，是少了一個字。謝謝，等一下看看，改回來。

教你炒股票 73：市場獲利機會的絕對分類(2007-08-23 22:35:20)

說起獲利，最一般的想法就是低買高賣就獲利，但低買高賣這是一種很籠統的看法，沒什麼操作和指導意義。任何市場的獲利機會，在本 ID 理論下，都有一個最明確的分類，用本 ID 理論的語言來說，只有兩種：①中樞上移②與中樞震蕩。

顯然，站在走勢類型同級別的角度：

①中樞上移：意味着該級別的上漲走勢；

②中樞震蕩，有可能是：

A、該級別的盤整；

B、或者是該級別上漲中的新中樞形成後的延續過程。

任何市場的獲利機會，都逃脫不了這兩種模式(匪注：指的是只能做多的市場，逃脫不了中樞上移與中樞震蕩)，只是百姓日用而不知，本 ID 理論而知。

在你的操作級別下，中樞上移中，是不存在着任何理論上短差機會的，除非這種上移結束進入新中樞的形成與震蕩。

而中樞震蕩，就是短差的理論天堂。只要在任何的中樞震蕩向上的離開段賣點區域走掉，必然有機會在其後的中樞震蕩中回補回來，唯一需要一定技術要求的，就是對第三類買點的判斷，如果出現第三買點你不回補回來，那麼就有可能錯過一次新的中樞上移，當然，還有相當的機會，是進入一個更大的中樞震蕩，那樣，你回補回來的機會還是絕對的。

很多人，經常說自己按本 ID 的理論做短差買不回來，這沒什麼奇怪的。如果你連中樞都沒分清楚，級別也沒搞懂，中樞上移與中樞震蕩也分不清楚，第三類買點就更糊塗，那也能短差成功，只能說你剛好運氣好，死耗子摔到瞎貓爪子上了，天上哪能天天掉死耗子？

以上，只是在某一級別上的應用。用同一級別的視角去看走勢，就如同用一個橫切面去考察，而當把不同的級別進行縱向的比較，對走勢就有了一個縱向的視野。

一個月綫級別的上漲，在年綫級別上，可能就是一個中樞震蕩中的一個小段。站在年中樞的角度，如果這上漲是從年中樞之下向中樞的回拉，那麼，中樞的位置，顯然就構成需要消化的阻力；如果是年中樞之上對中樞的離開，那麼中樞就有反拉作用。這都是一個最簡單的問題。下面談論的，是如何選擇超大的機會。

人生有限，一個年中樞的上移，就構成了人生可能參與的最大投資機會。一個年的中樞震蕩，很有可能就要搞 100 年，如果你剛好落在這樣的世界裏，簡直是災難。而能遇到一個年中樞的上移機會，那就是最牛的長綫投資了。最牛的長綫投資，就是把一個年中樞的上移機會給拿住了。

當然，對於大多數人的生命來說，可能最現實的機會，只是一個季綫級別的上漲過程，這個過程沒結束，沒見到那新的年中樞，人已經沒了。這個年中樞的上移過程，有時候需要 N 代人的見證。看看美國股市的圖，現在還沒看到那新的年中樞，依然在年中樞的上移中，想想美國股市有多少年了？

所以，對於一個最現實的獲利來說，一個季度甚至月綫的中樞上移，已經是足夠好的一生最大的，在單個品種上的長綫獲利機會。

一個季度中樞的上移，可能就是一個十年甚至更長的月綫上漲，能有如此動力的企業，需要怎麼樣的素質？即使在全球化的環境下，單個企業的規模是有其極限的。而一個能獲取超級上漲的公司，也不可能突破那個極限。因此，頂已經是現實存在了，根據企業的行業，其相應的極限還有所不同。對於操作來說，唯一需要知道的，就是哪些企業能向自己行業的極限衝擊。

但針對中國的企業、上市公司，我們還可以給出一個判斷，就是幾乎所有的行業，都必然有至少一個中國的上市公司會去衝擊全球的行業理論極限。這就是中國資本市場的現實魅力所在。因爲，幾乎有多少個行業，就至少有多少只眞正的牛股。

不過，有些行業，其空間是有限的，因此可以篩選出去。這種行業的企業，注定了，是沒有季綫甚至月綫以上級別中樞上移的，除非他轉型。因此，遠離那些注定沒有季綫甚至月綫以上級別中樞上移的行業，這些行業的企業，最終都是某級別的中樞震蕩。這裏，就涉及基本面的分析與整個世界經濟的綜合判斷，誰說本 ID 的理論只管技術的？但任何的基本面，必須在本 ID 的幾何理論的關照下才有意義，在這個視角的關照下，你才知道，究竟這基本面對應的是什麼級別、什麼類型的獲利機會。

找到了行業，就到了具體企業的尋找。

對於長綫投資來說，最牛的股票與最牛的企業，最終是必然對應的。沒有人是神仙，誰都不知道哪個是最後的獲勝者。但誰都知道，最終的獲勝者最終必然要到，例如 10 萬億人民幣的市值，那麼，他的市值必然要經過任何一個低於 10 萬億人民幣的數。

這就足夠了，這就馬上可以百分百推理出，這個企業，或者是當下的龍頭，或者是在今後某一時刻超越當下龍頭的企業。有這樣一個推論，本 ID 就可以構建出一個最合理的投資方案。

一、用最大的比例，例如 70%，投在龍頭企業(可能是兩家)中，然後把其他 30%分在最有成長性(可能是兩三家)的企業中。注意，在實際操作中，如果龍頭企業已經在基本面上顯示必然的敗落，那當然就選擇最好的替代者，如此類推。

二、只要這個行業順序不變，那麼這個投資比例就不變，除非基本面上出現明顯的行業地位改變的迹象，一旦如此，就按等市值換股。當然，如果技術面把握好，完全可以在較大級別賣掉被超越的企業，在其後的買點再介入新的龍頭已經成長企業。

三、這就是本 ID 理論的獨門武器了，充分利用可操作的中樞震蕩(例如日綫、周綫等)，把所有投資成本變爲 0，然後不斷增加可持有籌碼。注意，這些籌碼，可能是新的有成長或低估價值的公司。

四、沒有第四，如果一定要說，就是密切關注比價關系，這裏的比價關系，就是市值與行業地位的關系，發現其中低估的品種。

注意，任何的投資，必須是 0 成本才是眞正有意義的。

以上這個策略，就是基本面、比價關系，與技術面三個獨立系統完美的組合，能這樣操作股票，才有點按本 ID 理論操作的味道。

當然，以上，只適合大資金的操作，對於小資金，其實依然可以按照類似思路，只是只能用簡略版，例如，就跟踪龍頭企業，或者就跟踪最有成長性的那家。

當然，對於原始資本積累的小資金，利用小級別去快速積累，這是更快速的方法，但資金到一定規模後，小級別就沒有太大意義了。

有人可能說，你怎麼不說政策面？政策面那種玩意，不過是制造最多是周綫級別的震蕩(匪注：潮流，任何分力無法阻擋)，這正是提供技術上降低成本、增加籌碼的機會。1929 年、二次世界大戰(1939~1945)，都沒改變美國股市年綫級別的中樞移動，政策面又算得了什麼？

教你炒股票 74：如何躲避政策性風險(2007-08-28 08:41:11)

政策性風險，屬於非系統風險，本質上是不可準確預測的，只能進行有效的相應防範。

首先，中國政策性風險將在長時間內存在，這是由目前中國資本市場的現實環境所決定的。

一個成熟的資本市場，應該是重監管、輕調控，而目前中國的資本市場，至少將在很長時間內，監管和調控都至少是同等重的，甚至，在一些特定的時期，調控將成爲最重要的方向。這是客觀現實，是由中國經濟目前的發展階段所決定的，其實幷不是任何人故意要這樣的，所以，任何對這個現象的指責，其實都是有毛病的。

調控，有硬調控與軟調控兩種。像發社論、講話、嚴查之類的，就是明顯的硬調控，這種調控方式是否永遠不再發生，這誰都不敢保證；至於軟調控，就是調控中不直接以資本價格爲最直接的目的，而是結合着更多大的方面考慮，政策上有着溫和和連續的特徵。

當然，站在調控的角度，如果軟調控不得力，那麼硬調控成爲唯一選擇的時候，這其實不是調控者的悲哀，而是市場的悲哀，當市場的瘋狂足以毀掉市場時，硬調控也是不得以爲之。這方面，也要對調控者有足夠的理解。

有一種很錯誤的說法，就是中國的調控只調控上漲，不調控下跌，其實，站在歷史實證的角度，這種說法是沒有事實根據的。因爲，實際上，調控下跌的情況一點都不少，最著名的，就是 1994 年的 325 點，那三大政策的缺口，現在還在那裏，這難道不是對過分下跌的調控嗎？只不過，那是一次最成功的調控，而對下跌的調控，或者說是救市，經常都很失敗，這只能說明調控的水平需要在實踐中不斷提高。

必須旗幟鮮明地反對這樣的觀點，就是調控者都是壞蛋，散戶都是受害者，機構都是串在一起和調控者一起算計散戶的。這不過是一些市場的失敗者或別有用心者的無耻讕言，根本沒有任何事實的根據，純粹出於自我想象。

一個政策的出臺，決不是任何一個人拍腦袋就可以決定的。任何一個體制下，只要是一個體制，就有均衡，那種個人任意超越體制的事情，已經越來越沒有發生的可能。而且，散戶、機構都不是一個抽象的名詞，企圖用抽象的名詞掩蓋一個個現實的實體而達到互相鬥的結果，不過是某些運動邏輯的僵尸版。

其次，必須要明確，政策只是一個分力，政策不可能單獨去改變一個長期性的走勢。例如，就算現在有一個硬調控使得中短期走勢出現大的轉折，但最終也改變不了大牛市的最終方向。政策只有中短期的力量，而沒有長期的力量，這點，即使對經濟也是一樣的。

經濟的發展，由經濟的歷史趨勢所決定。中國經濟之所以有如此表現，歸根結底，就是因爲中國經濟處於這樣的歷史發展階段，任何國家在這樣的階段，都會有類似的發展。但幷不是說政策一無所用，一個好的政策，是促進、延長相應的歷史發展進程，是一個好的分力。

所以，政策是一個分力，是作用時間和能量不是無限的，而且，政策也是根據現實情況而來的，任何政策，都有其邊界，一旦超越其邊界，新的政策就要產生，就會有新的分力產生。而且政策分力，即使在同一政策維持中，也有着實際作用的變化。一個政策，5000 點和 1000 點，效果顯示不可能一樣。

明白了政策的特點，對政策，就沒必要如洪水猛獸，以下幾點是可以注意的：

一、一個最終結果決定於價格與價值的相關關系。當市場進入低估階段，就要更注意向多政策的影響，反之，在市場的泡沫階段，就要更注意向空調控的影響。

二、最終的贏利，都在於個股，一個具有長綫價值的個股，是抵御一切中短分力的最終基礎，因此，個股對應企業的好壞與成長性等，是一個基本的底綫，只要這底綫能不被破壞，那麼，一切都不過是過眼雲烟，而且，中短的波動，反而提供了長期介入的買點。

三、注意倉位的控制。現在透支已經不流行，但借貸炒股還是不少見。這是絕對不允許的，把資本市場當賭場的，永遠也入不了資本市場的門。在進入泡沫化階段後，應該堅持只戰略性持有，不再戰略性買入的根本原則，這樣，任何的中短波動，都有足夠的區間去反應。

四、養成好的操作習慣。本 ID 反復說了，只有成本爲 0 的，才是安全的，這大概是徹底逃避市場風險的唯一辦法。

五、貪婪與恐懼，同樣都是制造失敗的禍首，如果你保持好的倉位，有足夠的應對資金以及低成本，那麼，就讓市場的風把你送到足夠遠的地方。你可以對政策保持警覺，但沒必要對政策如驚弓之鳥，天天自己嚇自己。

六、不要企望所有人都能在硬調控出臺前提早一天跑掉。可以明確地說，現在政策的出臺的保密程度已經和一切大爲不同，很多政策的出臺，都是十分高效保密的，當然，一定範圍內的預先，那肯定是有的，但這種範圍已經越來越小，而且，經常能夠反應的時間也越來越小，

對於大資金來說，那點時間，基本無效。

本 ID 可以開誠布公地說，現在政策的公平性已經越來越高，有能力預先知道的，資金量小不了，因而也沒足夠的時間去全部兌現，這在以前，有長長的時間去組織大規模撤退，那決不是一回事了。

七、必要的對衝準備，例如權證等，最近，認沽熱銷，也和一些資金的對衝預期有關。

八、一旦政策硬調控出現，則要在一切可能的機會出逃，在歷史上，任何硬調控的出現，後面即使調整空間不大，時間也少不了。

九、關鍵還是要在上漲時賺到足夠的利潤，如果你已經 N 的平方倍了，即使用一個 10-20%地去留給這飄忽不定、神經叨叨的非系統風險，那還不是天經地義的事情?

成爲市場的最終贏家，和是否提前一天逃掉毫無關系，資本市場，不是光靠這種奇點游戲就能成的。

心態放平穩點，關鍵是反應，而不是神經叨叨的預測。

教你炒股票 75：逗莊家玩的一些雜史 1(2007-08-29 22:00:23)

當然，以下這些，都是本 ID 胡言亂語，夢話連篇，各位就當笑話看，誰當眞誰有毛病。

說故事，不過讓各位認識一下市場運行中一些更深層次的東西。走勢是由合力構成的，但各分力後面代表的，都是眞實的、有思想有感情的人，因此，了解一下一些心理層面的東西，還是有好處的。

當然，對於一般散戶來說，多了解一點事情，幷不能改變對走勢完全嚴格客觀的態度。爲什麼？因爲對於一般的散戶，其影響力對於合力可以完全忽略不算，因此，其操作，當然就可以完全只看合力最終的結果，而不需要關心每一刻合力所對應的各分力間的博弈。

但人必須有遠大的目標，不想成爲大資金的散戶，就如同不想成爲元帥的士兵。最終能否達到，這和每個人的悟性、修煉、機緣等等密切相關。但有時候結果幷不一定太重要，過程往往更加美好。

如果說到結果，任何人的結果都是咸魚一條(匪注：烟囪之路)，因此，任何人都沒必要有任何負擔與畏懼心理。只要按照正確的道路，就算最終只能登到山腰，也不枉這一行了(匪：也不虛此生)。

市場上，存在一些資金，是可以影響到最終的合力的。實際操作中，資金量當然很重要，但更重要的是技巧，打仗還有以小勝多的，有時候，1/10 資金制造的效果，比 10 倍資金的都大，這就和操作者密切相關了。

簡單起見，這裏只說在具體個股中的操作，對於大盤的操作，涉及的復雜程度大幅度增加，而且，這一般也不是一個人能完成的，都是一些集團式力量的結果，能領導其中，更需要很大的人格凝聚力與歷史信任感，這都不是一年半載能夠達到的。

個股操作，涉及對合力產生影響的，無非兩類資金，一種就是莊家，一種就是玩莊家的人。

一般的誤區總是覺得，莊家就最牛了，莊家如何如何凶煞，如何如何吃人不吐葡萄皮，其實，都是人雲亦雲的無聊玩意。確實，有不少所謂的莊家成功過，但有更多的莊家給搞死了，死的莊家比最終活下來的多得多。莊家被搞死，有很多種原因，其中一種很常見的，就是給玩莊家的人搞死的。

市場裏有一種這樣的人，這種人的資金實力當個莊家肯定是一點問題都沒有，而且一般來說，這種人以前都是牛莊，但後來，因爲證券法之類的法律出來，不想惹事，或者就太懶了，天天去算計散戶太累，還不如一下算計一個大家伙，吃一頓夠 N 頓了，或者就是無聊，看着別人當莊，就是想搞死，賺不賺錢倒是次要，一般這種人，錢早不是問題，純粹是爲了開心或者就爲了教訓一下暴發戶。

一般來說，這種人在資本市場裏都有着最廣泛的信息網絡，這都是從資本市場從小苗開始就纏上的，如藤倚樹，這資本市場的樹長多大了，這藤也跟着繞了多少。一般來說，這市場上的大的動靜，一般都逃不過這些人的眼綫耳綫。由此，這些人都能很快知道，又有什麼獵物可以爽上一把了。

如何圈定獵物，這幷不一定有任何固定的原則。當然，有些人比較死板，或者在這行裏還是新手，所以比較注意攻擊目標，至少不敢攻擊太垃圾的東西，否則萬一搞砸了，連回旋的餘地都沒有。

但對於老手來說，其實都無所謂，股票不過是一個游戲的憑證，玩爛了也無所謂，大不了來個鳳凰變烏鷄、烏鷄變鳳凰地來回折騰幾次，還不是越搞越有搞頭？

說句實在話，搞股票，歸根結底是搞資源組合的能力，功夫在詩外，組合能力強，資金能長期堅持，有什麼不能成功的？本 ID 有一個不大好的習慣，就是對被搞廢掉的人，從來都不關心，但這兩年，本 ID 不斷發現，有好幾個 N 年前，注意，這個 N 有的都快到 10 了，被本 ID 搞廢掉的，竟然都堅持到了大牛市，都成了這兩年最牛的股票之一，一打聽，人還是那些人，歌還是那些歌，這些人身殘志堅地把 N 年的生命都奉獻給了某支股票，連本 ID 都不得不說，人的無明之力，眞是老強大，佩服佩服。

爲了表彰這些殘廢人士的驚人業績，本 ID 對其中幾支股票的莊家不點名地表揚一下：

一、那年夏天後，最後的一吻，市場就走入漫漫熊途，你也留下一個個向下的驚人缺口，大概除了本 ID，沒有人知道你的痛苦，那高高的山岡，你只能用一個個除權缺口去追趕大盤下跌的速度，你在最悲壯時，依然站在實際的山腰之上，離那令你疼的頂峰依然不遠。終於，你熬過那最後的血腥，春天來了，貓兒又開始叫春了，你跨過那一個個的缺口，衝出那曾經絕望的頂峰，原來，山峰之外依然有山峰，你應該釋懷了。

二、山頂到山谷，90%多的落差幷不一定是故事的終結。後來，你終於明白，在山谷回到山腳後，繼續半年就可以飛升 1000%，就可以走上更高的山峰，這時候，這 N 年的煎熬，大概就是最好的人生回憶了，你現在最感謝的，是否就是那 N 年前給了你最好回憶機會的人？

三、慘跌 80%多依然能站住的，才能引來 2000%以上的升騰，本 ID 不會爲曾經的殘酷而有絲毫歉疚，但爲了這能站住的，本 ID 給你四字：還算爺們。

四、當你用一字漲停鋪起臺階衝破所有頂峰時，又有多少人知道你 N 年前的痛苦？那些臺階已經名喧天下，而 N 年的那些曰夜，究竟是什麼縫補那顆破裂的心？粗略看了一下，最大跌幅 94%，眞是梅花香自苦寒來啊。

不要以爲，莊家就是好差事，一般的散戶，有上面四位優秀吃苦耐勞模範的一點功力，你想不成功都難了。看看人家，94%還可以梅花香自苦寒來，那些被 N 天半月洗盤就搞得精盡人亡的，還不如去買豆腐回家算了。

能熬住的少，熬不住的，最後都給人做嫁衣裳，那些在大峽谷底買貨的新人，要知道，這些骨頭裏，可能最多的，就是所謂莊家的。看着 100 元的 000338，本 ID 就仿佛看到那鐵窗下那唐家兄弟的灰影，這裏，就再重溫一下，本 ID 在 000338 最低那天貼出來的五言詩偶見湘火炬廣告牌，口占五絕**(匪注：2007-05-15 15:14:19)**。有人可能又要問，爲什麼那天以後，就沒有那個位置了？因爲，如果還有那個位置，天都要哭老的。

搞死莊家，首先對其資金面、來路等等方面有充分的了解。那些光有幾個錢，靠收買了個把刺史、郡守就蟻假貓威的暴發戶，是最該收拾、也最容易收拾的。一般來說，資金上的弱點是攻擊的最好前提。當然，資金沒什麼弱點的，也可以攻擊，特別是那些水平不高的新莊家。在市場上，新人新豬肉，被吃是天經地義的。

還有一種，就是剛成功一把正在 G 點上 G 着的，這種是絕佳的獵殺對象。

當然，有些老狐狸，也是可以攻擊的，但一旦介入，就要準備好長期作戰。所以，除非有特別的理由或特別沒事幹，要找點樂，否則，一般不和老狐狸們玩。但實際上，本 ID 經常不遵守這個所謂的一般。

暈，回頭一看，這夢話也說得老長了，下次再繼續說吧。

附錄：答疑解惑(2007 年 8 月 30 日)

2007-08-30 16:09:07：五分鐘中樞的區間可以看成三個 m1 走勢類型的重叠部份，把 m5 中樞分解成三個 m1 走勢類型時有那些原則?

纏中說禪：請先把邏輯關系搞清楚，是 3 個有重叠的 1 分鐘走勢類型形成 5 分鐘中樞，如果你不先分辨出那 3 個 1 分鐘走勢類型，你怎麼知道這看的是 5 分鐘中樞?

2007-08-30 16:12:12：我的 915 賺了。到今天爲止，今年收益 245%。再次感謝!

纏中說禪：最終都只能靠自己，別人最多就是指手畫腳一番，都是依靠不得的。

2007-08-30 16:15:09：在分型上：相鄰兩根 K 綫，只要有一端數值相同，就必定是包含關系? 相鄰兩根 K 綫的高低點完全相同是不是可以不算是包含? 或者包含只能是一根“完全”在另一根的範圍之內，即高點小於高點，低點大於低點?

纏中說禪：只要有一端相同，那必然是包含，兩端相同那更是了，所以如果不是包含關系的，都必然不需要考慮相等關系。

2007-08-30 16:23:01：學了綫段後，我想用綫段的類中樞對綫段中的筆背馳進行操作，可是好像不是很靈光。請問這是爲什麼? 我覺得從邏輯角度講，這應該也是可行的阿?

纏中說禪：你在太空中交易? 不需要手續費、印花稅? 最小用 1 分鐘以上級別的，太小級別沒意義。

2007-08-30 16:39:39：我學你的理論，用在期貨上咋感到中樞不好找啊，老是跳空。

纏中說禪：跳空不改變任何事情，如果這缺口在綫段裏，還是綫段；在筆裏，還是筆。

2007-08-30 16:39:52：請問三買後的向上段和離開中樞的向上段比較盤整背馳，有時候回落形成中樞，有時候只是稍稍回落又繼續漲不形成中樞，有辦法預判嗎?

纏中說禪：那就是那段根本沒走完，你不能把沒走完的和走完的比。請復習一下區間套，這方法就是要去避免上面的情況。

2007-08-30 16:40:45：我由剛才您的回答給出相鄰兩 K 綫的包含定義：相鄰兩 K 綫 K1 和 K2，K1 的高點爲 G1，低點爲 D1，K2 的高點爲 G2 低點爲 D2，若：D1<=D2，G1>=G 則說明 K1 包含 K2；D1>=D2，G1<=G2 則說明 K2 包含 K1。

另外，課程 65 當中"**第 n 根 K 綫滿足第 n 根與第 n+1 根的包含關系，而第 n 根與第 n-1 根不是包含關系，那麼如果 gn>=gn-1，那麼稱第 n-1、n、n+1 根 K 綫是向上的**；"這段話應該也是有問題的，應該把"gn>=gn-1 改成"gn>gn-1"。不知道這樣說對嗎?

還有例如一隻股票開盤就封漲停幷且全天沒打開過以漲停報收，是否可以把當天所有的 K 綫依次全部合幷爲一根 K 綫，也就是說當天的走勢就可以看成是一個跳空缺口加一根 K 綫? ?

纏中說禪：其實是一個意思，不包含就自然沒有相等，但注意，這裏包含的相等，指的是絕對相等，而後面的相等，還包含測量相等的情況。另外，一字漲停當然可以這樣看，所以最開始時就說，這只形成最小級別的中樞。而站在用分型開始構造最小級別中樞的角度，那就連分型都算不上，更不說筆了。

2007-08-30 16:53:05：疑惑：剛才您回答問題時說到“等於”時屬於包含關系，是否跟 65 課裏面的“假設，第 n 根 K 綫滿足第 n 根與第 n+1 根的包含關系，而第 n 根與第 n-1 根不是包含關系，那麼如果 gn>=gn-1，那麼稱第 n-1、n、n+1 根 K 綫是向上的；如果 dn<=dn-1，那麼稱第 n-1、n、n+1 根 K 綫是向下的。”矛盾之中……

纏中說禪：>=，其實應該讀作不小於，當然包括等於的情況，但不是說一定有這種情況，既然不包含是前提，那自然就沒有這種情況，這有什麼矛盾的? 另外，必須注意，包含關系中的相等，必須是絕對相等，也就是說必須在軟件上最後一位小數都相等。一般來說很少出現這種情況。

教你炒股票 76：逗莊家玩的一些雜史 2(2007-09-03 19:19:43)

現在夢話一點雜史，并不是說技術已經說完了，那還早着。只能在說技術中間穿插一下，這樣不會讓人完全沉浸在技術之中。畢竟，技術只是其中一方面。視角越全面，才會有更大的成就(匪注：一個登峰造極的交易者，必然首先是一個高品位的藝術鑒賞家，一個思想家，一個圓融的哲學家)。

以下開始說夢話，誰信誰有毛病。

股票，公開的，誰都可以買賣，這就是其復雜所在。一般來說，單純犯壞的難度當然比建設的難度小。如果你技術過關，你可能只擁有流通量 5%，但你就能阻擊一個有流通量 50%的人。

玩死一個莊家，歸根結底，就是兩種：①時間上害死他；②空間上害死他。

有些心理有毛病的莊家，最容易被時間上害死。特別那些有潔癖的，總是希望把盤給洗得一塵不染，這種人，最容易玩了。你只要不斷在裏面折騰，讓他感覺到裏面人特亂，籌碼特亂，那麼這些無聊的家伙就是洗呀洗的，洗到行情都走完了，還在那裏洗。很多莊家，就是太有潔癖了而被害死的，特別那些經驗不足的，資金實力又有限的。

以前，要玩這些家伙，有一招一直都很有效，不過後來用多了，就不大好用了，現在基本沒用。當時，喜歡用一個帳號，齊刷刷就買一個巨大的惹眼的數量。能坐莊的，基本都能打單，這樣一個帳號，不可能不知道。

一般來說，這樣一件事情，對於那些新手，就夠他們一陣折騰了。開始，不用在盤面上搞他們，等他們適應一段時間，有點麻木，就要給新的刺激。

例如，再找一個新的帳號買一個更大量的數量，注意，這些數量一般都控制在流通量的 2%以下，不能大到影響這些家伙坐莊的信心。再折騰一段時間後，就要換手法，例如，在盤面上就要不時神經質地搞他兩下，一般都是在他將高潮未高潮的時候，狠狠來一下，讓他以後欲高潮時都留下後遺癥，這樣反復折騰，將他搞成 ED 男。

注意，折騰人不是靠光砸光買就可以。其實，眞幹的時候，就是來回弄，那家伙砸的時候，就要敢接，拉的時候就要敢給，但那幾個明目

裝膽的帳號是不能動的，讓他們搞不明白水的深淺。

一般來說，阻擊，只要拿流通的 10%以下就足夠了，其實，都不需要那麼多。原則就是有能力在出手的一天內倒出一個 10-20%上下的換手大量來，而且震蕩的區間一定要足夠大，有可能就漲停到跌停來回 N 次。一個股票，特別在準備高潮時倒出這樣一個大幅度震蕩的大量，想不 ED 都難了。

而倒出這樣的量，實際需要的籌碼幷不要太多，因爲，不可能全天的交易都是一方搞出來的。

倒的時候，技術高的，完全可以做到順便就把差價給弄了而籌碼盡量不丟。但注意，這種折騰，一定是在底部或相對底部的位置，最好就在莊家成本的附近，這樣操作的難度就小多了。

如果莊家給你玩惱火了，不玩了，撤了，一定要搗亂，不能讓他順利出去。只要你能讓他虧錢出去，就是成功。一句話，就是不能讓他掙錢跑。而且，在日常的折騰中，一定要弄各類手段去墊高其成本。

有些手法，和經驗有關，不是一般人能幹的。例如，要充分利用另外的分力的力量。莊家只是其中的一個分力，如果你能利用好其他分力，那莊家也只有給你折騰的份。

最狠的一種折騰，就是把這股票完全搞臭，也就是所有散戶都知道這股票是 ED 男，然後就搞成兩家或 N 家對壘。一般搞到這種地步，就是完全的強盜邏輯了。或者你就虧錢走，或者就送錢給大家花，否則大家就耗着，看誰怕誰。莊家比你拿得多，占的資金多，而且他的錢可能還來路不明，有期限的，這樣折騰，100 個至少 99 個要死掉。

當然還有更狠的，那就是工夫在詩外的玩法了，一般這種招數不能用，這樣有點過分，有點不講江湖規矩了。這種玩法，最普通的就是從資金面下手，只要能斷了對方的資金來源，你想搞死誰不可以？當然還有更狠的，就沒必要說了。

上面是說在時間上搞死，一般這種，都是走出一個復雜的大級別中樞。

而在空間上搞死，那就是另一種玩法了。這種玩法的基本原則就是：莊家要風，就助他風；要雨，就助他雨。這樣，先養其驕。等到其覺得不可一世、春風得意時，突然出手，這出手，一定要穩、準、狠，一下就要其命。

在純技術的角度，這就是要先砸出一個相當狠的第一段，然後，引發散戶恐慌盤後，回接。這裏，出手的位置很關鍵，太低沒有殺傷力，太高又太晚。因此出手的時機決定成敗，這需要經驗、判斷、技術很多綜合的因素，不是一般人能幹的。

回接後，就是用來阻擊莊家反撲的。莊家給第一段出手後，肯定有反撲，這時候，就要有足夠的子彈進行塔山阻擊戰。股票有一個好處，沒有子彈，只要有錢，馬上就可以采購，所以必須要利用好這一特性，控制好阻擊的節奏、能量。

一定要注意，第一段後只能回接散戶的恐慌盤，不能接莊家的拋盤。因爲你先出手，所以如果莊家跟着也砸，你就要更狠地倒下去。

最好直接倒出一個 V 型反轉，這樣，連塔山阻擊戰都省了，這股票，至少殘廢一年半載，再找一個機會完全把他廢了，還不是遲早的事?

不能再說夢話了，快 7 點半了，等一下還有事忙。先下，再見。

教你炒股票 77：一些概念的再分辨(2007-09-05 23:24:01)

梦话不能连续说，现在回到技术上来。对一些概念进行再分辨，因为有些概念太基础，如果搞不清楚，后面永远就一个字：乱。为了不乱，希望是最后一次再把前面最基础的概念分辨一下。

1、先用缺口的例子说明，基於严格分类基础上正确预测的思维方法，任何预测，都必须基於严格分类的基础上，这是一个最基本的思维，否则，整天陶醉在纯概率的游戏中，只能是无聊当有趣。

例如缺口，用向上的为例子。

首先，要给缺口一个明确的定义，这定义是有利於分类的，只有明确的定义才有明确的完全分类。

何谓缺口，就是在该单位 K 线图上两相邻的 K 线间出现没有成交的区间。例如，在上海指数日线单位的 K 线图里，1994 年的 7 月 29 日与 8 月 1 日，就出现[339,377]这个区间没有成交。那就说，[339,377]是一缺口。

而缺口回补的定义，就是在缺口出现后，该缺口区间最终全部再次出现成交的过程。这个缺口回补的过程，可能在下一 K 线就出现，也可能永远不再出现。例如[339,377]这一缺口，虽然不敢说永远不再回补，但到股市被消灭前，大概也没什么机会回补了。像本 ID 之类有幸经历这一天的人，有福了。本 ID 还记得，本 ID 当时在 1994 年 7 月 29 日最大量买入的股票，深圳是老星源，上海是大飞乐。

根据缺口的是否回补，就构成了对走势行情力度的一个分类(匪注：线段的特征序列缺口的闭合与不闭合，也是行情力度的一个分类)。

一、缺口不回补，这显然是强势的；(匪注：突破性缺口：极少回补)

二、缺口回补后继续新高或新低，这是平势的；(匪注：中继性缺口：回补的几率对半)

三、缺口回补后不能新高、新低，因而出现原来走势的转折，这是弱势的。

(匪注：衰竭性缺口：原来的趋势发生逆转，调整级别至少大於缺口时所延续的趋势的级别)

一般来说，突破性缺口极少回补，而中继性缺口，也就是趋势延续中的缺口，回补的几率对半，但都一定继续新高或新低，也就是至少是

平势的。而一旦缺口回补后不再新高、新低，那么就意味着原来的趋势发生逆转，这是衰竭性缺口的特征(匪注：定义衰竭性缺口及其后果)，一旦出现这种情况(匪注：衰竭性缺口)，就一定至少出现较大级别的调整，这调整级别至少大於缺口时所延续的趋势的级别。也就是说，一个日线级别趋势的衰竭性缺口，至少制造一个周线级别的调整。而一个 5 分钟级别的衰竭性缺口，至少制造一个 30 分钟级别的调整。

（匪注：缺口的分类：

a、破坏 k 线：缺口与 k 线的性质一般。

b、破坏笔：缺口破坏笔后，随后不形成线段，缺口只是一笔；

c、破坏线段：缺口破坏线段后，形成新的线段，缺口是一个线段；破坏线段后，随后不形成新的线段，缺口只是一笔。

d、什么都没破坏。）

注意！这里的级别和缺口所在的 K 线图无关，只和本 ID 理论中的走势类型级别有关。不同周期 K 线图(不同倍度数显微镜)和走势的级别(显微镜所观察的物体)，就如同不同倍度数显微镜和显微镜所观察的物体，这个比喻反复说了，不能再混淆了。

显然，日 K 线图有缺口，在日线以下的任何周期的 K 线图都会相应有缺口，而回补日线的缺口，不一定能回补日线以下周期 K 线图上的缺口。

另外，在盘整走势中的缺口，与在趋势(匪注：走势类型之趋势)中的缺口性质不同，盘整走势中的缺口属於普通缺口，这种缺口，一般都回补，而且没有太大的分析意义，盘整走势中的缺口唯一的意义，就是在中枢震荡中有一个目标，就是回拉的过程中，几乎肯定能至少拉回补掉缺口的位置。(匪注：以上论说缺口及级别，论说显微镜和显微镜观察的物体之间的区别)

缺口说完了，就再说说，分型、笔、线段的问题。

2、分型就不用再说了，按定义，只要把包含关系搞清楚，相信连孔男人都应该能描红一番。如果没有包含关系，3 个 K 线就可以决定一个分型，但注意！任何相邻的分型之间必须满足结合律，也就是“不能有些 K 线分属不同的分型”，这样是不允许的。

一般来说，对不熟悉的人：

首先应该**按定义**，把**分析的图中的分型**，**按照包含关系**，**以及结合律的最基本处理后**，**给标记好**，**顶分型可以用向下的箭头**、**底分型可以用向上的箭头**，这样就一目了然了。

有了上面这基础工作，那这个图就可以看成只有这些分型，分型之间的 K 线都可以暂时不用管。**(匪注：以上论说分型)**

3、下面的工作，就是确定笔了。

笔，必须是一顶一底，而且顶和底之间至少有一个 K 线不属於顶分型与底分型(匪注：注意！至少是有一个 K 线是独立的)。

当然，**还有一个最显然的**，就是在**同一笔中**，**顶分型中最高那根 K 线的区间**，**至少要有一部分高於底分型中，最低那根 K 线的区间**。如果这条都不满足，也就是**顶都在底的范围内**或**顶比底还低**，这显然是不可接受的。

因此，在确定笔的过程中，必须要满足上面的条件，这样可以唯一确定出笔的划分。

这个划分的唯一性很容易证明：

假设有两个都满足条件的划分，这两个划分要有所不同，必然是两个划分从第 N-1 笔以前都是相同的，从第 N 笔开始出现第一个不同，这个的 N 可以等於 1，这样就是从一开始就不同。那么第 N-1 笔结束的位置的分型，显然对於两个划分的性质是一样的，都是顶或底。

对於是顶的情况，那么第 N 笔，其底对於两个划分必然对应不同的底分型，否则这笔对两个划分就是相同的，这显然矛盾。由於分型的划分是唯一的，因此，这两种不同的划分里在第 N 笔对应的底分型，在顺序上必然有前后高低之分，而且在这两个底之间不可能还存在一个顶，否则这里就不是一笔了。

如果**前面的底高於后面的底**，那么**前面的划分显然是错误的**，因为按这种划分，该笔是没有完成的，**一个底不经过一个顶后就有一个更低的底(匪注：这句话要注意)**，这**是最典型的笔没完成的情况**。

如果前面的底不低於后面的底，那么如果再下面一个顶分型出现前，如果有一个底分型低於前面的底，那么，这两种划分都是不正确的，所划分的笔都是没完成的；

如果下面一个顶分型出现前，没有一个底分型低於前面的底，那么下面一个顶分型，必然高於前面的底，因此，前面的底和这个顶分型就是新的 N+1 笔，因此，第 N 笔和第 N+1 笔就有了唯一的划分，这个第 N 笔开始有不同划分相矛盾。

关於第 N-1 笔结束的位置的分型是底的情况，可以类似去证明。综上所述，显然，笔的划分是唯一的。

从上面笔划分的唯一性证明中，其实也知道如何去**划分笔的步骤**：

一、**确定所有符合标准的分型**。

二、**如果前后两分型是同一性质的**：

①对於顶，前面的低於后面的，只保留后面的，前面那个可以 X 掉；

②对於底，前面的高於后面的，只保留后面的，前面那个可以 X 掉；

不满足上面情况的，**例如相等的**，**都可以先保留**。

三、**经过步骤二的处理后**，**余下的分型**，**如果相邻的是顶和底**，**那么这就可以划为一笔**。

如果**相邻的性质一样**，**那么必然有前顶不低於后顶**，**前底不高於后底**：

在**连续的顶后**，**必须会出现新的底**，把**这连续的顶中最先一个**，和**这新出现的底连在一起**，就是新的一笔，而**中间的那些顶**，**都 X 掉**；

在**连续的底后**，**必须会出现新的顶**，把**这连续的底中最先一个**，和**这新出现的顶连在一起**，就是新的一笔，而**中间的那些底**，**都 X 掉**。

显然，经过上面的三个步骤，所有的笔都可以唯一地划分出来。

(匪注：以上论述笔，以下论述线段)

4、有了笔以后，就是线段了：

线段划分的最基本原则，**就是线段必须至少有三笔**，**这是十分显然的**，否则，一笔都能构成线段，那笔和线段又有什么区别？

至於两笔为什么不能构成线段，这理由更简单，因为两笔，那么线段的两段的分型的性质肯定是一样的，**和笔一样**，**一个完整线段的两段**

的分型不可能是同性质的。也就是说，和笔一样，线段也不可能从一个顶开始结束於一个顶，或者从一个底开始结束於一个底。

由此可见，线段中包含笔的数目，都是单数的(匪注：这句话要仔细咀嚼)。而且，线段开始的那三笔，必须有重合，开始三笔没有重合的，是构不成线段的。

另外，线段必须被线段所破坏才能确定其完成。

①对於线段划分的第一种情况，如果第一笔出现笔破坏后，接着的一笔就创新高，而且再后一笔，根本就不触及笔破坏那一笔，那么，这时候，显然构成不了线段对线段的破坏，因为后面这三笔没有重合，不可能构成一线段。而这，用第一种情况的判断法就更明确了，上面这种情况根本不可能形成特征序列的分型，当然就不可能是线段的完成。

再者，线段被线段破坏，必须不能是被同一性质的线段所破坏，也就是从向上一笔开始的线段不可能被向上一笔的线段所破坏，必然是被从向下一笔开始的线段所破坏。

②线段的第二种情况，其实就包含这种情况。也就是，按第一种情况，线段 A 没有被接着的线段 B 破坏，但接着的线段 C 破坏了线段 B，因此，线段 B 是完成的，当然线段 A 也应该是完成的。注意！这里的线段 A、B、C 只是用结合律的原则先划分，括弧里面满足线段的基本性质，在这破坏关系没被确认之前，这只是一个假设的称呼。

各位一定要注意，在第二种情况下特别强调，第二特征序列，其实就是对应着线段 C 对线段 B 的破坏，不再分第一、二种情况了。这其实是一个简化的方法。为什么？

如果我们坚持线段的最终破坏回补特征序列缺口情况，那么，如果线段 C 对线段 B 还是第二种情况，那么线段 C 的区间肯定就在线段 A 特征序列缺口与线段 B 特征序列缺口之间，如此类推，总会出现一个线段 X，使得对应前面的线段是回补特征序列缺口，否则，这些线段的区间就会无限缩小，最后就会形成一个点，这显然是不可能的，学过极限的都应该能理解。所以，在一串的相对前一线段是第二种情况的线段串中，比如最终会出现第一种情况的破坏，这样倒推回来，必然有这一串假定线段间的连续破坏。

正因为这样，所以在第二种情况中的第二特征序列判断中，就不再分第一、二种情况了，这样是免得有一串线段串不断收敛后倒推回来的

麻烦。这在数学上当然是绝对完美，但操作起来太麻烦，而且这种特殊的情况很少见，就更没必要了。

那么，**为什么要区分第二种情况**？因为是**不希望在线段的层次上出现小级别转大级别这样不确定的情况**，用第二种情况就能解决这个问题。

有一种复杂的情况，在今天的 80-83 的划分中就出现了。就是对 80-81，出现了第一笔的笔破坏，然后接着是一个符合线段标准的走势 A，但**没有创新低**，这样当然不能算是原线段的延续，但线段的破坏也不能算，为什么？因为没有符合要求的三笔。

接着，一个反弹，也满足线段的要求，然后就转头继续创新低。这里有一个**细微的区别**，如果这个反弹只是一笔，那么就没有破坏走势 A，后面接着的新底，就意味着走势 A 依然延续，所以走势 A 就是原来 80-81 的延续。

但现在的问题是，这个反弹把走势 A 给线段破坏了，因此，说走势 A 依然延续是显然不对的，所以后面的走势和走势 A 无关，因此，唯一合理的划分，就是把**第一笔的笔破坏**、**走势 A**、**一个反弹合成一个线段**，这完全满足线段的定义，所以就有了 81-82。

线段的划分，其实一点都不难，**关键是要从定义出发**。而且**用线段划分的两种情况的规定**，**不难证明**，**线段的划分也是唯一的**。

有什么问题，请继续问，把事情彻底搞明白，才是最重要的。这些补课，会不时展开，但不可能堂堂如此，下一次就要讲新内容了，老问题如果积累到一定程度，会再补课的。

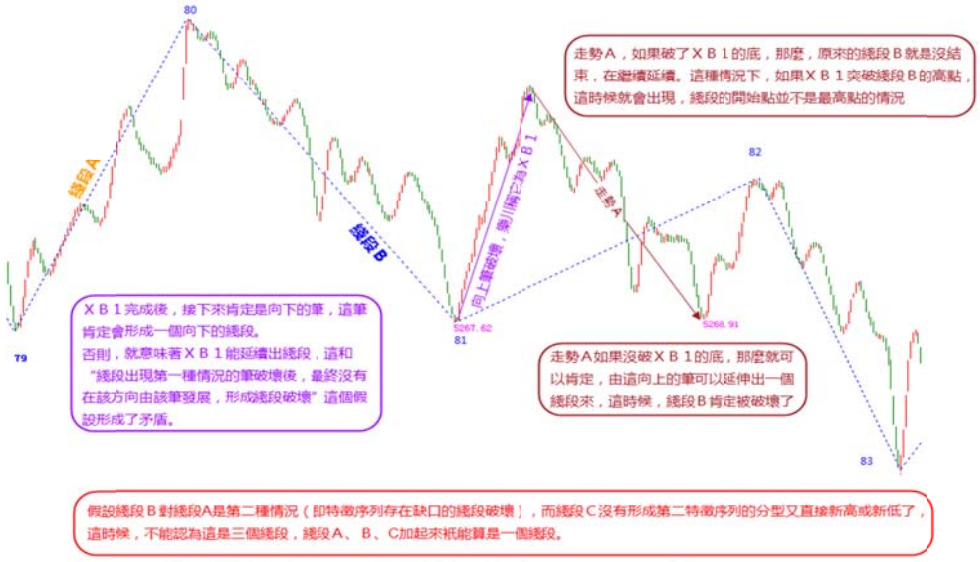

附录：答疑解惑(2007 年 9 月 5 日)

2007-09-05 16:18:53：您能讲一下 81、82 这个分段，为什么中间那个高点不是一个段呢？

缠中说禅：因为那只是一笔，笔破坏不等於线段破坏。

2007-09-05 16:22:20：我的问题是：

1、 分型的开始和结束是怎么定义的？

2、 第二个特征序列没有三个元素，根本就不存在出现分段中第二种情况的可能，那么第二种情况的那个三段例图，也符合第二特征序列没三个元素的情况吧，为什么会是三段？

缠中说禅：

在**线段被破坏**第二种情况中，如果不满足定义的情况，就不算线段被破坏。例如一个下跌，一个 ABC 的回拉是第二种情况的，**然后一个新的一笔下跌直接就新低**，**那显然就不符合定义**，**所以就是原来的下跌没结束**。而**如果 ABC 的回拉是第一种情况**，**那么原来的下跌肯定结束了**，这就是第一、二种情况的区别。**(注：回拉如是第二种情况，其形成第二特征序列的顶分型了吗？)**

另外，有些概念请搞清楚。**第一、二种情况是完全的分类**，**不是第一就必须是第二**，**先区分了第一、二种情况才有后面第二个特征序列的问题**。对於第一种情况，这个问题根本不存在。**如果对第二种情况**，**找不到第二特征序列**，**那就是原来的线段没被破坏**，就这么简单。请一切从定义出发。

2007-09-05 16:58:11：请问：对於补日线缺口，是不是只要把缺口上一日 k 线的最高点跌破就可以是吗？

缠中说禅：对。缺口就是从某天起没有交易的区间，在某天后，**这区间有交易了**，**就是缺口补了**。

2007-09-05 16:47:16：请问：一个线段有时离开中枢力度很大没有背驰，但不一定形成三买卖点。怎样预判？

缠中说禅：第三类买卖点，必须是回拉的力度没有离开的力度大才可能形成。如果回拉走势都没有出来，怎么可能预判？离开的力度大，如果回拉的力度更大，那当然就不形成第三类买卖点。所以一切都必须等图形当下走出来。

2007-09-05 17:04:05：请问下图中的笔，是 AD 一笔呢？还是 AB，BC，CD 三笔呢？

缠中说禅：

AB 肯定不是一笔，BC 也不是，至於 AD 是不是，这要看 D 后面的走势。

找笔，首先要找分型。A、D 都满足分型的条件，但关键看 D 后面的分型是顶还是底，**如果是顶**，那么 **AD 就是一笔**。**如果是底**，那 **D 肯定不是和 A 构成一笔的那个底**。



教你炒股票 78：继续说线段的划分(2007-09-06 22:28:31)



本来说好要开新课，但看到很多人确实还是没搞清楚，而且，今天本来也不是说股票的，等於占用了别的时间来补这一课。

线段的划分，就是上面课程里的两种情况，根据这两种情况的完全分类来，没有不能唯一去划分的。但一到实际划分，很多人就晕，为什么？因为基本的概念还是没搞清楚。

首先，线段和笔，都是有方向的，从顶开始的笔一定结束在底，同样，以向上笔开始的线段一定结束於向上笔，不可能一个线段，开始是向上笔，结束於一个向下笔。由於向上的笔的开始分型是底，而向下笔的结束分型也是底，换言之，一个线段，不可能是从底到底或从顶到顶，这是一个最基本的概念。

同样，正如同一笔不可能出现顶低於底的情况，同一线段中，两端的一顶一底，顶肯定要高於底，如果你划出一个不符合这基本要求的线段，那肯定是划错了。

由於图形不断延续，因此，除非是新股上市后最开始的一段，否则任何一段都是破坏前一段的，**如果你的划分，不能保证前面每一段都是被后一段破坏**，那么这划分肯定不对。**线段的破坏是可以逆时间传递的，也就是说被后线段破坏的线段，一定破坏前线段，如果违反这个原则，那线段的划分一定有问题。**

当然，**实际划分中**没必要都从上市第一天开始，**一般都是从图 K 线中近期的最高或最低点开始(匪注：最简单的，就是找均线内外明显的高低点)**，例如，如果你今天**(匪注：写本文的时间为 2007-09-06)**才开始进行划分 1 分钟图，那么，就可以从昨天下午跳水的最低点 5224 点开始，但这样，肯定对大的走势不可能有正确认识，**要对这波行情有明确的分析**，即使不从 7 月 6 日的 3563 点开始，也要从 8 月 17 日的 4646 点开始。**(匪注：见上页图)**

选择好了开始点，就可以进行分段了。

如果**熟练了**，就可以直接分段，因为分型、笔都可以心算就知道，**直接就可以进行分段**；

但如果不熟练，还是先从分型开始，然后笔，再线段，这样比较稳妥。

在实际划分中，会碰到一些古怪的线段。其实，所谓的古怪，是一点都不古怪，只是一般人心里有一个印象，觉得线段都是一波比一波高或低，很简单的那种样子，其实，**线段完全不一定这样**。

一般来说，在类似单边的走势中，线段都很简单，不会有太复杂的情况，而在**震荡中**，**线段出现所谓古怪的可能性就大增了**。

所有古怪的线段，**都是因为线段出现第一种情况的笔破坏后**，**最终没有在该方向由该笔发展形成线段破坏所造成的**，**这是线段古怪的唯一原因**。因为，如果线段能在该方向出现被线段破坏，那就很正常了，没什么古怪的。

注意！这里有一个细节必须**注意**，**线段最终肯定都会被线段破坏**，**但线段出现笔破坏后，最终并不一定在该方向由该笔发展，形成线段破坏**。

由最简单概念知道，**任何线段都有方向**的，**(匪注：以下解说所举的例子，见下页昨天 9.5 日课程配图)**例如线段 B，其方向是下，也就是由向下笔开始的线段，那么其结束笔肯定也是向下笔。

因此，线段出现第一种情况的笔破坏，这破坏的一笔肯定是向上笔，但这**一笔之后**，**没有形成特征序列的分型**，满足不了第一种线段破坏的情况，因此，就在这个方向上形成不了线段的破坏。

而**线段**，**不可能被同方向的线段破坏**。**任何同方向的线段**，**或者互相毫无关系**，**或者就是其中一线段其实是前一线段的延续**，**也就是说前一线段其实根本没完成**。

但线段出现第一种情况的笔破坏后，最终没有在该方向由该笔发展，形成线段破坏时，在上面例子**(匪注：第 77 课中最后的例子)**中的向上破坏笔完成后，接下来肯定是向下的笔，这笔肯定会形成一个向下的线段，否则，就意味着前面那向上破坏笔能延续出线段，这和假设矛盾。

①这个向下的线段**(匪注：走势 A)**，**如果破了该向上笔的底**，那么，**原来的线段 B 就是没结束**，在继续延续。这种情况下，如果那向上笔突破线段 B 的高点，这时候就会出现，线段的开始点并不是最高点的情况。

②这个向下的线段，**如果没破该向上笔的底**，那么就**可以肯定**，由**这向上的笔可以延伸出一个线段来**，这时候，**线段 B 肯定被破坏**了。

注意！这个例子中有一个最关键的前提，就是线段 B 已经确认线段破坏了他前面的线段，如果线段 B 对前面线段的破坏都没确认，那就先确认，这里的分析都不适用了。

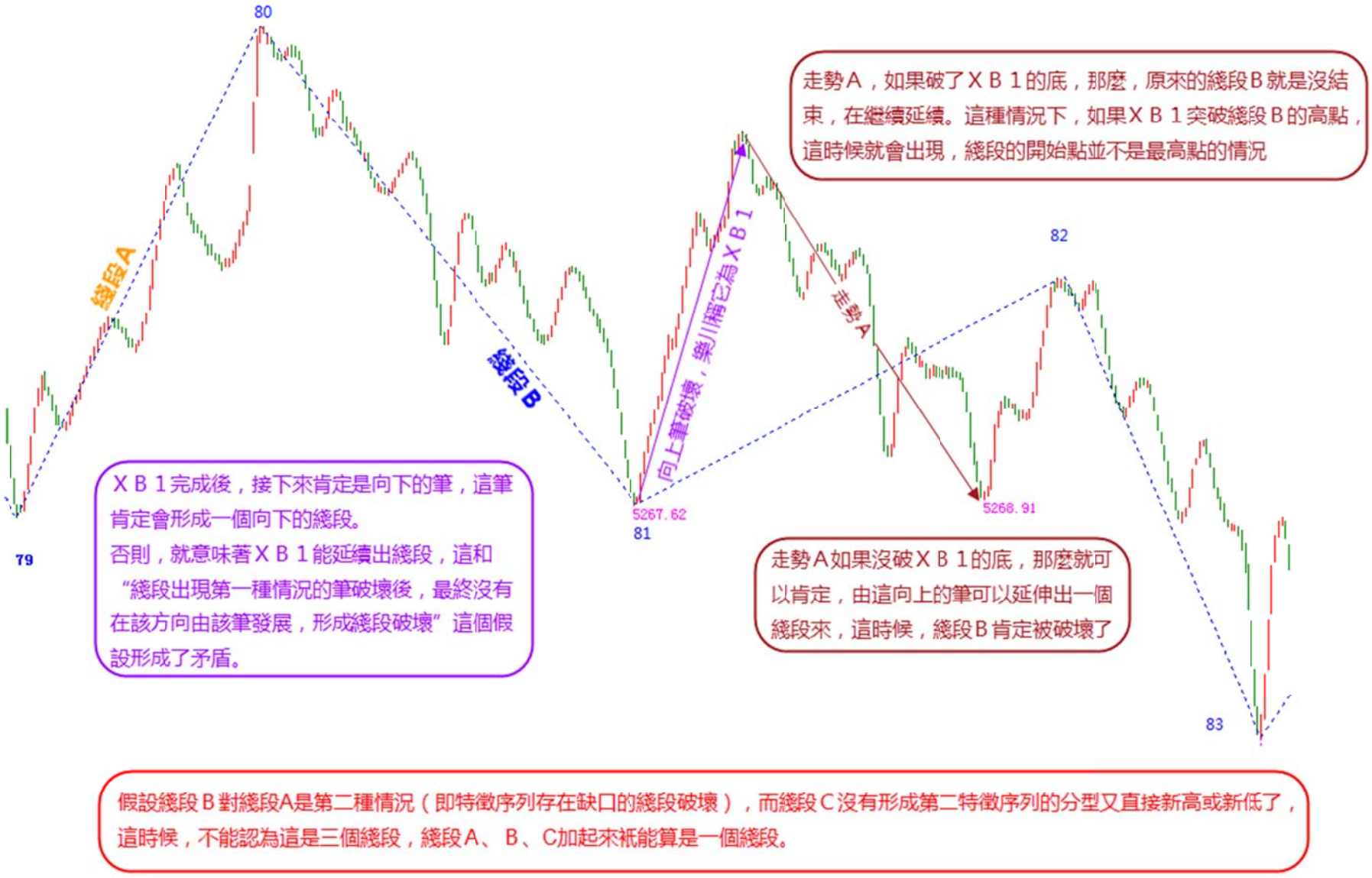
80
線段A
線段B
向上筆破壞，樂川稱它為XB1
走勢A
82
5267.62
81
5268.91
79
83
走勢A，如果破了XB1的底，那麼，原來的線段B就是沒結束，在繼續延續。這種情況下，如果XB1突破線段B的高點，這時候就會出現，線段的開始點並不是最高點的情況
XB1完成後，接下來肯定是向下的筆，這筆肯定會形成一個向下的線段。
否則，就意味著XB1能延續出線段，這和“線段出現第一種情況的筆破壞後，最終沒有在該方向由該筆發展，形成線段破壞”這個假設形成了矛盾。
走勢A如果沒破XB1的底，那麼就可以肯定，由這向上的筆可以延伸出一個線段來，這時候，線段B肯定被破壞了
假設線段B對線段A是第二種情況（即特徵序列存在缺口的線段破壞），而線段C沒有形成第二特徵序列的分型又直接新高或新低了，這時候，不能認為這是三個線段，線段A、B、C加起來祇能算是一個線段。

从这个例子就知道，**笔破坏与线段破坏的异同**。对於线段破坏的第二种情况，例如线段 B 对线段 A 是第二种情况，而**线段 C 没有形成第二特征序列的分型**又**直接新高或新低**了，这时候，不能认为这是三个线段，线段 A、B、C 加起来只能算是一个线段。**(匪注：77-1 图，本图也是对 71 课最后一个图的说明)**

另外，**一定要注意**！**对於第二种情况的第二特征序列的分型判断，必须严格按照包含关系的处理来，这里不存在第一种情况中，假设分界点两边不能进行包含关系处理的要求**。为什么？

因为在第一种情况**(匪注：笔破坏)**中，**如果分界点两边出现特征序列的包含关系，那证明对原线段转折的力度特别大，那当然不能用包含关系破坏这种力度的呈现**。

而在第二种情况**(匪注：特征序列不封闭)**的第二特征序列中，其方向是和原线段一致，**包含关系的出现，就意味着原线段的能量充足**，而第二种情况，本来就意味着对原线段转折的能量不足，这样一来，当然就必须按照包含关系来。

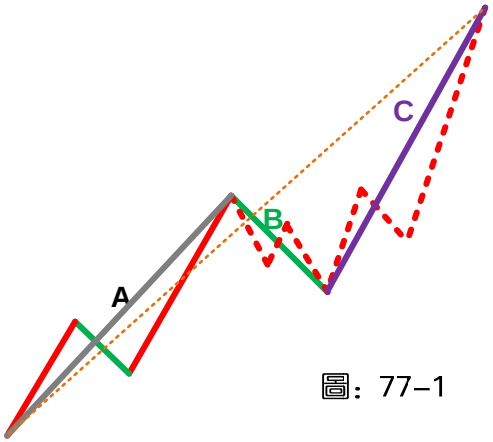

圖：77–1

通过上面的讲解，应该没有任何线段问题能难倒各位了，当然前提是能把上面的内容搞明白。

注意，这里必须提醒一句，就是这在以前也曾说过，就是，**如果线段中，最高或最低点不是线段的端点，那么，在任何以线段为基础的分析中，例如把线段为基础构成最小级别的中枢等，都可以把该线段标准化为最高或最低点都在端点**。

因为，**在以线段为基础的分析中，都把线段当成一个没有内部结构的基本部件，所以，只需要关心这线段的实际区间就可以，这样就可以只看其高低点**。

经过**标准化处理后，所有向上线段都是以最低点开始最高点结束，向下线段都是以最高点开始最低点结束**，这样，所有线段的连接，就形成一条延续不断、首尾相连的折线。

这样，复杂的图形，就会十分地标准化，也为后面的中枢、走势类型等分析提供了**最标准且基础的部件**。

教你炒股票 79：分型的辅助操作与一些问题的再解答(2007-09-10 22:37:13)

首先，发现还有很多人对一些最基本问题犯晕，所以必须在解答一下。然后再说分型的辅助操作。

任何人进入市场，不能要求一个万能的宝贝，然后抱着这个万能的宝贝，就想得什么得什么了。

1、本 ID 的理论，只是其中的因素；

2、利用本 ID 理论操作的人对理论的把握程度，是一个因素；此因素，因人而异，无法分析；

3、利用本 ID 理论操作的人的资金规模以及操作时间，又是一个因素。

这些因素加在一起的合力，才是你最终用本 ID 理论操作的结果。世界上的一切事情，都是各种因素和合而生，没有任何是主宰，是唯一的决定力量，这是必须明确的。

第三个因素，资金量和操作时间，是可以进行一定的分类分析的。

一、对於很忙，根本没时间操作的人，最好就去买基金。

但本 ID 对基金没有任何信心，而且可以肯定地说，基金肯定会可见的将来内出大事，有些基金要被清盘，最终严重影响市场等，这都是正常的事。美国每年死掉的基金还少吗？中国为什么就不能有基金死掉？证券公司可以死，基金公司凭什么就不能死？

1.1 对基金投资，可以对指数基金进行定投：

这样等於直接买了中国资本市场这个大股票，对该股票，本 ID 还是有信心的。这样，如果最终牛市上到 3、4 万点，那么至少你不会丢掉指数的涨幅。

1.2 其次，一定要投那些与指数关系不大的成长股：

因为如果你投了指数基金，再投和指数关系特别大的基金，就没什么意义了。而成长股，往往在熊市或指数表现不好时有大表现，关键这些成长股有足够的成长性。但唯一不能确定的是，你买的基金的管理者是否有足够的能力去找到有足够成长性的股票组合。

如果很忙，就用**这两种方式进行一个基金组合**，例如 60%买指数基金，40%买高速成长股的基金，这样就别自己搞股票了。采取的方式很简单，就是定投，每个月去投一次。这对於一般的散户投资者，最好了，你至少能买到市场波动的平均。

买基金，**等於把自己托付给别人**，**是生是死**，**就看你的运气了**，不过指数基金稍微好点，毕竟对管理者的要求比较低。

二、对於有充足时间的散户，如果交易通道还行，那就用本 ID 在前面说过 N 次的第三买点买卖法，方法再说一次：

2.1 选定一个足够去反应的级别，例如，30 分钟或 5 分钟的，或者干脆就用日线级别的，这样选择的目标相对少点，不用太乱。

2.2 只介入在该级别出现第三类买点的股票。

2.3 **买入后**，**一旦新的次级别向上不能新高或出现盘整背驰**，坚决卖掉。这样，只要级别足够，肯定是赚钱的。**走了以后**，**股票可能经过二次回抽会走出新的行情**，**但即使这样也节省了时间**，有时间就等於有了介入新股票的机会。

2.4 如果股票没出现 2.3 的情况，那一定是进入新一轮该级别的中枢上移中，一定要持有到该上移的走势出现背驰后至少卖掉一半，然后一个次级别下来(这里可以回补，但如果有新股票，就没必要了)，再一个次级别上去，只要不创新高或盘整背驰，就一定要把所有股票出掉。**注意**，有一个最狠的作法，就是一旦上移出现背驰就全走，这样的前提是你对背驰判断特别有把握，不是半桶水，这样的好处是时间利用率特别高。

2.5 尽量只介入第一个中枢的第三类买点。**因为第二个中枢以后**，**形成大级别中枢的概率将急促加大**。

本方法，**一定不能对任何股票有感情**，所有股票，只是烂纸，只是用这套有效方法去把纸变黄金。走了以后，**股票经过盘整可能还会有继续的新的中枢上移**，这时候**是否要介入**，**关键看高一级别中枢的位置**，如果该继续是在高一级别中枢上有可能形成第三买卖点，那这介入就有必要，否则就算了。天涯何处无芳草，把所有的草都搞一遍，你自然就从散户变大散户了。

三、资金量比较大的大散户：

这时候，用所有资金去追逐第三类买点已经不切实际了，那么就可以对基本面上有长期价值的股票进行附骨抽髓式的操作，例如**各种级别的中枢震荡去减低成本增加筹码**。这样，资金效率肯定没有第二种散户的高，但资金量不同，操作方法自然不同。

四、专门的猎手：

经过三的训练和操作，资金量变得比较庞大了，就可以对选定目标进行猎杀式的攻击。有些人问，把庄家都杀死了，有什么好处？这不是好不好的问题，资金大了，又不坐庄，又要快点把资金效率提高，唯一的办法就是吃大鱼，吃小鱼还不够塞牙缝，有什么意思？

五、就是组织大规模的战役：

这必须要有四的良好基础，否则根本做不了。但这种作法，有时候法律的界限比较模糊，例如，对一个或 N 个板块进行攻击，这和坐庄是什么关系？当然，如果对原来潜伏在一个或 N 个板块中的所谓大鳄进行围歼式攻击，那么很多时候，解决问题的，就不光是盘面本身了。

六、全局式的战争：

这涉及的方面太多，没有一个全局式的战争是光在市场本身就能解决问题的，而且，资本市场的全局战争，更多时候是更大范围的金融战争的一部分，这是全方位的立体战争，主要考虑的，反而不是市场本身了。

本 ID 的理论，适用於各种层次的游戏，当然，在越高的层次，技术面的因素就越来越不重要，因为技术面不过是合力的结果，而如果你有高超的调节各种分力的能力，那么一切的技术面都可以制造出来的。

但必须注意，任何制造出来的技术面，都无一例外的不能违反本 ID 技术理论中的最基本结论。有人可能会提这样无聊的问题，在背驰的地方让他不背驰继续上涨难道不可以吗？

这是一句废话，没有任何地方是该背驰的，背驰是一个合力的结果，如果合力最终的结果把可能的背驰给破坏了，就证明这地方没出现背驰，这也是合力的结果。

注意，任何力量，即使能调节合力结果本身，但绝对调节不了合力结果的结果，除非这是一个完全没有对手的，一个人的交易。

下面再分辨一下两个图：

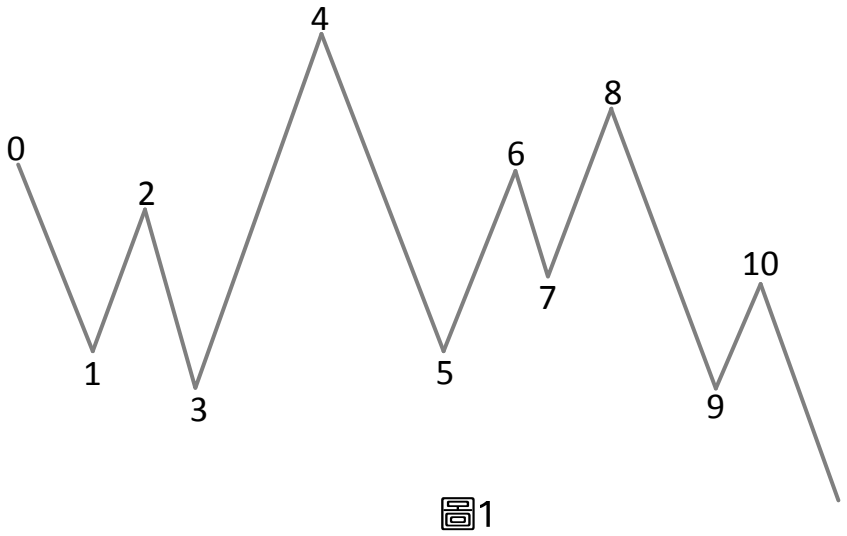

图1

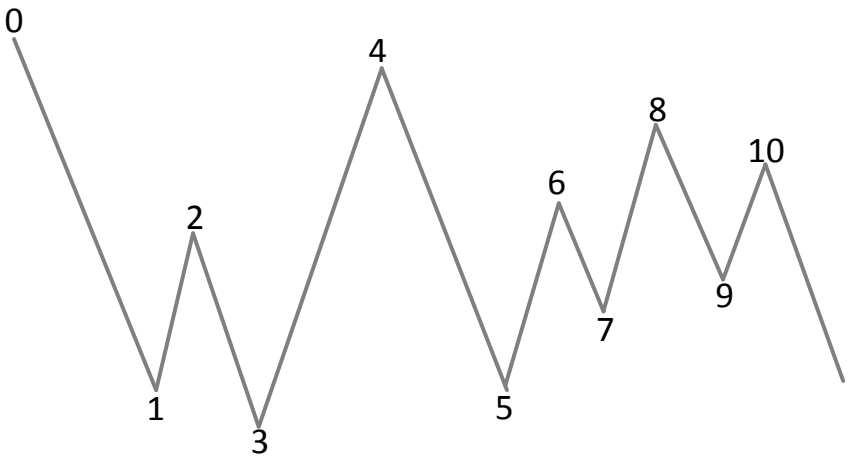

图2

其实，明白了上几节课，这两个图一定都不难分辨，首先，前提是这两个的前面都没有其他走势了，否则这种分析没意义，前面有其他走势，就有这很多不同的可能变化。

这些**图形好象很复杂**，其实，**只要找到其特征序列就可以**。

对於图 1：由於 34 有第一种类型的**笔突破**，所以后面的特征序列就很清楚了，34、56、78，其中前两者可以进行包含关系处理，因此可以合并为 36**(指区间)**。

所以 78 显然和 12、36 构成底分型，第一种类型笔破坏后延伸出标准的特征序列分型，那显然满足线段破坏的标准。因此，至少有两个线段。显然 89 属於第一种情况的笔破坏，后面也延伸出特征序列分型.

所以图 1 的第二线段也被破坏了，所以就是**三线段**。

对於图 2：由於 34 有第一种类型的笔突破，所以后面的特征序列就很清楚了：

34、56、78，其中前两者可以进行包含关系处理，因此可以合并为 36(指区间)，所以 78 显然和 12、36 构成底分型，第一种类型笔破坏后延伸出标准的特征序列分型，那显然满足线段破坏的标准。因此，至少有两个线段。

由於 **9-10 是 78 的包含关系**，所以**可以认为线段二延伸到了 10**，而后面的 10-11，只有一笔，因此必须再看两笔才知道是否满足第一种类型后继续延伸出特征序列分型的基本线段破坏要求，所以该图属於未完成的图。

如果 9 跌破 7，而 10 的位置不变，那么就显然**是三线段**了。**线段的划分其实一点不难，关键从概念出发就可以**。

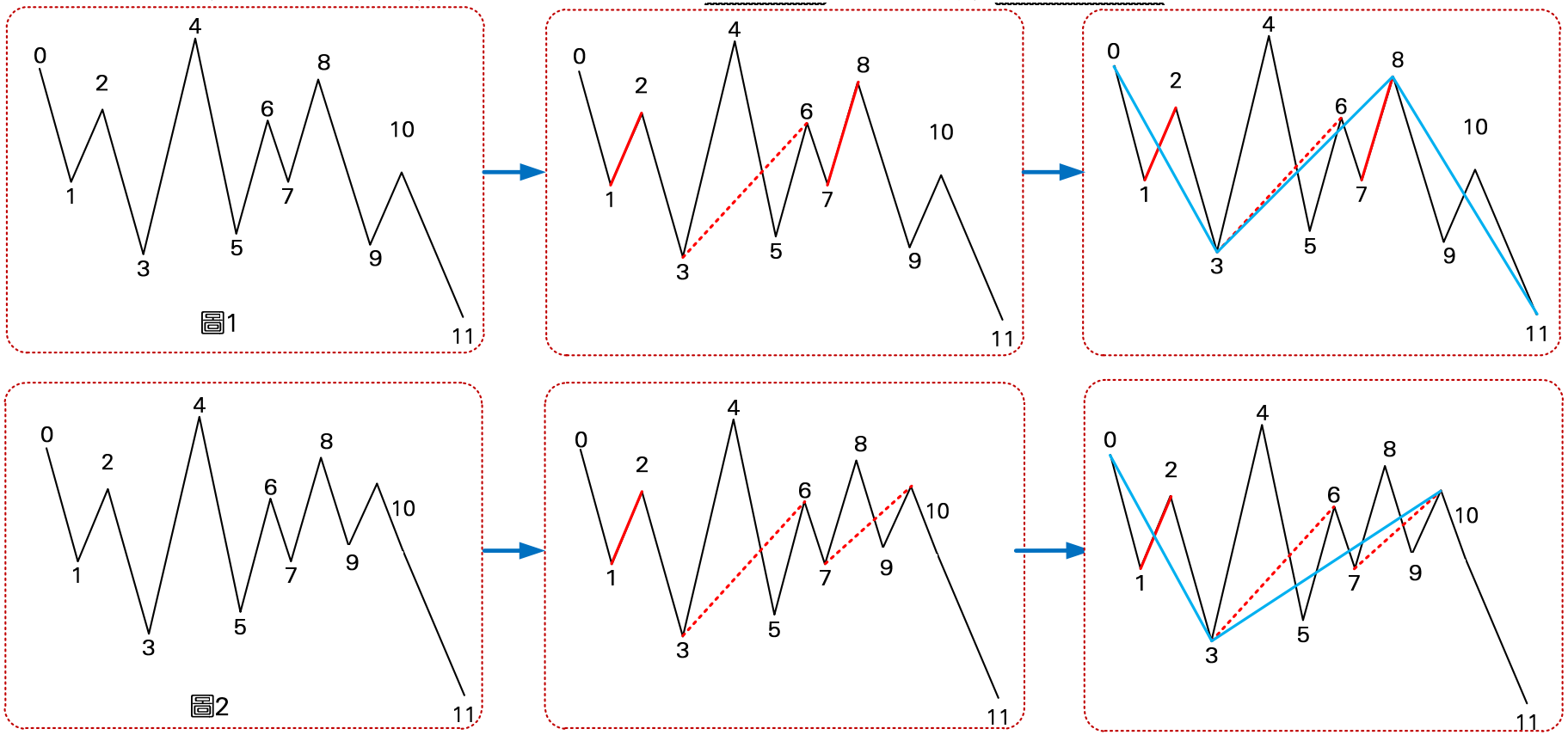

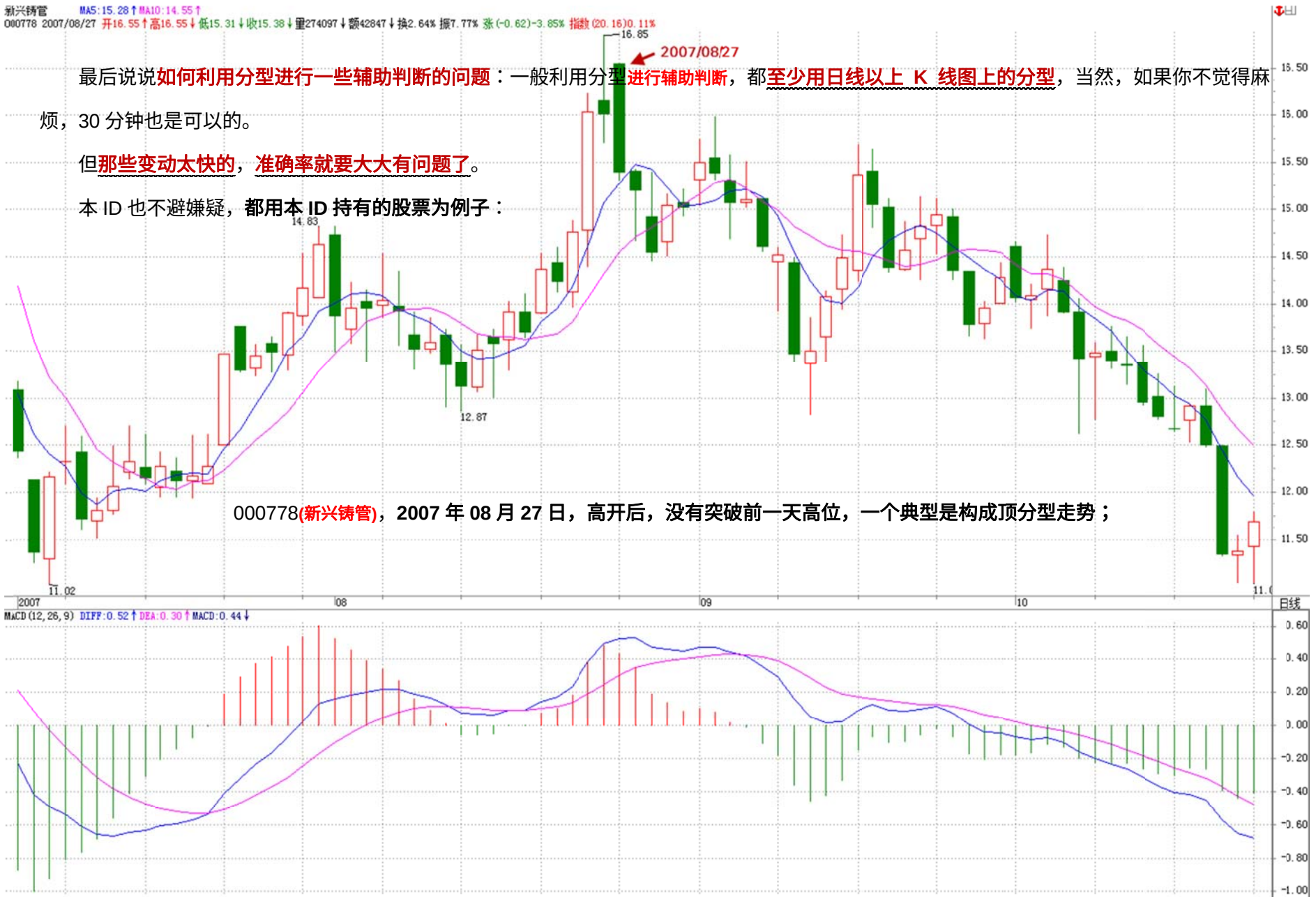

最后说说**如何利用分型进行一些辅助判断的问题**：一般利用分型**进行辅助判断**，都**至少用日线以上 K 线图上的分型**，当然，如果你不觉得麻烦，30 分钟也是可以的。

但**那些变动太快的**，**准确率就要大大有问题了**。

本 ID 也不避嫌疑，**都用本 ID 持有的股票为例子**：

000778**(新兴铸管)**，**2007 年 08 月 27 日，高开后，没有突破前一天高位，一个典型是构成顶分型走势；**

600139(西部资源)：看周线，9 月 7 日这周高开后，没有突破前一周高位，形成典型的顶分型走势。

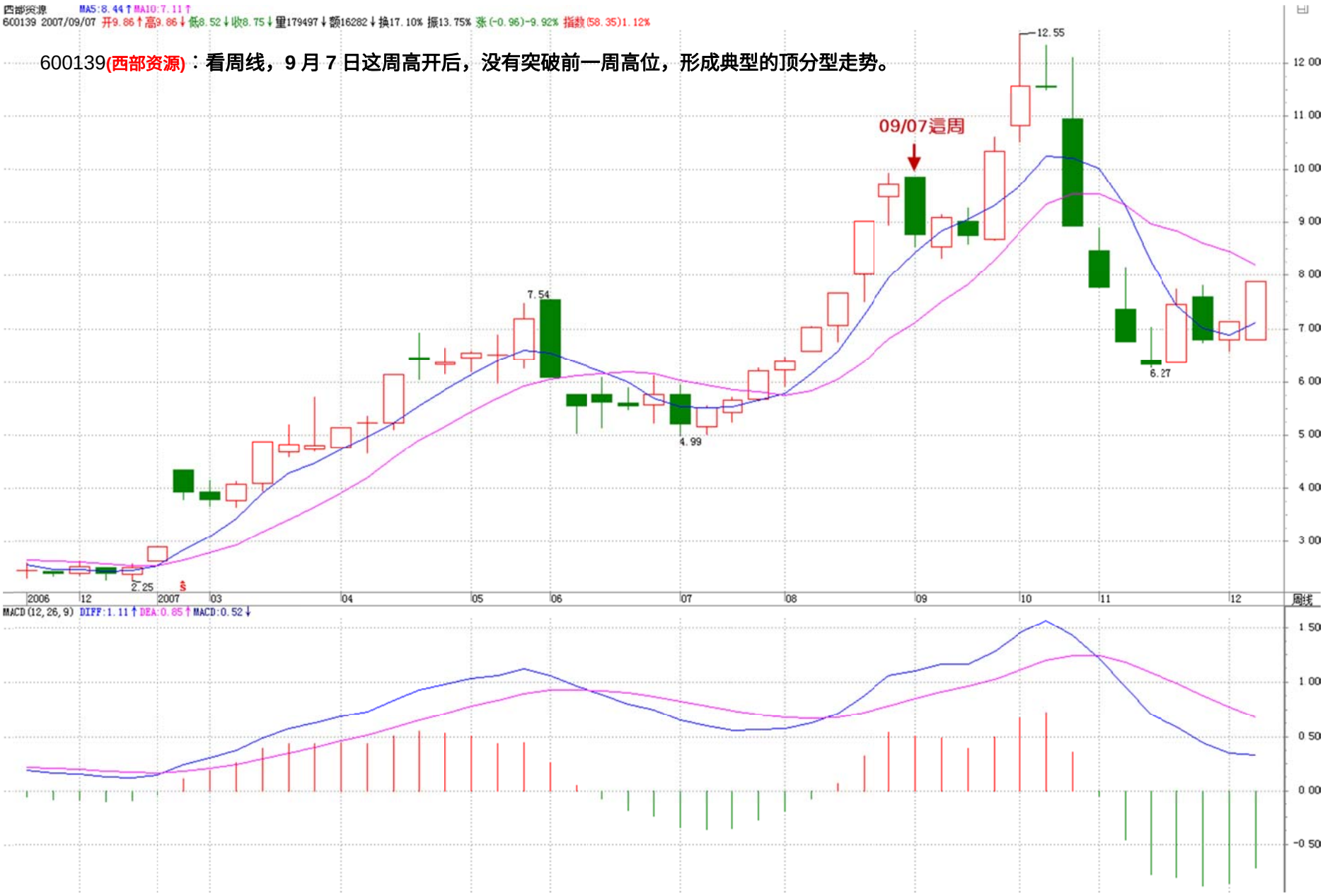

600737(中粮屯河)：看日线，这属於复杂的，有所谓的包含关系。2007 年 9 月 4、5、6 三天，是典型的包含关系，然后 7 日这天，破坏包含关系，并没有创 14.28 元新高，典型的顶分型结构。

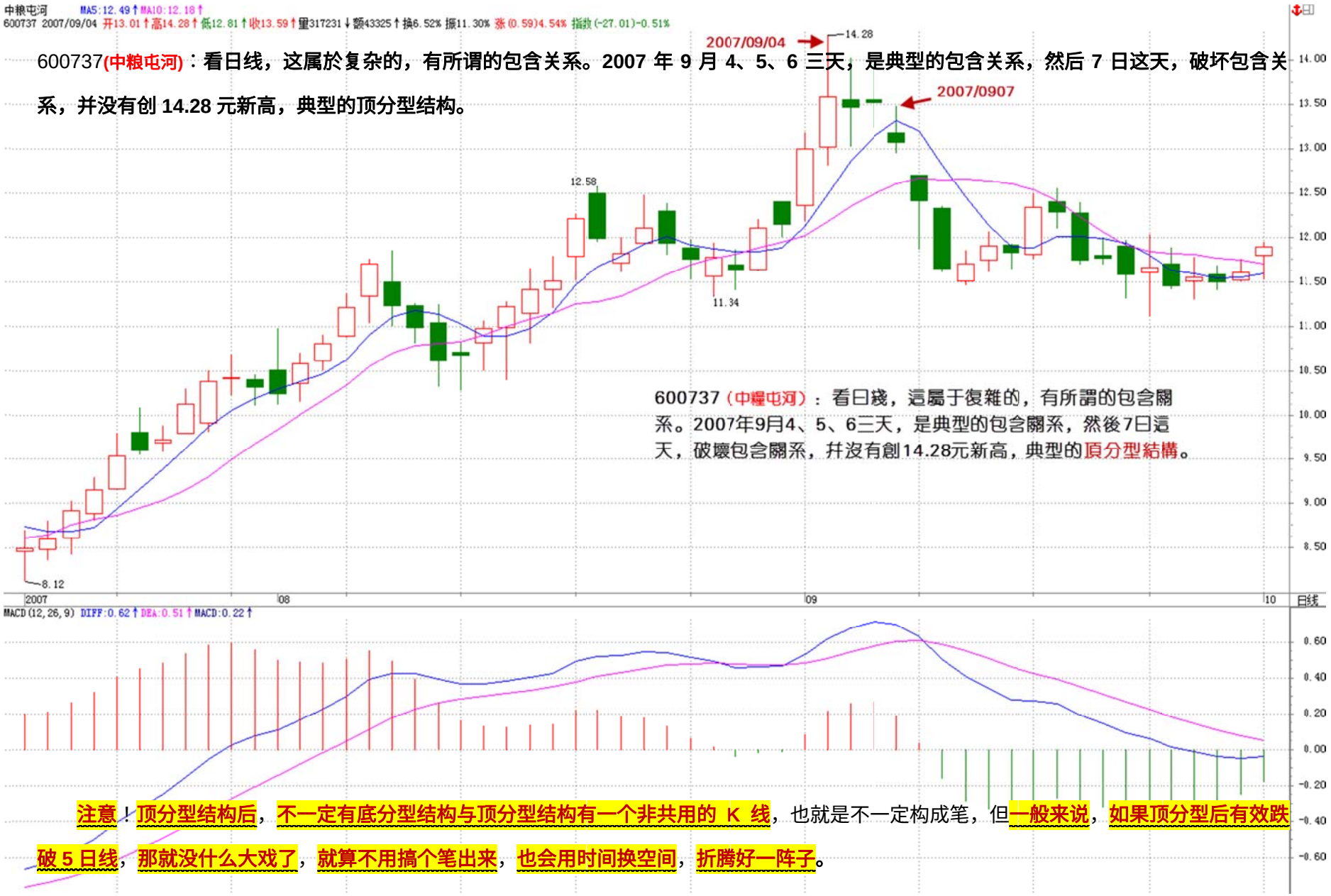

注意！顶分型结构后，不一定有底分型结构与顶分型结构有一个非共用的 K 线，也就是不一定构成笔，但一般来说，如果顶分型后有效跌破 5 日线，那就没什么大戏了，就算不用搞个笔出来，也会用时间换空间，折腾好一阵子。

000802(北京旅游)，日线，2007 年 08 月 09 日，形成典型的顶分型结构，后面没有形成笔，但在 5 日线上下折腾了好几下，使得几条均线吻起来，才再次兴奋。但如果没有有效跌破 5 日线，那往往只是中继：



000938(紫光股份，见本页图)，2007 年 09 月 04 日构成顶分型，然后假突破 5 日线后继续上攻。

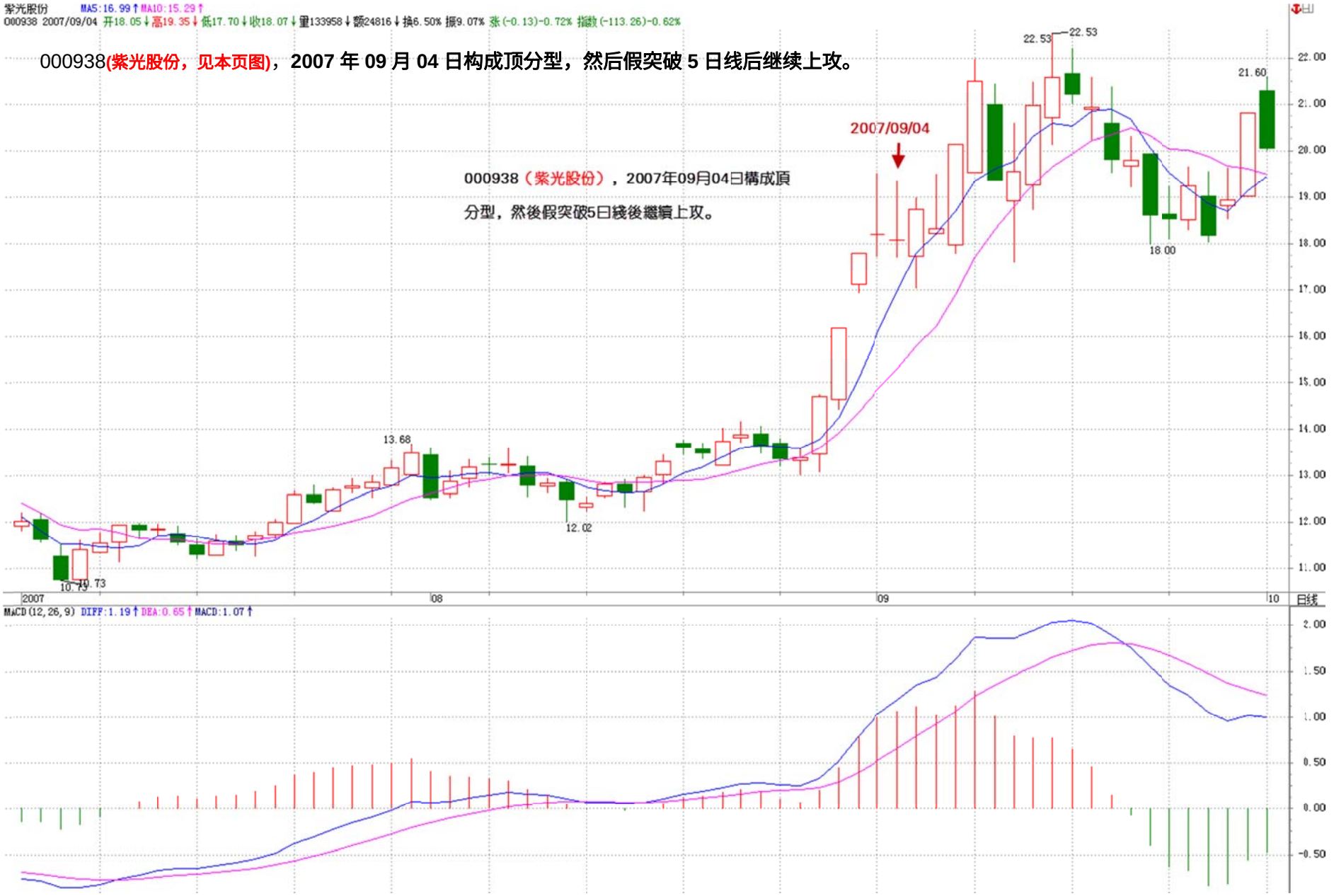

注意！利用顶分型进行操作时，必须配合小级别的图。本质上，分型都是某小级别的第一、二买卖点成立后出现的。用卖点来说：

①如果第二卖点后次级别跌破后不形成盘整背驰，那么调整的力度肯定大，如果时间一延长，就搞出笔来了，特别日线上的向下笔，都是比较长时间的较大调整形成的，那肯定是要有效破 5 日线的，

②第二卖点后次级别跌破形成盘整背驰，那调整最多就演化成更大级别的震荡，其力度就有限，一般 5 日线不会被有效跌破。

利用上面的性质，实质上并不需要在顶分型全部形成后再操作，例如 000938(紫光股份)，09 月 04 那天，不需要等到收盘，而在其冲高时，一看在前一天高位下形成小级别卖点，就可以坚决出掉，然后下来形成顶分型，等跌破 5 日线后，看是否出现小级别的盘整背驰，一旦出现，就回补，所以就有了 9 月 5 日的走势，这样，等於打了一个 10%多的短差。

注意，操作的难点在於：

一、必须与小级别的第二买卖点配合看，如果小级别看不明白，只看今天冲起来没破前一天高位或没跌破前一天低位，这样操作的效果不会太好。

二、要利用好盘整背驰，这样就不会漏掉回补，或者是非盘整背驰而回补早了，一般来说，非盘整背驰的，一定要等待背驰出现才可以回补。买点的情况反过来就是了。

注意，大级别的分型和某小级别的第一、二买卖点并不是绝对的对应关系，有前者(大级别的分型)一定有后者(某小级别的第一、二买卖点)，但有后者(某小级别的第一、二买卖点)并不一定有前者(大级别的分型)，所以前者(大级别的分型)只是一个辅助。

最后可以看一个综合的例子，600008(首创股份)(见下页图)：8 月 08 日，顶分型后跌破 5 日线，然后调整到均线吻起来再启动。9 月 03 日，顶分型后没有有效跌破 5 日线，然后继续上涨，第二天有一个盘整背驰的回补点。注意，顶分型的时候，是形成顶分型那天冲高卖，而不是收盘等顶分型都很明确了再走，例如在 600008 的 9 月 03 的例子里，只要当天不破 20.9，肯定就是顶分型，这不需要收盘才知道，没开盘都知道的。关键是结合小级别的走势，去当下确认这卖点。然后第二天的回补关键看 5 日线是否有效跌破，而判断的关键，其实不在 5 日线，而在小级别的是否盘整背驰上。这些细微的技术问题，都需要不断磨练才能操作自如，现在，最好多找些图来看，先感受一下，否则一点概念都没有，

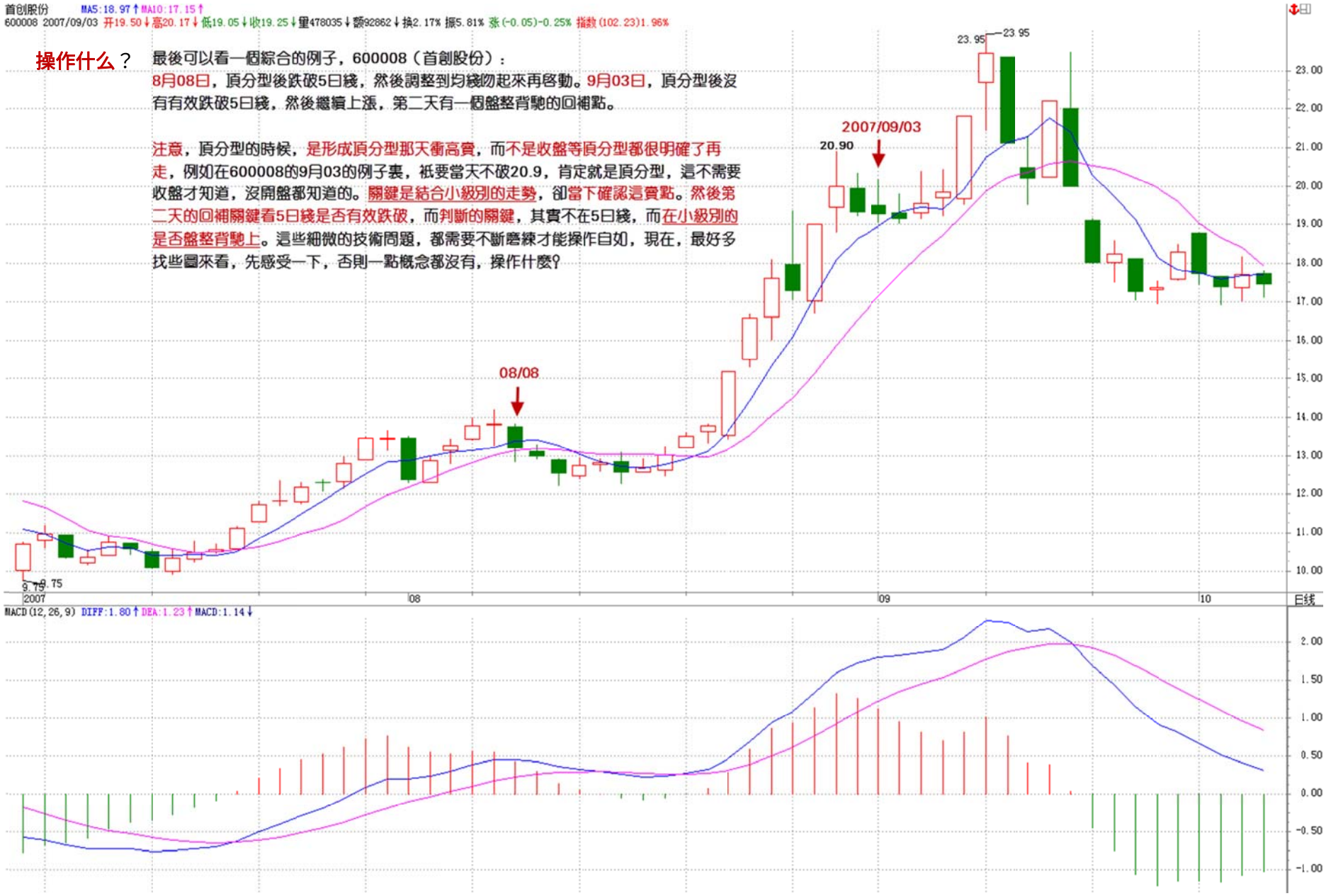
首創股份 MA5:18.97↑MA10:17.15↑
600008 2007/09/03 开19.50↓高20.17↓低19.05↓收19.25↓量478035↓额92862↓换2.17% 振5.81% 张(-0.05)-0.25% 指数(102.23)1.96%
操作什么？
最後可以看一個綜合的例子，600008（首創股份）：
8月08日，頂分型後跌破5日綫，然後調整到均綫吻起來再啓動。9月03日，頂分型後沒有有效跌破5日綫，然後繼續上漲，第二天有一個盤整背馳的回補點。
注意，頂分型的時候，是形成頂分型那天衝高賣，而不是收盤等頂分型都很明確了再走，例如在600008的9月03的例子裏，祇要當天不破20.9，肯定就是頂分型，這不需要收盤才知道，沒開盤都知道的。關鍵是結合小級別的走勢，卻當下確認這賣點。然後第二天的回補關鍵看5日綫是否有效跌破，而判斷的關鍵，其實不在5日綫，而在小級別的是否盤整背馳上。這些細微的技術問題，都需要不斷磨練才能操作自如，現在，最好多找些圖來看，先感受一下，否則一點概念都沒有，操作什麼？
2007/09/03
20.90
08/08
23.95
23.95
9.75
9.75
2007
08
09
10
日线
MACD(12,26,9) DIFF:1.80↑DEA:1.23↑MACD:1.14↓

附录：答疑解惑(2007 年 9 月 10 日)

2007-09-10 16:16:44：请问，下图分几段，怎样分？**(匪注：见右图)**

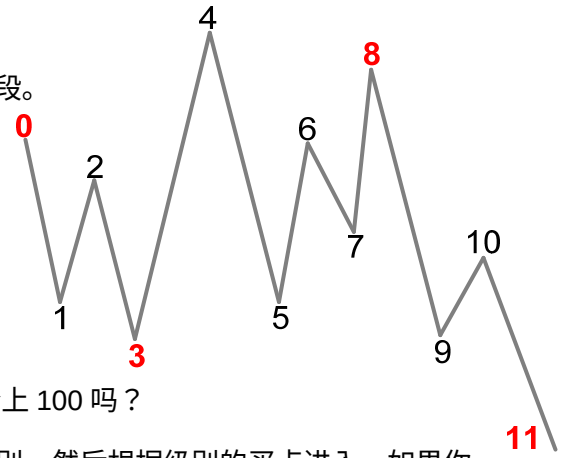

缠中说禅：如果前面还有走势，那这根本分不了，要看前面的走势。如果前面没有任何走势，那就是三段。

再问：分 03，38，811，对？还是第二种 05，58，811？谢谢。

缠中说禅：笔破坏后延伸出线段破坏，所以当然是 **0-3**，**3-8**，**8-11**。

2007-09-10 16:22:54：中铝深深被套中，请问大盘由於政策因素下调，它会被波及到吗？到年底中铝会上 100 吗？

缠中说禅：这种思维会害死人的。**股票别设定预测的位置**，**预测是胡扯**。你只需要选择好自己的操作级别，然后根据级别的买点进入。如果你在 50 元以上才介入，那你肯定只是超短线级别的，那就按超短线级别操作。**知道股票操作中最大的毛病是什么**？**就是用一个超短线的买点去期待一个超长线的卖点**。

2007-09-20 16:32:18：请问，对於次级别回跌形成 3 买，如果次级别回跌过程中的次次级别又跌破本级中枢，但是次级别回跌结束的端点没有跌破中枢，这能算 3 买吗？

缠中说禅：严格说不算，但属於**一种可操作类型**，可以看成是**次次级别**的**一个买点后**的**第二买点之类**的东西。

2007-09-10 16:30:59：超短线的买点去期待一个超长线的卖点，这的确是问题在的关键，可怎么才能知道是一个值得做长线有买点呢？

缠中说禅：那你就要看懂本 ID 的课程，说那么多，不就是告诉如何去找各种级别的买卖点？

2007-09-10 16:05:32：请问：基金可长期持有吗？

缠中说禅：

说实在，本 ID 对基金一点信心都没有。如果投基金，最好就定投指数基金，肯定不会跑输大盘。一些专投成长性企业的基金，也可以关注，那要考虑基金管理者的水平，这就是碰运气的事情了。至於那些大而无当的综合性基金，出事是迟早的事情，一个大级别调整，足以出事。以后肯定有 N 次暴跌是因为某某大基金出事造成的，银行、证券公司等等都出过大事，基金有例外，你相信吗？

2007-09-10 16:34:36：一笔中允不允许存在最高点不是笔的端点？

缠中说禅：当然。**顶上如果还有顶，那第一个顶就不是顶**。

2007-09-10 16:23:28：636 一直拿着，可为什么结果却是这样呐？

缠中说禅：

如果你介入股票是以中长线的态度，那就没必要问这些问题，你**只需要去研究一下基本面是否值得继续**。如果是短线介入，那么一个连半年线都没站住的股票，你看他干什么？

本 ID 介入一隻股票，都是要至少持有两年以上的，甚至是天长地久，所以，如果你没有本 ID 的目的，只有短线的目的，就按自己的级别去操作，自然没有这些问题。本 ID 多次说过了，想快，**就学好第三类买点，那是最快的，操作上只要把握好两点**：

一、级别不能太小。

二、一旦出现向上的盘整背驰一定要出来，不介入那些演化成大级别震荡的情况，只持有中枢上移的情况，一旦新中枢成立，马上走人。

走人，第一卖点看背驰，错过了，第二卖点必须走。学好这招，所有所谓的短线高手都不会是你的对手了。

2007-09-10 16:24:45：请问，000915 可做长线品种吗？

缠中说禅：问题不大，但前提是本 ID 说的时候是 3 元，都在长线买点的附近，而现在该股，最多就是一个中短线的买卖中，所以，万一大盘有激烈变动，那一个中短线的调整，就有一定风险了。

所以**买股票一定要分清楚买卖点**，在长线买点介入，然后**根据中线震荡把成本降低为 0 然后继续增加筹码**，这样就不会有这种烦恼。现在介入，就要吃得咸鱼抵得渴。如果你有忽略一切中短震荡的决心，那就没问题。或者，如果你技术不错，那就更没问题，先把筹码弄到手，然后根据震荡把成本降低，这样，什么时候介入问题都不大。

2007-09-10 16:25:02：自从开始尝试你那意念呼吸后，不到一周，就开始感冒、咳嗽，搞的得挺难受的，后来咳嗽好了，但这几天忽然间身上冒了不少象蚊子叮的包，又红又痒，几天不消。难道这么快就病根发动了？我站着打坐的时间其实很少，只是中午或晚上躺在床上的时候按你说的意念一番，但是往往坚持不了几分钟就睡着了，会这么快就有效果了吗？接下来应该怎么做？要注意什么呢？

缠中说禅：**每个人的根性不同**，这些都是一个准备活动，本质上和打坐没什么关系。只是现代人都太脏，无论心理还是生理，本质上，现代人都是病人。所以有些准备活动，把一些脏东西搞出来，给后面留点方便。有反应，如果心里承受不了，就先停停，该看病的看病，把潜在的病诱发出来，并不是坏事。如果心里能承受，那就该怎么是怎么，出点疮算什么？挺过去，自然就好了。**坚持不了几分钟**，**证明宿业甚重**，更要加倍努力。消宿业，最好就念佛号，念《心经》也行，否则，光口头上说宿业本空，那你就慢慢空去吧，看到时候是空还是不空。

2007-09-10 16:29:49：请问 600737 已经形成卖点吗？看不懂？

缠中说禅：短线的卖点早过了，就算你用最粗糙的日线上的顶分型分析，周五的任何一个反弹，只要不过 14.28 元，都将构成顶分型。

顶分型以后下跌，那还是天经地义的事情。这股票，主要是最近买的人太多，有人疯了，13.99、13.49 连续用 4000、5000 手买挑逗庄家，庄家不出消息洗就有病了。该股中长线没有任何问题，现在最大的问题就是盘子有点乱。

2007-09-10 16:43:04：看了一些课程，似懂非懂。请教您两个问题：

问 1、是不是所有的买卖点的发现都有滞后性？而不是当时(当下)能确定的？---我的理解：买卖点出现在线段的端点，而线段端点的确定需要下一个线段的破坏，那么一旦确认破坏，买卖点肯定已经过去一段时间了。(不知这样理解对吗？)

问 2、你一直讲你的理论不涉及预测，只关注当下。如果不涉及预测怎么能指导操作呢？比如，买点后必然上涨，卖点后必然下跌，不是预测吗？或者如第一个问题，买卖点只是事后的发现，才说得通呀。我是新手难免鲁钝，真是困惑难解，请您开导。

缠中说禅：请先去**研究一下区间套定理**，研究明白就没这个问题了。

2007-09-10 16:57:17：看样子 600569 已经被您给淘汰了，没有价值了，还是跑吧。

缠中说禅：看看 569 周五的日分型。本 ID 所有介入的股票都不会走的，但一定会用震荡减低成本到 0 后继续增加筹码。

注意，对於散户，根本没必须长期持有一隻股票，那是大资金没办法的办法。如果这市场能让本 ID 这样的资金短线都能杀进杀去，那本 ID 也不这样玩了，事实上不可能。所以，对於**散户**，如果通道畅通的，**最快的方法就是用第三类买点去操作**，**杀完一隻继续一隻**，不断干下去，**不参与任何的中枢震荡**，只**搞最强势的**。**这才是散户该干的事情**。

当然，如果你没这技术，那就别玩高难度的，就玩简单的，把操作级别弄大点。中枢震荡玩不了，就看 5 日、5 周线，持有到背驰卖点，然后坚决走人，等待新的买点。

2007-09-10 16:41:05：002149 太可怜了，洗得只剩排骨了。569 啥时能回归原来的剧本啊！**(匪注：见下页图)**

缠中说禅：002149，要跑的 60 后都早跑掉了。**新股一定要注意节奏**，一些**新股是先炒一轮**，**然后下来慢慢洗盘再吸**。否则现在的新股，都开得老高，庄家的成本都这么高，让庄家怎么活？等新股真启动时，都还以为庄家的成本就是 40、50 的，那是脑子有水了？像 002149 这种股票，好的庄家，一拉一洗一震，怎么都把成本降到 10 几去了。就算以后从 40、30 几地开始启动，你说庄家赢的机会有多大？

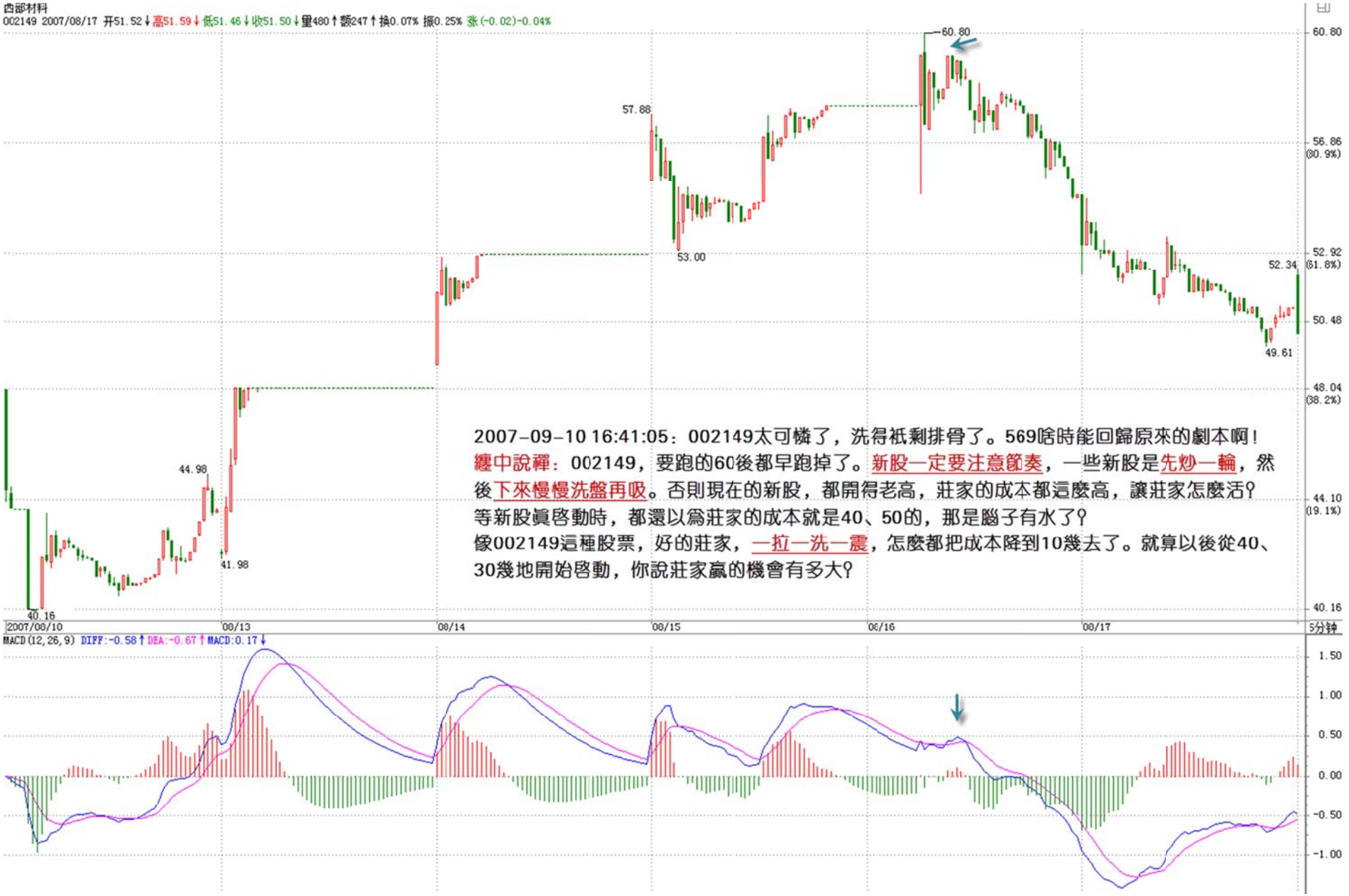
西部材料
002149 2007/08/17 开51.52↓高51.59↓低51.46↓收51.50↓量480↑额247↑换0.07% 振0.25% 涨(-0.02)-0.04%
60.80
57.88
53.00
52.34
49.61
44.98
41.98
40.16
56.86 (30.9%)
52.92 (61.8%)
50.48
48.04 (38.2%)
44.10 (19.1%)
40.16
2007/08/10
08/13
08/14
08/15
08/16
08/17
5分钟
MACD(12,26,9) DIFF:-0.58↑ DEA:-0.67↑ MACD:0.17↓
1.50
1.00
0.50
0.00
-0.50
-1.00
2007-09-10 16:41:05：002149太可憐了，洗得祇剩排骨了。569啥時能回歸原來的劇本啊！
纏中說禪：002149，要跑的60後都早跑掉了。新股一定要注意節奏，一些新股是先炒一輪，然後下來慢慢洗盤再吸。否則現在的新股，都開得老高，莊家的成本都這麼高，讓莊家怎麼活？
等新股眞啓動時，都還以爲莊家的成本就是40、50的，那是腦子有水了？
像002149這種股票，好的莊家，一拉一洗一震，怎麼都把成本降到10幾去了。就算以後從40、30幾地開始啓動，你說莊家贏的機會有多大？

教你炒股票 80：市场没有同情、不信眼泪(2007-09-11 21:38:07)

今天本应该说点别的，但市场一跌，大多数人都没什么心情看别的，所以不妨再说一下股票。

而股票又何曾就是股票？把股票只当成股票，那当然会被股票所缠。**股票从来就不是股票**，**而是你的贪嗔痴疑慢**；

没有任何的失败相关於股票，而**只关於你的贪嗔痴疑慢**，**股票不过是一个幌子**，**一个道具**。

(匪注：市场交易是红尘深处最残酷也是见效最速的修炼，通过一次次失败看清楚自己，从而最最接近於真实的自己，这个过程，就产生了禅、定。

何谓禅？何谓定？何谓禅定？

慧能大师如是说：善知识，何谓禅定？外离相为禅，内不乱为定。外若着相，内心即乱。本性自净自定，只为见境思境即乱。若见诸境心不乱者，是真定也。善知识，外离相即禅，内不乱即定，外禅内定，是为禅定。)

(匪注：菩萨戒经云：我本性元自清净。善知识，於念念中，见本性清净，自修自行，自成佛道)

在西方，**真正在资本市场上有成就的**，**基本都成了哲学家**。

没有对市场的洞察，靠整天这消息、那题材地折腾，那永远只能在散户的区间中震荡。有此眼界，不一定能达此高度，毕竟眼高手低也是通病；但**无此眼界**，就**一定不可能达此高度**。

本 ID 有时候喜欢用一些刺激性的词语，为什么？就如棒喝，就是要刺痛你，激发你的贪嗔痴疑慢，这样才有醒的一天。所有希望来市场寻找温情、同情、眼泪的，都可以回家磨豆腐，这些玩意，市场里什么时候曾有过？

在**市场里要成功**，**除了比市场还要强悍**，别无他法。市场出现卖点，你还幻想着火星，那就回火星去吧，地球需要的是手起刀落的强悍。

这次，提供了一个绝佳的例子，那么，不妨看看所有没有强悍的究竟都犯了什么毛病？

注意，这不是批斗会，而**是严肃的解剖**，无论你现实中具体如何操作，都有解剖的必要。


上证指数
1A0001 2007/09/11 开5308.11↑高5310.72↑低5306.95↑收5310.69↑量352744↓额61278↑换0.00% 振0.07% 涨(4.56)0.09%
市場，沒有邏輯，本ID的理論給了市場以邏輯。
一、所有的頂點都必然是頂分型。二、中樞震蕩的賣點都是出現在向上離開中樞時：
那麼，在最近形成的5分鐘中樞中，任何向上離開5333點的震蕩，最終都將形成賣點，當然，該賣點後回抽如果回不到5333點，可能形成第三類買點，但這是賣點後的事情，沒有任何可能比當下的賣點更重要。而且，股票的交易規則，沒有規定賣了就不能再買。
現在，我們可以很客觀地面對這樣一個問題，就是，一個離開5333點的中樞震蕩把指數帶到了5395點，該震蕩對應的綫段出現明顯的類背馳然後出現明顯的破壞，這時候，我們可以很理智地判斷當下的形勢：
1、周K綫頂分型可能不成立，也就是可以突破5412點，和5395點相差的距離就17點。
2、周K綫頂分型一旦成立，那麼，即使不形成周綫圖上的筆，也將至少調整到出現一個底分型，至少去碰一次5周均綫，而一旦出現筆，那調整的幅度就至少是對3600點以來的總調整，最強勢的1/4，也要有450點，更不用說1/3、1/2的比例了。
3、短綫中樞震蕩已經出現賣點，如果在這個位置賣，就算後面周的頂分型不成立，也有震蕩的低點以及第三類買點可以重新介入。
歸納上面三個最嚴格的判斷，那麼，該幹什麼還不是一目了然的事情？
2007/09/03
09/04
09/05
09/06
09/07
09/10
09/11
09/12
1分钟
MACD(12,26,9) DIFF:-6.745↓ DEA:-3.075↓ MACD:-7.339↑

市场，没有逻辑，本 ID 的理论给了市场以逻辑。

一、**所有的顶点都必然是顶分型**。

这是本 ID 理论的一个最简单的结论。从这可以严格推导出什么？就是**一旦出现顶分型**，**离开就是唯一的选择**。至於**顶分型后是否形成笔**，**那是离开后再判断的事情**。

顶分型后，无非两种选择：

1.1 形成笔，也就是构成一个底分型与顶分型间有不共用的 K 线。

1.2 不形成笔，也就是构成的底分型与这顶分型之间只有共用的 K 线。

但无论哪种选择，都有足够的空间让你的反应，如果是 **1.1(形成笔)**，那调整是大的，如果是 **1.2(不形成笔)**，调整是小的，这在昨天，本 ID 专门写的课程里有很多例子反复说明了。为什么？因为本周，3600 点以来第一次有绝大的可能出现周线上的顶分型，这可不是今天才说的。

那么，这么明确地知道了这一点，按照市场的逻辑，正如昨天的课程里反复强调的“**注意**！**顶分型的时候是形成顶分型那天冲高卖**，**而不是收盘等顶分型都很明确了再走**”，那么对於周 K 线，这一点是一样的。

而日线上，大盘在 9 月 7 日的顶分型已经明白无误。

二、**中枢震荡的卖点都是出现在向上离开中枢时**：

这也是本 ID 理论中最简单的结论了，那么，在最近形成的 5 分钟中枢中**(匪注：见上页图)**，任何向上离开 5333 点的震荡，最终都将形成卖点，当然，该卖点后回抽如果回不到 5333 点，可能形成第三类买点，但这是卖点后的事情，没有任何可能比当下的卖点更重要。而且，股票的交易规则，没有规定卖了就不能再买。

现在，我们可以很客观地面对这样一个问题，就是，一个离开 5333 点的中枢震荡把指数带到了 5395 点，该震荡对应的线段出现明显的类背驰然后出现明显的破坏，这时候，我们可以很理智地判断当下的形势：

1、周 K 线顶分型可能不成立，也就是可以突破 5412 点，和 5395 点相差的距离就 17 点。

2、周 K 线顶分型一旦成立，那么，即使不形成周线图上的笔，也将至少调整到出现一个底分型，至少去碰一次 5 周均线，而一旦出现笔，那调整的幅度就至少是对 3600 点以来的总调整，最强势的 1/4，也要有 450 点，更不用说 1/3、1/2 的比例了。

3、短线中枢震荡已经出现卖点，如果在这个位置卖，就算后面周的顶分型不成立，也有震荡的低点以及第三类买点可以重新介入。

归纳上面三个最严格的判断，那么，该干什么还不是一目了然的事情？

本 ID 在昨天特别强调，这时候宁愿卖错，绝对不能买错。为什么要强调这个，就是本 ID 知道，**很多人**，**被自己的贪嗔痴疑慢所迷惑**，宁愿用十几点去对赌几百点，用 1%的可能去对赌 99%的可能。如果 1%可以换来 100 倍的收益，那当然没问题，但事实上根本不是这样，那么，为什么还要坚持？说白了，只有五个字：**贪嗔痴疑慢**。

对於散户来说，本质上没有卖错，只有买错。为什么？卖错又不会亏钱，买错就不同了。卖错了，有钱，这么多股票可以被面首，为什么要一棵树吊死？

而且实际上，**只要你不被自己的贪嗔痴疑慢所左右**，**根本也不存在卖错的问题**，很多人，在连日顶分型的雏形都没有的情况下就卖，为什么？不过是贪嗔痴疑慢，觉得高了、觉得恐慌了，觉得惊吓了。而到真正的顶分型出来了，反而要假设这顶分型是假的，调整一下就可以突破的，就不觉得高了，不觉得恐慌了，不觉得惊吓了，人的颠倒，往往如此。

来本 ID 这里，如果真是想洗心革面，就要首先掌握本 ID 的理论，然后用该理论去操作，在**操作中把自己培养成钢铁战士**，钢铁战士的最基本标准是什么：

一、买点总在恐慌的下跌中形成，但**只要买点出现**，就要**义无返顾地买进**(**匪注：这一点，股票好做到，期货难做到**)。

二、**上涨总在不同情绪的交织中进行**，**抵抗住各种情绪的干扰**，用钢铁般的意志把股票持住，决不中途给抛下车。

三、**卖点总在疯狂的上涨中形成**，**只要卖点出现**，**手起刀落**，让股票见鬼去。

四、任何的操作失误，只是一次跌倒，**跌倒就爬不起来的，绝对不可能是钢铁战士**。**失误就要总结**，**绝对不在同一错误上犯上两次**。

五、买错比卖错严重，**一旦确认买错了**，**一定要手起刀落**，让股票见鬼去。如果市场给你一次改正错误的机会你没把握，也就是第二类买

卖点，那就买豆腐回家；如果市场给你第二次改正错误的机会你没把握，也就是第三类买卖点，那就直接回家磨墙。

六、**市场只有你才能帮助你**，被市场毁掉的是你，战胜市场的也是你，**你比市场强悍**，**市场就是你的**，**否则**，**你就是市场的点心**。

七、踏准市场的节奏，就可以在刀山火海中逍遥游。

本 ID 这里，人越少越好，草深三丈也无妨。如果不想成为钢铁战士，那就没必要来这里看任何有关股票的东西，其他东西可以看，别的地方可以去，何必来这里生气？

如果哪一天，你钢铁战士了，你也没必要觉得本 ID 教了你什么。本 ID 这里无授无得，本 ID 无一法给人，你只是你，你钢铁了，自然就战士了，和本 ID 无关。

但你**没成为钢铁战士之前**，**最好还是有自知自明**，本 ID 反复强调，如果你**技术不行的**，**没有手起刀落的修为**，**就先把仓位减下来**。那么，很多没减的，又没有手起刀落修为的，是不是又被贪嗔痴疑慢？

没到那水平，没到能在刀锋上舞蹈的水平，就别玩悬的，**干自己能力范围内的事情**。市场中最大的毛病之一，就是杀牛用鸡刀，屠龙用鸭刀，最后都被鸡了鸭了去了**(匪注：体会良深)**。

市场上不是每一笔钱都适合任何人去赚的，面对市场的机会，少点贪嗔痴疑慢，**认清自己的能力**，**这比什么都重要**。

市场是连续的，高位走了不是天堂，高位没走不是地狱。大跌，不过是下一买点后大反弹的前戏。这一切，都逃不过本 ID 的理论，而**是否参与**，**则与你的操作级别相关**，**也和你的操作能力相关**。

没有人天生就是胜利者，**也没有人天生就与失败为伍**。

人人是佛，**无一人可度**，**无一人需救**，**人人有明珠一颗**，**照破山河大地**，**又何必憋屈了自己**？

教你炒股票 81：图例、更正及分型、走势类型的哲学本质(2007-09-17 22:57:16)

请首先看一个回帖：

2007–09–17 17:24:59：請問：圖1是幾段？圖2是幾段？

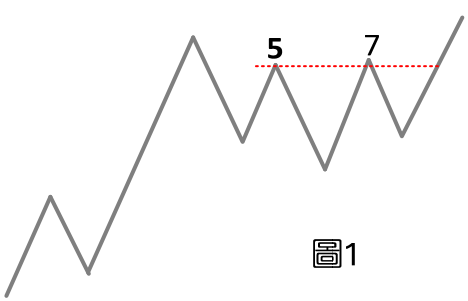

圖1

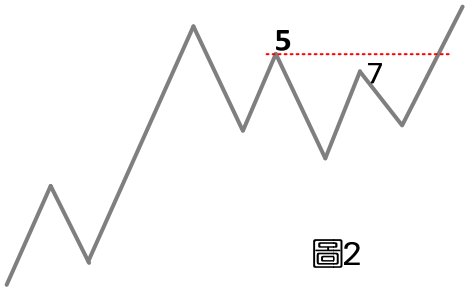

圖2

答：如果5=7或者5低于7，都是一段；如果5高于7，都是3段。

下午，本 ID 回答问题时，一边电话不断，所以给出的答案是不大完整的，因为本 ID 按图中看出的 7 不低於 5 来回答的。晚上回来，发现已经有人把正确答案完整写出，所以必须给一朵大红花。

这两种情况，都**属於线段破坏的第二种情况**，所以**必须考虑高点下来走势的特征序列**，而且**必须考虑包含关系**，所以上面这位网友的回答才是完整的**(匪注：把分型结构用在了走势类型这个结构里，确实构思精巧)**。

另外，有人提到 71 课里最后一个图，那个图显然是错的，问题就在於与这里类似的，把 7 的位置画高了，应该类似 7 的位置比类似 5 的位置低才对，那才是三段，当时画的时候，没特别**注意**。所以这里必须指出。

所以，一切根据定义来，把定义搞清楚了，一切都好办，就是本 ID 画错了，你也能一眼看出来。

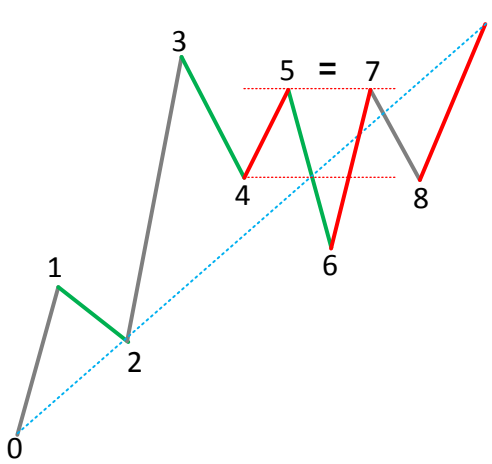

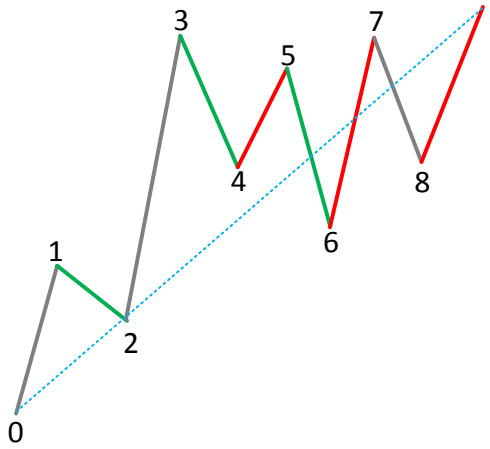

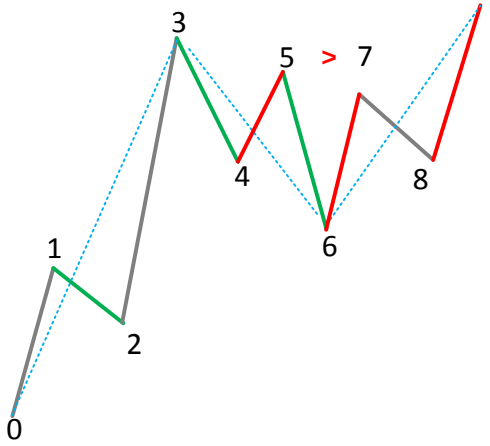

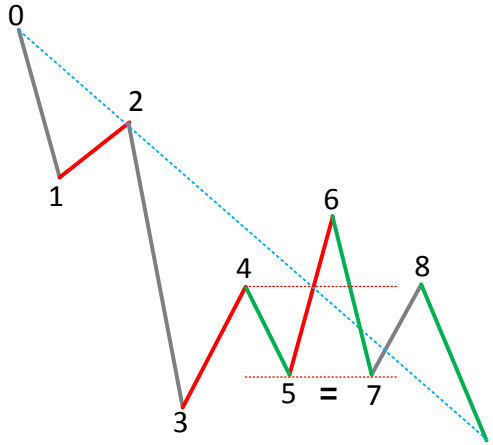

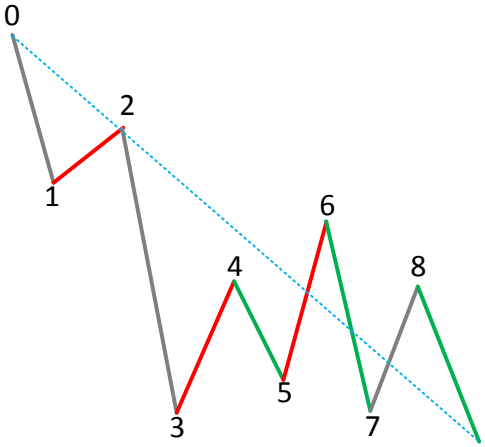

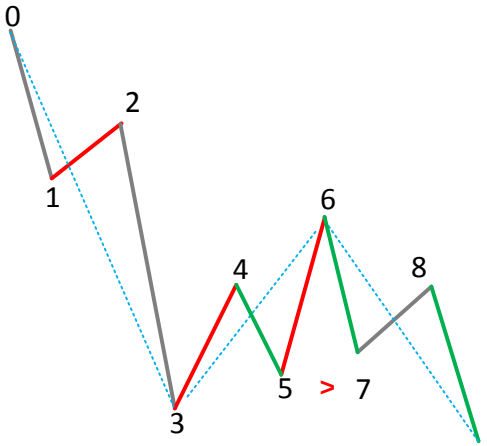

關鍵在于：
1：12與34是否構成缺口（即綫段的第二種破壞方式；
2：45與67之間的包含關系


上证指数
1A0001 2007/09/17 开5386.46↑高5388.49↑低5386.31↑收5388.04↑量438764↓额71584↓换0.00% 振0.04% 涨(0.91)0.02%
5398.47
5398.47
注：此圖的數據跟課文比有出入
10點17分
[5386.46，5388.49]
[5383.64，5387.14]
10點16分
5371.67
2007/09/17
10:06
10:11
10:16
10:21
10:26
10:31
1分钟
MACD(12,26,9) DIFF:6.62↓DEA:8.49↓MACD:-3.74↑

另外，提一个问题，今天走势的划分，有一些特别的地方，本 ID 下午说的，有点问题。

主要出在：10:17 的低点 5386.47 比前一分钟的 5386.39 点高，所以顶分型的顶在 10:17 那时间，所以那里就是一笔，但图形上粗略看顶在 16 分那点，下午写东西太快，没有仔细去比较，晚上回来，仔细对比一下数据，才发现那里应该构成一笔，所以整个划分就要有点改变，也就是今天形成 1 分钟中枢了，该中枢前面一段很简单，关键是第二、三段，究竟怎么划的，能正确划出的，对线段划分也就有点及格了，明天下午再公布答案，可以对比一下。

各位以后要吸取本 ID 下午失误的教训，对**那些只有 5、6 根 K 线的**，**一定要看好其中是否有包含关系**，这样才不会一时大意，**这是最容易出毛病的地方**。

有人可能要问，难道就那 0.08 的差别就可以影响整个大盘？**(匪注：混沌理论可以回答这个疑问)**

这有什么奇怪的，如果你知道某些物理学的理论，就知道，在那些理论看来，我们的世界之所以这样，就是因为一些极其微小的差别造成了，没有那些差别，世界一定不是这个样子了。

另外，请注意，一定要用同一种软件，这样，**等於测量的精确度或误差是基本一致的**，就**保持整个划分是在同一误差或精确的基础上**。

好了，闲话不说，进入新课程。

为什么要研究**分型**、**走势类型等东西**，其**哲学基础是什么**？这**就是人的贪嗔痴疑慢**。因为**人的贪嗔痴疑慢都是一样的**，**只是跟随时间**、**环境大小不一**，所以，**就显示出自相似性**。而**走势是所有人贪嗔痴疑的合力结果**，反映在走势中，就**使得走势显示出自相似性**。

分型、**走势类型的本质就是自相似性**，同样，**走势必完美的本质也就是自相似性**。分型，在 1 分钟级别是这样的结构，在年线上也是这样的结构，在不同的级别上，级别不同，**但结构是一样的**，**这就是自相似性**。同样，**走势类型也一样**。

正因为**走势具有自相似性**，所以**走势才是可理解的**，**才**是**可把握的**，如果没有自相似性，那么走势必然不可理解，无法把握。要**把握走势**，**本质上**，**就是把握其自相似性**。自相似性还有一个最重要的特点，就是**自相似性可以自组出级别来**。

上面的话中，先提到级别，在严格意义上是不对的。**级别是自相似性自组出来的**，**或者说是生长出来的**，**自相似性就如同基因**，**按照这个**

基因，这个图谱，走势就如同有生命般自动生长出不同的级别来，不论构成走势的人如何改变，只要其贪嗔痴疑不改变，只要都是人，那么自相似性就存在，级别的自组性就必须存在。

本 ID 理论的哲学本质，就在於人的贪嗔痴疑慢所引发的自相似性，以及由此引发走势级别的自组性这种类生命的现象。走势是有生命的，本 ID 说“看行情的走势，就如同听一朵花的开放，见一朵花的芬芳，嗅一朵花的美丽，一切都在当下中灿烂”，这绝对不是孔男人式的矫情比喻，而是科学般的严谨说明，因为走势确实有着如花一般的生命特征，走势确实在自相似性、自组性中发芽、生长、绽放、凋败。

因此，本 ID 的理论是一种可发展的理论，可以提供给无数人去不断研究，研究的方向是什么？就是走势的自相似性、自组性。这里，可以结合现代科学的各门学科，有着广阔的前景以及可开发性。

所以，本 ID 的理论，不是一些死的教条，而是一门生命学科。

只是，目前本 ID 只和各位讲述一些最简单的自相似性：分型、走势类型。

本 ID 的理论中，有一条最重要的定理，就是有多少不同构的自相似性结构，就有多少种分析股市的正确道路，任何脱离自相似性的股市分析方法，本质上都是错误的。

显然，分型、走势类型是两种不同构的自相似性结构，我们还可以找到很多类似的结构，但现在，还是先把这两个最基础的结构给搞清楚。条条大路通罗马，只要把这两个结构搞清楚，就能达到罗马(匪注：学习理论，不但要学习走势类型，还要学习分型，而分型的讲解，没有比混沌讲的更好的了，但是应用，没有比理论应用的更好的了)。

而其他结构的寻找、研究，本质上是一种理论上的兴趣。而不同的自相似性结构对应的操作的差异性问题，更是一个理论上的重大问题。

本 ID 的理论上还有一个暂时没有解决的问题，就是走势中究竟可以容纳多少自相似性结构，还有一个更有趣的问题，就是起始交易条件对自相似性结构生成的影响，如果这个问题解决了，那么，对市场科学的调控才能真正解决。

本 ID 的理论还可以不断扩展，也可以精细化进行。例如，对於不同交易条件的自相似性结构的选择，就是一个精细化的理论问题。

自相似性结构有什么用处？

这用处大了去了。一个最简单的结论：**所有的顶必须是顶分型的**，反之，**所有的底都是底分型的**。如果没有自相似性结构，这结论当然不可能成立。但正因为有自相似性结构，所以才有这样一个对於任何股票、任何走势都适用的结论。

反之，这样一个结论，就可以马上推出这个 100%正确的结论，就是：

没有顶分型，**没有顶**；反之，**没有底分型**，**没有底**。

那么，在实际操作中，如果在你操作级别的 K 线图上，没有顶分型，那你就可以持有睡觉，等顶分型出来再说。

另外，有了自相似性结构，那么，**任何一个级别里的走势发展都是独立的(匪注：就可以肢解走势，分解走势，目无全牛)**，也就是说，例如，在 30 分钟的中枢震荡，在 5 分钟的上涨走势，那么两个级别之间并不会互相打架，而是构成一个类似**联立方程**的东西，如果说单一个方程的解很多，那么联立起来，解就大幅度减少了。

也就是级别的存在，使得**对走势的判断可以联立**了，也就是**可以综合起来系统地看**了，这样，**走势**的**可能走势的边界条件就变得异常简单**。

所以，**看走势**，**不能光看一个级别**，**必须立体地看**，**否则**，**就是浪费了自相似性结构给你的有利条件**。

(匪注：81 课与 82 课之间，有一篇文章，对笔的定义，又重新做了更改，详细见下面的附录小文：忽闻台风可休市，聊赋七律说《风灾》(2007-09-18 22:53:57))

缠中说禅 *2007-09-17 17:37:06*：**各位注意！**

特征序列必须要有三个元素才能有可能有分型，**两个元素怎么可能有分型**？

附录：答疑解惑(2007 年 09 月 17 日)

2007-09-17 15:54:07：在学笔，分型，线段前，感觉内容前后基本一致，比较好理解。学到线段就开始迷糊了。5 课以前关於中枢的概念被后面的内容推翻了。

缠中说禅：没有推翻，这个问题说得很清楚。原来的中枢定义，是纯理论的，因此，操作起来很麻烦，因为没有人真能从每一笔成交开始看。关於这个问题，有好几节课反复说了，请再看一遍。

2007-09-17 15:55:58：对於个股来说顶分型出现后，立刻出现底分型，而大盘的走势并不确定，可以买入此类股票吗？

缠中说禅：这情况说得很清楚了，**日**、**周顶分型后**，**关键看 5 日均线、5 周均线**，大盘这次周顶分型后继续破顶，就是因为 5 周线没有效跌破，构成一个完美回补点。参照原来说的 000938 可以明白。至於大盘和个股的关系，是另一个问题，一般来说，水平不高的，最好还是买和大盘相关度高的。水平高的，就无所谓了。

2007-09-17 17:00:56：背驰买点后，形成两个完全不重叠的 1 分钟中枢，如果第 2 个 1 分钟中枢没有出现三买而是通过 9 段延伸形成 5 分钟中枢，这 5 分钟中枢暂时也没有与第 1 个 1 分钟中枢有如何重叠，那么我们当下是应该把走势看作未完成的 1 分钟趋势呢？还是按照 5 分钟的震荡来处理当下走势？

缠中说禅：当然是 5 分钟走势，看成是 5 分钟的中枢震荡。

2007-09-17 16:56:26：请问在 m1 的图中，顶部有两 K 线高点一样，两边的笔已成型，这顶能算顶分型吗？

缠中说禅：没有顶分型，哪里有笔？不是顶分型，哪里会是顶？**顶就是顶分型的简称**。

2007-09-17 16:26:08：911 之前清了仓，至今踏空，郁闷啊！像我们这样没有太多时间看盘的，可不可以选一两支股，不管股市的风吹雨打呢？

缠中说禅：

那天说得很明确，跌破 5 周线一定至少有大反弹，那天为什么不回补。本 ID 的理论很关键一点，就是要节奏。特别是用小级别操作的，节奏更重要。你抛了不买回，那还不如不抛，等大级别的卖点再说。

买了就要想着卖点，卖了就要想着买点。如果时间不够，操作不方便，就要选择大级别的操作。不要玩小级别的，否则买卖点很容易错过，开个会，干件事就没了。小级别只适合职业、或至少是半职业看盘的。

2007-09-17 17:04:52：我这个几乎是死多的居然踏空了一半。您对多方贬义词用的太多了。

缠中说禅：

那你的判断完全错误，除了必须保留的机动资金已经对冲风险的仓位，本 ID 从 3600 点开始都是 100%的满仓，当然，本 ID 的是机动资金会在组合中不断流动，一般在 10-30%比例间波动，这样效率是最高的。一般来说，有大点的卖点，那么本 ID 的机动资金会达到 30%，一般来说不会到了比例。另外，本 ID 都会有一定比例的对冲风险操作，这就不细说了。

这一点对大资金其实很重要，如果没有这一点，本 ID 在 530 早上就不会如此从容了，毕竟对於大资金来说，在那兵荒马乱的早上，一个第二卖点，也走不了多少，但有对冲，就不同了。如果按对冲基金的观点，纯多纯空都是风险级别的，一定要有一定的对冲。

2007-09-17 16:36:45：为什么觉得自己理论上很清楚，但一旦实际操作，又晕了。郁闷！

缠中说禅：实际上，**根本原因是理论还学得不够清楚**，你看，上面还有很多人，对今天的分段没搞清楚，那第三买点怎么来的，也没搞清楚，所以，**还是先把理论搞清楚**，**一定要多看图**，**那些都是用钱划出来的**。你想想，现在最牛的画，一般的级别也就几千万，而随便找一个图，几乎都要上亿才能划一个日分时，就别说日线图、周线、年线了。这么珍贵的画，还不好好欣赏，也太浪费了吧。

附录：忽闻台风可休市，聊赋七律说《风灾》(2007-09-18 22:53:57)



回来晚了，有点累。听说上海那边，明天有可能因为台风休市，借个话头，写首七律敷衍一下各位。可惜，就算上海休市，深圳也还开，十一将至，真是有点无心恋战了，干脆都放假休息，游山玩水去，不亦快哉？

今天，急着外出，把 107 写成 108，后来是在谈完一轮，去吃饭的路上车里改的。

现在发现各位对那些古怪的分段还是有点乱，那些古怪的分段，经常是因为第一次笔破坏时，延伸不出线段来，例如，今天图里绿箭头所指的地方，顶和底分型经过包含处理后中间没有 K 线了，这就不能算一笔。



本 ID 想了想，计算了一下能量力度，觉得以后可以把**笔的成立条件略微放松一下**，就是**一笔必须满足以下两个条件**：

1、顶分型与底分型**经过包含处理后**，**不允许共用 K 线**，也就是**不能有一 K 线分别属於顶分型与底分型**，这条件和原来是一样的，**这一点绝对不能放松**，**因为这样**，**才能保证足够的能量力度**；

2、在满足 1 的前提下，顶分型中**最高 K 线**和底分型的**最低 K 线**之间(不包括这两 K 线)，**不考虑包含关系**，**至少有 3 根(包括 3 根)以上 K 线**。

显然，第二个条件，**比原来分型间必须有独立 K 线的一条**，要稍微放松了一点，这样，**像今天绿箭头所指的地方**，就**是一笔了**，**相应那三笔下来就构成一段了**，整个划分就不会出现比较古怪的线段。

对线段一直比较晕的人，这个新的条件大概容易处理一点，至少可以避开处理如 **106 到 107** 这样复杂的线段，而这，本 ID 刚计算过，也不会影响整个线段的动力学能量。但 103-104 这样的线段**(匪注：见上页图)**，是无法更改的，这类线段必须能够处理。

另外，以前也说明过，现在再说一次，本 ID 平时交易时不用同花顺，只是本 ID 用的系统网上没有，所以那里的标记无法搞过来，因此，本 ID 在同花顺上的标记，都是收盘后才弄的，而两套系统的数据经常有点小出入，有时候偷懒，就照抄过去，偶尔就会出问题。其实，本 ID 这个示范，只是为了让各位能明白真正的划分，只是一个示范，如果**你真明白了划分的原则**，不看也可以，**根据自己系统的数据**，**都有唯一正确的答案**。分型、笔、线段，都是最基本的准备，**关键还是通过这(匪注：分型、笔、线段)去分别出更高级别的走势类型**，那**才是操作的关键之处**。所以，一定要把这两部分的区别搞清楚**(匪注：所有的心思和动作，都是为了分别出更高级别的走势类型)**。

附录：答疑解惑(2007 年 09 月 19 日)

2007-09-19 16:00:27：①“顶分和底分”之间不满足三根 K 线，K 线间有缺口，这个顶分和底分成立不？②如果一个顶分型和一个底分型中间，只有一根K线的情况下，是不是不用考虑K线的方向了？所以这个“顶＋无方向的K线＋底”就可以单独构成一笔了吧？

缠中说禅：①不行，**缺口不说明任何问题**，**需要的是延续的时间**。②那无所谓，只要是独立的就可以。昨天说了一个更简单、更有适用性的，对不同软件，就算数据有点差别也不会影响结果，请去昨天晚上帖子里看。

2007-09-19 16:01:21：①打坐中气息是连续的从气嘴出来吗，现在感觉受呼吸的影响啊，我知呼吸。②宋鸿兵《货币战争》是不是抄你的？

缠中说禅：①只要稍微念想一下，真气无形，你又管什么呼吸之气？②对不起，没看过这书。现在基本已不看别人写的书，不想浪费时间。

2007-09-19 16:04:54：昨天又重新说了笔，我们以后画线段按新定义还是老定义呀？

缠中说禅：那主要是为了不同软件间可以减少不同，因为，K 线的个数是肯定基本一样的，这样，就不会因为一些微小的差别导致不同的结果。而且，**分别起来更简单**，所以，**可以用新标准**。其他都不需要改变。**本 ID 自己一直用老标准**，因为本 ID 从来只用一套软件。但这理论公开，就有一个适应性的问题，毕竟不能要求所有人只用一套软件，所以稍微改改，又不影响最终的判断，又何妨？

2007-09-19 16:14:02：000807，帮我看看紫光吧，还可以继续拿着么？

缠中说禅：这是典型的初学者毛病，为什么跌了才问还持有不？上面的卖点这么明确，又盘整背驰，又顶分型，为什么不可以先走？股票操作是有节奏的，节奏错了，本 ID 也不知道怎么办。本 ID **只知道跟着市场的节奏舞蹈**，**只要跟着市场的节奏**，在**刀锋上一样可以凌波微步**。另外，请搞清楚自己是为什么买入的，如果是中线买入，那就应该是中线买点进入。这股票，中长线肯定是没问题的，短线调整幅度，当然和大盘相关。

2007-09-19 16:20:39：就这个图**(匪注：见下图)**，56 对 0～5 构成笔破坏，但是 56 与 34 间又有缺口，按第二种情况看待吗？如果考察 12、34、56 整个序列，可以视为无缺口吗？

缠中说禅：首先要**选择原线段待破坏的顶点**，这里显然是 1，因为 **3 还没 1 高**，显然不构成待破坏的顶点。这样，5 下来破坏了 1，然后扩展成线段，那就是标准的第一种情况，和 3 没什么关系。

再问：我对你的定义做了如下补充，你看可以吗？我同意“ 两种情况的区分标准按第一笔是否构成笔破坏 ”，这应该也是您的原意。问题是这句话在特征序列中不好体现，所以您才用缺口描述。因此我补充修改为：“ 缺口必须不被之前的同一特征序列中的元素所覆盖，才算是真正的缺口，否则不视为缺口 ”

缠中说禅：很好体现，对 01 来说，他的特征段是 12，对於 45 **来说**是 56，对於 67 **来说**，是 78，**12**、**56**、**78**，就是顶分型。下图里的 **3**，**没有新高**，**对於原线段来说**，就**等於笔里面**，**顶接着一个更高的顶**，**前面那个就不算了**。所以，**3 对於原线段就不算一个顶**，**34**，**不看成是特征序列的元素**。

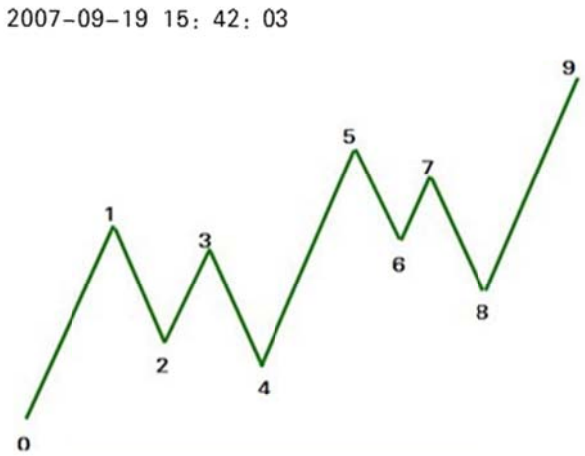

請教：這個圖，56對0～5構成筆破壞，但是56與34之間，又有缺口，那麼，要按照第二種情況看待麼？
如果考察12、34、56整個序列，可以視爲無缺口麼？

答：首先要選擇原綫段待破壞的頂點。這個圖，顯然是1，因爲3沒有1高，顯然不構成待破壞的頂點。
5下來破壞了1，然後擴展成綫段，那就是標準的第一種情況，和3沒有什麼關系。
對于1來說，它的特徵段是12，對于5是56，對于7是78，12、56、78，就是頂分型。
3沒有新高，對于原綫段來說，就相當于“筆裏面，頂接着一個更高的頂，前面的那個頂就不算了”。
所以，3對于原綫段，就不算一個頂，34，不看成是特徵序列的元素。

附录：答疑解惑(2007 年 09 月 20 日)

2007-09-20 15:51:59：77～79 课更进一步地讲明了一些复杂线段的划分。但根据这几课内容，37-38 段的划分似乎又不符合规则了，您能否对 37-38 段再深入讲解一下？另外，81 课关於线段的内容出来后，32-33 的划分又产生矛盾。32-33 和 81 课的两个图到底有何不同呢？

缠中说禅：你自己根据定义来，有些划分不同，可能就是因为有些数据不同造成的，所以，**最新给了一个新的笔的定义**，**来使得不同软件间数据差异影响的减少**。

2007-09-20 16:23:48：想听听您对北京现在房价后市的高见，谢谢！

缠中说禅：没有下跌空间。北京比起其他地方，房价以及一点不离谱了。你去深圳、江浙地区看看。看完，你就知道北京房价怎么样了。

2007-09-20 16:32:47：①您一再提示风险，是否可以用认沽权证对冲？如南航认沽权证，但其无限量创设是否已没有对冲下跌的功能？② 600078，您还在里面吗？如果您不在，我立马走人。

缠中说禅：①说实在，那不是好的对冲工具，但现在国内还真没真正的对冲工具。对於散户来说，最好就是减低仓位，这样有什么，都不怕了。②那天不是明确说了，本 ID 去省里没查到有人去办采矿证，第二天一上午都有高位，如果是短线，为什么不先退出？这股票，本 ID 会继续关注的，在下一个买点，本 ID 当然会介入，因为本 ID 有点好奇心，想看看这群坏蛋搞什么鬼名堂。

2007-09-20 16:30:38：有两个问题要请教你：1、**怎么能够在当下地准确判断一线段的结束点**，而不需等到下一线段反抽很远了才能确定？2、为何有的股票 m1 或 m5 底背了，而 m30 和日线上却没有买点，但那个 1F 或 m5 的底背点却在 m30 和日线上也成了个最低点呢？

缠中说禅：用**类背驰就可以判**断，但**最好不要用线段操作**，**太短了**。

教你炒股票 82：分型结构的心理因素(2007-09-24 21:31:06)

走势反映的是人的贪嗔痴疑慢，如果你能通过走势当下的呈现，而观照其中参与的心理呈现，就等於看穿了市场参与者的内心。心理，不是虚无飘渺的，最终必然要留下痕迹，也就是市场走势本身。而一些具有自相似性的结构，就正好是窥测市场心理的科学仪器。

注意！分型不是分形(匪注：但是其原理与混沌的分形原理是一致的，只是视角不同而已)，分形理论，是数学的一个分支，有人用这分支的一些研究成果硬套到市场走势上，得出来的结论，没有太大意义。本 ID 理论的逻辑，是直接来源於市场走势本身，而不是一个先验的，市场之外的数学理论。至於这现实的市场逻辑显现出数学理论的结构，那是另一回事情。

世界，本来就是数学的。但本 ID 的理论，不是任何原有数学理论的应用，而是市场本身现实逻辑的直接显现，这是一个极为关键的区别。

显然，一个顶分型之所以成立，是卖的分力最终战胜了买的分力：

而其中，买的分力有三次的努力；而卖的分力，有三次的阻击。

用最标准的已经过包含处理的三 K 线模型：

①第一根 K 线的高点，被卖分力阻击后，出现回落，这个回落，出现在第一根 K 线的上影部分或者第二根 K 线的下影部分；

②而在第二根 K 线，出现一个更高的高点，但这个高点，显然与第一根 K 线的高点中出现的买的分力，一定在小级别上出现力度背驰，从而至少制造了第二根 K 线的上影部分。

③最后，第三根 K 线，会再次继续一次买的分力的攻击，但这个攻击，完全被卖的分力击败，从而不能成为一个新高点，在小级别上，大致出现一种第二类卖点的走势。

由上可见，一个分型结构的出现，如同中枢，都是经过一个三次的反复心理较量过程，只是中枢用的是三个次级别。所谓一而再、再而三，三而竭，所以一个顶分型就这样出现了，而底分型的情况，反过来就是。

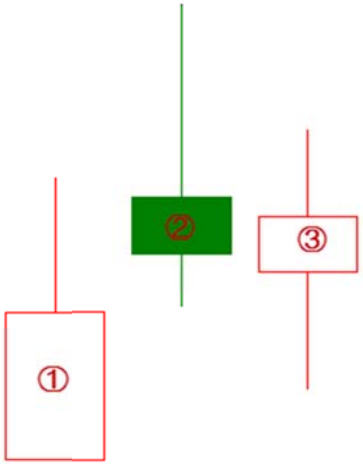

一個頂分型之所以成立，是賣的分力最終戰勝了買的分力：
而其中，買的分力有三次的努力；而賣的分力，有三次的阻擊。
用最標準的已經過包含處理的三K綫模型：
①第一根K綫的高點，被賣分力阻擊後，出現回落，這個回落，出現在第一根K綫的上影部分或者第二根K綫的下影部分；
②而在第二根K綫，出現一個更高的高點，但這個高點，顯然與第一根K綫的高點中出現的買的分力，一定在小級別上出現力度背馳，從而至少制造了第二根K綫的上影部分。
③最後，第三根K綫，會再次繼續一次買的分力的攻擊，但這個攻擊，完全被賣的分力擊敗，從而不能成爲一個新高點，在小級別上，大致出現一種第二類賣點的走勢。
由上可見，一個分型結構的出現，如同中樞，都是經過一個三次的反復心理較量過程，祇是中樞用的是三個次級別。所謂一而再、再而三，三而竭，所以一個頂分型就這樣出現了，而底分型的情況，反過來就是。

现在，我们可以深入分析这三根 K 线的不同情况：

①首先，**一个完全没有包含关系的分型结构**，**意味着市场双方都是直截了当**，没有太多犹豫。

②包含关系**(只要不是直接把阳线以长阴线吃掉)**意味着一种犹豫，一种不确定的观望等，一般在小级别上，都会有中枢延伸、扩展之类的东西。

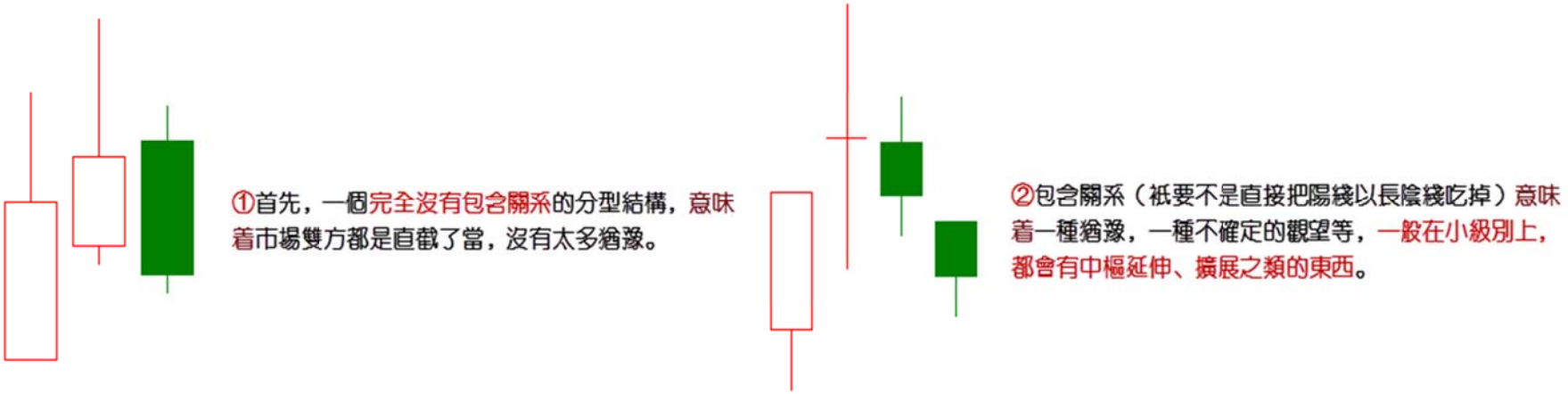

③其次，还是用**没有包含关系的顶分型为例子**。如果第一根 K 线是一长阳线，而第二根、三根都是小阴、小阳，那么这个分型结构的意义就不大了，在**小级别上**，**一定显现出小级别中枢上移后小级别新中枢的形成**，一般来说，这种顶分型，成**为真正顶的可能性很小**，**绝大多数都是中继的**。例如，上海日线 9 月 17、18、19 这三根 K 线组成的顶分型结构。



④但，如果第二根 K 线是长上影甚至就是直接的长阴，而第三根 K 线不能以阳线收在第二根 K 线区间的一半之上，那么该顶分型的力度就比较大，最终要延续成笔的可能性就极大了。

例如上海日线 6 月 18、19、20、21，里面有一个包含关系，但这包含关系是直接把阳线以长阴线吃掉，是最坏的一种包含关系。

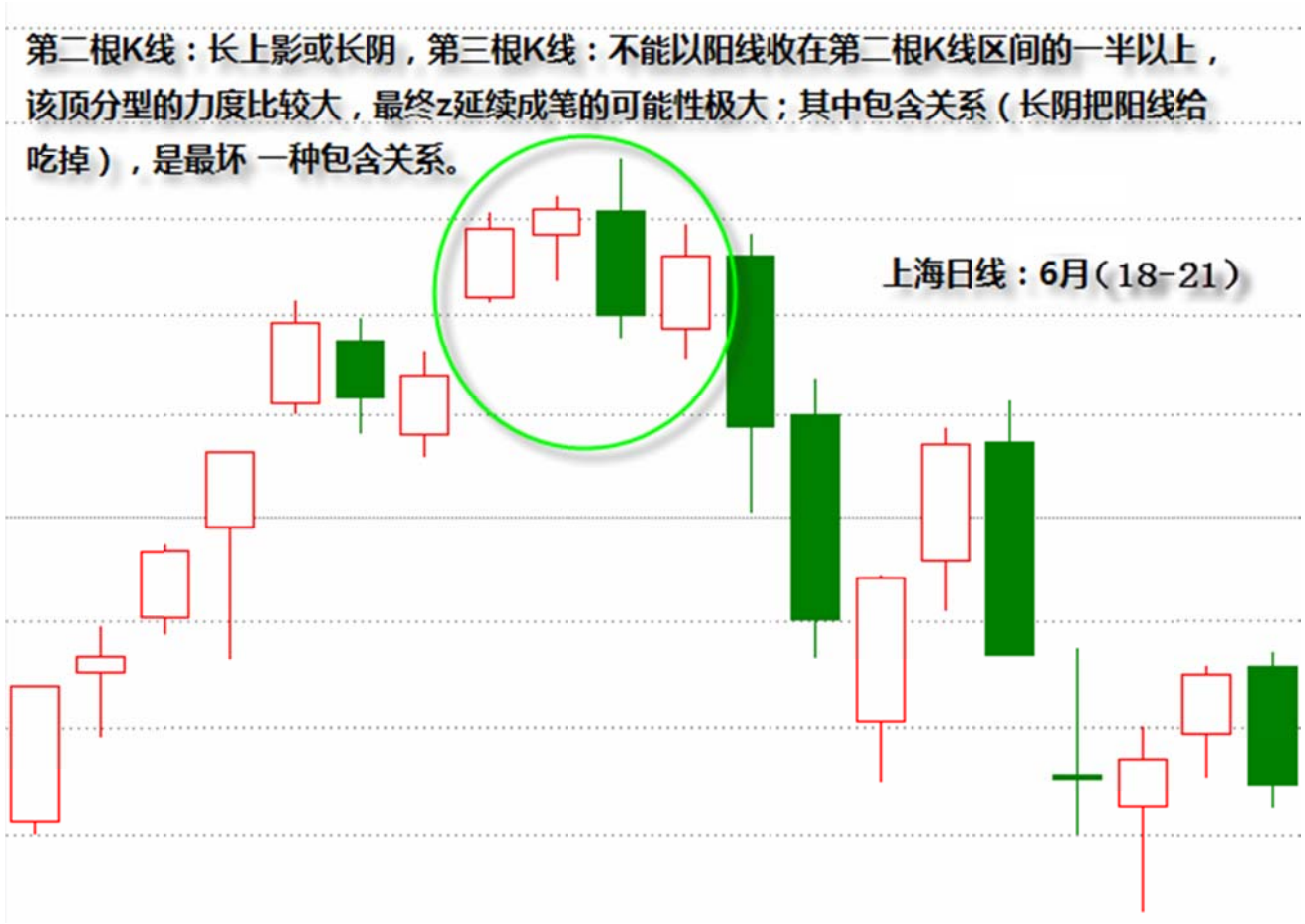

⑤一般来说，非包含关系处理后的顶分型中，第三根 K 线如果跌破第一根 K 线的底而且不能高收到第一根 K 线区间的一半之上，属於最弱的一种，也就是说这顶分型有着较强的杀伤力。例如上海日线 5 月 28、29、30。**(匪注：见下页图)**



分型形成后，无非两种结构：

一、成为中继型的，最终不延续成笔；

二、延续成笔。

对於后一种**(分型形成后，延续成笔)**，那是最理想的，例如在日线上操作完，就等着相反的分型出来再操作了，中间可以去宠幸别的面首，这是效率最高的。而对於第一种情况，前面说过，**可以看是否有效突破 5 周期的均线**，例如对日线上的顶分型，是否有效跌破 5 日均线，**就是一个判断顶分型类似走势很好的操作依据**。

不过，还有更精确简单的，就是**这分型所对应的小级别中枢里**，**是否出现第三类买卖点**，**而且其后是否出现中枢移动**。

例如，对於一个顶分型，该顶分型成立后，对於该分型区间在小级别里一定形成某级别的中枢，选择其中最大一个，例如日顶分型后，可以找到相应的 5、1 分钟中枢，一般最大的就是 5 分钟，30 分钟没可能，因为时间不够。如果该 5 分钟中枢或 1 分钟中枢出现第三类卖点，并该卖点不形成中枢扩张的情形，那么几乎 100%可以肯定，一定在日线上要出现笔了。

可以 100%肯定的，要是不出现笔并最终有效破坏该顶分型，那一定要出现某级别的第三类买点，否则就算有短时间的新高，也一定是假突破。所以结合小级别的中枢判断，顶分型是否延伸为笔，是可以当下一目了然的。

如果你能有效地分辨中继分型，那么你的操作就会有大的进步。一般来说，可以把分型与小级别走势类型结合操作，例如日线与 5 分钟的。如果一个小级别的中枢震荡中连日 K 线都没出现顶分型结构，那么，这个中枢震荡就没必要走了，后者就算打短差也要控制好数量。

因为，没有分型，就意味着走势没结束，随时新高，你急什么？而一旦顶分型成立，必然对应着小级别走势的第一、二类卖点.

其后，关键看新形成中枢的第三类买卖点的问题：

一般情况下，如果是中继的，都是第三类卖点后形成中枢扩展，也就是有一个绝妙的盘整底背驰让你重新介入。这样，利用分型搞了一个美妙的短差，又不浪费其后的走势，这就是一个比较及格的操作了。

这操作，其实我们都经历过，就是上海周线 9 月 7 日前后那个顶分型的操作，一个完美的中继顶分型，在假跌破 5 周均线以及相应小级别的背驰的共同作用下完成。

注意！利用分型，例如顶分型，卖了以后一定要注意是否要回补，如果一旦确认是中继的，应该回补，否则就等着笔完成再说。

但一定要注意，中继顶分型后，如果其后的走势在相应小级别出现背驰或盘整背驰，那么下一顶分型，是中继的可能性将大幅度减少。

中继分型，有点类似刹车，一次不一定完全刹住，但第一刹车后如果车速已明显减慢，证明刹车系统是有效的，那么第二次刹住的机会就极大了，除非你踩错，一脚到油门上去了。

教你炒股票 83：笔-线段与线段-最小中枢结构的不同心理意义 1 (2007-09-2621:28:05)

一个最简单的问题，为什么不能由笔构成最小中枢？其实，这不是一个问题。为什么？

因为实质上，我们是可以设计这样的程序，也就是用笔当成构成最小中枢的零件，但这样构造出来的系统，其稳定性极差。(匪注：稳定性差，意味着可能性的变化很多)

众所周知，一笔的基础是顶和底分型，而一些瞬间的交易，就足以影响其结构。例如，突然有人打错单，或者有人给老鼠仓送货，那么全天走势的分析就大变样了。而由线段构成最小中枢，则不存在这个问题。为什么？

一个线段的改变，不会因为一个偶尔一笔的错误而改变，也就是说，线段受偶尔性的影响比较少，想想要破坏一个线段的麻烦程度，就知道这一点。(匪注：这么说，超短线的交易，是极其不稳定的架构？)

从心理上看，偶尔因素是允许发生的，只要不被再次确认，就证明偶尔因素对原来的心理合力没有大影响，反过来确认了该合力的有效性。所以，线段破坏本身，其实就反应着一种微妙的心理结构的变化。

特征序列分型的引入，本质上就是去勾勒这种心理结构的变化的。就像一般的分型，三次的确认才能构成，特征序列的分型，本质上也是一样的，这样的确认，其有效性就极大增加了。由此构成最小中枢的零件，才是合适的。

如果说三个 K 线的折腾就可以决定一笔的转折，那么一个线段的破坏转折，就需要三个特征序列分型的折腾(匪注：此话重要)，这样，市场买卖双方都有足够的时间去反应，从而使得体现出的合力痕迹，当然具有了一定的延续性。

而一个线段，至少由三笔组成，这也使得转折后的新线段，同样可以让合力得到充分体现，而对比这两个不同方向的线段，买卖双方在相应时间内的心理、实力对比，就一目了然了。

更重要的是，线段破坏的两种方式，是有着很大的心理面不同的。

①第一种方式，第一笔攻击就直接攻破上一段的最后一次打击，证明这反攻的力量是有力的，再回来一笔，代表着原方向力量的再次打击，

但反攻力量抗住并再次反攻形成特征序列的分型，这证明，这反攻至少构造了一个停歇的机会。最坏的情况，就是双方都稍微冷静一下，去选择再次的方向。而这，就恰好构成了最小中枢形成的心理基础。

中枢，其实就是买卖双方反复较量的过程，中枢越简单，证明其中一方的力量越强大。中枢的复杂程度，是考察市场最终动向的一个很重要的依据。一个超复杂的中枢过后，就算一方赢了，其后的走势也是经常反复不断的。

而且，在同一趋势中，相邻两中枢的复杂程度、形态，经常有所区别。为什么？

人都有提前量，而提前量，经常就是找最近的模本去抄袭，这样，等於在买卖的合力中，都加了一个提前的变量，从而造成整个结构的变化。这是一个很重要的原理，所谓不会二次跨进同一条河流，这本质上由人的贪嗔痴疑慢造成的。

②至於线段的第二种破坏方式，本质上是以时间换空间，反攻开始的力量很弱，需要慢慢积累，这一方面代表原方向的力量很强，另一方面，又要密切关注是否会形成骨牌效应，也就是开始的反攻力量很小，却能迅速蔓延开，这往往证明，市场原方向的分力，其结构具有趋同性，一旦有点风吹草动，就集体转向。这在投机性品种经常能看到，经常是一个小 M 头就引发大跳水。趋同性，如果对於一般性品种来说，往往意味着庄家控盘程度高。

一些猛烈上涨或下跌的股票，往往甚至由於一个 1 分钟的小顶分型就引发大跳水或大反弹，其原因，就是这种分力的趋同性所引发的骨牌效应。一般来说，这种第二类的线段破坏，一旦出现骨牌效应，至少要回到前一高、低点范围内，这就是市场上冲顶和赶底时发生的 V 字型走势。

分力的趋同性所引发的骨牌效应，基本上就是表现为所谓的多杀多、空杀空。特别在一些大的趋势之后，市场的力量一边倒，如果这时候突然来一个加速，一旦逆转，就会发生典型的多杀多、空杀空现象。

叛徒成为叛徒之前，必然是同志，甚至就是同志中的牛人。而最危险的敌人，总是志同道合的所谓同志的背叛，同一阵营内部的塌陷才是最有杀伤力的。无论多头空头，死的时候，沿着那滴血的刀看上去，那双眼睛，一定是你最熟悉的。

(匪注：古龙说：最好的朋友，往往就是最可怕的敌人)

教你炒股票 84：本 ID 理论一些必须注意的问题(2007-10-07 16:09:06)

股票走势，归根结底是不可复制的，但股票走势的绝妙之处就在於，不可复制的走势，却毫无例外地复制着自同构性结构，而这自同构性结构的复制性是绝对的，是可以用本 ID 的理论绝对地证明，而不需要套用任何诸如分形之类的先验数学理论。这种同构性结构的绝对复制性的可绝对推导性，就是本 ID 理论的关键之处，也是本 ID 理论对繁复、不可捉摸的股票走势的绝妙洞察之一。

注意！自同构性结构，在前面不太精确地用了自相似性结构之类的词语，这很容易和数学里的分形以及利用这种先验性理论构造的理论中的一些术语相混淆，所以以后都统一为自同构性结构。

而正因为有了自同构性结构，所以股票走势才可以被技术所绝对分析。而任何有效的技术分析，本质上都是本 ID 理论的分支，本 ID 还没看过任何有效的股票操作程序，是外於本 ID 理论的。

最近似乎很多人举出很多书，说这也和本 ID 的相通、那也和本 ID 的相通。其实，这就如同说欧几里德之前或与之独立的，就有很多人知道勾股定理，但那是欧几里德的几何吗？而且，更重要的是，本 ID 依然没看过任何一本书，达到勾股定理的那种程度，就更不用说欧几里德几何的本 ID 理论。

本 ID 建议，除了看本 ID 的理论，一定要多看别人的，这样才会有比较，本 ID 的理论不仅集所有技术分析理论的大成，更重要的是，本 ID 理论完全构建在不同的思维框架下。这就如同中印的古代几何都很牛，但真正逻辑化、推理化、系统化、理论化的是欧几里德的，这是一种完全不同的数学路线，不明白这个，那肯定白学了。

所以，学本 ID 的理论，一个很关键的一点，就是要找出所有技术分析以及操作程序在本 ID 理论领域中的具体位置，由於本 ID 的理论对於任何技术分析以及操作程序具有一个绝对的视角，由此，可以绝对性发现所有分析与程序的优劣与缺陷。

注意，可能会发现，本 ID 理论中的有些结论，似乎和别的一些理论有类似的地方，这恰好证明了本 ID 理论的涵盖面。例如，本 ID 的理论，可以解释波浪理论里一切的细节以及不足之处，但反过来不可能，因为本 ID 理论是一个更广阔的理论，波浪理论不过是一个有着巨大缺陷的不

成熟理论。

同样，可能在其他人的理论中，也有对 K 线组合定义类似分型的概念，但那些定义，都不过和一般的 K 线分析一样，是通过某种经验性的归纳而来，而本 ID 的**分型定义**，**源自 K 线组合的一个完全分类**，是**一个纯理论的推导**。正因为如此，本 ID 理论与其他任何理论相比，都有着绝对性与涵盖性，这一点，在以后的课程中会逐步揭示的。

走势的不可重复性 和 **自同构性结构**的**绝对复制性**以及**理论的纯逻辑推导**，这就构成了本 ID 理论视角的**三个基本的客观支点**，不深刻地明白这一点，是很难有真正的理解的。

①**走势的不可重复性**，**决定了一切的判断必须也必然是不可绝对预测的**；

②**自同构性结构的绝对复制性**，**决定了一切的判断都是可判断的**，有着**绝对的可操作性**；

③**理论的纯逻辑推导**，就**证明其结论的绝对有效性**。

本 ID 的理论，是人类历史上第一次用 100%理论推导的方式绝对地证明了走势分解的唯一性，这从上面关於笔、线段等分解的唯一性证明就明白，世界有哪种交易理论，是按这种绝对推理的方式构成的？显然没有，这才是本 ID 理论的最强大力量所在，**前两个客观点如果没有最后这第三点**，**都是瞎掰**。

其实，这三点，又何止是与股票走势相关，真明白了，对你的**人生与社会操作**，有着**同样的意义**。每个人的**生活**，世界的**变化**，诸如此类，本质上，**离不开这走势的绝对不可重复性**，**和自同构性结构的绝对复制性**，**以及相应不患的共业的绝对推理性**。

什么叫**革命**？就是**打破某种自同构性结构的绝对复制性**以及**相应不患的共业的绝对推理性**。

知道为什么本 ID 说“**列宁式社会主义是一个基於民族主义的策略性误读**，**是一个反资本主义的资本主义过程**”吗？就是本质上，资本主义所具有的绝对复制性的自同构性结构从来没被打破过，**这种自同构性结构就如同瘟疫**，**必然全球化**，**必然一统江湖地忽悠化**，这是其**不患的共业**。由此，就不难理解马克思关於社会主义必然是一个全球事件的意义所在，在**资本主义都没全球化之前谈论社会主义**，**那社会主义**，**一定不是马克思意义上的**。

看资本主义的必须崩溃，就如同看一个日线上涨走势的必然完结一样，本质上没有任何区别。马克思，如同本 ID 一样，多空通杀。反马克思者如同那些疯狂做多的多头，反资本主义者，如果那些**疯狂做空的空头**，他们**之间的合力**，就**构成了资本主义的走势本身**。这走势，可能不断地中枢上移，但这走势的结束，是可以精确地判断的，其**判断的标准**，就是**背驰**，**整个社会大结构的背驰**。现在，资本主义还在全球化中大发展，哪里有什么背驰的迹象？

但是，正如本 ID 所说的，**多空通杀地去阻击任何的走势**，资本主义的上涨，同样是可以阻击的，这方面的内容，以后在捍卫马克思系列里慢慢说。

任何阻击的关键，就是**多空通杀地去壮大自己**。任何一根筋思维的人，是永远不会明白这个道理的。当然，也没必要让他们明白，否则，没有一根筋思维的人，哪里去找通杀的对象？**多头**、**空头**，**最终都不过是被杀的猪头**。

多空通杀，**不是根据自己的喜好**(匪注：智者无喜悲)，而是如一个**零向量那样当下於走势的合力之中**。零向量，加多少，都不会改变走势合力丝毫，这样，**才能真正去感应市场合力本身**，**感应其转折**，**感应其破裂**，**在电光火石的一下中出手**，**如风行水**，**如电横空**。**不思多**、**不思空**，如**零向量般与合力随波逐浪**，**才可能最终盖天盖地**，**多空通杀**。

所以，最终，**比的是人本身**。就如都是玩独孤九剑的，和那些所谓五岳剑派的玩，当然见一个搞废一个。但如果最终同玩独孤九剑了，那就要比人本身了。

本 ID 的理论的一章，就是不断的修炼，最终能到什么层次，最终是玩小资金还是大战役，都只能与此相关。但这还不够，光是所谓身心的修炼，只不过是鬼窟里活计，你的身心，非你的身心，所以为你的身心(匪注：此语类金刚经)，从此开始，才可以百尺竿头更进一步(匪注：无限的接近真实的自己，由此而带来的生命存在的意义与真相)。

看走势的背驰、转折，不过是第一层次的东西，哪天，**能看明白社会经济**、**政治等等结构的背驰**、**转折**，那**才是更高层次的东西**。

自从结构与解构哲学的流行，用结构的观点观察，就是一个最基本的思维方式，但问题的关键，**很多所谓结构性的思维**，**不过是一种归纳性的结果**，**不具有任何的理论系统性与有效性**。

这里，本 ID 必须强调一次，**分型与分形有着本质的不同**，

本 ID 所说的分型，是建立在一个 **K 线组合的纯粹分类的基础上**，**任何与这个纯粹分类不同的**，**都必然是错误的**，这一点必须明白。

至於所谓的**分形**，当然也可能是一种结构，但这种结构，**本质上都是归纳性的**、因此都**必然是有缺陷**、**划分不唯一的**，**分形**和在一种完全分类基础上给出的绝对结论**(分型)**，有着本质的区别。

其次，**分型只是中枢与走势级别递归定义的一个启始程序**，甚至可以说，并不是本 ID 理论中必然需要的东西，其**目的**，不过**是为了中枢等的递归性定义中给出其最开始的部分**，完全可以用别的定义去取代。例如，我们可以用收盘的价位去定义顶分型、低分型结构，也可以用成交量给出相应的递归开始部分，**只要能保证分解的唯一性**，**就可以**。

本 ID 关於中枢等的定义，其实一直没有改变过，因为**中枢定义的关键**，**在於定义的递归性**。

一般的递归定义，由两部分组成：

1、f1(a0)=a1；

2、f2(an)=an+1；

关於第 2 条的**中枢过程规则**，**是一直没有任何改变的**，而关於第 1 条，其实，可以随意设置任何的，都不会改变中枢定义的递归性。而且，任何有点数学常识的都知道，f1(a0)=a1 之前是不需要再有什么递归性的，也就是，一和二之间的 f1、f2 可以是完全不同的两个函数。

有些人一直还搞不清楚中枢，就是一直都搞不清楚这点。例如，可以用分型、线段这样的函数关系去构造最低级别的中枢、走势类型，也就是第 1 条中的 a1，而在第 2 条中，也就是**最低级别以上**，**可以用另一套规则去定义**，**也就是有着和 f1 完全不同的 f2**。这个问题其实太简单了，有点数学常识都不会有疑问，所以这问题，以后就不再说了。

至於 MACD 的辅助判别，已经反复说过多次，关键不是 MACD，而是**走势的分解**，这**才是关键**。如果 MACD 真有用，那光用 MACD 就可以，连这问题都没解决，那前面的课程是白学了。

另外，必须再给一种错误的想法敲打一下。**级别**，**本质上与时间无关**，**级别也不是什么时间结构**。级别，只是按照本 ID 的规则，**自生长出**

来的一种分类方法(匪注：注意！级别只是一种分类方法)。

而所谓的时间结构，本质上和电脑软件上的 K 线时间周期选择一样。一个最低级别不到的走势类型，可以生长 100 年不长成更高级别的，级别与时间，本质上没有太大的关系。级别的关键，就是本 ID 设计的那套规则(匪注：次级别的 3 个连续的完成的走势类型，组成了大级别的一个走势类型)。

级别，本质上不对任何时间结构有任何绝对的承诺，为什么？因为这里没有任何的绝对的理论推导可以保证这一点，级别被破坏了，就是因为被破坏了，只此而已，并不是因为有什么时间的因素、结构就被破坏了。

还有一个更大的误解，有人见本 ID 整天说当下，那当下就最重要了。这是绝对的误解。当下之所以被反复提出，就是因为有人企图预测的想法太过根深蒂固，只是一种破的手段。能当下，那只是第一步，而真正要破的，正是当下本身(匪注：以当下破当下，以走势之韵律、节奏破当下，以走势当下之力度破当下，以当下走势之分解及边界破当下)。现在，有很多学口头禅的，整天忽悠什么活在当下，而所谓过去心不可得、现在心不可得，未来心不可得，又有什么当下可得？

学了本 ID 的理论，去再看其他的理论，就可以更清楚地看到其缺陷与毛病，因此，广泛地去看不同的理论，不仅不影响本 ID 理论的学习，更能明白本 ID 理论之所以与其他理论不同的根本之处。

本 ID 看到有人提到《混沌操作法》和《证券新时空》，这样，新的作业就有了，就是如果有时间，请好好研究，然后用本 ID 理论的眼光，去发现其理论的重大问题与操作程式上的致命毛病。如果你能完成这作业，那么对本 ID 理论的理解，就更进一步了。

更重要的是，为什么要去了解其他理论，就是这些理论操作者的行为模式，将构成以后我们猎杀的对象，他们操作模式的缺陷，就是以后猎杀他们的最好武器，这就如同学独孤九剑，必须学会发现所有派别招数的缺陷，这也是本 ID 理论学习中一个极为关键的步骤。

教你炒股票 85：逗庄家玩的一些杂史 3(2007-10-22 21:42:06)



说点老皇历，让各位都北大北大。

干这活的手法(匪注：交易的手法)，就算现在的证券法算来，也是完全没有一点违法的地方，这绝对是一个经典案例，也看看股市里是如何做顶的。

当时要干的事情，就是要把一股票的货出掉，而且还是不是现价，必须在某个位置上。这不算难，关键是持有也就 30%多，已经上涨 N 倍，而且里面有不少小家伙的老鼠仓，多的有 10%。由於这游戏最终把一所谓的牛人给套住了，现在这牛人还在市场上混，最重要的是，这股票这么多年都没回到过当年的高位，所以为了不让那被套住的中年男人知道后有磨墙的心，更为了保护北京的文物，本 ID 就不说当时价位和股票了。

先把 1/2 的筹码集中调到一个最多八卦人的证券部，然后，告诉他们，过三周内要陆续调 N 亿来，很认真地找了人去谈手续费分成问题，而且要求最高的比例，特别强调了对倒时比例要更高，注意，去谈的人也不知道想干什么，只是告诉他要在那边干点活，找一个成本最低的。

然后，该股就从 N 元开始异动起来，再起来 20%后，就在别的证券部开始出，但手法很特别，总是在低位出，出了以后一副给夹空痛不欲生的样子，关於某股票被人抢筹码的消息就此流传。

接着，把出的钱以及部分其他的钱提前划到第一个证券部，然后再告诉他们，更多的钱还要划过来。

很快股价就比开始上涨 40%了，继续在其他地方逢低出货，被彻底夹空。这一下戏演得连老鼠仓都知道损失无数筹码，要压盘把货补回来，老鼠仓也开始大幅度增仓。接着，已经不用逢低出货了。只要压单，就给扫掉，好过分呀。

这时候，开始在第一证券部谈透支问题，说要用筹码压钱，希望是 1 比 2，但对方说他们最多只能 1 比 1.5，因为最近这股票涨太多了。所以让人很气愤告诉他们，找了一个可以 1 比 3 透支的，马上就把筹码转了一半去别的证券部，然后对方就开始很恐慌地要挽留我们。其实，是别的地方出得差不多了，需要筹码。

最后一天，股票在三周多点上涨了 70%多，那一天早上，一开盘，在买盘涌起的那一下，最后的屠刀开始了，所有剩余的筹码，一起涌出，具体过程就不说了，只是当天是跌停的，当然，那天也是巨大无比的量。

最后，派人和那第一家证券部说，不想玩了，你们那里风水不好，不能为客户保密，消息封锁不住，让我们被人砸盘，套住，亏死了，这里

的资金要去别的地方救火去，走人了。

只想说最后那股票的命运，就是从最高位下跌了 90%以上，至於比最开始的 N 元下跌了多少，大概不是一个困难的问题了。

注意，这次游戏，**之所以经典**，就**是在整个做顶过程中**，**根本没拉抬过一笔**，**都是分批出货**，最正常的手法，谁都说不了有任何违规的地方。而且，也没说任何一句影响股价的话，那么为什么成功了？只是因为那些人的贪嗔痴疑慢。

最绝的是，该股后来一直翻不过身来，多杀多的，自从最后一天后就从来没买卖过该股，但该股却一直下来，甚至后来 2245 点 2001 年的历史高位，也没靠近过那历史高位。有些傻瓜总是说，什么庄家打压，典型的脑子进水。为什么散户、小庄家、老鼠仓的多杀多就不可以让人死得一点脾气都没有？

当然，做顶的手法千百样，本 ID 也玩过无数的花招，有时候一顶就是一顶，有时候一顶不做一顶，千变万化。**兵者**，**诡道**，**股票又何尝不是**？

大盘的顶部和个股的顶部不同，**要复杂得多**，因为集中其中的分力更多，所以**其合力当然要更复杂**。一般来说，**大盘的顶部都不会是简单的图形**，**都是十分复杂**。而且即使真的形成，最后破位前反而要有很多的犹豫，**越大型的顶部越是这样**。

大盘的顶部都是折腾出来的，**所以一般在大盘顶部时**，**反而机会多多**，为什么？因为很多不死心的人，会不断折腾，板块个股，跳来跳去，那些**认为大盘顶部一形成就一下死掉的**，都是**脑子水太多的**。

个股的顶部，大多都不复杂，除非是很多人参与的大型股票，原因和大盘的一样，只是相反，就是分力少，对比太明显，所以复杂不起来。

当然，**顶部是有级别**的，一个**中期顶部**，中期调整后，就不是顶部了，**所以顶部以后**，**也不一定是世界末日**。

但顶部以后是否世界末日，这是走势今后的发展决定的，如果你对任何顶部都想长线一把，那么，最终的命运多数是被股票上上下下地面首了，**真正解决问题的**，还是要**通过本 ID 的理论去分清楚级别**，**按照买卖点去操作**。

必须**注意**，无论什么花招，**最终合力的结果还是买卖点**，**买卖点是不患**，任何庄家、大资金，包括本 ID 本身，都不可逃避。所以，对於散户来说，其实不需要知道里面的故事，而**只要看好走势**，**一切就尽在把握中了**。

教你炒股票 86：走势分析中必须杜绝一根筋思维(2007-10-24 21:53:45)

一根筋思维的心理基础，**就是企图找到一个永恒固定的公式**，**然后不管任何情况**，**只要套进去**，**就有一个现成答案**。这种思维，把世界看成一个精密的机械，任何的运行，都等价於起点-结果模式，只要起点相同，就有相同的结果。这就是典型的一根筋思维。有些人，学本 ID 的理论，本质上就是希望找到这样的东西，却不知道，**法成则人成**，**人不成**，**法何成**？

一个很简单的实验，同一批人，同样的资金，同样的股本、同时开始股票运行的实验，显然，这个实验是不可重复的。因为，股票走势，归根结底，是参与者心理合力的痕迹，而**心理**，**是不可重复的**。否则，请问，有谁能百分百复制自己 9 月 30 日开盘那四小时的心理曲线？这都是一次性的，不可复制。

而几千万、上亿人的交易的可复制性，就更没可能了。为什么？每天都是新世界，影响市场的因素，每天都在变化着，而这些因素对市场参与者的心理影响，更是模糊、混沌，由此产生的走势，很显然不具有任何百分百复制的可能性。

因此，**从最开始的时候**，就**必须要有一个大的眼界(匪注：要害之处)**，**如果看 1 分钟就被锁在 1 分钟层面里**，**那搞 100 年都进步不了**。

一个很简单的例子，也是最基础的一步，就是**必须动态地把握各种概念**。例如，第三类卖点，这在不同的情况下，其操作意义显然是不同的。不妨以此为例子，仔细分析一下：

一、在一个大级别的**中枢上移中**，一个小级别的第三类卖点，**唯一注意的**，就是**这个卖点扩展出来的走势**，**是否会改变大级别中枢上移本身**，这里，**根据大级别的走势**，**不难发现其界限**。

因此，这种第三类卖点的操作意义，就不大，关键是警戒的意义。如果是短线的短差，那也是小级别的中枢震荡中来回操作，因此**这第三类卖点也只是构成一个震荡意义的操作点**。

二、在一个大级别的**中枢下移中**，这样，**一个小级别的第三类卖点**，**其意义就是这卖点是否让大级别中枢的下移继续**，如果继续，那就意味着这里没有任何的操作价值**(当然，如果有卖空的，那是另算了)**。这类第三类卖点的操作意义，基本没有，如果说卖，大级别都中枢下移了，

好的卖点估计都过去了 N 的 N 次方个了，也就是说市场已经给你 N 的 N 次方卖的机会，你还没改正，那你大概更适合去卖豆腐了。

三、在一个大级别的中枢震荡中，这样，一个小级别的第三类卖点，其**意义就看这是否延伸出大级别的第三类卖点**，如果没有这种危险，本质上不构成大的操作机会，只是一个短线震荡机会。而且，很有可能，一个小级别的第三类卖点后，反而延伸出大级别的买点，这在震荡中太常见了。

第三点说的这种情况，就是**多空通杀中经常用到的一种技巧**。**通杀**，**就是要把所有人的舞步搞乱**。

怎么搞乱？就是**买点卖点轮番转折**，而且**模式不断变化**，让不同的操作模式都被破裂一次。而**这种舞步错乱的本质**，就是**要触及不同的突破**、**止蚀位置**，**让止蚀的刚卖出的又回头**；**刚买入追突破的马上给一巴掌**。

本 ID 理论，从来没有任何止蚀之类的无聊概念。有什么可止的？三大卖点，给三次机会，加上不同级别的，机会 N 多，你都没反应，等到缺胳膊少腿才去止蚀，那是有病，回火星去吧。

而只要把握了本 ID 的理论，那么第三那种情况，正好适合去凌波微步一番。这里，还可以更精确地分析一把。根据先后已经出现买卖点的级别，无非以下几种情况：

1、大买点后小买点：这种情况，后面的小卖点，往往构成相对於大买点的第二次介入机会，但不一定是最精确的机会。因为**最精确的机会**，**一定是符合区间套的**，而**并不是任何的小级别买点**，**都必然在大级别买点对应的区间套中**。也就是说，**这种小级别买点**，往往**会被小级别的波动所跌破**，但这种破坏，**只要不破坏前面大级别买点所构造的大级别结构**，那就一定会有新的小级别波动，**重新回到该买点之上**。**大买点后**，**必然产生相应级别的结构**，**因为后面的小买点**，**不过是构造这大结构中的小支架**，明白这个道理，相应的操作就很简单了。

2、大卖点后小卖点：和上面那种情况反过来就是。**(匪注：后面的小卖点，往往构成相对於大卖点的第二次介入机会，但不一定是最精确的机会。因为最精确的机会，一定是符合区间套的，而并不是任何的小级别卖点，都必然在大级别卖点对应的区间套中。这种小级别卖点，往往会被小级别的波动所涨破，但这种破坏，只要不破坏前面大级别卖点所构造的大级别结构，那就一定会有新的小级别波动，重新回到该卖点之下。)**

3、大买点后小卖点：如果两点间有一个大卖点**(匪注：大买点与小卖点之间有一个大卖点)**，那么，就可以归到第 2 种情况去。如果没有，那么这

个小卖点后，将有一个小级别的走势去再次考验或者确认这个大买点后形成的大级别结构，只要这个走势不破坏该结构，接着形成的小买点，往往有着大能量，为什么？因为大结构本身的能量将起着重要的力量，一个结构形成后，如果小级别的反过程没有制造出破坏，一种自然的结构延伸力将使得结构被延伸，这是一种重要的力量。

4、大卖点后小买点：和上面反过来就是。

5、大中枢中的小买卖点：在一个大中枢里，是没有大买卖点的，因为出现第三类卖买点，就意味着这中枢被破坏了。这种大中枢中的小买卖点，只会制造中枢震荡。因此，这里买卖点通说，就是这类买卖点，一般不具有小级别的操作意义，这是最容易把多空搞乱的。

但是，其中有一种买卖点，往往具有大级别的操作意义，就是大级别中枢震荡中，次级别的买卖点。

例如，一个 5 分钟的震荡里面的 1 分钟级别买卖点，就具有 5 分钟级别的操作意义。因为该买卖点后，无非两种情况：

a、就是继续 5 分钟中枢震荡；

b、刚好这次的次级别买卖点后的次级别走势构成对原中枢的离开后，回抽出第三类买卖点，这样，原来这个买卖点，就有点类第一类买卖点的样子，那第三类买卖点，就有点新走势的类第二类买卖点的样子了。(注意，这只是比喻，不是说这就是大级别的第一、二买卖点。)

注意！有些买卖点的意义是不大的。例如，一个 1 分钟的下跌趋势，在第二个中枢以后，相对的中枢的第三类卖点，就没有什么操作意义了，为什么？前面第一个中枢的第三类卖点哪里去了？

趋势，本质上就是中枢移动的延续，这种，第一个中枢的第三类买卖点，本质上就是最后一个合适的操作的机会，后面那些如果还需要操作，那是证明反应有大毛病了。到第二个中枢以后，反而要去看是否这趋势要结束了，例如对上面 1 分钟下跌趋势的例子，跌了两个中枢以后，就要看是否有底背驰了，那时候想的是买点，不是卖点了。

而且，必须注意，对於趋势的转折来说，例如上面的 1 分钟下跌趋势，最后背驰转折后，第一个上去的线段卖点，很有可能刚好形成最后一个 1 分钟中枢的第三类卖点，这时候，这个卖点，几乎没有任何的操作意义，反而是要考虑下来的那个第二类买点。很多抄底的人，经常在第一次冲起后就给震掉，然后再追高买回来，就是没搞清楚这种关系。

如果你是抄一个 1 分钟级别的底，**后面最坏有一个 1 分钟的盘整**，连这**盘整的格局都没有走势必完美**，也就是**最基本的三个线段都没形成就跑**，不给震出来才怪了。

当然，有一种**稳妥的办法**，给那些对大级别背驰判断没信心的，就是都**在第二类买点介入**，当然，**实际操作中**，**你可以完全不管第二类买点形成中的背驰问题**，**反正第一类买点次级别上去后**，**次级别回跌**，**只要不破第一类买点的位置**，就介入。

这样，只要后面的走势，在下一个次级别不破第一个次级别上去的高点，就坚决卖掉，如果破，就拿着，等待是否出现第三类买点，出现就继续拿着，不出现就卖掉。

按上面的程序，你甚至连背驰的概念都可以不管，所以，**分清楚走势类型**，**其实就可以完美地操作了**，其他概念，只是如虎添翼而已。

附录：答疑解惑(2007 年 9 月 26 日)

2007-09-26 16:07:25：在看高级别 K 线图时，是应该把低级别图上的分段转过去还是重新分笔找线段？有时候这两种做法的分段是不一致的。

缠中说禅：为什么要一致？**低级图上用中枢**、**走势类型**。**高级图上用分型**，**线段**，等於有两套有用的工具去分析同一走势，这是天大的好事。

(匪注：比如，在一张基本图 m1 走势上，标注出笔和线段之后，针对笔和线段，来判断走势是否仍旧在延续；同时，仍旧在这个 m1 走势图上，根据线段构成的中枢，来判断其走势类型是否出现中枢的异动，由此而进行 2 种判断)

2007-09-26 16:16:14：不知 636 年线会否有支撑。持有三个月了。

缠中说禅：这种思维要不得，**不要考虑什么支撑位置**。**看图形本身**。而且，本 ID 不是一早说过，**连半年线都没上**，**散户没必要参与**。但这股票，中长线肯定是好股票，不过，最近和水井坊前期一样，进入一个怪圈。

教你炒股票 87：逗庄家玩的一些杂史 4 (2007-10-30 22:05:40)

下面都是梦话，千万别相信。明天要出差，没心情写复杂的东西，就说说故事，继续说点老皇历。

前面说了做顶出货的，今天说说做底吃货的。

准确说，如果是吸货，无所谓底部。只要有筹码有钱有足够的时间，什么成本拿的货，其实都可以摊下来的。特别是那些对走势有足够影响的分力，后面各级别的顶是自己的、底也是自己的，差价都是自己的，什么成本不能下来？

为什么很多庄家最后都做死，就是没有什么成本概念。说实在，很多，甚至可以说的大多数庄家，都还是散户心态，见到市值起来就晕头，却忘记了，股票只是一个凭证，一个抽血的凭证，能把血抽到才是真本事。

大多数愚蠢的庄家，都希望玩一种收集派发的游戏，但这种游戏经常把自己放到火上去了。实际上，最关键是成本的下降。一般来说，如果成本没有到 0，根本没有大力拉抬的必要，就要来回折腾，把筹码成本都洗到 0 了，才有必要去拉抬。而真正的拉抬，是不需要花钱的。如果拉抬要花钱，证明价格已经高了，资金流入已经跟不上，早该回头砸了。

经常是早砸一天和晚一天，就是两重天地，这里需要的是经验和悟性以及感觉。基本的 0 成本筹码，然后反复拉抬都变成纯负数的，最后搞出 N 的 N 次方倍后，实在不想玩了，满手都是负成本的筹码，再大甩卖，谁要都死，这才是真的最安全的方法。当然，甩卖不一定是跳楼的，还可以是跳高的，甚至是批发的，手法多多，只是不同的故事而已。

因此，要玩这个游戏，关键是要有基本的筹码，这筹码，当然可以抢回来，例如，以前就说过，曾经和别人抢东西，从 8 元一口气抢到 20 多，然后一个大平台，最后再飞起一波，然后就该干什么是什么了。这是一种方法，但这种方法过於无聊，一般都不这样干。

当然，最直接就是能在最低的位置把该拿的全拿了，这是最考功夫的，这里说一个曾经的经典例子。

这例子，还没动手，老鼠仓就抢起来了。因此，后面的任务十分艰巨，首先要抢到足够的东西，其次还有成本不能太高，第三还要把老鼠仓洗出来，最后，这时间还不能太长。这怎么看都是一个不可能完成的任务。

首先，在一个大的压力位上顶着，接了所有的解套盘。老鼠仓是不会接解套盘的，别的小玩意就更不会了。然后在那位置上不断地假突破。一般在强压力位上，一般人不会拼命给你冲关的，而不断的假突破，就让所有技术派的人把筹码交出来了。但这时候，买到的，是最高的成本，除了历史上的高位套牢，所有人的成本都要比这低。

这时候，把帐上所有的钱基本都打光了，还有一部分。当时，有一种透支是需要当天平仓的，用剩下的钱，借了该种透支。然后那天疯狂地买，早上就把所有的钱加透支全买完了，因为前面 N 次的假突破，突破后根本没人管，需要的就是这种效果。

下午，需要平仓了。不断交涉是否可以不平，结果是不可以。很痛苦状地开始平仓行动，瀑布一样，价格下来了，早上买的，亏损着全砸了出去，结束一天悲惨的交易。价格也砸穿前面一直坚持的平台，收盘后，有人被套被人追债的传闻马上到处流传。

第二天，所有的老鼠仓，所有知道消息的都蜂拥而出，然后是第三天，也是这样。

这时候，在 N 个别处的遥远的地方，所有的抛盘都被吸到一个无名的口袋里，所有出逃的人都在庆幸，因为第四天依然大幅度低开。

突然，**强力的买盘如同地底喷薄的熔岩**，**任何挂出的筹码都被一扫而光**。任何人都没反应时，他们已经没有任何买入的机会了，第二天，依然如此，一开盘，就迅速让任何人失去买入的机会，而前面来不及逃跑的，却依然抛着。

第三天，快回到原来的平台了，在那里，买盘突然没了，仿佛从来没有任何买盘出现过，所有的人都不知道该怎么办好。如果是 V 型反转，那上面平台的巨大套牢却没人敢去顶破，如果是超跌反弹，那所有的空间都耗尽。经过市场一段的沉寂后，卖盘再次涌出，多杀多又开始了，没人敢接，但价格却永远也回不到反弹第二天的位置，在一个狭窄的空间里，抛掉的人，没空间回补，想买的人，又怕上面不远的巨大套牢区，以及可能的超跌反弹骗线。但价格不跌了，所有的筹码，都掉入一个巨大的口袋。

最后，**在一个谁都想不到的时刻，价格迅速地脱离上面的套牢区**，所谓技术上的巨大压力区，突破时，连 15 分钟都不到就过去了。

至於老鼠仓的命运，在砍掉价格 N 倍的位置，老鼠仓最后又重新进来，那是另一个故事了。

(匪批：心潮澎湃！)

教你炒股票 88：图形生长的一个具体案例(2007-11-06 22:38:43)



本 ID 的理论，对所有的走势，进行了一个最明确的分解，**所有的分解**，**本质上只有两类**，就是**延续与转折**，用残酷一点的词语，就是**生和死**。

一个走势类型的死，必然意味着一个走势类型的生，走势，就在这样一个生死的轮回中，如同众生的生命，生死轮回不断。看明白了股票的走势，对人生，也大概应该有点领悟了。

一个走势类型确立后，**同时就确认了前一个走势类型的死**，同时也**开始了自己面向死亡的生存**。

如同众生的轮回生死，**在死与生之间**，**有一段被称为中阴身的阶段**，股票的走势，同样存在着这个阶段。如果说**前一个走势类型的背驰或盘整背驰宣告了前一个走势类型的死亡**，那么到**新的走势类型确立**，这里**有一个模糊的如同中阴般的阶段**。

要把握这阶段的走势，必须**把前一段走势的部分走势结合起来分析**。也就是说，**前一段走势的业力在发挥着作用**，**这个业力与市场当下的新合力构成了最终决定市场方向的最终合力**。

用一个例子，就很好地能说明这个问题。

上图中，191 的背驰宣告前一走势类型的死亡。按道理，新的走势类型，是从 191 开始分析的，但这时候，新的走势类型连第一段线段都没走出来，甚至走到 193 的位置，也依然轮廓不明，因此，这时候，就是典型的**中阴身阶段**，必须借助前面 189 开始形成的中枢来完成分析与相应的操作。

如果从 191 开始，192、193 都很难说有什么可依据的。当然，可以说 193 就是第二类卖点，这个自然没错，但站在 189 开始中枢的角度，这就存在一个中枢震荡的问题，这样，这个干瘪的第二类卖点，就有一个更大的可依靠的分析基础。

一切关於中枢震荡的分析，都**可以利用到关於 192、193 以及后面走势的分析中**，这等於有了**双重的分析保证**。

当然，后面的 195 的第三类卖点，也是站在中阴阶段的角度说的。但这一点是一个中阴阶段与新的走势类型确立阶段的**分界点**，195 出来以后，**新的走势类型**最开始的形态就确立了，也就是至少是一个线段的类下跌走势。这时候，**分析的重心**，就可以**移到 191 开始的新走势类型上了**。这时候，就可以基本在这个线段级别上，不用考虑 191 之前的事情。

但 191 之前的走势并不是没有用了，而是在更大级别上，例如在 1 分钟、5 分钟等等级别上发挥作用了。191 后面出现的走势，就和 191 之前的，结合出大级别的走势形态。

因此，当各位熟练以后，标记上就不一定要不断地标记下去了，例如，如果你是按 1 分钟级别操作的，那么，前面 191 个线段记号，可能就可以一下简化为 10 个不到的 1 分钟级别相关的记号。

当 191 后面的走势演化出的 1 分钟走势结束后，这 1 分钟级别的记号才再增加一个，这样，记号的数目就很有限了。当然，如果是 5 分钟级别、30 分钟、日线等等，就更少了。

为了方便明确起见，还是把记号的级别进行分类，例如，用 Xn 代表线段的记号，用 Yn 代表 1 分钟的级别，Wn 代表 5 分钟的记号，Sn 代表 30 分钟记号。日、周、月、季、年，分别也可以用 Rn、Zn、Mn、Jn、Nn 来表示。其中的 n 都是具体的数字，这样，所有的走势，都可以被这个标号体系所标记而清楚异常了。

例如，对於 191 这个点位，站在线段上，就是 X191 的标号，站在 1 分钟级别，可能就是某个 Yn 的标号，而 189 这个点，就只有线段的标号，这同时也显示了，191 这点和 189 点的重要性是不同的。

什么是最牛的点？就是从线段一直到年，同时都有标号的那个点，如果是顶，那就是百年大顶，当然，是否有幸碰到这样的点，就看各位的运气了。

这个标号体系，不单单为了方便阅读、记号，①首先就培养了各位一种综合的、系统的习惯。看一个走势，就要知道，不是单单是一个线段，而是在一个大的多层次系统里，这样才不会被每天的波动所迷失。

②其次，这个标记的过程，意味着什么？既然线段有中阴阶段，那么其他级别当然也有。所以无论任何级别，在一个顶点出来后，都有对应级别长度的中阴阶段。(匪注：生死之间有过渡)

注意，一定要注意。为什么很多人逃了顶，最后还是被套住了；抄了底，最终还是没赚到钱，被震出来了。这就是被相应级别的中阴阶段给搞死的，而且，越大级别转折后的中阴阶段，越能搞死人。

就如同人的中阴，非人非鬼；**行情走势的中阴阶段**，**也是多空齐杀**，不断折腾转换。等最后转折确认时，就如同已经重新投胎，饭熟了，还找米，能有戏吗？

有些蠢人，经常在行情转折的中阴阶段，觉得世界又美好了，或者世界又恶劣了，结果都是被业力所牵引。

中阴阶段，无一例外，**都是表现为不同级别的盘整(注意，这是只从截取这一阶段的形态说，并不是说新的走势类型一定是盘整)**。也**就是围绕前一走势的某一部分所构成的中枢震荡**，即使是所谓的 **V 型反转**，**也一样**，**只是震荡的区域回得更深而已**。

其实**任何转折**，也就是**第一类买卖点之后**，都**对应着某一级别的 V 型反转**，例如，191 的转折，190-191 与 191-192，其实就是一个 V 型反转，只是级别特别小。**这个 V 型反转的级别**，**决定了中阴的级别与力度**。例如，站在日线图上看 6124 点前后 N 天的走势，其实就是某级别的 V 型反转，然后就同时进入中阴阶段。

注意！**中阴阶段结束后**，**不一定就是真正的反转**，**也可以是继续延续前一走势类型的方向**，例如上涨+盘整+上涨，这样的结构是完全合理的。例如，人的中阴后，不一定就要变鬼之类的，也可以成所谓的神仙，如果你前一世是从鬼来的，鬼到人是上涨，中阴盘整后，从人到神仙，也是上涨。但，上涨+盘整+下跌，上涨+下跌等等，同样是可能的选择。

这时候**(匪注：中阴阶段)**，**唯一正确的操作**，**只有一点**：

A、如果你技术好的，就在这个大的中枢震荡中，中枢震荡操作一把；

B、如果技术不好的，就拿着小板凳看戏，看它最后是升天还是下地狱，等市场自己去选择，然后再决定操作。

不过，站在本 ID 理论的角度，最大效率的，就是利用这个震荡去中枢震荡操作一把，**学了本 ID 理论**，**就是要把技术练好**，**练好了**，**就自然不用整天小板凳了**，**上台自己票友一把不是更爽**？

当然，没这本事的时候，还是别玩这一招，为什么？这就如同，在中阴身的阶段，还是可以去修炼去证悟，但你总不能因此说，我现在就不修炼了，等中阴再说。真等那时候，业力牵引着，你修什么鬼呀。

所以，有真本事，什么情况都不怕，都可以折腾。**关键**，**是要有真本事**。

教你炒股票 89：中阴阶段的具体分析(2007-11-18 20:14:06)

大概很多人都想，上次说的中阴阶段也没什么特别的，其实也是一个盘整，和其他的盘整也没什么不同。如果有这种想法，就有大问题了。

中阴阶段能否处理好，关系到操作节奏的连接问题。很多人的操作节奏特乱，就是因为不知道中阴阶段的问题。中阴阶段，虽然表现为中枢震荡，但并不是一般性的中枢震荡(匪注：因为走势的性质变了，线段内的中枢震荡，是一种蜕变，而中阴是一种生死)。

另外，特别要注意，精确的理论，当然也可以很粗略地说，例如，所有人都知道，市场不是上就是下或者就是盘整，这本质上是废话。但废话的另一面，就是公理。这个废话，刚好表现了市场的本质。

就如同欧氏平面几何里，说两点之间只能有一条直线。这对於常识来说，就是废话。但这废话就是公理，关於欧氏平面几何里的公理，这个公理正好反映了欧氏平面几何的本质特征。

同样，市场不是上就是下或者就是盘，这一点，刚好反映了地球上现在所存在的股市的特征。完全有可能在别的星球上的股市，就存在第四种情况，那里有和我们的思维有着完全不同的分类。

但更重要的一点是，知道了公理，其实什么都没知道。这其实也是中国人思维里的一个大弱点(匪注：我也有这个大毛病)。中国人喜欢大而化之地讨论问题，结果最终讨论的都是废话，都是所谓的公理，或者说就是我们的共业所生的东西。

但科学，特别对於具体操作来说，这些大而化之的东西，没有任何意义。例如，市场上的操作，是一就是一，多一分不行，少一分也不行。所以，这里，必须有严密的逻辑思维习惯，而且是精确思维的习惯。

我们从公理出发，并不意味着我们就停留在公理的水平上。否则，欧氏几何就是干瘪瘪的 5 条公理，那还研究干什么？同样，讨论市场，不是上就是下或者就是盘，那样什么都别研究讨论了，抛硬币就可以。

中阴阶段的存在，就在於市场发展具体形式在级别上的各种可能性。这些可能性的最终选择，并不是预先被设定好的，而是市场合力的当下结果，这里有着不同的可能性。而这些可能性，在操作上并不构成大的影响，因为都可以统一为中阴过程的处理。


上证指数
1A0001 2007/11/19 开5241.57↓高5242.50↑低5241.05↓收5241.93↑量229124↑额29038↑换0.00% 振0.03% 张(0.74)0.01%
6004.78
例如，這次從6004點開始的1分鐘級別下跌背馳後，就進入中陰時段。
首先，根據走勢分解的基本定理，就知道，其後的行情發展，一定是一個超1分鐘級別的走勢。但超1分鐘級別的走勢，存在很多可能，就如同一個人死後在中陰階段，也存在着多種可能：人、鬼、神、阿修羅、地獄、畜生等等。
這些可能，首先一個最基本的原則是，必須先出現一個5分鐘中樞，因爲無論後面是什麼級別的走勢，祇要是超1分鐘級別的，就一定先有一個5分鐘中樞，這沒有任何特例的可能。而這個100%成立的結論，就構成我們操作中最大也是100%準確的基本依據。
1分鐘級別的走勢後，你不能說他一定是下還是上還是盤，因爲都有可能。但你一定能說，他最終必須先有一個5分鐘中樞，這是100%的，而且，祇有本ID的理論才能明確給出這樣的必然結論。
有了這個結論，一切關于行情後續演化的爭論都沒有了意義。不管後面是什麼，首先把這5分鐘中樞給處理好，這才是唯一重要而且有着100%操作性與準確性的事情。
5453.15
5334.93
5158.54
5032.58
2007/11/01
11/02
11/05
11/06
11/07
11/08
11/09
11/12
11/13
11/14
11/15
11/16
11/19
11/20
11/21
1分钟
MACD(12,26,9) DIFF:-4.84↓DEA:-3.58↓MACD:-2.51↑

例如，这次从 6004 点开始的 1 分钟级别下跌背驰后，就进入中阴时段。

首先，根据走势分解的基本定理，就知道，其后的行情发展，**一定是一个超 1 分钟级别的走势**。但超 1 分钟级别的走势，存在很多可能，就如同一个人死后在中阴阶段，也存在着多种可能：人、鬼、神、阿修罗、地狱、畜生等等。

这些可能，首先一个最基本的原则是，**必须先出现一个 5 分钟中枢**，因为无论后面是什么级别的走势，**只要是超 1 分钟级别的**，**就一定先有一个 5 分钟中枢**，这**没有任何特例的可能**。**而这个 100%成立的结论**，**就构成我们操作中最大也是 100%准确的基本依据**。

1 分钟级别的走势后，你不能说他一定是下还是上还是盘，因为都有可能。但你一定能说，他最终**必须先有一个 5 分钟中枢**，这是 100%的，而且，只有本 ID 的理论才能明确给出这样的必然结论。

有了这个结论，一切关於行情后续演化的争论都没有了意义。**不管后面是什么**，**首先把这 5 分钟中枢给处理好**，**这才是唯一重要**而且**有着 100%操作性与准确性的事情**。

因此，你在操作中，脑子里必须有这样一个 100%准备的判断。而 5 分钟的中枢震荡如何操作，那是最简单的幼儿园问题，如果还不懂，上面有 88 节课程，请好好再学学。

当然，**如果你是按 5 分钟以上级别操作的**，那么**这个 5 分钟中枢的中阴过程对於你来说可以说是不存在的**，你可以根本不管。

而**这 5 分钟中枢成立后**，**就必然 100%面临一个破坏的问题**，也就是一个延伸或者第三买卖点的问题，而这也是超级幼儿园的问题，不懂就回头学。

当然，如果这中枢不断延伸，搞成 30 分钟中枢了，那就按 30 分钟中枢的第三买卖点来处理，如此类推，**总要面临某一个级别的第三买卖点去结束这个中枢震荡**。

一般性的，我们可以以 5 分钟中枢后就出现第三类买卖点为例子，那么，这个 1 分钟的走势，就演化为 5 分钟的走势类型，**至於是只有一个中枢的盘整**，**还是二个中枢的趋势**，**那用背驰的力度判断就可以把握**，这也是幼儿园问题。

例如现在，如果已经形成的 5 分钟中枢出现第三类卖点，那么，就算共同富裕的目标达不到，全面小康肯定是没问题了。

从上面就可以看到，**本 ID 的理论是这样把一个看似复杂**，**没有方向的中枢问题**，**以 100%准确的逻辑链连接成一个可以 100%具有准确操作度的简单操作程序**，而这，不过是本 ID 理论的最低级威力而已。

这里，必须再次说明，本 ID 理论的**盘整和一般所说的区间震荡盘整的概念不是一回事**，指数从 10000 点跌到 0 也可以是一个盘整，**只要中间只有一个中枢**。

另外，**盘整和中枢也不是一个概念**。中枢如果是苹果，那么盘整就是只有一个苹果的苹果树，而趋势就是可以有两个以上直到无穷个苹果的苹果树。你说苹果和苹果树是一个概念吗？

另外，**千万别以为盘整就一定比趋势弱**，有些盘整，第一段就杀得天昏地暗的，后面一段，即使力度没有第一段力量，两者加起来，也可以超越所谓的趋势了。还是上面的比喻，**只有一个苹果的苹果树**，**难道一定比有 100 个苹果的苹果矮**？**显然不是的**。

所以，那些连中枢、盘整、趋势都没搞清楚的，就请虚心点好好去学习。本 ID 的理论，不会因为多一人学了而多一分准确性，更不会因为少一人学了多一人反对了而少一分准确性，这就如同三角型之和 180 度，只要在欧氏平面里，你爱信不信，都不会变成 179 度的。

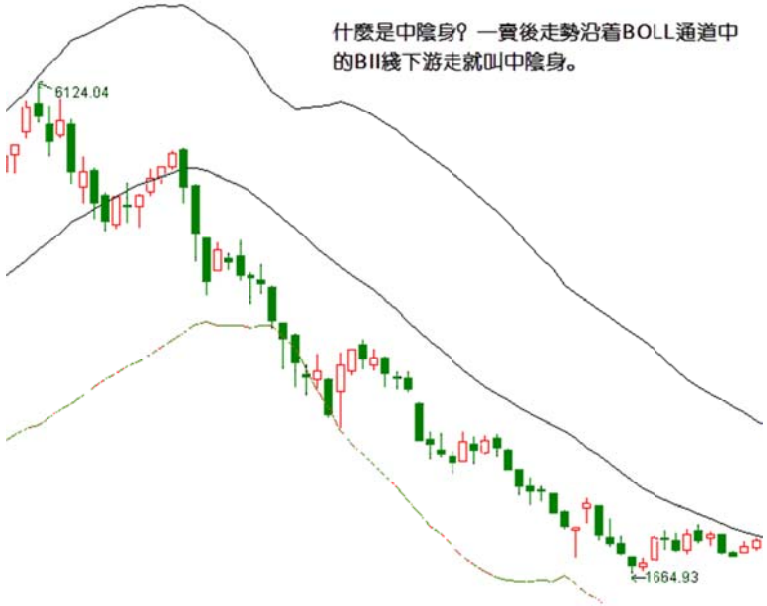

教你炒股票 90：中阴阶段结束时间的辅助判断(2007-12-03 22:33:08)

注意，这里给出的是**中阴阶段结束时间的辅助判断**，并**不是一个绝对性的判断**，如同用 MACD 判断背驰一样，只是一个辅助性，但由於**准确率极高**，绝对的判断反而因为太复杂而不实用，所以就可以一般性地利用这进行判断。

一般来说，这个中阴阶段结束时间的辅助判断的有效性可以达到接近 100%，很少有例外。

当然，由於是辅助性判断，**所以技巧性与熟练程度就很关键了**。这就如同玩杂技，训练有素的上台出错的几率很小，而一个训练都没有的一上台肯定出错。

这个辅助判断，可以利用所有软件都有的一个指标：**布林通道**。一般在软件上都用 BOLL 表示。

该指标一般都三条线，上、中、下三个轨道。一般性地，**在上轨以上和下轨以下运行是超强状态**，**一般中枢移动时肯定会出现**，唯一**区别是前者是上涨超强**，**后者是下跌超强**。

注意，用**布林通道这个指标有一个很好的辅助判断第二类买卖点**，**有时候也可以用来判断第一类买卖点**。

一般来说，**从上轨上跌回其下或从下轨下涨回其上**，**都是从超强区域转向一般性区域**，这时候，如果再次的上涨或回跌创出新高或新低但不能重新有效回到超强区域，那么就意味着进入中阴状态了，也就是第一类买卖点出现了。

(匪注：如果上涨的话，从 boll 上轨跌到中线，再次的上涨创出新高，但不能靠住上轨线，那就意味着进入中阴状态了。

如果下跌，从 boll 下轨线反弹到中线，再次的下跌，虽然创出新低，但是却碰不到下轨线，那就意味着第一类买点出现了)

但更有效的是对第二买卖点的辅助判断，一般来说，**在进入中阴状态**，**上轨和下轨都会滞后反应**，也就是等**第一次回跌或回升后再次向上或下跌时，上轨和下轨才会转向**，而这时候转向的上轨和下轨，往往成为最大的阻力和支持，使得第二类买卖点在其下或其上被构造出来。

一个例子，就是上海大盘在 6004 点时构成的第二类卖点，还有一个例子就是 6 月 20 日那天的第二类买卖点。**(匪注：见下图)**


上证指数 BOLL(26,2) MID:5726.32↑ UPPER:6157.31↑ LOWER:5295.33↑
1A0001 2007/11/01 开5978.94↓高6005.13↑低5912.50↑收5914.29↓量71435576↓额11248632↓换0.00% 振1.56% 张(-40.48)-0.68% 指数(-40.48)-0.68%
注意，用這個指標有一個很好的輔助判斷第二類買賣點，有時候也可以用來判斷第一類買賣點。
一般來說，從上軌上跌回其下或從下軌下漲回其上，都是從超強區域轉向一般性區域，這時候，如果再次的上漲或回跌創出新高或新低但不能重新有效回到超強區域，那麼就意味着進入中陰狀態了，也就是第一類買賣點出現了。
但更有效的是對第二買賣點的輔助判斷，一般來說，在進入中陰狀態，上軌和下軌都會滯後反應，也就是等第一次回跌或回升後再次向上或下跌時，上軌和下軌才會轉向，而這時候轉向的上軌和下軌，往往成爲最大的阻力和支持，使得第二類買賣點在其下或其上被構造出來。
一個例子，就是上海大盤在6004點時構成的第二類買點，還有一個例子就是6月20日那天的第二類買賣點。
6124.04
6004點
6月20日
3358.83
2007
05
06
07
08
09
10
11
12
日线
MACD(12,26,9) DIFF:113.32↑ DEA:129.35↓ MACD:-32.07↑


紫光股份 BOLL(26,2) MID:18.70↑ UPPER:23.17↓ LOWER:14.22↑
000938 2007/10/08 开21.22↑ 高21.52↑ 低19.93↑ 收19.96↓ 量66902↓ 额13637↓ 换3.25% 振7.68% 张(-0.79)-3.79% 指数(367.80)1.95%
9月14日
22.45
10月8日
個股方面，000938（紫光股份）是一個經典的例子，9月14日
的第一類賣點，10月8日的第二類賣點，太教科書了。
7.68
2006
02
03
04
05
06
07
08
09
10
11
12
日线
MACD(12,26,9) DIFF:0.99↓ DEA:1.24↓ MACD:-0.49↑


三九医药 BOLL(26,2) MID:16.63↑ UPPER:18.92↑ LOWER:14.34↑
000999 2007/11/06 开17.22↑ 高17.68↑ 低16.58↑ 收16.81↓ 量45870↓ 额7831↓ 换1.29% 振6.66% 张(-0.06)-0.36% 指数(3.69)0.02%
000999（三九醫藥）的10月10日的第一類賣點以及11月6日的第二類賣點，也同樣教科書。這些例子太多，而且在不同的級別中都一樣有效。
10月10日
11月6日
18.90
6.99
2007
02
03
04
05
06
07
08
09
10
11
日线
MACD(12,26,9) DIFF:-0.11↑ DEA:-0.16↑ MACD:0.08↑

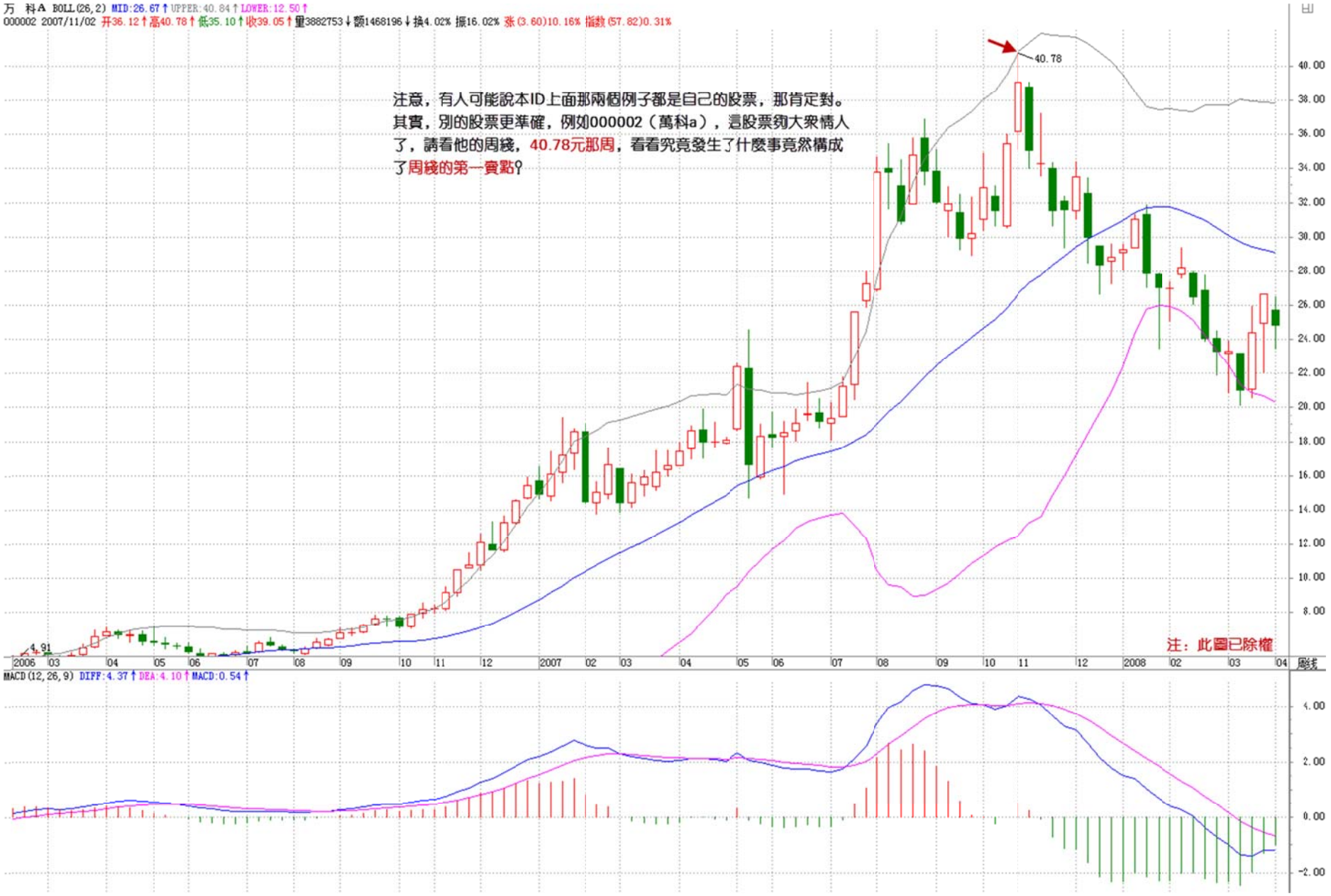
万 科A BOLL(26,2) MID:26.67↑ UPPER:40.84↑ LOWER:12.50↑
000002 2007/11/02 开36.12↑ 高40.78↑ 低35.10↑ 收39.05↑ 量3882753↓ 额1468196↓ 换4.02% 振16.02% 涨(3.60)10.16% 指数(57.82)0.31%
注意，有人可能說本ID上面那兩個例子都是自己的股票，那肯定對。
其實，別的股票更準確，例如000002（萬科a），這股票夠大衆情人了，請看他的周綫，40.78元那周，看看究竟發生了什麽事竟然構成了周綫的第一賣點?
40.78
4.91
注：此圖已除權
MACD(12,26,9) DIFF:4.37↑ DEA:4.10↑ MACD:0.54↑

个股方面，000938(紫光股份)是一个经典的例子，9 月 14 日的第一类卖点，10 月 8 日的第二类卖点，太教科书了。000999(三九医药)的 10 月 10 日的第一类卖点以及 11 月 6 日的第二类卖点，也同样教科书。这些例子太多，而且在不同的级别中都一样有效。 注意，有人可能说本 ID 上面那两个例子都是自己的股票，那肯定对。

其实，别的股票更准确，例如 000002(万科 a)，这股票够大众情人了，请看他的周线，40.78 元那周，看看究竟发生了什么事竟然构成了周线的第一卖点？

不过，布林通道最有用的，还是关於中阴结束时间的预判上。

一般来说，布林通道的收口，就是对中阴结束时间的最好提示。

但这里有一定的技巧性，不是 1 分钟级别就一定要看 1 分钟的布林通道的，例如下图，一个 5 分钟级别的中阴过程，对应的是看 30 分钟的布林通道。

一般来说，某一级别的布林通道收口，就意味着比这低级别的某个中阴过程要级别扩展或结束了，一般都对应着有相应的第三类买卖点。

下图这个例子(匪注：见下 2 页图，其中第一张图是根据先生原配的图而整理的，后一张图是放大了整个 boll 指标后配的)，请好好研究一下，里面还有下午说的那条下降通道，可以看到，现在离这个上轨有多接近。

注意，这个辅助判断，比 MACD 那个技巧性还要高点，必须不断看图，自己去总结自己的经验才会有所得。

本 ID 这里只是把月亮指给各位，要把月亮变成自己的，还需要自己去努力。


上证指数
1A0001 2007/12/03 开4880.83↑高4881.75↓低4864.98↑收4872.82↓量4608552↓额604798↓换0.00% 振0.34% 涨(-7.08)-0.15%
6123.64
根據先生原配圖而重配的清晰大圖
4778.73
2007/10/12 10/17 10/19 10/23 10/25 10/29 10/31 11/02 11/06 11/08 11/12 11/14 11/16 11/20 11/22 11/26 11/28 11/30
30分钟
BOLL (20) BOLL:4900.938↑ UPPER:4996.437↓ LOWER:4805.440↑


上证指数 BOLL(26,2) MID:4887.01↑ UPPER:4989.34↓ LOWER:4784.68↑
1A0001 2007/12/03 开4871.11↓高4878.78↓低4861.43↓收4868.61↓量7162524↑额944546↑换0.00% 振0.36% 张(-2.43)-0.05%
6123.64
6100.0
6000.0
5900.0
5800.0
5700.0
5600.0
5500.0
5400.0
5300.0
5200.0
5100.0
5000.0
4900.0
4800.0
4778.73
2007/10/15
10/18
10/22
10/24
10/26
10/30
11/01
11/05
11/07
11/09
11/13
11/15
11/19
11/21
11/23
11/27
11/29
12/03
30分钟
MACD(12,26,9) DIFF:-15.67↑ DEA:-15.75↑ MACD:0.16↑
60.00
40.00
20.00
0.00
-20.00
-40.00
-60.00
-80.00
-100.0

教你炒股票 91：走势结构的两重表里关系 1 (2007-12-17 21:40:15)

判断走势，如同中医看病，未病而治的是第一等的，次之的是对治欲病，到已病阶段，那只能算是亡羊补牢了。但绝大多数的人，病入膏肓了还在幻想，市场里最终牺牲的，总是这种人。

级别的存在，可以比拟成一种疾病的级别：

①1 分钟的可能是一个小感冒，而有时候一个 5 分钟的下跌就足以是一个小的感冒流行了。

②至於 30 分钟、日线的下跌，基本就对应着一些次中级或中级的调整，大概就相当於肺结核之类的玩意。

③而周线、月线之类的下跌，那是什么就不用说了。如果是季线、年线级别的下跌，就算不是死人一个，也至少是植物人了。

未病-欲病-已病，对应的界限就是相应级别的第一、二、三类买卖点，注意，对於上涨来说，踏空也是一种病，涨跌之病是相对的。

如何诊断出这病所处的阶段，这和中医的道理是一样的。例如，肺和大肠相表里，注意，中医里的肺不单单指西医那叫肺的玩意，而是相应的一个功能系统，例如，鼻子就属於肺这个系统的，因此，鼻子的毛病，可能就和大肠相关系着，而在西医里，这两样东西无论如何都是不搭界的。而在走势中，当下的走势，就对应着这样类似的两重表里关系。

在我们前面所讨论的走势分解的配件中，有两种类型：

一、能构成中枢的。第一种，包括线段、以及各种级别的走势类型；

二、不能构成中枢的。第二种，只有笔。笔是不能构成中枢的，这就是笔和线段以及线段以上的各种级别走势类型的最大区别。

因此，笔在不同时间周期的 K 线图上的相应判断，就构成了一个表里相关的判断。越平凡的事情往往包含最大的真理，一个最简单的笔，里面包含了什么必然的结论？一个最显然又有用的结论就是：**(匪注：本文其实就是趋势+盘整后续结果第 16 课的精细化说明)**

缠中说禅笔定理：任何的当下，在任何时间周期的 K 线图中，走势必然落在一确定的具有明确方向的笔当中(向上笔或向下笔)，而在笔当中的位置，必然只有两种情况：1、在分型构造中。2、分型构造确认后延伸为笔的过程中。

根据这个定理，对於任何的当下走势，在**任何一个时间周期里**，我们**都可以用两个变量构成的数组精确地定义当下的走势**。

第一个变量，只有两个取值，不妨用 **1 代表向上的笔**，**-1 代表向下的笔**；

第二个变量也只有两个取值，**0 代表分型构造中**，**1 代表分型确认延伸为笔的过程中**。

例如：①(1，1)这就代表着一个向上的笔在延伸之中；

②(-1，1)代表向下的笔在延伸中；

③(1，0)代表向上的笔出现了顶分型结构的构造；

④(-1，0)代表向下的笔出现底分型的构造。

向上笔在延伸之中 **ing 形式**	向上笔在构造分型之中 **停顿形式**	向下笔在延伸之中 **ing 形式**	向下笔在构造分型之中 **停顿形式**
(1，1)	(1，0)	(-1，1)	(-1，0)

任何的当下，都只有这四种状态，这**四种状态描述了所有的当下走势**。更关键的是，**这四种状态是不能随便连接**的，例如：

①(1，1)之后绝对不会连接(-1，1)或者(-1，0)，唯一只能连接(1，0)；**(匪注：上涨延伸的笔，只能通过分型构造后才能转为向下笔)**

②同样，(-1，1)只能连接(-1，0)；**(匪注：下跌延伸的笔，只能通过分型构造后才能转为向上笔)**

③而(1，0)有两种可能的连接：(1，1)、(-1，1)；**(匪注：上涨笔在分型构造过程中，后续结果有 2 种：继续延伸，转折成为向下笔)**

④(-1，0)有两种可能的连接：(-1，1)、(1，1)**(匪注：向下笔在分型构造过程中，后续结果有 2 种：继续延伸，转折成为向上笔)**

(匪注：以上说明，其实用 16 课，趋势+盘整那个思路，就很好明白了)

走势进行时	后续只能之变化 1	后续只能之变化 2	绝对不可能之走势变化
向上笔在延伸之中 ing 形式 (1，1)	向上笔在构造分型之中 停顿形式 (1，0)		向下笔在延伸之中 ing 形式 (-1，1)
			向下笔在构造分型之中 停顿形式 (-1，0)

走势进行时	后续只能之变化 1	后续只能之变化 2	绝对不可能之走势变化
向上笔在构造分型之中 停顿形式 (1，0)	向上笔在延伸之中 ing 形式 (1，1)	向下笔在延伸之中 ing 形式 (-1，1)	

走势进行时	后续只能之变化 1	后续只能之变化 2	绝对不可能之走势变化
向下笔在延伸之中 ing 形式 (-1，1)	向下笔在构造分型之中 停顿形式 (-1，0)		向上笔在延伸之中 ing 形式 (1，1)
			向上笔在构造分型之中 停顿形式 (1，0)

走势进行时	后续只能之变化 1	后续只能之变化 2	绝对不可能之走势变化
向下笔在构造分型之中 停顿形式 (-1，0)	向上笔在延伸之中 ing 形式 (1，1)	向下笔在延伸之中 ing 形式 (-1，1)	

有了上面的分析，我们就很容易进行更复杂点的分解。

考察两个相邻的时间周期 K 线，例如 1 分钟和 5 分钟的：

1、如果 5 分钟里是(1，1)或者(-1，1)的状态，那么 1 分钟里面的任何波动，都没有太大的价值，因为无论这种波动如何大，都没到足以改变 5 分钟(1，1)或者(-1，1)状态的程度，这里就对 1 分钟的波动有了一个十分明确的过滤作用。如果你是一个最少关心 5 分钟图的操作者，你根本无须关心这些无聊的波动。

(匪注：如果 5 分钟里的走势，是向上笔正在延伸的时候，或者向下笔正在延伸的时候，那么，1 分钟的走势里面的任何波动，都没有什么价值，因为没有足以改变五分钟笔的延伸状态的程度。也就是说，如果你是一个 5 分钟的笔交易者或者 5 分钟以上的线段交易者，你无需关心这些无聊的波动)

2、此外，如果 5 分钟是(1，1)，1 分钟也是(1，1)，那么，5 分钟是断无可能在其后几分钟内改变(1，1)模式的，要 5 分钟改变(1，1)成为(1，0)，至少要在 1 分钟上出现(1，0)或(-1，1)，而在绝大多数的情况下，都是必然要出现(-1，1)的。

(匪注：如果 5 分钟里的走势，是向上笔正在延伸的时候，或者向下笔正在延伸的时候，那么，5 分钟的走势，是绝对没有可能在后面的几分钟马上改变它的笔延伸的状态的，如果要改变 5 分钟的笔延伸状态，使其陷入停顿构建分型状态，至少需要在 1 分钟里面出现延伸状态的停顿形式，即 1 分钟要先出现构建分型，或者 1 分钟里面要出现反向的笔延伸走势)

因此，站在病的三阶段判断的角度**(匪注：未病、欲病、已病)**，对於 5 分钟的笔状态，1 分钟的笔状态的可能导致 5 分钟笔状态的改变，就是一种未病的状态。

例如，对於 5 分钟的(1，1)，1 分钟出现(1，0)是一个小的警告，但这个警告如果只出现在 1 个 5 分钟的 K 线里，那么不足以破坏 5 分钟的结构，所以这个警告不会造成实质的影响，但如果这个 1 分钟的(1，0)被确认了，那么一个重要的警告就成立了，这就是将向欲病发展了。

但这个 1 分钟的(-1，1)出现并导致 5 分钟的(1，0)在形成中，就是一个欲病向已病发展了。

当 5 分钟的(1，0)也确认向(-1，1)发展时，就确认已病了。

这种分析，**同样可以应用在日线与周线的关系上**，例如最近大盘的走势，在周线上出现(-1，0)，而日线上目前是(-1，1)，这种状况是下跌里第三恶劣的情况，因为：

①最恶劣：周线是(-1，1)，日线也是(-1，1)；**(匪注：技术高也算了，因为是真正的股票逆势，在商品外汇交易中，就不存在如此问题)**

②次恶劣：是周线是(-1，1)，日线也是(-1，0)。

③第三恶劣：周线上出现(-1，0)，而日线上是(-1，1)；**(匪注：风险：日线延续(-1，1)，周线打破(-1，0)而演化成为(-1，1))**

④第四恶劣：周线上出现(-1，0)，而日线上是(-1，0)；**(匪注：可能有转机，值得参与)**

对於第二、三恶劣的情况，技术高的也是可以去操作的，至於对於最恶劣的那种，就算技术高的，也算了。

目前，首要等待的就是日线出现(-1，0)的信号，而如果这信号出现时，周线还能保持(-1，0)，那么就会出现第四恶劣的情况，也就是有可能出现转机的情况，是否出现，大盘走出来就知道了。

而目前的大盘处在最微妙的时候，为什么？

因为一旦日线的(-1，1)延续到打破周线的(-1，0)，这样就会变成最恶劣的走势状态，也就是周线(-1，1)，日线也(-1，1)。换言之，目前的大盘只面临两种选择，第 1 恶劣还是第 4 恶劣，如此而已。

为了记录，我们可以随时给大盘开一个即时的病情记录，这个记录是一个矩阵，按 1、5、30、日、周、月、季、年的级别分类，这矩阵有 8 行，每一行就是对应级别的状态数组，这矩阵可能的情况就有 4 的 8 次方个，一个相当大的数字，代表了走势所有可能的状态，也就是所有病的状态。

当然，用巨大的计算机，我们可以实时监控所有股票的病情。**注意**！**每一种状态后并不是随机到任何另一种状态的**，**可变的状态是极为有限的**，从中，可以分析出可能变化状态中出现最大可能赢利的转折状态，这种转折是必然的。然后用大型的机器监控所有股票，在相应的状态买入，相应的状态卖出，一部自动赚钱的永动机器就构造成了。

关於那些状态的转折效率是最高的，这是一个纯粹的数学问题，知识是有力量的，这就是一个例子。

当然，对於一般人来说，完全没必要去制造这样的机器，研究这样的问题。因为我们完全可以只关心三个连续的级别，例如，**1、5、30 分钟**，**然后这就对应着 64 种状态**，这里，就**和易经联系**上了，很多人用易经研究股票，都是糊涂一通，其实，真要用易经研究，就从这下手，这

才是正道，这个以后慢慢说。

可能不少人对日分型、周分型，这笔那笔地搞得晕，这其实是最简单的情况了，现在很少有好的中医，因为学医的看到这生那克的，那里这表的都晕了，所以中医的前途堪忧。不是中医有什么大问题，而是现在笨人、一根筋的人太多了。

当然，光**是笔这重表里关系**，**不足以精确地诊断市场走势**，**这就象光搞清楚肺和大肠的关系**，**是治不好人的**。可能在这重关系中的未病，站在别的关系下就看出已病来了。**因此**，**必须再研究另外的表里关系**。

更重要的是，**不同的表里关系**，**之间还是有生克关系的**，就如同中医里不同系统间的生克关系一样，只有在这个层面上，才能算初步沾了一点诊断的边。

后面这些问题，后面再说，今天累了，睡觉。

教你炒股票 92：中枢震荡的监视器(2007-12-27 20:31:33)

这几天解盘时说到关於中枢震荡的一些细节问题，这里先穿插把相应内容说说。

中枢震荡，**最终一定以某级别的第三类买卖点结束**。但问题是，**如何预先给出有参考价值的提示**，也就是**如何去监控这震荡是在逐步走强**，**还是逐步走弱**，**这是一个有操作价值的问题**。当然，顺便地，可以为每次的震荡高低点的把握给出一个大致的区间。

一个中枢确立后，**中枢区间的一半位置**，**称为震荡中轴 Z**。而每一个**次级震荡区间的一半位置**，依次用 **Zn** 表示，当然，最标准的状态，就是 Zn 刚好就是 Z，但这是很特殊的例子。

显然，Zn 在 Z 之上，证明这个震荡是偏强的，反之偏弱。震荡的中枢区间是[A，B]，那么，A、Z、B 这三条直线刚好是等距的，Zn 的波动连成曲线，构成一个监视中枢震荡的技术指标。

当然，**只要有波动**，**就可以用类似中枢**、**走势类型之类的手段去分析**，不过 Zn 的数量不会过於庞大，不会超过 9 个数据，超过了，次级别就要升级了，所以这样的分析意义不大。

一般来说，**这个指标是一个监视**。这里，存在着一种必然的关系，就是最终，Zn 肯定要超越 A 或 B，为什么？如果不这样，就永远不会出现第三类买卖点了，这显然是不可能的。

但必须**注意**，反过来，**Zn 超越 A 或 B 并不意味着一定要出现第三类买卖点的**，也就是，**这种超越可以是多次的**，**只有最后一次才构成第三类买卖点(匪注：这就是商品走势里走势中经常出现的东西，经常害死一大批人的原因所在)**。不过实际上的情况在绝大多数情况下没有这么复杂，一般一旦有这类似的超越，就是一个很大的提醒，也就是这**震荡面临变盘**了**(匪注：仅仅只是提醒而已)**。

一般来说，如果**这超越没有构成第三类买卖点**，那么**一般都将构成中枢震荡级别的扩展**，这没有 100%的绝对性，但**概率是极为高的**。

有了这些知识，对於**中枢震荡的可介入性**，就**有了一个大概的范围**。对於买来说，一个 Zn 在 Z 之下甚至在 A 之下的，介入的风险就很大，也就是万一你手脚不够麻利，可能就被堵死在交易通道中而不能顺利完成震荡操作。**(匪注：如果是交易商品，那么，最好是等该小级别走势类型完成后，**

再出手)

同时，那些 Zn 缓慢提高，但又没力量突破 B 的，要小心其中蕴藏的突然变盘风险，一般这种走势，都会构成所谓的上升楔型之类的诱多图形。这种情况，反着，同样存在下降楔型的诱空，道理是一样的。(匪注：中阴状态常见的现象，玩 3 个月白糖，就明白了)

另外，中枢震荡中次级别的类型其实是很重要的，如果次级别走势类型是一个趋势类型，Zn 又出现相应的配合，那么一定要注意变盘的发生，特别那种最后一个次级别中枢在中枢之外的，一旦下一个次级别走势在该次级别中枢区间完成，震荡就会出现变盘。(匪注：本文是对中阴状那一课的继续阐发，其实，所谓 boll 或者这些东西，都没有太大必要，只要能明白基础的结构分类，这些东西，其实，不在话下。个人认为，先生到 80 课以后，有一种担心，担心学习的人不能掌握明白他的理论，所以，继续讲述了很多案例，以及很多辅助手段，其实这些什么 macd、boll，真的都不是什么重要的东西，赞赏先生这种悲天悯人的心肠)

结合上布林通道的时间把握，这样对震荡的变盘的把握将有极为高的预见性了。

除了特殊的情况，Zn 的变动都是相对平滑的，因此，可以大致预计其下一个的区间，这样，当下震荡的低点或高点，就可以大致算出下一个震荡的高低点，这都是小学的数学问题，就不说了。

教你炒股票 93：走势结构的两重表里关系 2 (2008-01-15 18:08:05)

显然，所有问题都集中在(1，0)或(-1，0)之后怎么办，如果这两种情况后只有一种情形，那当然不错，可惜这世界没有这么简单，(1，0)或(-1，0)之后，都有(1，1)、(-1，1)两种可能**(匪注：盘整之后，上涨或者下跌，都是可以的)**。

以(1，0)为例子，(-1，0)的情况反过来就是。(-1，0)这个信号是绝对明确，毫不含糊的，任何人都可以唯一地去确定。那么，一个同一的信号，对於不同的人，处理的方法是不同的，这和每个人的水平相关：

一、如果你震荡操作的水平一般，而又胆子比较小，又没时间、跑道，喜欢落袋为安的，那么，一个足够周期的(1，1)后出现(1，0)，例如周的或日的，这意味着已经有足够的获利空间，这时候，最简单的作法就是把成本先兑现出来，留下利润，让市场自己去选择，不费那个脑子了。

剩下的筹码可以这样操作，就是如果出现(-1，1)，那么意味着低周期图上肯定也出现(-1，1)，那么**在这个向下笔结束后回来的向上笔只要不创新高**，**就可以把剩余筹码扔掉**。例如周的，你可以看日或者 30 分钟周期的低周期。当然，还可以直接就看周的 5 周均线，只要有效跌破就走，这可能更简单。

二、如果你震荡操作水平比较好，就利用(1，0)后必然出现的震荡进行短差操作，由於都是先卖后买，所以如果发现市场选择了(-1，1)，那么最后一次就不回补了，完全退出战斗。

注意！利用短差操作时，一定要**分析好这个(1，1)到(1，0)所对应的走势类型**，例如一个周线上的(1，1)到(1，0)，必然对应着一个小级别的上涨，至於这个级别是 1 分钟还是 5 分钟、30 分钟，那看具体的图形就一目了然了。

(1，0)的出现，有两种可能的情形：

1、**该对应的上涨出现明确的背驰完全地确认结束，那么整个震荡的区间，就要以上涨的最后一个中枢为依据，只要围绕着该区间，就是强的震荡**；

2、**只要不围绕着上涨的最后一个中枢的区间震荡，就肯定要变成(-1，1)了**，就是弱的震荡了。弱的震荡，一般一旦确认，最好还是不参与。等出现(-1，0)再说了。

三、如果市场最终选择(1，1)，那么这个(1，0)区间就有着极为重要的意义。

这区间上下两段的(1，1)，就可以进行力度比较，一旦出现后一段力度小於前一段，就是一个明确的见顶信号，然后根据对应的走势类型进行区间套定位，真正的高点就逃不掉了。

上面，把可能的操作进行了分类说明，**方法不难，关键是应用时得心应手**，这**可不是光说就行**的。

最终能操作到什么水平，就看各位自己磨练的工夫了。

教你炒股票 94：当机立断(2008-01-21 17:29:47)



本 ID 说过，要学本 ID 的理论，**首先要洗心革面**。为什么？

因为**你以前一切关於股票的知识**，**可能**都**是后面学习的毒药**。在本 ID 这里，只有**严格分类后的不同操作类型**，没有其他那么多无聊的不切边际的所谓预测。

一句话，来本 ID 这里学习，第一层次，就是要达到：**当机立断**。

机会，是可以预先分析的，但这分析，不是预测，而是**建立在完全分类基础上的边界分划**，这分划**完全来自**本 ID 理论的**纯数学构造**，这**构造的唯一性与精确性保证了这分类与边界的当下确认性**。

其实，这问题已经说过，但必须再次说，为什么？

因为**这是一种完全不同的思维方式**，如果你不能明白，就永远与本 ID 的理论无缘。例如，在现在，对以后的大盘走势**(匪注：见上页图)**，我们马上可以分析出所有必然出现的机会：

1、一个最小的机会，就是大盘线段下移后形成的线段类背驰，这里对应这两个目标，最好的是回拉上面的 1 分钟中枢从而形成 5 分钟中枢，剩下的就是形成第二个 1 分钟的下跌中枢。

2、第一个机会出现后，根据演化的当下选择，马上可以找到下一个必然出现的机会：

①就是如果是 5 分钟中枢，那么就有着一个中枢震荡的机会；

②如果是 1 分钟的第二中枢，那么就等着后面的底背驰或者这中枢扩展为 5 分钟后的震荡机会。

类似地，对任何走势，我们都可以根据理论，马上严格地给出必然出现的机会。**市场就是这么贱**，虽然折腾无数的人，但就是**从来没有任何失误地按照本 ID 的理论去走**，所以，本 ID 可以把市场叫为面首。

任何一个当下，你都可以根据本 ID 的理论马上给出后面必然要出现的机会。上面说的是买点，卖点的情况是一样的。

好了，你根据理论，可以罗列出一大堆必然出现的机会。**后面面临的**，**只是选择问题**。例如，第 1 个机会，你会觉得级别太小，不想搞。那么不想搞就不想搞了，就像一个面首，你见了不想搞，难道还需要什么理由？

你真正明白了本 ID 的理论，操作其实就是这么简单，**唯一需要问自己的**，就是**你现在有没有搞的兴趣**，这个机会，这个面首，在这一刻，你想搞吗？如果你想搞，那么，你就**需要一系列的准备**，**通道的**、**资金的**、**一切的安排都要安排好**，然后**关键要把退出的边界条件也设置好**。

例如，对於第 1 个机会，设置的退出条件，就可以是原来的最后一个类中枢，或者是线段向上走势类型中的类背驰或类盘整背驰。

当然，根据这样的设置条件，在 T+1 条件下，你完全有可能走不出来，为什么？因为这买卖点可能就在当天完成了，买了卖不掉。所以，在设置时，可能还要参考机会出现的时间，如果在早上，可能要考虑一下。如果在下午，那就胆子可以大点。

当然，这还和你自己实际的情况有关，例如一个中线走势极为良好的股票，如果一个线段下跌就去掉了 20%，而你又在高位跑掉了，那这个回补机会当然就可以胆子大点。

更容易的，就是把级别放大点，如果你按周线操作，那么从 2005 年下半年买了到现在，你根本连一次都不需要操作，谁告诉你本 ID 的理论只做短线的？是孔男人告诉你的吧？**(匪注：怎么老是盯着这个姓孔的人？)**

对於**每种机会类型**，都**需要把各种可能的出现情况都考虑清楚**，这样可**以判断其力度**，**从而绝对规划制定进出的资金量**。这就如同 419，你今天想 419 了，但总要看到真正的货后，才能决定这投入的量。谁告诉你 419 就一定要奋不顾身的？419 难道就不可以见了就撤？从见了就撤到奋不顾身，这里可以有无数的情况出现，当机立断，这就是唯一的。

学了本 ID 的理论，**脑子里必须时刻有两个字**：**级别**。如果连级别都搞不清楚，你还 419？被 419 还差不多。

有了级别，就是**节奏**问题了，419，**就是见好要收**，而不是天长地久，这都不明白，就等着灾难连连吧。**(匪注：中枢、走势类型，级别。)**

不会卖出，**就等於失去了下次买入的机会**。这个节奏之所以难，说白了，就是贪嗔痴疑慢作怪。

对於初学者，**一定要机械地给点束缚**，等於那死猴子带上个圈圈。这个束缚，就是 5 周、5 日这些线，一旦分型后有效破了，一定走，这就是束缚。当然，对熟练的，就不需要这些了，**严格的走势分类自动就给出一切**。

练习的第一步，**很简单**，**就是在任何时刻点位**，**都能马上把后面根据理论把机会第一时间反应出来**。

注意，任何的机会，必然在本 ID 理论的输出中。市场的机会与本 ID 理论的输出，是严格一一对应的。这就是本 ID 理论所以厉害的其中一面。第二步，根据自己当下的心情、资金等等，选择介入的机会，放弃不想介入的机会。

然后就**等待机会的显现**，**当机立断**，就这么简单。但，**这最后一步**，**足够你修炼 N 年了(匪注：信然！)**。

教你炒股票 95：修炼自己(2008-01-22 16:10:20)

本 ID 觉得，当人被刺激后，大概学习的效率会高点，所以就连续写课程了，让有缘人得之。

要战胜市场，**首先要了解市场的众生**。**市场是合力的**，而**合这力的**不是机械，而**是活生生的人**。

市场中，最多数的，都是糊涂蛋，赚钱了不知道为什么，亏钱了不知道为什么，最后变青蛙了**(匪注：1：不明白走势的结构；2：不会合理的分解组合走势；3、进出场没有理由；)**，也会说，井上面的天空好大，好复杂，怎么处理啊？哪里有拐杖啊？

几乎绝大多数的人，进市场来时，根本不知道市场是什么，然后就不断投入，最后有些输红眼了，砸锅卖铁也就进来了。

对於市场，本 ID 有一个观点，大概有点过分，但确实是对的。**市场**，**就是要 0 投入去赚钱**。

很多人很关心本 ID 的投资历史，当然，有很多事情，不能说，因为涉及太多的东西。但有一样事情，本 ID 是可以说的，就是本 ID 在市场中，等於没有投入过 1 分钱。

本 ID 第一笔钱是 90 年初新股赚回来的，那时候买新股的钱，很不好意思，不是本 ID 的，上市后，就把本还了，剩下的利润，就是本 ID 在市场中的第一笔钱，从此，无论本 ID 操作的钱有多少，本 ID 从来没有在市场中投入过 1 分钱。

当然，现在还按 90 年代初那种疯狂状态是不行了，但本 ID 还是觉得，你投入市场的钱，一定不能无限增加。如果你第一笔投入 100 万，还不能赚到钱，你还投什么啊？你 100 万都搞不好，难道想搞 100 万的平方啊？

只要你有稳定的技术和操作，**初始投入多少根本不重要(匪注：记住这句话)**。就算你只有 1 万元，10 次翻倍操作后也就 1000 万了，而即使你开始有 1000 万元，10 次连续的亏损后，你也没有多少钱了。

问题不是投入的多少，而**是技术与操作**。所有**把市场当赌场的**，最终的**命运都只能是悲惨**的。

对於市场上的众生，本 ID 给的第一忠告就是，**把你的第一笔钱运作好**，**然后把本拿走**，最后把这利润变成巨大的数字，这才是市场中的真正操作。

市场上的真正成功，是**以十年为单位的**，无论你开始有多少钱，10 年都足以让你变成上一个足够大的台阶，**一笔 0 成本**、**0 投入的钱**，**让你在市场中无比轻松**。

绝大多数的人，因为贪婪而不断投入，又因为恐惧而落荒而逃 。但市场，进来一次，几乎就很难再离开了。落荒而逃的，最终都是在高潮中又被忽悠进来，最终还是被当成青蛙给煮了，这种事情，难道还少见？

还有不少的，以评价别人为事情，**市场中**，**唯一的评价**，**就是你的操作**，有那时间，练习一下操作吧，这才是市场中人干的事情。

市场，不是选秀场，别把自己当超男超女或它们的粉丝。市场里，是刀和血，超男超女和粉丝，只有被煮的份。

市场中，**唯一需要考虑**的，就是**对操作水平的提高**，**这是一切的根本**。别人，最多是你的陪练。

学习理论，**一定要彻底穷源**，**然后在实践中不断升级**，工夫是要靠磨练出来的。用你的第一笔钱，一笔绝对不影响你生活的钱，创造一个操作的故事，这就是市场的操作者。

操作的层次很多，这**是一个不断修炼的过程**，把基础弄好了，你可以不断前行。市场的机会无穷，坐一次电梯不怕，关键是电梯之后，你能不再电梯。

修炼自己，**市场中生存**，**别无他法**。

教你炒股票 96：无处不在的赌徒心理(2008-01-23 16:18:38)

市场中，最大的敌人之一，就赌徒心理、赌徒思维。赌，最终的结局就只有一个，如果你以赌徒心理参与市场，那么你的结局就已经注定，你就算还没再锅里，那也只是养肥了再煮而已，没什么区别。

赌徒心理无处不在，除了上一课说的不断加码，还有一些，甚至自己都没注意到。例如，有人亏钱了，然后就想，等反弹到多少多少一定出来，以后不玩了。这看起来很不赌徒，但其实也是赌徒心理。

赌徒心理一个最大的特点，就是预设一个虚拟的目标，一个想象中的目标，完全无视市场本身。

还有一个特点，就是怕失去机会，怕失去了赚大钱的机会。例如，万一走错了，怎么办？万一还涨，不就亏了？诸如此类。

注意，市场中生存，从来就不是靠一次暴富得到的，一次暴富最后倾家荡产的，本 ID 见多了。

市场真正的成功，都是严格的操作下完成的。操作失误了有什么大不了的，市场的机会不断涌现，一个严格的操作程序，足以保证你长期的成功。

赌徒心理，一个很经常的行为，就是砍了又追，追了又砍，完全被一股无明的业力牵引，就往那鬼窟里去了。这所谓的杀红了眼，所以就被杀了。

赌徒心理，一个更经常的行为，就是不敢操作，看到机会到来，就是怕，等机会真正起来了，又后悔，然后就追上去，5 元不敢买的，过段时间 50 元都敢买，结果又被杀了。

赌徒心理，还有一种就太常见了，就是听消息，找捷径，以为这世界上就有一个馅饼一定能拍着自己，可能吗？就算能吃到点馅饼，那玩意能当长期饭票吗？

赌徒心理，还有一种大概是最常见的，就是我要赚钱买房子、车子。我投入，要把装修的钱赚回来。可悲呀，你以为市场是慈善场所？那是杀人的地方！

生活，很简单，一天三顿，五谷为养、五果为助、五畜为益、五菜为充，而不是那些古灵精怪的玩意；

市场很简单，**就如同生活**，**在一定的韵律中生长出利润**。只有那**韵律**，那**平凡但又能长久的赢利模式**，才能使得你战胜市场。

你不需要如赌徒一样整天烦躁不安，又期盼又恐惧，折腾不休。你只要**平静地按照自己的韵律**、按照**市场的显现去与日俱增地强大自己**。错过了，就错过了，后面有无数的机会等着。

你，**不需要把自己设计为超人**。超人是不需要设计的，**超人是干出来的**。**你能长期地战胜市场**，你**就是市场的超人**。因为**市场的原则就是**，**只有最少数的人才能长期地战胜市场**，你不是超人，谁还是？

你，当然会不时面对不同的危机，**危机不能躲**，**用最快最明确最直面的手段解决**，**只要还有翅膀**，**天空就是你的**。

前面说，你要用 0 成本投入。当然，**实际上也没必要这样严格**。**你可以把你完全不影响生活的钱拿出来**，告诉自己，**这就是你唯一的资本**，**你没有后援**，**然后就用这创造你自己的神话**。当然，如果你输光了，你可以再给自己一次机会，但在给自己这次机会之前，你必须把自己彻底解剖一次，**把你所有失败的根源都挖出来**，然后你告诉自己，这是你最后的尝试。

如果你又输光了，那么，你就退出吧，不是每一个人都适合市场的，不是每一个人都要去当市场的高峰的，我们有时候必须面对的最客观的事实就是：我不行。

然后给自己 N 年的机会，去学习、去历练，在 N 年以后，你觉得你有足够的信心重新回到市场了，你再给自己一次机会，如果这还不行，那这一生，你就和市场永远再见。买基金，买国债，什么都可以，但还是别亲自到市场来了。

市场，**只是生活的一部分**，**如此而已**。

教你炒股票 97：中医、兵法、诗歌、操作 1(2008-01-29 15:49:06)

世界上，从来不缺乏贪婪，最大的表现之一，就是上帝式思维。有一上帝，你信了他，所有事情就是他的，你就又天国，又永生的，这本质上，就是人类的贪婪所制造的幻象。在市场中，操作中，这贪婪的最大表现就是希望寻求一种预测性的、一劳永逸的上帝式指标、模式，先验地决定了一切，然后有这东西，在市场中就可以又天国又永生地财源滚滚了。

这是什么？典型的贪婪思维，这种人，佛出世都救不了，最终就是当青蛙的料。而市场中，最多这种人，最下劣的，就是希望找一根万能拐杖，最好这拐杖可以自动给出所有的买卖，这样就什么都不用干地财源滚滚了。贪字和贫字就差那一点，如此贪婪的想法，不被市场所屠杀，真是笑话了。市场中操作，最相似的，就是和中医、兵法、诗歌类似：

一、学中医，你首先要把中医的理论、系统、思维方法，分类原则等等给搞明白，按照中医的系统，所有的病都是有一个对应的理论输出与实际相符合，这就如同本 ID 的理论，所有的市场机会都会被本 ID 的理论所一一对应地输出。

但你光知道输出，什么用都没有，你学了一大堆理论，没什么用，因为理论的知道和应用是要靠人的，而人的素质、水平等等的不同，在应用中相差就太远了，所以最终都归结於人的修炼。

但是，理论的输出是最基础的，你连理论的分类等等都搞不清楚，那么谈应用就很可笑了。所以，首先你当然要完全吃透理论。

二、一个中医，学了理论，然后就要开始玩望闻问切之类的游戏，这就等於本 ID 理论中看市场机会的当下显发。有些人，总是想预测，那么请问，一个医生，他知道下面肯定有一个病人要来，难道他还需要预测一下这病人的性别、什么病，可以开什么药？如果世界上有这样的医生，你敢去看吗？同样，市场的机会的到来，就如同要来的那个病人，你不需要对他预测什么，点位、时间、什么都不需要，你只需要等他来的时候对他望闻问切就可以了，事情就这么简单，为什么这个思维就拐不过来？

三、机会必然按理论的要求输出，第二步就是看机会的显发，对之望闻问切，这就是更高的一种要求。这就如同医生，能熟练地望闻问切，那是需要功夫的，需要实践中增长能力。所以，你开始的时候，总是看走眼，这太正常不过了。多看，多练习，这就是唯一的渠道。

再说一次，一定要看走势图，那是世界上最昂贵的图画，最昂贵的艺术品，多看，就如同培养你的鉴赏力，为什么玩古董的，很多人总是被假玩意骗，而有人就能专破假玩意，这就是鉴赏力等的问题，但鉴赏力是需要磨练的。磨练的时候，被骗几次，那不是最正常不过的事情？

为什么很多人在市场中很痛苦，就是他不热爱这走势，走势是最好的艺术品，你站在热爱的角度，才能激发你的鉴赏力。否则，你脑子里总是被赢亏之类的贪婪之念所占据，眼睛怎么可能不被蒙蔽？

四、望闻问切有成了，后面最难的就是操作了。操作，就如同中医的开药方。会看病，基本就等於中医的 1/10，而用药、开药方的难度，就是后面的 9/10。而没有最后这开药方，前面的所有东西都是白搭的，同样，操作也是这样。

开药方，就如同行军布阵，所谓用药如同用兵，如何用，这可以用你一生去修炼。这就如同操作，操作是一生的事情，除非你离开市场。

中医开药方、因人、因时、因地等等因素的不同而开，就如同打仗，哪里会有一样的仗？仗仗都不同。中医不同西医，西医就把人当机器，所有的人，只要是所谓同样的病，就给你同样的药，完全的流水线机械化生产，而现在很多人在市场中的思维，就是这种思维。

当然，所有的不同里有这一个共同“ 不患 ”的基础，例如，市场的运行的“ 不患 ”基础就被本 ID 的理论所完全描述。同样，所有用药的“ 不患 ”基础也被中医的理论所描述。也就是，无论怎么折腾，都出不了这基础。这是不同中的同，患中的不患。

明白这点，操作就有了一个大的不患背景，而这背景之上，就是一个创造充分显法的过程，每个人，按照自己的能力、修养等开出不同的药方，给出不同的操作记录。这里是一个没有止境的过程，不断修炼下去。

具体说，就是在一般程度上，你必须遵守买卖点的原则去买卖。但是，这并不是一定的。例如，本 ID 就经常愿意在买卖点偏移一点的地方去买卖，为什么？因为那样，可以买卖到更多的数量，或者可以制造出一些特别的东西达到更大的目的。

这就如同写格律诗，你开始的时候，必须严格按格律来，如果没有按格律来，那是你的水平问题，你千万别以自己是写拗体来自我安慰，那将害了你，以后你就永远和真正的格律诗无缘了。但当你已经自由於格律，得心应手时，你就可能要根据诗歌的内容，自设声律而构成奇响成为所谓的拗体，这时，就是出神入化的过程了。而操作，同样如此。

对不起，还想写，有一坏蛋打电话来说要谈一个项目的事情，这个坏蛋太熟了，不能推，就先写到这里，以后继续。

教你炒股票 98：中医、兵法、诗歌、操作 2(2008-02-04 19:51:49)



一种思维模式的改变是很难的，因为一种思维模式的存在，往往连自己都不察觉，特别，一出现强烈走势后，那些老的毛病就又出来了。这几天的大盘转折走势，就是一个很好的例子。

一个背驰后，无论是盘整背驰还是真正的背驰，理论只能保证其回拉原来的中枢，这是正确的思维方式，那么，回拉之后如何，这涉及预测。正确的思维是，把回拉后出现的情况进行完全的分类，根据每种分类对应的后果，决定你自己的对策。

例如，上周五(2 月 4 日)下午的背驰是很明显的(匪注：见上页图)，任何人都可以当下发现。这个背驰进去后，收盘了，后面面临着继续向中枢上边突进以及再次回探两种情况。

第一种情况(继续向中枢上边突进)，意味着 362 开始的线段要继续延续下去；

而第二种情况(再次回探)，首先就要破坏 362 开始的线段。

那么，这两种情况就很简单了，就等周一的开盘当下地决定这线段是否被破坏。

注意，这是严格的理论思维，和周一有没有消息，是否有利好毫无关系。特别地，如果有利好，竟然还走出破坏 362 开始线段的走势，那么这问题就严重了。当然，实际上，大盘一直到了 364 才破坏了这线段。但这时候，就不存在走的问题了，为什么？

因为理论上，这演化成线段类上涨的可能性极大，除非 363 开始这线段跌破 361 这个位置。所以，后面你只要看这着线段是否跌到那位置，显然也没有，所以就继续持有。

等 364 这出来，展开新的线段后，因为已经存在的第二个线段类中枢，所以就要注意是否有可能出现类背驰，这就看明天开盘后的情况，如果不能继续保持类似斜率的上涨(匪注：注意这句话！)，那么这线段类上涨结束形成一个 1 分钟中枢就要情理之中了。

你看，上面所有的分析，都在严格的逻辑关系之中，这是理论的必要结果，也是一种正确的思维方式。当然，一个线段的类背驰是否需要抛点货，这是每个人的爱好问题，你的操作级别问题。

这就如同打仗，你不能假设明天某某山头还在自己手里，然后根据这个假设去安排兵力，山头是否在自己手里，那是当下的。当然，你可以去反复争夺一个山头，但你不可以假设这山头在未来的某一个时刻 100%就在自己手里。

这也如同中医，你不能认为你的药一定有什么效果，效果是吃了药以后再望闻问切测出来的，而同一病人的药，要根据这不断地望闻问切进行必要的增减。当然，你也可以保持不变，就如同在一个上涨趋势中，你可以保持持有，但一旦出现超越你的级别，你的操作限度的转折信号，也就是背驰，那么你的药就必须要变了，甚至是大大地改变。

因此，如果周一并没有出现今天的利好，你的操作逻辑并不会有任何改变，还是根据当时的图形是否触及你的操作分类界限进行，这才是正确的思维。换言之，你在操作时，你对后续所有可能需要面对的情况与对策都必须了然，否则你就没资格操作。

对於一个真正的操作者，没有任何情况是意外的，因为，所有的情况都被完全地分类了，所有相应的对策都事先有了，只是等着市场自己去选择，去触及我们事先给定的开关。

说实在，比起中医、打仗，股票是最简单的，为什么？因为股票的后续走势，因为有了本 ID 的理论，都可以严格地唯一地给出统一的完全分类，而中医、打仗，要面对的可能就更复杂了，特别打仗，完全的分类，可能只能是一种假设了。

如果你的思维还是转不过来，那么就没有必要再去学习，首先把思维转过来。

有人可能问，如果出现回探的情况，那么可能在背驰买的出不掉。显然，这种情况是很可能的，因为 T+1，该反应的时间你可能没资格卖。不过，一个很简单的对策就是，你必须买比大盘要强势的股票，也就是先於大盘的股票，这样，一旦大盘回转，这类的股票走势都会比大盘强，这样自然有足够的空间让你选择。注意，最好的选择是比大盘稍微先一点的，而不是完全逆於大盘的，因为后者(匪注：逆於大盘的股票)，往往有可能补跌，或者逆着大盘洗盘，例如，今天的 600737 就是一个很好的例子(匪注：600737 於 2008 年 2 月 4 日，逆着大盘洗盘)。

当然，新股也是一个很好的选择，不过这需要这类股票开得不太高，而且有明显的新资金介入，在一个有一定级别的向上过程中，这一般都有比较稳定的表现。还有就是先於大盘调整的，例如这次那聪明的驴，就是这种类型。

当然，如何选择股票，这是一个经验问题，必须要反复练习才会有灵感与感应的。其实股票真没有那么复杂，如果你有了感应后，打开一个股票的图，你一眼就能看出这面首是否在搔首弄姿在等着宠幸，这就如同 419 时，你选择人难道还需要技术分析吗？那不就是一眼的事情吗？

哪天，你看股票就如同 419 选人一样有感觉，那你就有点靠谱了。

教你炒股票 99：走势结构的两重表里关系 3(2008-02-18 16:19:16)

走势结构，**最重要的就是有中阴部分的存在**。有人可能认为，中阴存在是理论不完善的结果，其实，这是典型的一根筋思维，对於这种思维，世界就是机械的，任何时候都只有一个机械精确的结果，而实际上，**世界更多是量子化的**，**是测不准的**，**中阴的存在恰好客观地反映了走势的这种特性**。

中阴状态的存在，反映了行情走势生长阶段的未确定性，**这种未确定性**，**不会对操作有任何的影响**，因为**中阴状态都可以看成是一个中枢震荡的整理**，**根据中枢震荡的操作就可以了**。

很多人，一碰到**中阴状态**就晕，因为这时候，你**不能对走势给出明确的划分**。

注意，这里**不是指同级别的划分**，**而是一般性的划分**。例如，**一个线段性类上涨类背驰后**，**必然首先出现一个 1 分钟的中枢**，**也同时进入一种中阴状态**，**但你不能说这走势必然就是 1 分钟类型的**，因为，最极端情况下，两个年中枢之间也可以是一个线段连接，甚至就是缺口连接，这在实际上都是完全可能发生的。因此，理论必须包括这些情况，而且这些情况太常见了，并不是一个古怪的问题。

另外，根据结合律，**连接中枢的走势**，并**不一定是完全的趋势类型**，也就是说：

一个线段类上涨后，**可能第二类类中枢就消融在中阴状态的那个中枢里了**。

也就是说，a+b+c+d+e+f=a+b+c+(d+e+f)，a+b+c+d+e 是一个线段类上涨，c+d+e 的重合部分构成最后的一个类中枢，f 是类背驰后的回调，这时候，就可以马上构成一个 1 分钟的中枢，然后后面直接继续上涨，构成 1 分钟的上涨是完全合理的。因为，最终的划分，就必须把 a+b+c+d+e 给拆开了。

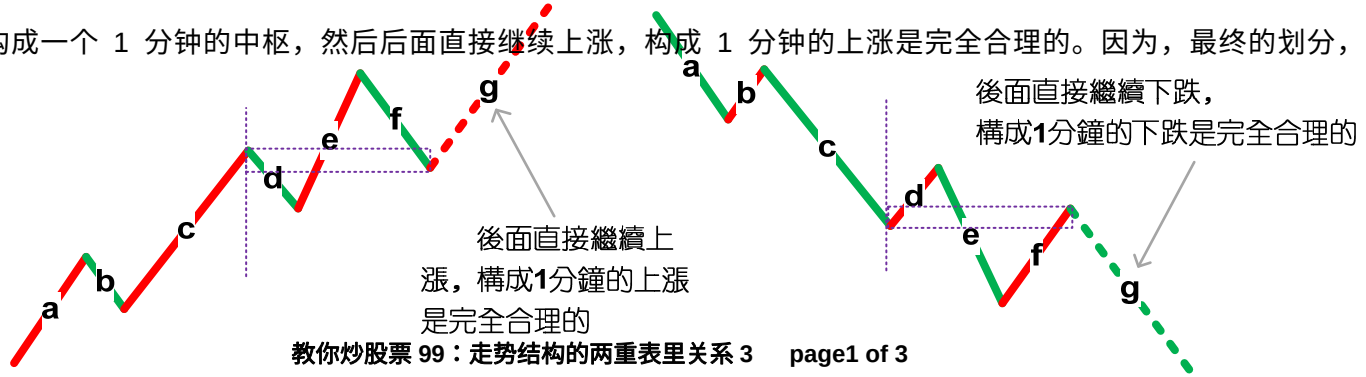

因此，一般划分中，如果中阴状态中，从前面的背驰点开始已经构成相应的中枢，例如在 a+b+c+d+e+f 后又有 g\h，f\g\h 构成 1 分钟中枢，那么整个的划分就可以变成 a+b+c+d+e+(f+g+h)，这样，原来的线段类上涨就可以保持了。

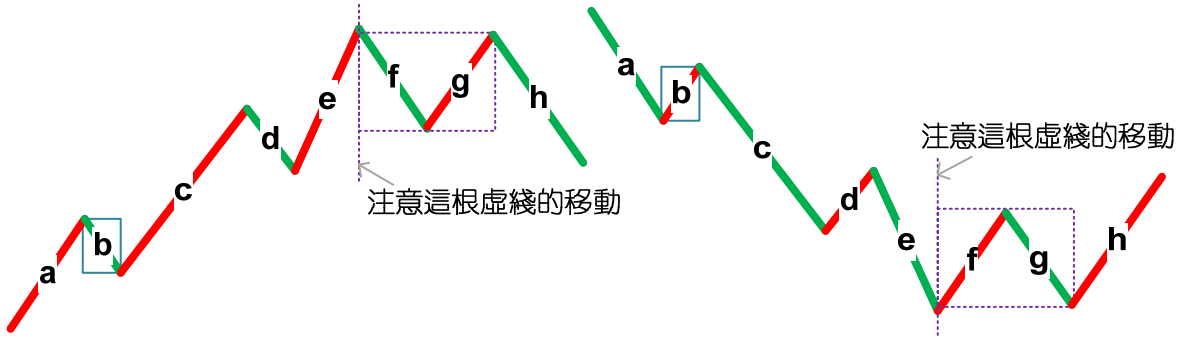

如果**后面包括** d+e+f 延伸出 9 段**(匪注：注意！是包括 def 总共是 9 段，而非除了 def 后，后面还有 9 段，而且这个段不是线段)**，然后又直接上去了，划分中，**必须首先保证 5 分钟中枢的成立**。换言之，**划分的原则很明确**，就是**必须保证中枢的确立**，在这前提下，可以根据结合律，**使得连接中枢的走势保持最完美的形态(匪注：这里说了一个很重要的原则，走势的划分，必须先保证中枢以及连接中枢的走势保持完美)。**

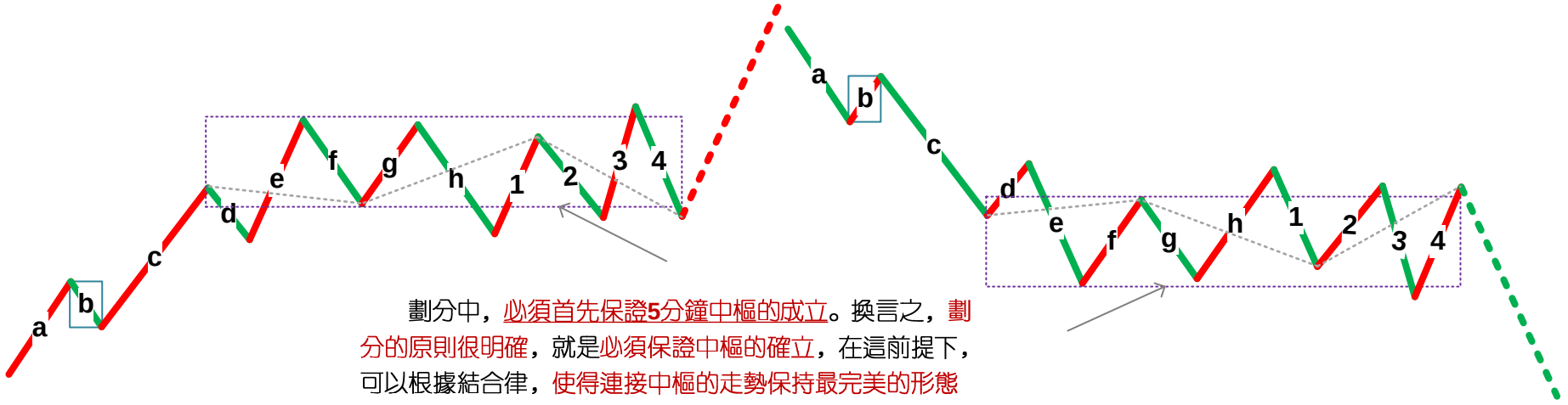

劃分中，必須首先保證**5**分鐘中樞的成立。換言之，劃分的原則很明確，就是必須保證中樞的確立，在這前提下，可以根據結合律，使得連接中樞的走勢保持最完美的形態

由此可见，因为划分中的这种情况，我们就很明确地知道，**走势的最大特点就是**：

连接中枢的走势级别一定小於中枢(匪注：金钥匙)，换言之，**一个走势级别完成后**，**必然面临至少大一级别的中枢震荡**。

例如，**一个 5 分钟的上涨结束后**，**必然至少要有一个 30 分钟的中枢震荡**，**这就是任何走势的必然结论**，**没有任何走势可以逃脱**。(匪注：金钥匙)

有了这个必然的结论，对於任何走势，其后的走势都有着必然的预见性，也就是**其后走势的级别是至少要大於目前走势的级别**。这里，一个**很关键的问题**就是，这个**大的走势级别的第一个中枢震荡的位置**，**极为关键**，这是**诊断行情的关键**。(匪注：诊断行情的关键在於走势先看最先构造的 Z 走势段)

诊断行情的关键在於：

1、首先，任何一个**后续的更大级别中枢震荡**，**必然且至少要落在前一走势类型**的**最后一个中枢范围里**，这是一个必然结论。换言之，**只要这中枢震荡落在最后一个范围里**，就是正常行为，就是正常的，也就是说，**这种中阴状态是健康的**。

2、但，**一旦其中枢震荡回到原走势类型的第二甚至更后中枢里**，那么，对应的**中阴状态就是不健康**的，是危险的，而**原来走势的最后一个中枢**，**就成了一个关键的指标位置**。

注意，**危险是相对的**，**对於原下跌走势的中阴危险**，**就是意味着回升的力度够强**，对多头意味着好事情。**对於原上涨走势的中阴危险**，**就是意味着下跌的力度够强**，对空头意味着好事情。(匪注：多空互换)

结合分型，例如，**一个日分型的出现**，**意味着笔中对应的小级别走势里出现大的中枢**，因此，**这个分型对应的中枢位置**，**就很关键了**，这几乎决定了这分型是否是最后真正的顶或底。

教你炒股票 100：中医、兵法、诗歌、操作 3(2008-02-25 16:32:23)

只要是中国人，都知道，诸葛亮曾因为一场雨没把司马懿给灭了，这虽然是小说情节，但还是有分析意义的。打仗，**必须要把尽可能的情况完全分类**，用火攻，那当然最怕下雨，诸葛亮草船借箭的时候算天气算得那么准，怎么这次就没好好算？此外，既然诸葛亮知道这一次不搞死司马懿就没机会了，那怎么不把所有的可能都想到？其实，就算有雨，如果在峡谷外再安排点兵马，那司马懿也逃不掉了。

当然，并不是诸葛亮真想不到，而是历史上司马懿就没被诸葛亮干掉，写小说的总不能编得太离谱了，只好把这一切归於天命，其实，在**现实中**，所谓的**天命**，都是**在人谋之中**，只是**你的谋划是否完全**，另外一点很重要的是，**完全的谋划是否超越你的能力**。

股票比战争要简单得多，因为，对於股票来说，**完全的分类或谋划**，**基本不存在超越能力的问题**，**只是买卖多少的问题**，有能力就多点，没能力就少点，不存在某种分类完全不能执行的情况。因此，**所有的重点**，都**在这完全的分类上**了。

这点，前面已经反复说过。但**完全的分类**，**不是单层次的**，**一定也必须是多层次的**。本 ID 的理论最重要的特点之一，就是**自然给出了分类的层次**，**也就是不同的自然形成的级别**。**不同的级别**，**有不同的完全分类**，而综合起来，就有了一个**立体的完全分类的系统**，这才是我们的操作必须依赖的。

当然，对於小资金，你可以完全用一个层次的完全分类进行操作，但对於大一点的资金，这是不合适的。例如，30、5、1 分钟的三个层次所构成的系统里，**任何的当下状态**，**都对应着不同层次完全分类中的一个现实状态**。

例如，现在的上海指数**(匪注：见下页图)**，从 6124 点下来，是一个 **30 分钟**的下跌，现在处在最近一个中枢的中枢震荡之中，**只要不出现第三类卖点**，**这震荡还是有效的**。

而 **5 分钟层次**上，是离开第一个中枢向下移动中，由於第三类卖点没有形成，所有是否形成 5 分钟下跌，不能给出 100%的确定。而 **1 分钟层次**，一个 1 分钟下跌已经形成。


上证指数
1A0001 2008/02/29 开4335.81↑高4350.35↑低4334.41↑收4348.54↑量9207752↑额1385384↑换0.00% 振0.37% 张(13.23)0.31%
6123.64
2008-02-25:現在的上海指数，①從6124點下來，是一個30分鐘的下跌，現在處在最近一個中樞的中樞震蕩之中，祇要不出現第三類賣點，這震蕩還是有效的。②而5分鐘層次上，是離開第一個中樞向下移動中，由于第三類賣點沒有形成，所有是否形成5分鐘下跌，不能給出100%的確定。③而1分鐘層次，一個1分鐘下跌已經形成。因此，這三層次構成的完全分類就給出了最完美的操作指示。
5453.15
5032.58
4778.73
5209.50
4812.40
5522.57
4695.80
4195.75
02/25
4123.34
4123.34
1、首先，第一個必然且一定是最先出現的變化，就是1分鐘層次的底背馳。如果連這都不出現，其他兩個層次是不會有任何狀態變化的。
2、而這底背馳後，必然出現回拉，這裏就面臨兩個完全分類：
2.1、這回拉構成原來5分鐘的第三類賣點；2.2、回拉不構成原來5分鐘的第三類賣點。因此，對應這兩種5分鐘層次的狀態變化：
2.3、第二個5分鐘中樞的確認從而確認5分鐘的下跌。2.4、原來5分鐘中樞繼續震蕩的確認。
3、顯然，這兩種5分鐘的新變化，都不會導致30分鐘層次有狀態變化。但，其中的其一種，卻隱含着30分鐘即將可能面臨變化，因爲5分鐘下跌一旦結束回拉構成30分鐘第三類賣點，那麼30分鐘層次就會有所變化了。
因此，在當下的狀態，我們可以很邏輯很嚴密地推算出後面下一步的系統層次的狀態變化，那麼這個變化的可能結果，都對應着你可以承受的範圍。因此，你祇需要把自己可以承受的能力與之相匹配，給出相應的參與資金比例，相應的倉位控制，就可以自如地參與其中了。
6000.0
5800.0
5600.0
5400.0
5200.0
5000.0
4800.0
4600.0
4400.0
4200.0
2007/10/15 10/23 10/26 11/01 11/07 11/13 11/19 11/23 11/29 12/05 12/11 12/17 12/21 12/27 01/03 01/09 01/15 01/21 01/25 01/31 02/13 02/19 02/25
30分钟
MACD(12,26,9) DIFF:9.11↑ DEA:5.23↑ MACD:7.76↑
50.00
0.00
-50.00
-100.0
-150.0

因此，**这三层次构成的完全分类就给出了最完美的操作指示**。

1、首先，第一个必然且一定是最先出现的变化，就是 1 分钟层次的底背驰。**如果连这都不出现**，其他**两个层次是不会有任何状态变化的**。

2、而这底背驰后，必然出现回拉，这里就面临两个完全分类：

2.1、这回拉构成原来 5 分钟的第三类卖点；

2.2、回拉不构成原来 5 分钟的第三类卖点。

3、因此，对应这两种 5 分钟层次的状态变化：

3.3、第二个 5 分钟中枢的确认，从而确认 5 分钟的下跌。

3.4、原来 5 分钟中枢继续震荡的确认。

显然，**这两种 5 分钟的新变化**，**都不会导致 30 分钟层次有状态变化**。但，其中的其一种，却隐含着 30 分钟即将可能面临变化，因为 5 分钟下跌一旦结束回拉构成 30 分钟第三类卖点，那么 30 分钟层次就会有所变化了。

因此，在当下的状态，我们**可以很逻辑很严密地推算出后面下一步的系统层次的状态变化**，那么**这个变化的可能结果**，都**对应着你可以承受的范围**。因此，你**只需要把自己可以承受的能力与之相匹配**，**给出相应的参与资金比例**，**相应的仓位控制**，就可以自如地参与其中了。

例如，你没法应付可能出现的第三类卖点的情况，那么，你就别参与了，为什么？

因为这**第三类卖点**是一个**可能的选项**。反之，如果你对所有的可能都有面对的技术，那么，就可以参与这 1 分钟底背驰的活动了。

所以，最终还是那个问题，把**市场分析好了**，把**情况分类好了**，然后问一下自己，**你有这个处理所有可能情况的能力吗**？如果没有，那就算了；如果有，就上。事情就这么简单。

当然，你还可以这样，就是把**仓位弄得特别小地去参与**，这样，可以**培养自己面对相应情况的能力**，能力毕竟要干才能培养的，光说不练，那永远还是没能力。

关键是知道自己干什么，而不是糊涂蛋瞎蒙就行。

教你炒股票 101：答疑 1(2008-03-04 16:14:02)

发现课程到这里，后面还有很多内容，但前面的一些内容，很多人还是没能完全把握。所以，这里不定时答疑，各位有问题的，最好集中一下，本 ID 有时间可以把其中典型且重要的回答一下。

1、第二类买卖点的问题：

简单地，就说第二类买点，卖点的情况反过来就是。

第一类买卖点就是背驰点，**第三类买卖点就是中枢破坏点**，这都是很清楚的。而这第二类买卖点，好像还是有很多不明白。

其实，所谓第二类买点，就是**第一类买点的次级别回抽结束后**，**再次探底或回试的那个次级别走势的结束点**。这个定义在前面说得很清楚。例如，一个 5 分钟底背驰后，第一类买点上去的 1 分钟走势结束后，回头肯定有一个 1 分钟的向下走势，这走势的结束点，就是第二类买点。

那么，第二类买点有哪几种可能的情况？

一、最强的情况：

第二类买点刚好构成原来下跌的最后一个中枢开始的震荡走势的第三类买点，也就是第二、三类买点合一了，这是最强的走势，这情况，一般都对应 V 型反转的快速回升，是最有力度的。

二、最弱的情况：

第二类买点跌破第一类买点，也就是第二类买点比第一类买点低，这是完全可以的，这里一般都构成盘整背驰，后面对应这从**顺势平台**到**扩张平台**等不同的走势，这在后面的课程里会说到。

三、一般性走势：

也就是前面两者之间的走势。这种情况下，第一、二、三买点，是依次向上，一个比一个高。

站在原来下跌最后一个中枢的角度，第一、二、三类买点都可以看成是中枢震荡的结果，因此，在第二类买卖点与第三类买卖点之间，可能会存在着更多的中枢震荡走势，不一定如第一类买卖点、第二类买卖点之间是紧接的。

那第二类买点与第三类买点之间的震荡买点，一般就不给特别的名称了，当然，也可以看成是第二类买点，这样，并没有多大的影响。

注意！只有在这回升的中阴状态下才有第一、二类买点，中阴状态结束后，所有的中枢震荡只存在第三类买卖点以及中枢震荡的买卖点，就不存在第一、二类买卖点了。

2、走势必完美：

这问题，估计没有人能真明白，因为这里学过现代数学的人很少，所以对这样整体性的问题，估计只有糊涂的份。

所谓走势必完美，就是本 ID 所给出的分型、笔、线段、不同级别走势类型所对应的递归函数，能将行情的任何走势唯一地分解。

唯一分解定理，在现代数学理论的任何分支中都是核心的问题。一个具备唯一分解定理的理论，都是强有力的。例如，当时在解决费马猜想时，用到分圆域的问题，但分圆域没有唯一分解定理，也就是唯一分解并不是总能成立，这样只能引进理想数，使得在理想数的角度能让唯一分解定理成立，从而展开了代数数论一个全新篇章。

本 ID 理论最牛的地方，就是把仿佛毫无头绪的股票走势，给出了唯一分解定理，也就是走势必完美，这等於引进理想数，使得代数数论升堂入室一样牛。

数学不行，当然看不明白这些关节。很多人，整天纠缠在分型如何如何上，只能证明这些人根本没看懂本 ID 的理论。分型等於递归函数的 a0，这完全可以随意设计，如何设计都不会影响到唯一分解定理的证明。

但现在这种设计，一定是所有可能设计中最好的，这使得笔出现的可能性最大并把最多的偶然因数给消除了，使得实际的操作中更容易把

走势分解。

注意，很多人连分型都没完全搞明白，**分型不需要任何假设**，**只需要符合定义就可以**，**是否符合**，**只有唯一的答案**，**不需要任何假设**。

有了走势必完美，就可以把一切关於走势的理论包含其中，所以本 ID 的理论可以包含所有其他的理论并指出其不足的地方，就在於本 ID 的理论解决了最根本的理论问题：**唯一分解**。

当然，对於这个问题，如果有好的现代数学背景，理解得更深一点。当然，如果不明白的，也无所谓，本 ID 已经把大的背景藏在后面，给出了浅的，谁都可以应用的操作方法，把那方法搞明白就可以。

教你炒股票 102：再说走势必完美(2008-03-06 16:10:18)

(匪注：本课紧接上一课)如果是单纯地唯一分解，并不能显示本 ID 理论真正厉害之处，因为走势必完美对应的是一种最特殊、最强有力的唯一分解，这看似毫无规律的市场走势竟然有这样完美的整体结构，这才是最牛的地方。(匪注：这句话让人热血沸腾！)

最完美的系统，肯定是自然数了，为什么？

因为自然数具有诸多的唯一分解方式，例如素数的分解，但还有一种最牛的分解，就是对於幂级数的唯一分解，因为有这种分解，所以自然数有记数法。例如，2 的幂级数对应的唯一分解就是 2 进位，而 10 的就是 10 进位。如果没有这种分解，我们就不能用记数法记录自然数了。

正因为这分解如此有力，所以我们都会觉得很平常(匪注：越是强有力的东西越是接近於自然的创造物，这种强有力并非指的是力量，而是指的是结构，越是接近与自然的结构，越是强有力的)，似乎自然数有记数法是天经地义的，其实，这才是自然数整体结构中最牛的地方。而一般的数系，一般是没有这种性质的。

同样，本 ID 的理论给出的递归函数，完美地给出市场走势一个类似记数法一样的唯一分解，也就是说，本 ID 揭示了看似毫无规律的市场走势竟然有着和自然数有着类似的整体结构，完全超越一般的想象，这才是真正最牛的地方。

正因为本 ID 的理论，揭示了看似毫无规律的市场走势有如此完美的整体规律(匪注：整体结构)，所以才有了其后一系列的操作可能。这才是走势必完美真正关键的地方。

因此，级别在本 ID 理论中就极端关键了。为什么？

因为本 ID 理论中的递归函数是有级别的，是级别依次升大的。所以，搞不明白级别，根本就不明白本 ID 的理论。

那么，这样一个整体结构有什么厉害的结论呢？

这可以推演的东西太多了，随便说一个，就是区间套方法的应用。如果市场走势没有本 ID 所揭示的整体结构，那么区间套是不会存在，也就是没有操作意义的。因此，区间套的方法，就是走势必完美的一个重要的应用。

有了区间套，买卖点的精确定位才有可能，也就是说走势必完美的存在导致了买卖点可以精确定位，这显然是操作中最牛的一种方式了。

从 1 分钟一直到年，对应着 8 个级别，其实，这些级别的名字是可以随意取的，只是这样比较符合习惯。否则说级别 1、2 的，容易搞不清楚。当然，加上线段与笔，可以有更精细的分解，但一般来说没这必要。

任何走势，都可以在这些级别构成的分解中唯一地表达。

但一般来说，对於一般的操作，没必要所有分解都搞到年、季、月这么大的级别，因为这些级别，一般几年都不变一下。

你看，**上证指数**从 6124 点下来，N 个月了，还在 30 分钟级别里混，所以，**一般来说，1、5、30 分钟三个级别的分解，就足以应付所有的走势。当然，对於大点的资金，可以考虑加上日级别的。**也就是说，任何走势，都可以唯一地表示为 a1A1+a5A5+a30A30 的形式。

而级别的存在，一个必然的结论就是，任何高级别的改变都必须先从低级别开始。例如，绝对不可能出现 5 分钟从下跌转折为上涨，而 1 分钟还在下跌段中。有了这样一个最良好的结构，那么，关於走势操作的完全分类就成为可能。

完全分类，其实是一个超强的实质性质。学点现代数学就知道，绝大多数系统并不一定存在完全分类的可能，而要**研究一个系统，最关键的是找到某种方式实现完全分类**，说得专业点，**就是具备某种等价关系。**

而由於**走势必完美，所以走势就是可以完全分类的，而所有的分类，都有明确的界限，这样，任何的走势都成为可控的。这种可控并不需要任何人的预测或干预，而是当下直接地显现的，你只需要根据这当下的显示，根据自己的操作原则操作就可以。**

注意，完全分类是级别性的，是有明确点位界限的。而不是粗糙的上下平的无聊概念。也就是说，本 ID 的理论完全是数量化的，因此而就是精确化的，里面不存在任何含糊的地方。

所以，明白上面这些，这样就有了一个大概的框架，而不至於迷失於理论中了。

教你炒股票 103：学屠龙术前先学好防狼术(2008-03-19 15:58:15)

似乎有人嫌本 ID 的课程太慢，而世界上最多就是这种人，100 多课，估计里面任何一课都没真正弄懂，就嫌课程太慢？如果你真正弄懂其中任何一课，也不至於在实际操作中灰头土脸了。

学屠龙术前先学好防狼术吧，本 ID 看现在绝大多数是连防狼术都没过关，大盘稍微来点劲，就会被大盘严重侵犯。

在没彻底下面所说的防狼术之前，你也别研究什么中枢、级别的了。因为有了这防狼术，至少不会被大盘严重侵犯，也不会在大盘大跌时鬼哭男嚎了。

这防狼术，其实在上面的课程都有提及，这里再一次综合地总结。看好了。

就**一个最简单 MACD 指标**，**0 轴分为多空主导**，也就是说，一旦 MACD 指标陷入 0 轴之下，那么**就在对应时间单位的图表下进入空头主导**，而这是必须远离的。

各位请自己去看看大盘的 60 分钟图，5200 点 MACD 跌破 0 轴并反抽确认后，一直到现在 3000 多点，一直就在 0 轴下晃悠，其间产生多大的杀伤力，各位自己难道没有体验吗？

回避所有 MACD 黄白线在 0 轴下面的市场或股票，这就是最基本的防狼术。

当然，这涉及时间周期，例如，如果是 1 分钟，那就经常在 0 轴下又上的。这里，**你可以根据自己的能力**，**决定一个最低的时间周期**，例如：60 分钟图上的或 30 分钟图上的，**一旦出现自己能力所决定的最低时间周期的 MACD 在 0 轴以下情况**，**就彻底离开这个市场**，**直到重新站住 0 轴再说**。

当然，如果你技术高点，**完全可以在背驰的情况下介入**，这是最高的，但这里不能给太高的要求，**一切都要傻瓜化**，如果你连 MACD 黄白线是否 0 轴以下都看不懂，那就彻底离开这个市场吧，地球很危险，回火星去吧。

教你炒股票 104：几何结构与能量动力结构 1(2008-03-26 15:47:42)

本 ID 的理论是一个超级完美的理论，**第一是在数学的角度超级完美**，**其次是在物理的角度超级完美**。物理角度，以前说的不多，因为这需要的思维方式，同样要有一个大的改变。

有些工科或老一代理科的，对现代物理一点概念都没有，以为能量动力，就如同牛顿时代，用各种微积分或各种级数等等无聊算法就是了。

现代物理的一个核心概念，**就是物理与几何的高度统一**。本质上，**现代物理就是一门几何学**，只不过是各种不同高深的几何学。而几何学也不是一般认为的那些几何学，**几何的领域**，**可以涵盖并超越你思维的所有方面**。

广义相对论是第一种真正意义上的现代物理学，而其基础是几何，一种比较简单的几何学。而后面，到规范场、超弦、膜空间等等，就涉及各种超越一般人直观的几何了。

在那些几何学里，**能量**、**动力等结构对应着一些特殊的几何结构**。这才是现代物理的主流。

对於一般人来说，广义相对论可能是最简单的了。那里，物质结构与几何结构是高度统一的，而诸如引力结构等对应着一些特殊的几何结构，如果有兴趣，可以找本广义相对论的课程看看，看看这种几何结构的威力。

而本 ID 的理论，**本质上是站在这种现代物理的角度**，**构建自己的能量动力学结构的**。这里，**一切都是几何结构说了算**，**一切的能量动力形态**，**都变几何化**。

因此，**必须有这种思维上的根本改变**，**才会有真正的理解**。否则，还是牛顿时代那种弱智思维，那就将陷入一种机械化思维的陷阱中。具体怎么样，以后慢慢说来。

教你炒股票 105：远离聪明、机械操作(2008-04-13 21:51:14)

股市里死掉的，大半是聪明人，越聪明的，死得越快。要在市场上生存，就必须远离聪明，因为，**你的聪明在市场面前一钱不值**。

市场就如同一头牛，**只有目无全牛**，**才可能随心解之而合其关节**。在本 ID 的理论中，**机械化操作的本质就是目无全牛而合其关节**，因为，根据本 ID 的理论，**市场的结构已经被彻底分解**，站在本 ID 理论的角度，哪里有什么市场，不过是一堆的关节。而机械化操作，就是逐步合於其关节的节奏，而不被全牛的繁复所影响。

至於**分解这市场的那个标准是什么并不重要**，也就是**分类的原则并不重要**，**关键这分类能导致完全分类就行了**（匪注：超有气魄与涵盖能力的一句话，如果你能有一个能导致完全分类走势的原则，那么，中枢必然有，走势必完美也必然有，同时，也必然属於先生的理论范围之内）。那些看不起分类的，永远只能在全牛的迷惘中可怜，咱就不带他们玩了。

本 ID 可以再次明确地说，全牛纷繁，因此可以口水多多，各有道理，那么，就让这些聪明人去道理去、去争论去；咱不爱聪明，咱不爱全牛，咱**只知道关节的节奏**，咱不爱争论，咱更不爱预测，咱只负责挣钱。

如果你喜欢道理而不喜欢白花花的银两，喜欢争论而不喜欢挣钱，那么就远离本 ID 的理论吧，那对你没用。

最近，不写课程，但其实一直都在写，每天，就是**用一个最简单的分型以及能否延伸为笔的最基本标准进行分类**，就完全可以处理如此震荡的行情，人总爱复杂的东西，看不起**简单的**，而这**才是真工夫**。

挣钱，本来就是很简单的事情，不过就是**一个良好习惯与操作策略的结果**，一点劲都不用费。那些**费力才能挣到的钱**，也**不会袋得住**。

人总爱贪多，请问，分型这最简单的分类导致的操作，你把握了吗？如果这都没熟练把握，你再学其它又有什么意义？好好总结吧。

(匪注：什么是机械操作？前提是养成买卖点买卖的习惯，其次就是遵照自己操作级别的买卖点进行买卖)

教你炒股票 106：均线、轮动与缠中说禅板块强弱指标(2008-07-10 12:12:22)

以反弹为例子说本节，调整的只要反过来就是。

任一级别，**都有最少的延伸时间**，例如，**一笔**，由於必须有顶与底的分型，因此，**必须至少延伸 6 个基本 K 线单位(匪注：根据分型的最小构成 k 线数量来计算)**，也就是说，如果 5 日线都不能碰到，那就不会是笔的反弹了。同样的道理，可以给出线段、1、5、30、日、周等等级别的最少延伸时间，以及相应最少挑战的均线。

由此可见，**走势级别与均线虽然没有必然的关系**，但还是**有一个大致的区间对应的**。特别地，根据经验，**一个趋势中 N 个中枢对应的压制均线大致都是相同的**，例如，**第一中枢被 89 日均线压制了**，那**后面同趋势中后继的中枢**，**很有可能就会被同样的均线压制**。如果有一个反弹只能达到 34 日线，那么和前面第一中枢同级别的概率就很小了。

除了最简单的笔，**任何走势都是大级别套小级别的**，因此，单纯一条均线的意义不大，必须是均线系统。

注意了，**均线系统的设置**，**一定要根据实际的走势来**，也就是你设置的**均线系统**，**一定要和实际已有走势相吻合(匪注：这句话看似简单，但当时我问了多少所谓的高手，他们都不肯讲，再次鄙视那些自私成性的人)**。例如，从 6124 点下来，我们选择 5、13、21、34、55、89、144、233 参数构成均线系统，各位可以看看，该系统就完全和走势极端吻合。

例如，4778 点就是 233 日均线支持下产生的，其后在 55、89 日均线上构成多头陷阱，其后下跌一直受制於 21 日均线直到 3000 点下，而其后反弹又被 55 日均线精确压制，接着的下跌，一直在 13 日均线下直到这次反弹。

该系统对走势的吻合程度显然是很高的，**在后面走势没出现大变化时**，**当然可以一直沿用**。

由此可见，**55 日(89 日很快将与之缠绕)是本次反弹真正的试金石**，如果不能突破甚至不能触及，就意味着这反弹级别依然不够大，很有可能回试后再构成另一同级别组成更大级别的反弹。

而短线来说，34 日线就是一个很实际的考验了。


上证指数 均线系统(5,13,21,34,55,89,144,233,8) M1:2814.65↑ M2:2782.66↑ M3:2807.23↓ M4:3014.76↓ M5:3223.42↓ M6:3395.02↓ M7:3960.96↓ M8:4457.30↓
1A0001 2008/07/10 开2879.62↑ 高2952.04↑ 低2862.06↑ 收2875.45↓ 量100821672↓ 额10141580↓ 换0.00% 振3.08% 张(-45.10)-1.54% 指数(-45.10)-1.54%
6124.04
6005.13
5462.01
5209.71
4778.73
4812.16
5522.78
4695.60
4472.15
4195.75
4123.31
3786.02
2990.79
2931.31
2952.04
2695.63
2566.53
07/10
MA233
MA144
MA89
MA55
MA34
MA21
MA13
6000.0
5800.0
5600.0
5400.0
5200.0
5000.0
4800.0
4600.0
4400.0
4200.0
4000.0
3800.0
3600.0
3400.0
3200.0
3000.0
2800.0
2600.0
2007
11
12
2008
02
03
04
05
06
07
日线
MACD(12,26,9) DIFF:-104.09↑ DEA:-142.91↑ MACD:77.65↑
200.00
100.00
0.00
-100.0
-200.0

用这个系统，可以给出一个**完全的分类**去**判别走势的强弱与先后**。当然，单纯看指数还是不是该分类最有用的地方，那是单一品种终的用法。关键我们还可以打横来用，对所有股票按此进行分类，由此市场轮动的节奏就一目了然了。

分类的原则是**本次反弹目前为止未曾攻克的最小周期均线**(**匪注：注意这句话，这是这篇文章要值得注意的，这个均线系统，其实就是涉及到走势力度的一个判断，还记得刚开始讲解课程的时候么，缠为了让大家对第一买卖点有一个感性认识，也是从茅台的均线开始来讲解的，而这次，明显讲的就是如何衡量走势的力度)**，因此，8 条均线就可以分成 9 类，最差的一类当然就是完全在所有均线下那种。**注意**，最厉害的不一定完全在所有均线之上的，为什么？**(各位思考一下，不要所有答案都依赖本 ID，思考一次的效果比本 ID 说 1000 次答案都要好。)**

还是用本 ID 长期反复折腾的股票为例子：

000802、000998、600636 显然是最厉害的第 9 类；

600139 属於第 8 类；

600578、600607 属於第 7 类，这几天在 89 日线上的调整极端标准；

600195、600343 属於第 6 类；

600737、000600 属於第 5 类；

而大盘最大周期均线只站上 21 日，属於从最弱数起的第 4 类。

从这分类可以看出两点，统计一下，目前被 34 天线上下压制的股票是最大量的，这就提示我们，34 天线对於大盘也是压力很大的，由於大盘还没到该线，因此这提示就有预示的意义了。

此外，由於每类股票一旦在 N 类调整，要到 N+1 类，至少有很大一段时间折腾，所以这就给了一个轮动的最好选择，一旦一个趋势级别的走势在 N 类上出现顶背驰，就可以先出来一下，至少有几天偷欢的时间可以去找找别的已经调整可以再启动的股票或者补涨的。

还有一种更重要的，**就是根据板块来**，**要判别一板块的强弱很简单**，**就是把类别数平均一下**，**越大越强**，**而这个平均类别数**，**可以叫缠中说禅板块强弱指标**。

(匪注：某一板块，有 50 个股，第一个股是 8 类，第二个是 3 类，以此类推，将此若干类相加，除以 50，就是板块的强弱指标)

最强的板块属於领涨板块，该板块的动态就十分关键了，此外，把所有板块的缠中说禅板块强弱指标列在一个图上，其轮动的次序与节奏就一目了然了，根据这并配合具体股票的走势分析来，轮动操作当然就极为简单了。

以上操作，用电脑设计一个程序是很容易解决的，这就不是本 ID 应该为各位准备的事了。面包的制作方法说了，没理由让本 ID 还把面包烘好一个个喂吧，各位就自己糕点一把了。

附录：什么才是真正的“和”？(2008-08-14 08:03:14)

学东西，必须搞清楚细节。就像现在，依然有 N 多人把分型上边沿站稳作为最好的买入点，却搞不清楚，恰好相反，这只不过是判断是否延伸为笔的一个简单判断法，如果**说买点**，**必须从走势类型去判别**，**分型上下边沿之类的东西**，**最多就类似於第三买卖点**，因此以这当成买卖的根据，将不时面临买后第二根 K 线就是转折的尴尬。道理很简单，**如果抛去包含关系**，**6 根 K 线就可以构成笔**，而确认站稳上下边沿的那至少是第 4 根，而转折在第 5 根，这意味着什么，不是很简单的问题吗？

因此，各种方法，必须知道其使用范围，在什么情况下如何用是最有效率的，否则如此囫囵吞枣，不亏钱真是没天理了。**课程里也有单纯用分型的不同级别，用类似区间套的方法确定买卖点的方法，这可不是单纯的上下边沿判别**，千万别搞糊涂了。

股票糊涂了，大不了就亏点钱，如果一些基本概念糊涂了，又当成国家的战略依据，那真是国将不国了。像最近被反复口淫的“和”，被解释成所谓的“和谐”之类的可笑玩意，甚至为所谓的“和平崛起”去依据，简直是祸国殃民。

“**和**”，**是相应的意思**，这在最基本的《说文解字》就有的意思，最后被阉割成“和谐”之类的废柴，大概也成了宋以后被长期凌辱的最好注释了。**何谓“相应”**？**就是根据当下实际的条件**，**给出的最适宜的行为**，简单地说，就是**构成“相互应和”**。最简单的，对垃圾、衣冠禽兽就要彻底清扫，而不是去“和谐”，这才是相应；世界历史证明，“大国崛起”从来就没有“和平”的，当然，现在可能可以进化成经济、金融的战争，但这更不“和平”，所谓的“和平崛起”，真是不知所谓，可笑之极。

你只要想“崛起”，就有人不让你“和平”，从各方面折腾你，这是最基本的常识和世态，企图掩盖，究竟想蒙谁呢？美国之类的会让你的口号忽悠吗？最终害的不过就是自己而已。要“崛起”，其“和”其相应就是斗争，斗争不一定都是大规模的对抗，斗争本来就是一门艺术，只是你是否把握而已，这点与把“和”折腾成口淫版的张某某之类人，根本没什么可谈的，就让他们继续口淫快乐吧，但这皇帝新衣必须指出来，让更多国人知道，这群人是如何光着腚子相互淫乱以让他们的利益继续既得的。

至於股票，该说的都说了，自己修炼吧。今天下午没帖子，可能要等明天或后天早上才有了，抱歉。

教你炒股票 107：如何操作短线反弹(2008-08-19 16:10:39)

好了，没活动就继续说股票，今天的走势都在前面的分析中，具体就不用再说了，各自学习把握就可以。这里，再强调一下一些最基本的操作问题。其实，操作没有把握，归根结底是对理论没完全彻底地把握。

例如，一个最实际的问题，如果按照理论，至少有一个 30 分钟级别的反弹，那么具体的操作应该怎么安排？

1、首先，你必须搞清楚反弹可能的具体走势形式，因为同样是 30 分钟级别，不同形式，对应的对应的操作难度与方式都是不同的，而最大的难点在於，你并不能事先知道反弹究竟用什么的方式，因为这涉及预测，而一切预测都不能纳入操作计划的范围，只能聊天吹牛时使用。所以要解决这难点，必须从绝对性出发，里面不能涉及任何预测。

对一个 30 分钟的走势类型，我们能绝对性指出的无非有一点，就是这个反弹至少有一个 30 分钟级别的中枢，而有这就足够了，为此就可以构造出一套绝对性的操作方法。

某级别的中枢都是由三个以上次级别走势类型连续重叠构成，也就是说，一个 30 分钟的中枢，一定涉及上下上的三个 5 分钟走势类型。这就是构成我们操作绝对性的最坚实基础。

显然，没有任何绝对性可以保障上下上中，最后一个上一定有比第一个上有更高的高点，特别那种所谓奔走型的反弹，后上的高点可能只刚好触及前上的低点，因此，如果你一定要等上下上都完成才抛出，那很可能面对这样的尴尬，就是你在第一个上的最低点买的，在上下上的电梯过后，你只有一个可能连手续费都不够、稍纵即逝的卖点。

因此，这种操作(匪注：一定要等上下上都完成才抛出，这样的操作方式)，注定是只有相对的理论上的绝对安全性，而没有具体操作上的绝对安全性。

要解决这个问题，只能从第一上(匪注：第一个 m5 级别的走势类型)就开始分解操作，也就是说，没必要等待第二个上了，既然每次上之后都必然有一个同级别的下，而这下的幅度又是不可能绝对控制的，所以还不如就把操作分段，让分段提供给你绝对的具体操作安全。(匪注：很多时候，

那些自认为做趋势的人，最后死了，就是死在类似於这些小细节地方无法解决，也根本没有勇气和力量说，我可以分段操作的)

因此，在这种分析下，具体的反弹操作一定是同次级别分解方式进行的，也就是说，30 分钟级别的反弹，是按 5 分钟的节奏去处理的。

注意，这只是统一的处理方法，其实实际操作中，一旦第一上与下出现后，可能的走势形式，就有了很大的绝对性确认了，例如，一个 30 分钟中枢后接一个第三类买点，然后非背驰力度地强劲拉升，那你就完全可以开始坐轿子，等第二中枢，甚至第三、四、五中枢完成出现背驰后第三类卖点再说了。

2、其次，更要注意，这绝对性的具体操作还不是平均效率最高的，最高的，就是保持部分仓位，用余下仓位进行换股轮动操作，对於资金少的，这更可以全部仓位进行，不过这技术要求更高，就不多说了。

3、最后，一定不要去预测什么反弹还是反转，这根本没意义。反弹越搞越大，最后就自然成了反转，而是否如此，根本没必要知道，你唯一需要知道的就是，除非在第一中枢后出现第三类买点并形成非背驰类向上，才可以流着口水地持股睡觉等其余中枢形成，否则随时都有被反回来的风险。

有人喜欢精确定义，那么这里其实也给出了什么是上升趋势形成的最精确定义，就是在第一中枢后出现第三类买点并形成非背驰类向上。

(匪注：什么是上升趋势？在本操作走势级别的第一中枢形成后，出现第三类买点，并形成本操作级别非背驰类向上走势类型；什么是下降趋势？在本操作走势级别的第一中枢趋势形成后，出现第三类卖点，并形成本操作级别非背驰类向下走势类型；)

只要趋势没有扭转的信号，当然就可以睡觉，这是太常识的东西了。本 ID 的理论，并不一定要违反常识，只是本 ID 的理论可以给正确的常识以合理的理论基础，这才是关键。

后面的课程，将开始具体分析各种可能的反弹类型，这对具体的盘整操作也是有极大用处的。不过必须补充的是，实际的操作效果还是必须靠磨练的，而反弹如此，回调的操作反过来就是，更不用多说。

教你炒股票 108：何谓底部？从月线看中期走势演化(2008-08-29 09:15:01)

何谓底部？这里给出精确的定义，以后就不会糊涂一片了。

底部都是分级别的，如果站在精确定位走势类型的角度，那么第一类买点出现后，直至知道该买点所引发的中枢第一次走出第三类买卖点前，都可以看成底部构造的过程。只不过如果是第三类卖点先出现，就意味着这底部构造失败了，反之，第三类买点意味着底部构造的最终完成并展开新的行情。当然，顶部的情况，反过来定义就是(匪注：第三类卖点意味着顶部构造的最终完成，并展开新的下跌行情)。

此外，用分型的角度同样可以给出底部的概念，只是这粗糙一点，对一时把握不了精确走势类型分类的，这是一个将就的办法；

此外，一般性分析中，这方法也可以用，因为对把握大方向已经足够。

站在分型的角度，底部就是构成底分型的那个区间，而跌破分型最低点意味着底部构成失败，反之，有效站住分型区间上边沿，就意味着底部构造成功并至少展开一笔一上行情。其实，这都不是什么新鲜内容，但这里统一说出来，还是有好处的。同样，顶部反过来就是。(匪注：混沌操作中，5 颗子弹，就是类似於先生的理论的分型构造来推断底部是否构建成功，举个例子，1：幅度；2：动能背离；3：蛰伏；4：分形；5：动能变化，那么，先生的理论的介入点，就在混沌的第 3 颗与第 4 颗子弹之间，就介入了，这种介入的成功率是 100%，就像先生的理论说的，就算看错了，退出也是赚钱的，而混沌的动能变化这第 5 颗子弹发射出来的时候，往往就是先生的理论的第二买卖点的后期动作了)

注意了，有了这个定义，就一定要搞明白，不是在底部的区间上买(匪注：混沌操作就是在区间上买)，而是相反，应该和中枢震荡的操作一样，在区间下探失败时买，这才是最好的买点，连这都搞不明白，就白学了。此外，底部是有级别的，日线图上的底分型，当然就对应着分型意义上的日线级别底部。

现在就有一个现成有意义的例子，2008 年 8 月这月 K 线基本走出来了，显然，9 月是否能构造出底分型，关键是看这个区间(2284，2952)，其中 2284 点是绝对不能破的，一旦破了，就马上宣告月底分型至少要到 10 月后才有戏。因此，即使 9 月没到，我们已经可以有一个大致的操作强弱分类空间了，只要回 2284 点不破的话，任何分型意义上周级别以下走势，都必然成为一个良好的短线买点，而且其中可以充分利用类似

区间套的方法去找到最精确的买入位置。

同样，马上可以断言的是，在 10 月有效确认站住 2952 点前，月线意义上的行情是没有的，最多都只能看成是分型意义下月线级别的底部构造过程。因此，这对我们操作参与的力度与投入就有了一个很明确的指引。

当然，对於一般投资者，月线图太大了，因此可以看**周线**图，例如，本周与上周比，到目前为止就是一个包含关系，因此，到下周是关键的能否构成底分型的日子，而真正要走出底部，那还需要对(2284，2601)突破有效的确认，也就说，在中秋前，要确认一个分型意义下的周线行情是不可能的，除非今天，本周最后一天能突然突破 2523 点，否则就绝对不可能了。

从更短的**日线**看，目前无非就在 8 月 18 日开始那底分型引发的底部构造中，是否最终有效，就看(2284，2455)区间走势的演化了。

操作其实很简单，一个基本的原则就是，**任何走势**，**无论怎么折腾**，都**逃不出这个节奏**，就是**底**、**顶以及连接两者的中间过程**，因此，**在两头的操作节奏就是中枢震荡**，只是**底的时候要先买后卖**，**顶的时候要先卖后买**，这样更安全点。至於中间的连接部分，就是持有，当然，对於空头走势，小板凳就是一个最好的持有，一直持有到底部构造完成。

而有技术的，根本就不需要什么小板凳，**按操作级别**，**分清楚目前是三阶段中的哪一段**，然后日日是好日，时时是花时，不赚钱那真是脑子有水了。**亏钱都是错误操作引起的**，**不断反省**，**才会有进步**的。

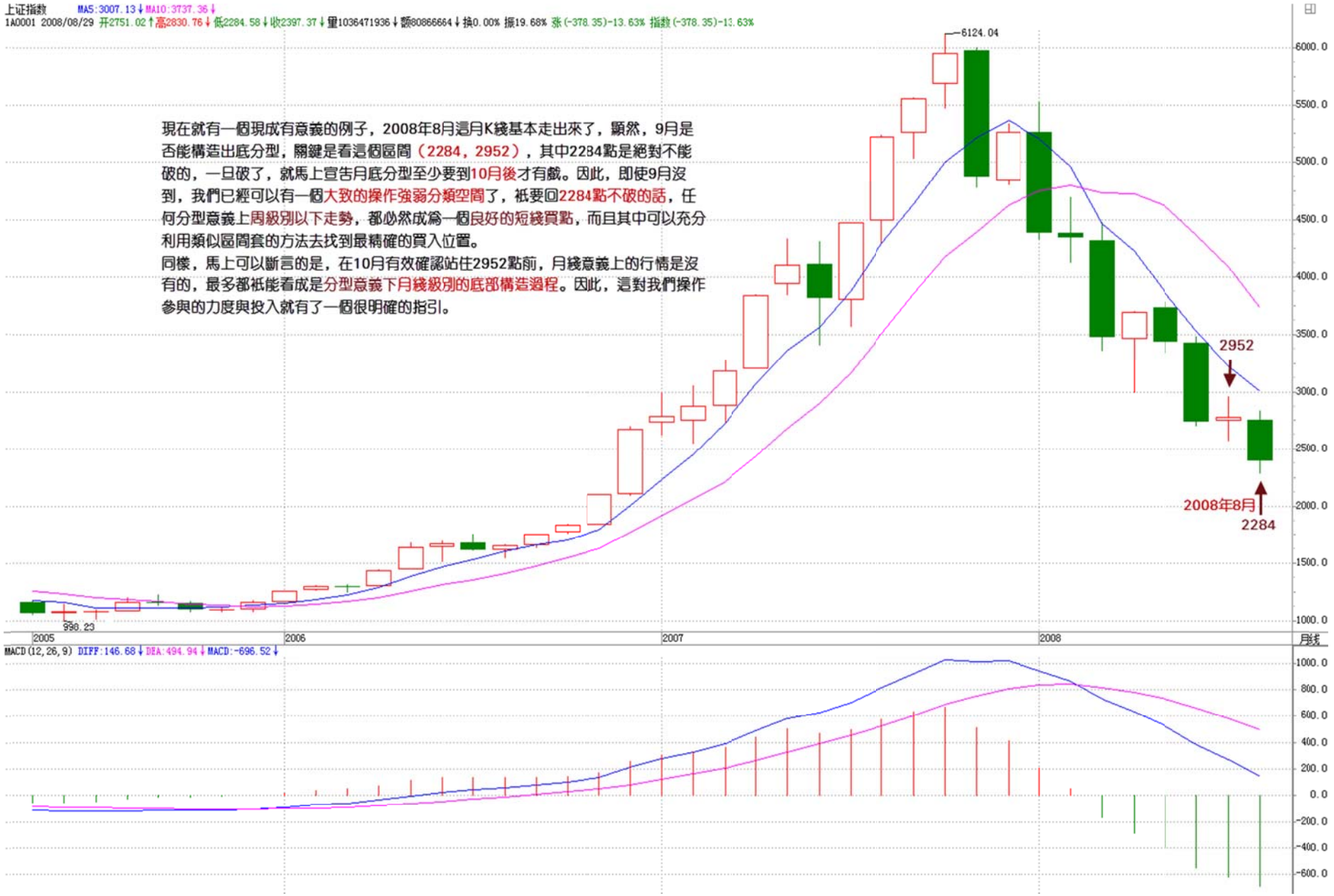
上证指数 MA5:3007.13↓MA10:3737.36↓
1A0001 2008/08/29 开2751.02↑高2830.76↓低2284.58↓收2397.37↓量1036471936↓额80866664↓换0.00% 振19.68% 张(-378.35)-13.63% 指数(-378.35)-13.63%
現在就有一個現成有意義的例子，2008年8月這月K綫基本走出來了，顯然，9月是否能構造出底分型，關鍵是看這個區間（2284，2952），其中2284點是絕對不能破的，一旦破了，就馬上宣告月底分型至少要到10月後才有戲。因此，即使9月沒到，我們已經可以有一個大致的操作強弱分類空間了，祇要回2284點不破的話，任何分型意義上周級別以下走勢，都必然成爲一個良好的短綫買點，而且其中可以充分利用類似區間套的方法去找到最精確的買入位置。
同樣，馬上可以斷言的是，在10月有效確認站住2952點前，月綫意義上的行情是沒有的，最多都祇能看成是分型意義下月綫級別的底部構造過程。因此，這對我們操作參與的力度與投入就有了一個很明確的指引。
6124.04
2952
2008年8月
2284
990.23
2005
2006
2007
2008
月线
MACD(12,26,9) DIFF:146.68↓DEA:494.94↓MACD:-696.52↓


上证指数 MA5:2532.15 MA10:2657.92
1A0001 2008/08/29 开2408.09 高2443.99 低2310.46 收2397.37 量221345472 额16094439 换0.00% 振5.55% 张(-7.86)-0.33% 指数(-7.86)-0.33%
6124.04
本周與上周比，到目前爲止就是一個包含關系，因此，到下周是關鍵的能否構成底分型的日子，而眞正要走出底部，那還需要對（2284，2601）突破有效的確認，也就說，在中秋前，要確認一個分型意義下的周綫行情是不可能的，除非今天，本周最後一天能突然突破2523點，否則就絕對不可能了。
2601
2523
2284.58
8/29那周
2007 03 04 05 06 07 08 09 10 11 12 2008 02 03 04 05 06 07 08 周线
MACD(12,26,9) DIFF:-435.08 DEA:-422.60 MACD:-24.96
6000.0 5800.0 5600.0 5400.0 5200.0 5000.0 4800.0 4600.0 4400.0 4200.0 4000.0 3800.0 3600.0 3400.0 3200.0 3000.0 2800.0 2600.0 2400.0
600.00 400.00 200.00 0.00 -200.0 -400.0


上证指数 MA5:2370.62↓ MA10:2387.77↓
1A0001 2008/08/29 开2361.05↑ 高2420.85↑ 低2352.10↑ 收2397.37↑ 量53558020↑ 额3852905↑ 换0.00% 振2.93% 涨(47.23)2.01% 指数(47.23)2.01%
3786.02
2931.31
2695.63
2566.53
2952.04
2924.45
2656.61
7月
2601
2455
8月
2284.58
8月18日
從更短的日綫看，目前無非就在8月18日開始那底分型引發的底部構造中，
是否最終有效，就看（2284，2455）區間走勢的演化了。
2008
05
06
07
08
日线
MACD(12,26,9) DIFF:-106.88↑ DEA:-109.95↑ MACD:6.15↑

广告

黄金屋-缠论淘宝总店

http://chanlun.taobao.com

全球独家提供缠论多媒体教学资料

首页-黄金屋-缠论淘宝总店-- 淘宝网 - Windows Internet Explorer

http://chanlun.taobao.com/

特别推荐 缠论108课配图课文 98元

收藏夹 首页-黄金屋-缠论淘宝总店-- 淘宝网

手机版 | 亲，欢迎来淘宝！请登录 免费注册 淘宝网首页 | 我要买 | 我的淘宝 | 卖家中心 | 联系客服 | 购物车 0 件 | 收藏夹 | 网站导航

淘宝网 店铺

qqoqqq 和我联系

点击收藏

特别推荐 缠论108课课文视频讲解 498元 搜淘宝 搜本店

最全的配图 最详细的讲解 值得每一位缠友珍藏

首页 | 信用评价 | 店铺介绍 | 交流区 | 友情热荐 | 宝贝详情

客服中心

工作时间

周一至周日：10:00-22:00

在线咨询

客服中心 和我联系

联系方式

联系手机：18602105297

里子恒道-店铺经-店铺浏览量

今日	31
昨日	49
全部	33,265

掌柜推荐宝贝



教你炒股票108课完全配图手册 -缠中说禅-缠论-2000多页上册

一口价 50.00元



飞狐交易师（整合了飞狐历史数据）

一口价 48.00元



缠论108课课文视频讲解（缠中说禅）-逐课逐句讲解

一口价 498.00元



缠论108课配图课文（缠中说禅） 统一格式高清配图

一口价 98.00元

所有宝贝

可信站点 | 保护模式：禁用 100%

本书文字源自

全球第一博客---缠中说禅

网址：http://blog.sina.com.cn/chzhshch