

阿娇版 缠论 108 课

股市闲谈: G 股是 G 点, 大牛不用套! (2006-05-12 19:02:25)	.4
教你炒股票 1: 不会赢钱的经济人, 只是废人! (2006-06-07 18:08:15)	.8
教你炒股票 2: 没有庄家, 有的只是赢家和输家! (2006-06-07 22:41:27)	9
教你炒股票 3: 你的喜好, 你的死亡陷阱! (2006-06-09 17:03:48)	.10
教你炒股票 4: 什么是理性? 今早买 N 中工就是理性! (2006-06-19 21:41:14)	10
教你炒股票 5: 市场无须分析, 只要看和干! (2006-06-21 20:52:02) ..	13
教你炒股票 6: 本 ID 如何在五粮液、包钢权证上提款的! (2006-10-24 12:45:16)	13
教你炒股票 7: 给赚了指数亏了钱的一些忠告(2006-11-16 12:00:01)	.16
教你炒股票 8: 投资如选面首, G 点为中心, 拒绝 ED 男! (2006-11-20 12:00:31)	.20
教你炒股票 9: 甄别“早泄”男的数学原则! (2006-11-22 12:00:00)	24
教你炒股票 10: 2005 年 6 月, 本 ID 为何时隔四年后重看股票(2006-11-24 12:02:50)	26
教你炒股票 11: 不会吻, 无以高潮! (2006-11-29 12:00:00)	32
教你炒股票 12: 一吻何能消魂? (2006-12-01 12:03:48)	36
教你炒股票 13: 不带套的操作不是好操作! (2006-12-04 12:08:28)	42
教你炒股票 14: 喝茅台的高潮程序! (2006-12-05 11:35:20)	47
教你炒股票 15: 没有趋势, 没有背驰。(2006-12-08 11:55:57)	56
教你炒股票 16: 中小资金的高效买卖法。(2006-12-14 12:06:47)	65
教你炒股票 17: 走势终完美(2006-12-18 11:52:42)	82
教你炒股票 18: 不被面首的雏男是不完美的。(2006-12-26 15:05:58)	100
教你炒股票 19: 学习缠中说禅技术分析理论的关键(2006-12-27 15:18:10)	103
教你炒股票 20: 缠中说禅走势中枢级别扩张及第三类买卖点(2007-01-05 15:23:22)	121
教你炒股票 21: 缠中说禅买卖点分析的完备性 (2007-01-09 15:03:58)	135
教你炒股票 22: 将 8 亿的大米装到 5 个庄家的肚里。(2007-01-11 15:10:32)	145
教你炒股票 23: 市场与人生(2007-01-15 15:50:11)	159
教你炒股票 24: MACD 对背驰的辅助判断(2007-01-18 15:02:43)	177
教你炒股票 25: 吻, MACD、背驰、中枢(2007-01-23 15:13:13)	194
教你炒股票 26: 市场风险如何回避(2007-01-30 15:09:57)	..219
教你炒股票 27: 盘整背驰与历史性底部 (2007-02-02 15:11:27)	231
教你炒股票 28: 下一目标: 摧毁基金(2007-02-06 15:04:50)	245
教你炒股票 29: 转折的力度与级别(2007-02-09 15:08:08)	262
教你炒股票 30: 缠中说禅理论的绝对性(2007-02-13 15:07:02)	276
教你炒股票 31: 资金管理的最稳固基础(2007-02-15 15:16:12)	283
教你炒股票 32: 走势的当下与投资者的思维方式(2007-02-28 08:44:37)	301
教你炒股票 33: 走势的多义性 (2007-03-02 15:20:37)	313
教你炒股票 34: 宁当面首, 莫成怨男(2007-03-07 15:09:54)	326
教你炒股票 35: 给基础差的同学补补课(2007-03-09 11:51:34)	336

教你炒股票 36: 走势类型连接结合性的简单运用(2007-03-13 09:00:49)	344
教你炒股票 37: 背驰的再分辨 (2007-03-16 11:51:32)	.. 352
教你炒股票 38: 走势类型连接的同级别分解(2007-03-21 15:23:21)	363
教你炒股票 39: 同级别分解再研究(2007-03-23 15:16:51)	371
教你炒股票 40: 同级别分解的多重赋格(2007-03-27 12:53:22)	379
教你炒股票 41: 没有节奏, 只有死(2007-03-30 15:17:22)	388
教你炒股票 42: 有些人是不适合参与市场的(2007-04-04 15:31:30)	394
教你炒股票 43: 有关背驰的补习课(2007-04-06 15:31:28)	403
教你炒股票 44: 小级别背驰引发大级别转折(2007-04-10 15:23:46)	410
教你炒股票 45: 持股与持币, 两种最基本的操作。(2007-04-12 15:39:04)	417
教你炒股票 46: 每日走势的分类(2007-04-18 15:36:09)	427
教你炒股票 47: 一夜情行情分析(2007-04-20 08:51:58)	436
教你炒股票 48: 暴跌, 牛市行情的一夜情(2007-04-24 08:52:02)	445
教你炒股票 49: 利润率最大的操作模式(2007-04-26 08:16:56)	451
教你炒股票 50: 操作中的一些细节问题(2007-04-27 08:42:51)	459
教你炒股票 51: 短线股评荐股者的传销把戏 (2007-05-09 08:30:16)	467
教你炒股票 52: 炒股票就是真正的学佛(2007-05-18 08:49:05)	482
教你炒股票 53: 三类买卖点的再分辨(2007-05-23 08:47:18)	491
教你炒股票 54: 一个具体走势的分析(2007-05-24 01:37:31)	498
教你炒股票 55: 买之前戏, 卖之高潮 (2007-05-28 08:12:41)	508
教你炒股票 56: 530 印花税当日行情图解(2007-05-30 22:49:10)	513
教你炒股票 57: 当下图解分析再示范 (2007-05-31 22:35:44)	522
教你炒股票 58: 图解分析示范三(2007-06-04 22:34:47)	529
教你炒股票 59: 图解分析示范四(2007-06-14 08:23:43)	541
教你炒股票 60: 图解分析示范五(2007-06-19 08:04:06)	548
教你炒股票 61: 区间套定位标准图解(分析示范六)(2007-06-21 08:13:21)	..555
教你炒股票 62: 分型、笔与线段 (2007-06-30 09:49:51)	569
教你炒股票 63: 替各位理理基本概念(2007-07-02 00:07:39)	579
教你炒股票 64: 去机场路上给各位补课(2007-07-02 21:37:44)	583
教你炒股票 65: 再说说分型、笔、线段(2007-07-16 22:14:16)	611
教你炒股票 66: 主力资金的食物链 (2007-07-30 22:42:05)	631
教你炒股票 67: 线段的划分标准(2007-08-01 22:31:55)	640
教你炒股票 68: 走势预测的精确意义(2007-08-05 10:36:28)	658
教你炒股票 69: 月线分段与上海大走势分析、预判 (2007-08-09 23:03:22)	670
教你炒股票 70: 一个教科书式走势的示范分析(2007-08-15 22:41:35)	690
教你炒股票 71: 线段划分标准的再分辨(2007-08-16 23:02:06)	700
教你炒股票 72: 本 ID 已有课程的再梳理(2007-08-21 22:37:20)	712
教你炒股票 73: 市场获利机会的绝对分类(2007-08-23 22:35:20)	724

教你炒股票 74: 如何躲避政策性风险(2007-08-28 08:41:11)	733
教你炒股票 75: 逗庄家玩的一些杂史 1(2007-08-29 22:00:23)	740
教你炒股票 76: 逗庄家玩的一些杂史 2(2007-09-03 19:19:43)	752
教你炒股票 77: 一些概念的再分辨 (2007-09-05 23:24:01)	760
教你炒股票 78: 继续说线段的划分(2007-09-06 22:28:31)	768
教你炒股票 79: 分型的辅助操作与一些问题的再解答(2007-09-10 22:37:13)	781
教你炒股票 80: 市场没有同情、不信眼泪(2007-09-11 21:38:07)	791
教你炒股票 81: 图例、更正及分型、走势类型的哲学本质 (2007-09-17 22:57:16)	812
教你炒股票 82: 分型结构的心理因素(2007-09-24 21:31:06)	833
教你炒股票 83: 笔-线段与线段-最小中枢结构的不同心理意义 1(2007-09-26 21:28:05)	..844
教你炒股票 84: 本 ID 理论一些必须注意的问题(2007-10-07 16:09:06)	851
教你炒股票 85: 逗庄家玩的一些杂史 3(2007-10-22 21:42:06)	879
教你炒股票 86: 走势分析中必须杜绝一根筋思维(2007-10-24 21:53:45)	884
教你炒股票 87: 逗庄家玩的一些杂史 4 (2007-10-30 22:05:40)	899
教你炒股票 88: 图形生长的一个具体案例(2007-11-06 22:38:43)	909
教你炒股票 89: 中阴阶段的具体分析(2007-11-18 20:14:06)	927
教你炒股票 90: 中阴阶段结束时间的辅助判断 (2007-12-03 22:33:08)	947
教你炒股票 91: 走势结构的两重表里关系 1 (2007-12-17 21:40:15)	971
教你炒股票 92: 中枢震荡的监视器 (2007-12-27 20:31:33)	992
教你炒股票 93: 走势结构的两重表里关系 2 (2008-01-15 18:08:05)	..1016
教你炒股票 94: 当机立断(2008-01-21 17:29:47)	1030
教你炒股票 95: 修炼自己 (2008-01-22 16:10:20)	1034
教你炒股票 96: 无处不在的赌徒心理(2008-01-23 16:18:38)	1038
教你炒股票 97: 中医、兵法、诗歌、操作 1(2008-01-29 15:49:06)	..1049
教你炒股票 98: 中医、兵法、诗歌、操作 2(2008-02-04 19:51:49)	1063
教你炒股票 99: 走势结构的两重表里关系 3(2008-02-18 16:19:16)	...1075
教你炒股票 100: 中医、兵法、诗歌、操作 3(2008-02-25 16:32:23)	1090
教你炒股票 101: 答疑 1 (2008-03-04 16:14:02)	1104
教你炒股票 102: 再说走势必完美(2008-03-06 16:10:18)	1110
教你炒股票 103: 学屠龙术前先学好防狼术(2008-03-19 15:58:15)	1131
教你炒股票 104: 几何结构与能量动力结构 1(2008-03-26 15:47:42)	1143
教你炒股票 105: 远离聪明、机械操作(2008-04-13 21:51:14)	1165
教你炒股票 106: 均线、轮动与缠中说禅板块强弱指标 (2008-07-10 12:12:22)	..1199
教你炒股票 107: 如何操作短线反弹 (2008-08-19 16:10:39)	...1215
教你炒股票 108: 何谓底部? 从月线看中期走势演化(2008-08-29 09:15:01)	1222
缠师心法荟萃	1243
缠论经典	1254

股市闲谈：G 股是 G 点，大牛不用套！（2006-05-12 19:02:25）

能和本 ID 聊股市的，如果有，最多就处在精子或卵子状态，连受精卵都算不上。而且股市游戏是靠干出来而不是说出来的，因此一般都不说。但看到有些人被这股市折腾得厉害，出于同情，又周末了，也就说两句。

一年前股市跌到 1000 点最腥风血雨时，当时看到很多人在网上很可怜，就用老 ID 给了一个明确的说法，叫“G 股是 G 点”，越腥风血雨就机会越大了。现在这个 G 点已经弄得让很多人受不了，绝大多数在市场中的都是很犯贱的，跌也怕，涨也怕，真是可怜。为此，今天再给一句话，叫“大牛不用套”。

这个不用套，最关键的意思就是不要用老思路来套用走势，特别是那些对市场了解不多的。例如那天看到有人说什么五粮液的权证疯了，都 3、4 元了，这些人就是对市场了解不多。知道以前宝安权证给干到多少吗？知道深圳市场受香港影响一直都有玩权证的传统吗？知道在香港比这疯多的权证遍地都是吗？市场总是要超越一般人想象的，3、4 元就贵？为什么股价就不能比酒价贵？哪一天，按复权算，一瓶茅台、五粮液买不来一股 相应股票又有什么可奇怪的？



当然，对于极少数的人来说，市场就是一个提款机，想提就提，这怎么才能办到？就是要对市场充分地了解，真了解市场的人，就知道市场都是一样的，就像穿着各种衣服的人，扒光了都一样。真明白市场的，就无所谓牛熊，市场永远都是提款机。当然，如果市场只能是单边的，那么唯一的区别就是在熊市中，投入的资金以及摆动频率要小。不过，即使在牛市中，高手和低手之间的赢利程度也是区别很大的。一个股票如果上涨 1 倍，低手最终落袋的最多就是 1 倍，而高手搞出 3、4 倍来是一个很简单的东西。其实，股票投资十分简单，最关键的就是成本，而时机其实就是成本，如果你有本事能比市场的平均成本要低，就永远立于不败之地。既然波动是市场风险所在，那么相应地就提供了利用市场的风险，利用一切值得利用的波动把持有成本往 0 甚至负数干下去的机会，这样，无论牛熊，都无所谓了。有波动就有风险，相应就有利润，对于一个高手来说，

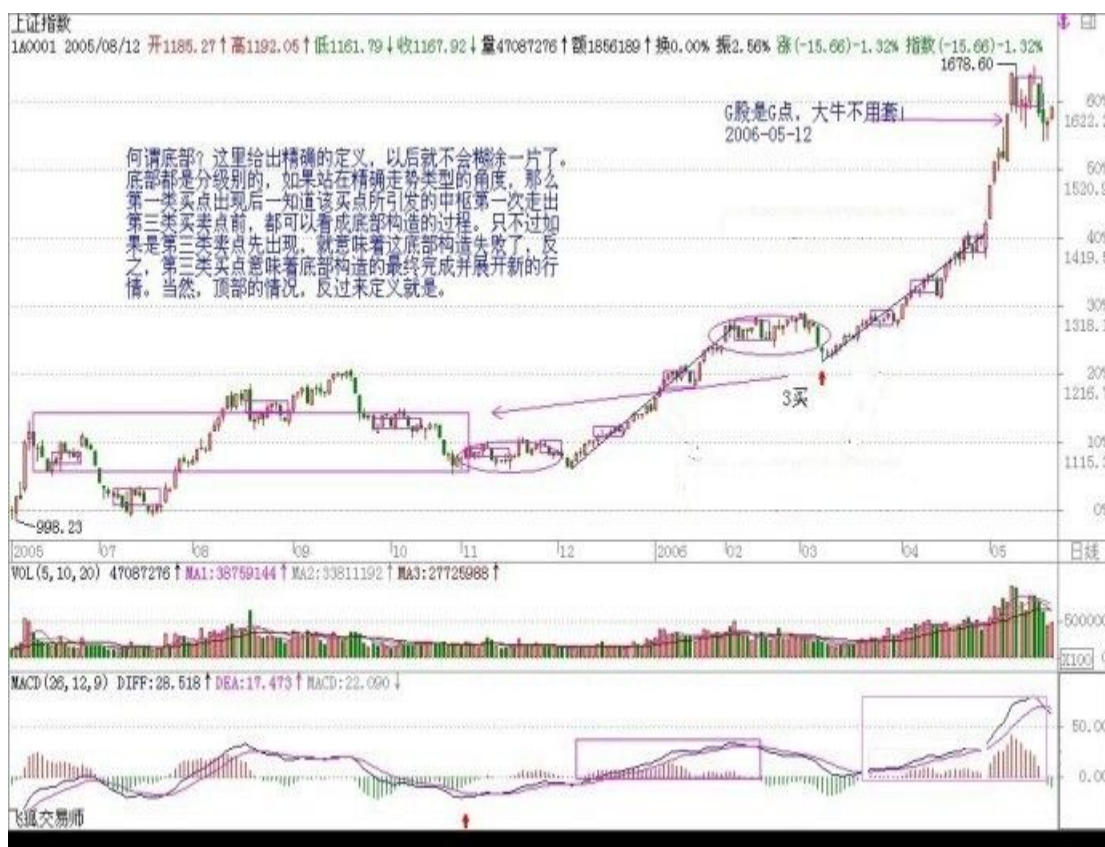
只要有足够的时间，一个下跌股票弄出来的利润一定比一个低手在一个上涨股票弄出来的大，当然这只是举例，真正的高手当然不会故意逆着趋势干。

投资是一门艺术，而投资的艺术归根结底是资金管理的艺术，这就像歌唱的艺术，归根结底是呼吸的艺术一样。而市场的波动，归根结底是在前后两个高低点关系构成的一个完全分类中展开的，明白了这一点，市场就如同自己的掌纹一样举手可见了。以上这些，不但对于散户，对于庄家其实也是一样的，能明白这一点的，就可以在市场中游刃有余了。当然，这个境界还有向上一路，这就不是能对一般人说的，而且说了也白说，就不说了。

书薇：

即 2006 年 5 月 12 日《G 股是 G 点，大牛不用套！》缠中说禅股市开篇第一课之后，历时半年缠中说禅于 2006-06-07 18:08:15 为什么开始写教你炒股票 1：《不会赢钱的经济人，只是废人！》。整个 108 课，缠带领着大家经历了一个完整的上涨启动和下跌的结束，她在 08 年 8 月[教你炒股票 108：何谓底部？从月线看中期走势演化](#) (2008-08-29 09:15:01) 一文中明确教大家在此处的分型的判断中如何确立底部分型到 2008 年 10 月底确立后。课文也随着她的 2008-10-10 09:24:36《无话可说》结束了全部课程。





附录：2005年-08-05 “G股是G点，市场的原理和性的原理是一样的”

『经济论坛』G股就是G点，市场的原理和性的原理是一样的

作者：[喜欢数学的女孩](#) 提交日期：2005-8-5 12:15:00 本女和证监会从一开始就有打交道，从第一届到现在，都很熟悉。以前从来没有称赞过证监会，但对这一届是感觉最好的。前段时间就发过几个帖子，例如：“为尚福林鼓掌——不会挑逗各方利益的战争不是一个好的调控者（喜欢数学的女孩：2005-06-20 20:17:51）”、“为尚福林鼓掌——必须对企图用股权分置问题要挟政府的用法律制裁之（喜欢数学的女孩：2005-05-16 12:06:07）”等。当然，市场总是后知后觉者占大多数，否则先知先觉的怎么挣钱？当看到一些左派或名嘴继续按老思维对证监会大放厥词时，就知道又一批傻瓜在表演了。G股当然是G点，这次是为证监会能对市场G点的充分摸索后加以引导而鼓掌。本女对山东人一向印象比较好，当然，生意上一般不要和山东人弄，但管理上，山东人确实比较厉害，看看现在一些大企业的头，山东人还是很多的。现在证监会的山东特色已经有点当时家电突起时候一种大刀阔斧的感觉，熟悉了以前证监会妞妞捏捏的人，当然是处处看错。

市场的原理和性的原理是一样的，所谓世界都是相通的。市场需要的是G点，没有G点就没有性，没有G点也没有市场。而G股当然是G点，现在所有的事情都是围绕这个G点来，这样就对路了。市场兴奋了，一切都好办；市场没感觉，一切都瞎掰。

这届证监会和以往的思路、特别是风格上都有了极大的改变，这种新气象是必须的，这也是本女为什么一开始就看好他们的关键。一场大行情是需要各方面的配合的，没有配合，没有共同的 G 点认识，行情就只能是空话。没有行情，市场也就是空话。

附：2006 年-11-27 回放

经典回放：G 股就是 G 点，市场的原理和性的原理是一样的 (2006-11-27 12:10:52)

今天必须把这帖子在博客里回放，否则过两天都给删光了，都没证据表明本 ID 曾写过该文了。本 ID 没博客以前的帖子都是先发在强国论坛，那是本 ID 的大爷，最近强国论坛换新版，很多老帖都查不到了，包括这帖子，二爷天涯 杂谈、三爷猫眼、四爷猫扑竟然也没了，现在就剩下天涯的经济版上还残留了一个，马上复制过来。各位看到没有，当时本 ID 的名字还叫“喜欢数学的女孩”。帖子最早应该在 2005 年 7 月中旬，当时正在二次探底考验 1000 点，但就算现在保留下来的 2005 年 8 月 5 日，刚好是二次探底成功突破双底颈线的那天中午，也足够早了。现在回头去看，有谁能在那么早提出“大行情”三个字，又有谁能对这行情开始的性质给一个这么鲜明的定义“G 股就是 G 点”？

说这个不是要显摆本 ID 如何有先见之明，这根本无须显摆。关键是对现在走势给一个明确的说明。在博客里，5 月份给出了一个新的命题，就是“大牛不用套”，而且特别强调这个“不用套”最重要的是不能套用原来的走势，为什么？因为“G 股是 G 点”这个命题在 2006 年的 5 月份已经即将完成历史使命，后面就是“大牛不用套”的延伸，目前为什么不再提出新的命题、口号？就因为这个“命题”继续有效。用面首来比喻，“G 股是 G 点”是把一个雏男变成一个面首很关键的一步，就是要他先认识 G 点，先有了 G 点，先让他开窍，在开窍之前，面首还不能算面首，只能算准面首。行情也一样，当完成“G 股是 G 点”前，中国股市只是从一个准股市变成一个符合国际规范股市的过程，从“大牛不用套”开始，大牛市的第一阶段才算真正的开始，这也是为什么本 ID 反复强调目前只是大行情展开的第一阶段的一个理由。

对大盘的走势，本 ID 从 2005 年 6 月重新天天看盘以后，就从来 没怀疑过。这大盘还早着呢，想想，96 年的行情，实实在在地走了 5 年，即使按照 96 年的标准，现在难道不还早吗？当然，短线走势会调整会反复，但真正的行情还没有真正的展开，让本 ID 给各位回忆一下 96 年到 2001 年行情的走势吧：第一阶段，走得最牛的都是成分股票，这也是为什么本 ID 反复强调让大家现在注意成分股的理由，而事实上，现在的走势就是这样。第二阶段走得最牛的是所谓的成长股，第三阶段走的是所谓的重组股，等大盘大面积地炒所谓的重组股时，这大盘的大牛市才有结束的风险，也就是 2001 年见顶的时候发生的事情，这也是为什么本 ID 2001 年能从容退出且 4 年不看股市一眼的理由，连续三次高潮之后，再牛的面首也有一个大的不应期了。

股市是有规律的，本 ID 现在已经把这 N 年大牛市的最重要节奏告诉各位了，本 ID 已经把股市像面首一样扒个精光给各位了。等着吧，不久以后，这就会被人抄袭，接着被市场所抄袭。现在市场上流行的不少概念，就是在 N 年前从本 ID 这里流传开去的，这些陈年谷子就不说了。这里，还是重温一下 G 股成为 G

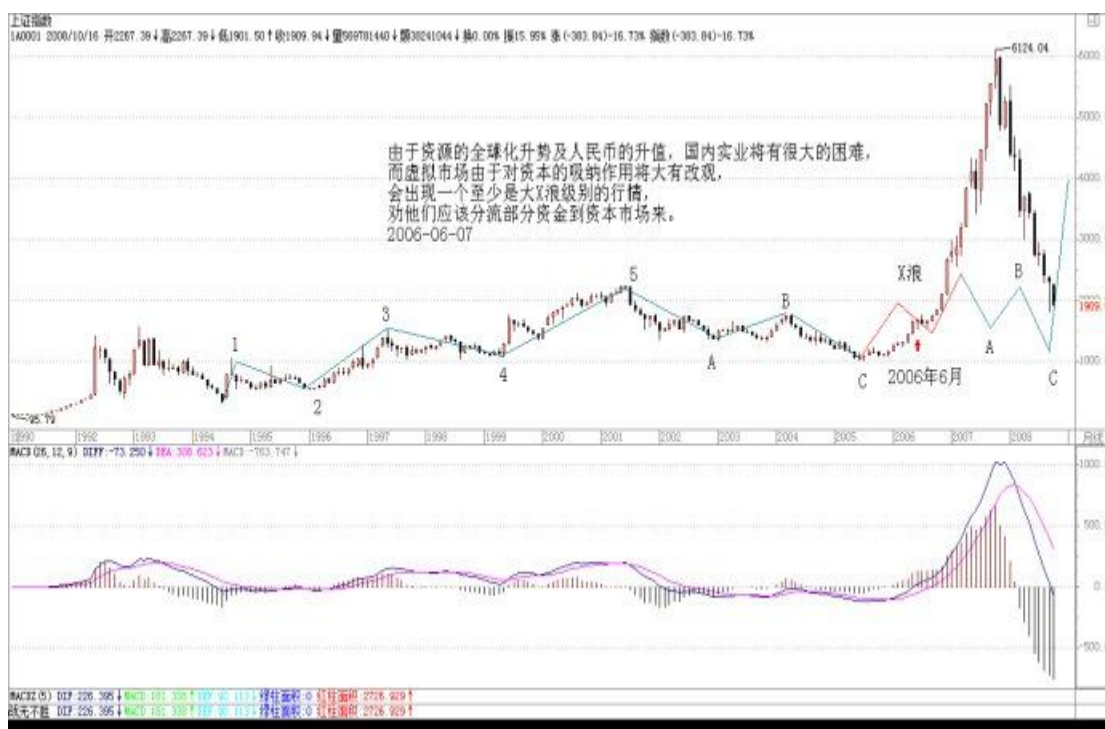
点的故事。G 股已经过去，但 G 点依然需要，就像面首随着年龄的增加，G 点会变化的，这和股市里 G 股以后，从成分股到成长股到重组股 G 点变化是一个原理，市场的原理本来就和性的原理一样，这也是本 ID 名言“像做爱一样做股票”其中一方面的含义。

教你炒股票 1：不会赢钱的经济人，只是废人！（2006-06-07 18:08:15）

“教你炒股票”这样的题目，全中国不会有第二人比本 ID 更适合写的。当然，股票是炒出来的，不是写出来的，因此也从未想过写这样的题目。但任何事情都是有缘起的，缘分到了，也不妨写上一写。

人，总是很奇怪的，就算是很聪明的人，或者在其他行业很成功的人，一旦进入资本市场，就像换了人。虚拟和现实的鸿沟使得干实业的，且不说期货了，就算到风险小多的股市，也很少能干好的。而习惯在虚拟市场玩游戏的，基本很难回头去弄实业，这些例子都太多了。

周围朋友和经济有关的，干金融的比较多，也有几个干实业的。去年人民币放开后，有次和他们一起玩，偶然聊起股票。当时给他们的意见是，由于资源的全球化升势及人民币的升值，国内实业将有很大的困难，而虚拟市场由于对资本的吸纳作用将大有改观，会出现一个至少是大 X 浪级别的行情，劝他们应该分流部分资金到资本市场来。由于前几年资本市场上出事的人一拨接一拨，这帮家伙很犹豫，一晃就把时间过了。



今年，过完春节，这帮家伙突然开始不断骚扰本 ID，说要入市。本 ID 当时已经忙得无暇分身，对他们一番数落，然后告诉他们，现在是个人都能挣钱，自己玩去，没空理你们。

进入三、四月份，当时有色等行情已经很火爆，这帮家伙想大进又怕风险，一直在小打小闹。有一天，又在一起玩，他们一定要本 ID 选择一些具体的股票。因为这 两年一直有很多外资大基金进来接触要收中国快速消费品的企业，还有就是 一些大的周期行业将面临重组，就让他们去关注这两类股票和权证。

五月份后，股市大涨，大家都很忙，中旬时又有机会碰头，一问之下，基本都没怎么大买，买了的也没几个站就下车了。他们都显得很烦躁，不断问有什么可买的。既有点可怜又有点烦他们，怎么在市场外弄得好好的，一到市场里都成这样了？就有点敷衍地告诉他们，去买深沪两地 3 元上下的本地股，而且告诉他们，这样下去 肯定要出问题的，最好自己好好学学，别人怎么厉害也不可能整天像照顾小孩一样看着。

上周日，又碰在一起。这几位，大概都一肚子股票了，这次个个神采飞扬；大概又都刨了几本书，听了几股评，看了几杂志，更是口水喷喷地这面那面、一线二线地专家了，1800、2000、2500 点地牛人了。这市场，还真能改造人！只是这市场的绞肉机，又有新货了。

有人说，市场是老人挣新人的钱，而市场中的老人，套个 10 年 8 年的一抓一大把。其实，市场从来都是明白人挣糊涂人的钱。在市场经济中，只要你参与到经济中来，就是经济人了，经济人当然就以挣钱为目的，特别在资本市场中，没有慈善家，只有赢家和输家。而不会赢钱的经济人，只是废人！无论你在其他方面如何成功，到了市场里，赢输就是唯一标准，除此之外，都是废话。

教你炒股票 2：没有庄家，有的只是赢家和输家！（2006-06-07 22:41:27）

庄家这种动物对大多数人来说很神秘，对本 ID 来说就太稀松平常了。庄家和散户这种二元对立，大概比较适合现代中国人的思维模式，因此就变得如此的常识，但常识往往就是共同谬误的同义词，不仅是所谓的散户，而且很多的所谓庄家，也就牺牲其中。

一般定义中的所谓庄家，就是那些拿着大量资金，能控制股票走势的人。在有关庄家的神话中，庄家被描述成无所不能的，既能超越技术指标、更能超越基本面，大势大盘就更不在话下了。这里说的还只是个股的庄家，至于国家级的庄家，更成了所谓散户的上帝。关于这些庄家上帝的传闻在市场一秒都不曾消停，构成了常识的谬误流播。

但所谓的庄家，前赴后继，尸骨早堆成了山。前几天在一个私人聚会里，还碰到一个 50 年代的老大叔，说已经准备了二十亿，要坐庄，让本 ID 去联系一下

某某公司的头。那人也是有头有脸的人了，不想当众奚落他，暗地里把他嘲笑了一番，简直是脑子锈着了。

当然，即使庄家的神话已经如此常识，这种傻人还是一直、也会继续前赴后继的。而正因为这种傻人如此的多，猎人打起猎来才能收获丰富。看到越摆庄家谱的，猎人就越高兴，反正这类型的，基本在市场上混个几年就基本尸骨无存了。

市场没有什么庄家，有的只是赢家和输家！有的只是各种类型的动物，还有极少数的高明猎手。市场就是一个围猎的游戏，当你只有一把小弓箭，你可以去打野兔；当你有了屠龙刀，抓几条蛇来玩当然就没劲了，关键你是否有屠龙刀！

教你炒股票 3：你的喜好，你的死亡陷阱！（2006-06-09 17:03:48）

要世界杯了，在世界杯时谈论股票是一件很无趣的事情，而且，全世界的人都知道，世界杯前后，股票市场几乎都要大跌，这个常识，虽然并不比所有有关所谓庄家的常识更值得常识，但至少有趣，并不像所谓庄家一般无聊。还可以增加一句的是，足球至少有帅男，而见过的如此之多的所谓庄家里，连长得没那么歪瓜裂枣的都少，这的确是实际情况，并不是开玩笑。

但你的喜好，就是你的死亡陷阱！在市场中要生存，第一条就是在市场中要杜绝一切喜好。市场的诱惑，永远就是通过你的喜好而陷你于死亡。市场中需要的是露水之缘而不是比翼之情，天长地久之类的东西和市场无关。市场中唯一值得天长地久的就是赢钱，任何一个来市场的人，其目的就是赢钱，任何与赢钱无关的都是废话。

必须明白，任何让你买入一只股票的理由，并不是因为这股票如何好或被忽悠得如何好，只是你企图通过买入而赢钱，能赢钱的股票就是好的，否则都是废话。因此，市场中的任何喜好，都是把你引入迷途的陷阱，必须逐一攻破，进而洗心革面，才能在市场上生存。

当然，能看清楚自己周围的市场陷阱，还只是第一步，更进一步，要学会利用市场陷阱来赢钱。当你要买的时候，空头的陷阱就是你的最佳机会，当你要卖的时候，多头的陷阱当然就是你的天堂。这市场，永远不缺卖在最低点，买在最高点的人，这世界上没有什么是可以让所有人赢钱的，连大牛市中都有很多人要亏损累累。而市场中的行为，就如同一个修炼上乘武功的过程，最终能否成功，还是要落实到每个人的智慧、秉性、天赋、勤奋上来！

教你炒股票 4：什么是理性？今早买 N 中工就是理性！

(2006-06-19 21:41:14)

很奇怪，在资本市场中经常有人在教导别人要理性。而所有理性模式后面，都毫无例外地对应着一套价值系统为依据，企图通过这所谓的依据而战胜市场，就是所有这些依据最大的心理依据，而这，就是所有资本谎言和神话的基础。

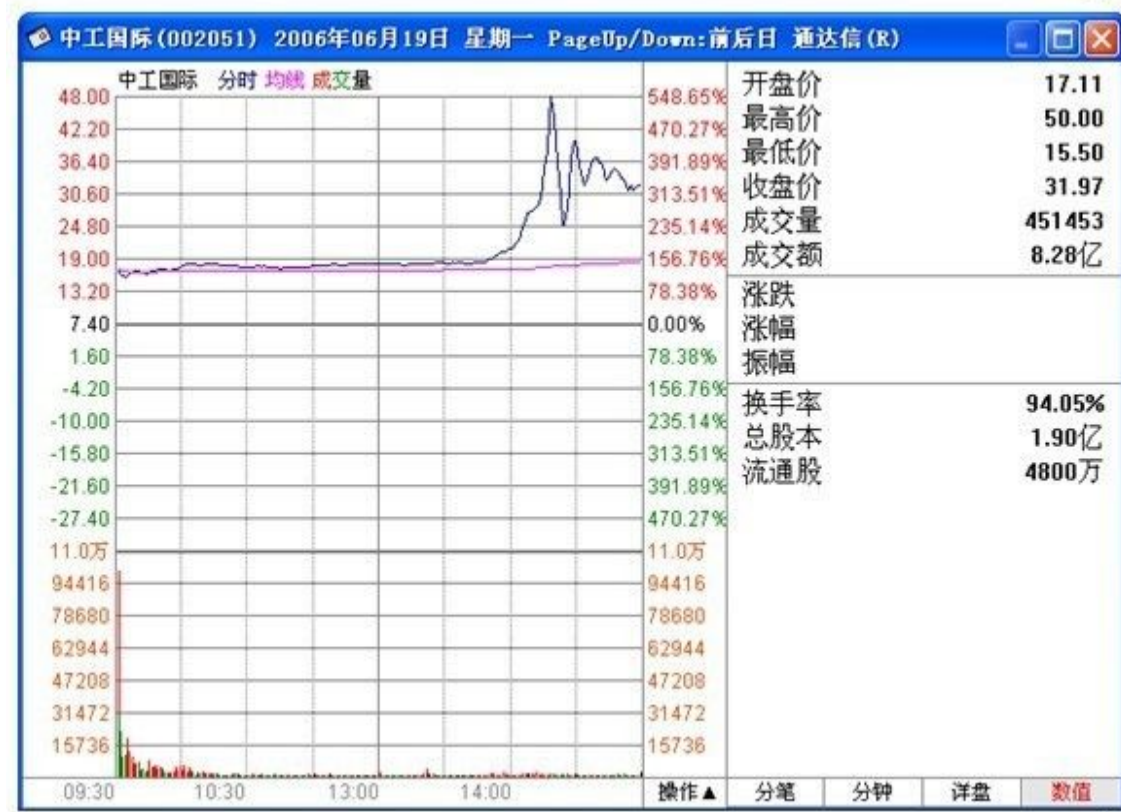
真正的理性就是要去看破各色各样的理性谎言，理性从来都是人 YY 出来的皇帝新衣，这在哲学 层面已不是什么新鲜的事情。

更可笑的是，被所谓理性毒害的人们，更经常地把理性当成一种文字游戏，当文字货币化以后，这种文字游戏就以一种更无耻的方式展开了。但真正的理性从来都是当下的，从来都是实践的，而实践，从来都是当下的理性。就像性是干出来的而不是说出来的，理性也一样。

站在资本市场的角度，就是所有的介入都是可介入从而被介入地介入着。也就是所有的介入，当你介入时，市场与你就一体了，你创造着市场，从而市场也创造着你，而这种创造都是当下的，从而也是模式化的。真正的理性关心的不是介入的具体模式如何，而是这种模式如何被当下着，最重要的是，这种模式如何死去。

生的，总要死去，如果自然真有什么法则，这就是唯一的法则，市场上的法则也一样。所谓法则，就是宿命。在市场中，死亡是常态，也是必然，而生存，必须以死 为依据，所谓生生不息，其实就是死死不息，当你被依据所依据时，其实已在死亡之中。而生死，从来都是被当下所模式，资本市场也一样，以为离了生死也就无生 死可了，这不过是所谓理性的妄想。任何市场中人，都是被生死了的，生死无处可离，生死就在呼吸之间，不离生死而从容于生死，没有这种大勇猛，一切的理性都 不过垂死的哀鸣。对于市场来说，介入就是介入生死，无所依据地从容于各种模式之间，无所往而生其心，而心实无所往，方可于生死而从容。

对于市场的参与者来说，首要且时刻必须清楚自己目前介入模式的当下，而市场中的绝大多数人，是不知道自己在干什么的，狠一点说，就是死都不知道怎么死就死 了，市场基本由这种人构成。这种构成与资金实力无关，大资金死起来更快，一夜之间土崩瓦解的事情，本 ID 见得多了。此外，如果你一定要很习惯地、理性地追 问什么是理性，那么，相对那些光说不干的所谓理性，今早 15 元多买 N 中工就是理性！理性是干出来的，今天，你干了吗？



非常欣赏楼主的新思维和大智慧，但有一点不明白，楼主为何说 15 元多买 N 中工就是理性？现在我不是想问 N 中工值不值这个价，我是想知道假如我在那个位置买了，后面的情况大家也知道了，我的问题是在这个长达几个月的过程中应该如何处理才是最佳的操作手法？

=====开盘就买中工当然是理性的，因为第一只，（注：IPO 重新开闸后的第一只股票）而且开盘的位置也不太

高。后面之所以出现如此走势，是中国特色的管理层所造成的，但开盘 15 元多买的，后面 18、19 元随便你出，由于情况发生了意外，当然就要选择退出，这还是上面的原则，买股票一定不能追高，这样一旦发生意外，退出也简单。

教你炒股票 5：市场无须分析，只要看和干！（2006-06-21 20:52:02）

喜欢吹牛皮的，在市场里最常见，例如一种以分析市场、吹牛皮为生的职业，叫什么股评、专家的。此类人不过是市场上的寄生虫，真正的猎手只会观察、操作，用嘴是打不了豺狼的。

市场就是一个狩猎场，首先你要成为一个好猎手，而一个猎手，首先要习惯于无言。如果真有什么真理，那真理也是无言的。可言说的，都不过是人类思想的分泌物，臭气熏天。真不可言说了，就无可言，言而无言，是乃真言。

一个好的猎手，可以没有嘴巴，但一定会有一双不为外物所动的眼睛，在这眼睛下，一切如幻化般透明。要不被外物所动，则首先要不被自我所迷惑，其实无所谓外物、自我，都不过幻化空花，如此，方可从容其中。

猎手只关心猎物，猎物不是分析而得的。猎物不是你所想到的，而是你看到的。相信你的眼睛，不要相信你的脑筋，更不要让你的脑筋动了你的眼睛。被脑筋所动的眼睛充满了成见，而所有的成见都不过对应着把你引向那最终陷阱的诱饵。猎手并不畏惧陷阱，猎手只是看着猎物不断地、以不同方式却共同结果地掉入各类陷阱，这里无所谓分析，只是看和干！

猎手的好坏不是基于其能说出多少道道来，而是其置于其地的直觉。好的猎手不看而看，心物相通，如果不明白这一点，最简单就是把你一个人扔到深山里，只要你活着出来，就大概能知道一点了。如果觉得这有点残忍，那就到市场中来，这里有无数的虎豹豺狼，用你的眼睛去看，用你的心去感受，而不是用你的耳朵去听流言蜚语，用你的脑筋去抽筋！

=====

（ 娇：真实走势才是唯一正确与可信赖的，强调当下重要性。相信你的眼睛。）

教你炒股票 6：本 ID 如何在五粮液、包钢权证上提款的！

(2006-10-24 12:45:16)

最近忙着和孔二爷闹，满博客都是孔二爷，前两天耍了一下鲁超女活跃一下气氛，今天想继续说说这“教你炒股票”系列。总不能整天都是孔二爷，也要照顾一下孔方兄，都是姓孔的，一碗水要端平。

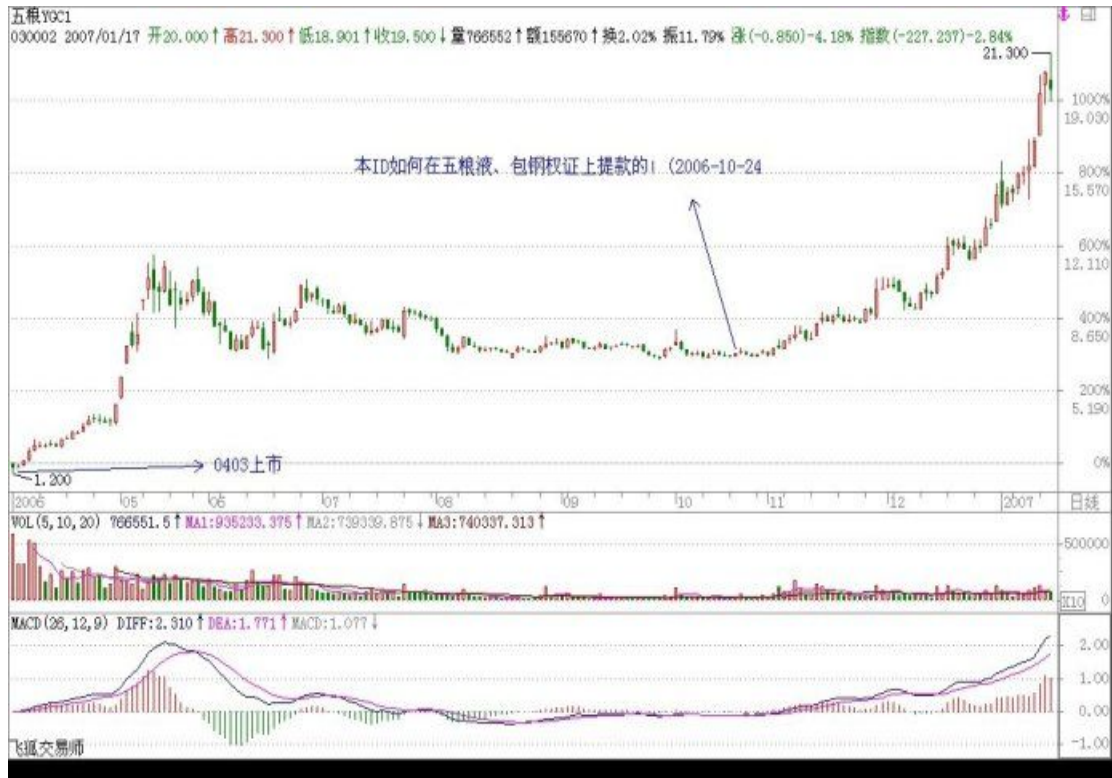
股票上永远不缺英雄,更永远不缺死去的英雄,最近的英雄们都又在吹投资,但投资这内裤永远掩盖不了股票扒光后赤裸裸的投机。阴符云:“天性,人也;人心,机也;立天之道以定人也。天发杀机,斗转星移;地发杀机,龙蛇起陆;人发杀机,天地反覆;天人合发,万化定基。”不投这个机,又如何夺天地之造化?股票市场也是一样的。

对于本 ID 来说,这股票市场就如同提款机,时机到了,就去提款,时机不到,就让他搁在那。市场就如同男人,整天管他就会犯贱,就会咬你。所以男人不能经常搞,这市场也一样,必须耐心等待他的骚动,他不骚动,是不能搞的。本 ID 曾写帖子“G 股是 G 点,大牛不用套!”,连 G 点都不明白,是没资格谈论股票的。

如同要找到男人的 G 点,就要对这男人充分了解,要找到这市场的 G 点,其道理是一样的。但就像光知道男人有 G 点还是不能乱搞,首先要了解他是干净的,是安全的,否则高潮还没有就翘了,那不麻烦大了?这市场也是一样的,不是什么机会、G 点都要搞的,首先的前提要安全,要像去银行提款一样安全。就像又有 G 点又干净的男人值得搞,市场上也只有这样又安全又能 G 点的机会,才值得投机。

就像四月份时本 ID 在五粮液、包钢认购权证上的布局。为什么选择他们而不是其他,道理很简单,因为他们既有认购又有认沽,而对于企业来说,除非行情特别不好,否则是不会让认沽兑现的,因为不兑现,这就是一个空头支票,而兑现是要掏真金白银的。因此,对既有认购又有认沽的认购权证来说,认沽和认购的行权价之间的差价,就是认购权证最安全的底线。对于五粮液、包钢认购权证,这个底线就分别是 1.02 和 0.43 元。而本 ID 当时分别在 1 元多和 4 毛多吃他们,是不是和去银行提款一样安全?唯一遗憾的是,他们的盘子都太小,属于小男人的类型,容纳不了太大的资金。小男人,没什么劲;小盘的股票,也一样。

投机不是瞎搞,是要清清楚楚地搞。要清清楚楚,就要对市场充分地理解,要明白其道。本 ID 曾发明了一个口号在私下流传,就是“像搞男人一样搞股票,像做爱一样做股票。”不明白这,没资格谈论股票。关于这个话题,今天就到这,有时间、有心情,继续。



缠中说缠 2006-11-22 10:58:10 多谢大侠指教。我就是那个冰火。我大概明白你的意思了，假如 Y 是认沽行权价，X 是认购行权价，那企业为了自己的利益会尽量保证行权当天的股价不低于 Y，所以认购权证的最终价格会不低于 Y-X，所以只要认购权证的价格跌到 (Y-X) 以下的区间内，都是比较安全的。是这个意思吗？

==不一定要跌到那区间，基本就不会跌到那区间，在上面高点的位置就可以了，那是一个底线，基本不会跌破。所以你就有了一个几乎绝对安全的标准。像最近的武钢，几乎绝对安全线在 0.21 元，在 0.35 元见到底部。等于你用最多 30% 的风险去赌 300% 的利润，这样当然可以介入了。



附录权证简介：

认购权证是股票衍生性金融商品，发行人发行一定数量、特定条件的有价证券，投资者付出权利金持有该权证后，有权在某一特定期间（美式权证）或特定时点（欧式权证），按一定的履约价格，向发行人买进一定数量之标的股票。认沽权证即认售权证，就是看跌期权，具体地说，就是在行权的日子，持有认沽权证的投资者可以按照约定的价格卖出相应的股票给上市公司。认购权证持有人有权按约定价格在特定期限内或到期日向发行人买入标的证券，认沽权证持有人则有权卖出标的证券。认购权证的，价值随相关资产价格上升而上升，认沽权证则随相关资产价格下降而上升。

教你炒股票 7：给赚了指数亏了钱的一些忠告 (2006-11-16 12:00:01)

今天不宠幸孔二爷了，宠幸一下股票。早就说过，中国没有人有资格和本 ID 谈论股票。国庆前，香港有几个大的基金经理过来，吃饭时让本 ID 给修理了

一通，屁颠屁颠回去了。本 ID 和他们说了大的国际经济趋势以及大中国区的金融前景还有内地的政治经济形势，坚定他们的信心，他们主要是对内地的情况不了解，所以有所狐疑。最近这伙人干得不错，在市场里，干就往死里干，不干白不干。把锅炒热了才有好菜吃，这道理不很简单？

但这几个月还是有点烦，就是整天给一大叔骚扰。他钱不多，也就千万级别的资金规模，这种人本 ID 从不搭理，但这大叔有点特殊，有些渊源，人家年纪又这么大，40 好几了，怎么都给点面子。但有时候，真想踹他两脚。4 月份，本 ID 布局权证时，他就不敢买，后来权证疯了，他就后悔。然后告诉他，年纪大了就不要玩太高风险的，买银行股吧，民生，4 块钱附近买了就搁着，结果赚了几毛钱就跑，真没出息。最可气的是，国航跌破发行价时告诉他去买，他自己也当过兵，特别提醒他国航的李总当兵出身的，怎么可能让自己的股票跌破发行价这么没面子？这大叔犹犹豫豫，N 天时间也就买了点，长起来几毛钱又走了。最近，让他在 3 元多吸纳北辰实业，4 块不到就跑了，本 ID 简直对他彻底绝望。不过他还算好，有部分钱在年初 3、4 块买了一只自己十分熟悉的北京股票，现在已经 10 块了，但这大叔最麻烦的是，上下一波动就紧张，就打电话来骚扰本 ID，本 ID 教他怎么在箱型盘整时弄短差，这大叔，涨的时候不敢卖，跌的时候不敢买，本 ID 真服了他。

之所以说这，因为这种情况在散户中太常见。散户就如浮萍，没根，没主意，这样不给屠杀才怪了。大概最近比这大叔更惨的，赚了指数亏了钱的也不在少数，本 ID 也废话一下，让有缘者得之。去年破 1000 点前，本 ID 曾写“G 股是 G 点”，今天 5 月刚突破后，本 ID 又写“大牛不用套！”，但为什么有人竟然可以不挣钱？最主要是对牛市没信心，对牛市的节奏没把握。5 月份前有色等的上涨，不过是牛市的预热阶段，而目前以金融股等为代表的指数股上涨，是牛市的第一阶段。96 年的时候，深发展长了 N 倍了，很多股票还没怎么动。牛市的第一阶段都是这样的，一线股先长，它们不到位，其他股票怎么长？全世界的牛市都基本这样子，没什么新鲜的。

错过了这个节奏怎么办？如果你跟盘技术还行的，就要在回档的时候跟进强势股票。散户就怕跌，但牛市里，跌就是爹，一跌就等于爹来了，又要发钱了。如果跟盘技术不行，有一种方式是最简单的，就是盯着所有放量突破上市首日最高价的新股以及放量突破年线然后缩量回调年线的老股，这都是以后的黑马。特别那些年线走平后向上出现拐点的股票，一定要看好了。至于还在年线下面的股票，先别看了，等他们上年线再说。其实，这就是在牛市中最简单可靠的找所谓牛股的方法。举一个例子，去看看宝钢，突破年线后缩量回调，10 月 23 日回调 4.20 元，当时年线就在 4.17 元，然后再放量启动，今天，11 月 16 日，已经 6 元多了，50%就这么完成了。从年线上启动，先长个 50%，不像玩一样？本 ID 一般只看大盘股票，小盘股没法进去，但散户可以看小盘股，原则是一样的，不过小盘股可要留意，一般大盘股启动的骗线比较少，小盘股可不一定，这都要自己好好去揣摩。散户就当好散户，别整天想着抄底、逃顶，底都让你抄了，顶都让你逃了，不是散户的人吃什么去呀？散户，一定要等趋势明确才介入或退出，这样会少走很多弯路。



一只股票长起来千万别随意抛了，中线如果连三十天线都没跌破，证明走势很强，就要拿着。当然，如果你水平高一点，在上涨的时候，根据短线指标可以打短差，这样可以增加资金的利用率，但高位抛掉的，只要中线图形没走坏，回挡时一定要买回来，特别那些没出现加速的股票。有一个抛股票的原则，分两种情况，一种是缓慢推升的，一旦出现加速上涨，就要时刻注意出货的机会；另一种是第一波就火暴上涨，调整后第二波的上涨一旦出现背弛或放巨量的，一定要小心，找机会走人。具体的操作是一个火候的问题，必须自己用心去体会，就像煲汤，火候的问题是没法教的，只能自己在实践中体会。还有，对抛弃的股票一定不能感情，股票就像男人，玩过就扔，千万别有感情。

还有一点必须提醒，在牛市中，一定要严重关注成分股，特别有一定资金规模的，成分股都是大部队在战斗，别整天跟那些散兵游勇玩，那些人自己都自身难保，本 ID 看这种所谓游资被消灭的都看到麻木了，大资金就爱吃他们，几个亿几个亿吃他们，这才有点意思，否则吃小散户的几万几千，累不累呀？牛市中，最终所有股票都会有表现的机会，只是掌握了节奏，资金的利用率就高，一个牛市下来，挣的钱如果不超出指数最终涨幅的几倍，指数长一倍，不挣个 4、5 倍，那就算废物点心了。要达到这种水平，其实很简单，就一个原则：避开大的回挡，借回挡踏准轮动节奏。千万别相信什么基本面的忽悠，特别对于散户来说，最多也就一亿几千万的钱，有必要研究什么基本面吗？所谓基本面，只是一个由头，给自己壮胆和忽悠别人用的。对基本面，只要知道别人心目中的基本面以及相应的影响就可以了，自己千万别信。

本 ID 还是那句话，玩资本主义的游戏就要用资本主义的原则，既然玩股票了，就要心狠手辣，市场从来不同情失败者，市场不需要焚尸炉，失败者的尸体在市场中连影子、味道都不会留下。别给自己的失败找任何理由，失败只能是你自己的失败，失败就找机会扳回来，但前提是必须找到失败的真正原因，否则不过是延续不同的情节、相同的悲剧。希望来本博客的人，除了学《论语》、

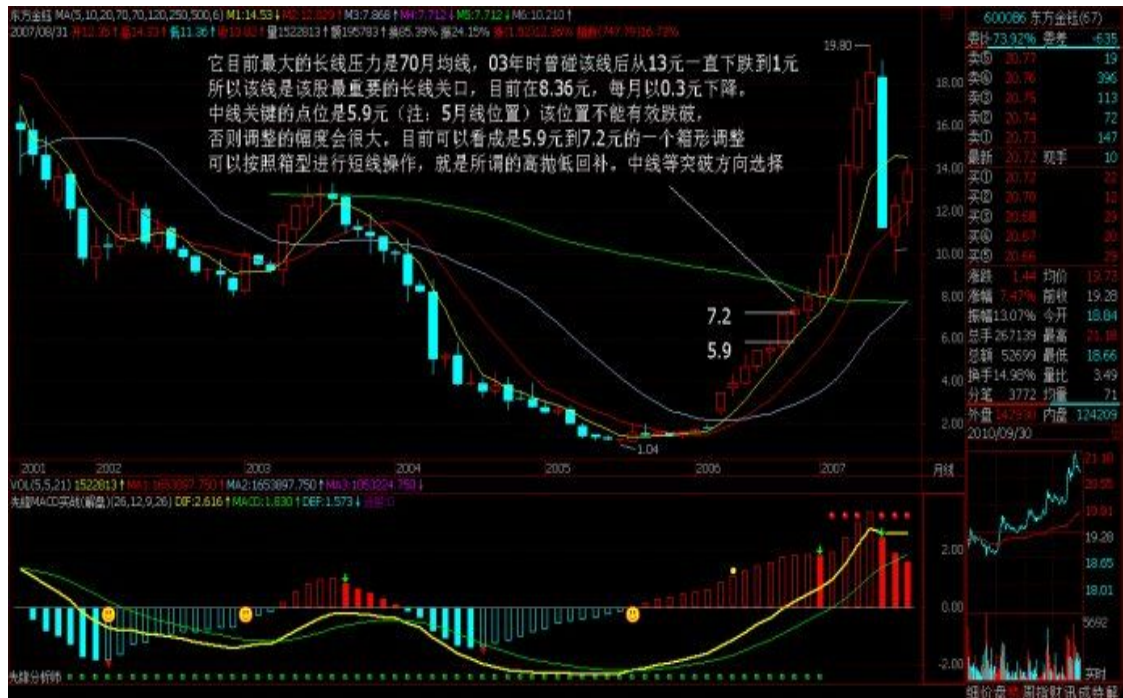
听音乐、看文章，还都能学会挣钱。这个世界上最无耻下流的就是不会挣钱的人，你说钱是孙子，而你连孙子都搞不掂，那你最多就是龟孙子，有什么资格说话？有钱不是大爷，没钱更不是大爷。在市场挣钱就如同打仗，九死一生，而最终能活着的，就是牛人，牛人就要牛，这又有什么可说的？

当日回复 缠中说禅 2006-11-16

“高禅”，听了你的股道禅论，真的很佩服！但还是云里雾里的，我是一个刚起步的散户，我问一个简单的问题，K 线图中哪条是年线？千万别大笑，我只认得 5，10，20 日线，请指教！另外我买的东方金钰（原 G 多佳 600086）什么时候会涨啊？能否借喝水的功夫分析分析，谢谢，等回信！

==本 ID 不是股评，说股票只是本博客的一个方面，纯粹是希望来这里的人能学点东西。本来你的问题是不应该回答的，因为本 ID 怕一旦开始回答问题，这里就成了 咨询台了。但看你说的诚恳，本 ID 破例一次。年线一般指 250 日的均线，但在各种周期的图表上都可以用上。例如分钟图、小时图、周线图、月线图等都可以。具体如何设置找附近的人问问。

至于你说的 600086，它已经长了很多了，连续拉了 8 个月的阳线从 1 块多长到 7 块多，出现调整是最正常不过了。关键是你买的位置，如果你是最近才买的，对面临的调整风险就要有所承受。本 ID 现在只能告诉你它现在的具体状况。它目前最大的长线压力是 70 月均线，03 年时曾碰该线后从 13 元一直下跌到 1 元，所以该线是该股最重要的长线关口，目前在 8.36 元，每月以 0.3 元下降。中线关键的点位是 5.9 元（注：5 月线位置），该位置不能有效跌破，否则调整的幅度会很大。目前可以看成是 5.9 元到 7.2 元的一个箱形调整，可以按照箱型进行短线操作，就是所谓的高抛低回补。中线等待突破方向的选择。



教你炒股票 8：投资如选面首，G 点为中心，拒绝 ED 男！

(2006-11-20 12:00:31)

中国人喜欢说反话，面首，“面”，绝不是首位的。选面首，先看面，终要看“里子”。何谓“里子”？就是“G 点为中心，拒绝 ED 男！”这也是本 ID 关于投资的警世之言。拿投资来忽悠的人，总爱编一些关于“面”的神话。诸如基本面、技术面、心理面、资金面，这面那面，都如同面首之“面”，不过是进而“里子”的借口。没有“G 点为中心，拒绝 ED 男！”的“里子”，这面那面又有何意义？

投资的结果很简单，就“输、赢”两种。所有关于投资的理论把戏，都企图通过控制某种“输入”而把“输”这结果给去了。因此一切相关的理论前提就必然建立在这样一个逻辑假设之上：输入与输出间被某种必然的逻辑关系和因果链条所连接。而该逻辑假设，相当于说“面首的面和其里子有着必然的逻辑关系。”如果这都能成立，那么帅男就一定 G 点澎湃、满面胡子的糙爷就一定非 ED 男，出去扒几个面首看看就知道这类假设是何等荒谬。然而，现实中，企图跳过“面”而直捣“里子”，同样是一种荒谬的幻想。即使“面”和“里子”没有任何必然的联系，但现实依然只能从“面”到“里子”。那种企图否定一切“面”的，企图直接就“里子”就 G 点的，不过是把某种“面”当“里子”了。这种人，终生被骗而不知，就像把“叫床分贝”当高潮指标一样可笑。

投资领域，没有任何理论可以描述这种从“面”的输入到“里子”输出的必然关系，因为这种关系根本不存在。但人只要介入这种投资游戏，其介入就必然要以某种方式进行，相应地，其后必然有着某种理论、信念的基础。而正因为绝对正确的不存在，因此反而使得各种理论、信念基础之间有了比较的可能。任何好的投资理论，最终都只面向“里子”，就如同一个好面首，必须最终以其 G 点的澎湃度来证明其优秀。相应的，投资市场最重要的指标就是高潮度，一个长期没有高潮的市场，就如同没有 G 点的石男，是不值得任何关注的。期待一个石男变成一个优秀的面首，那是牧师的工作，而投资市场不需要牧师。一个市场能进入可投资的视界，首先要显示其 G 点的萌动，否则还是一边凉快去吧。

世界，永远不缺 G 点萌动的男人去面首，同样，在世界总的市场体系中，永远不缺高潮萌动的市场。但大多数的散户，就喜欢泡石男，以为石男没有攻击性就安全了，以为长期没有高潮的市场就一定安全。有多少人因此而独守空房、耗费青春，整天听着看着别人高潮不断，最终寂寞难耐，走向另一个极端，见高潮就扑上去，如飞蛾一样死掉。本 ID 曾言“像搞男人一样搞股票，像做爱一样做股票”。搞男人、做爱，最终都是要获得其高潮，最终采阳而补。投资也一样，通过市场的高潮是要赚取其利润，是采利而补。可惜，市场上的人，大多数都让人当阳给采了，可笑可怜。要采阳而不要被采，这就是和面首游戏的第一准则，而投资市场的道理也是一样的。

采阳，过熟不行，过生也不行，必须把握其火候。阳生，必有其萌动，必须待其萌动之后才可介入。具体对于股票来说，按其是否萌动的标准把所有股票动态地进行分类，一种是可以搞的，一种是不能搞的，将你参与的股票限制在能

搞的范围内，不管任何情况，这是必须遵守的原则。当然，搞的分类原则，各人可以有所不同。例如，250 天线以及周线上的成交量压力线的突破；资金量不大且短线技术还可以的，可以把 250 天线改成 70 天线、35 天线，甚至改为 30 分钟图里的相应均线；对新股，可以用上市第一日的最高价作为标准；还有，就是接近安全线的股票，例如在第六期里，本 ID 给出的一个带认沽权证的认购权证介入的安全线标准；而对于有一定水平的人，识别各种空头陷阱，利用空头陷阱介入是一个很好的方法，这种方法比较专业点，以后专门说。

男人只有两种，能搞的和不能搞的；市场也只有两种，能搞的和不能搞的。必须坚持的是，不能搞的就无论发生什么情况都不能搞，除非能达到某种能搞的标准而自动成为能搞的对象，就像用 ED 把男人进行分类一样，ED 男只有非 ED 后才有进入被搞侯选集合的可能。一旦被搞的分类原则确定，就一定要严格遵守“只搞能搞的”原则。可惜，这样一个简单的原则，绝大多数的人即使知道也不能遵守。人的贪婪使得人有一种企图占有所有机会的冲动，就如同看到街上的所有男人都企图上去扒光他们一样，这种人叫“花痴”，“花痴”在投资市场的命运一定是悲惨的。

在投资市场，定好“能搞”的“G 点萌动”标准，相应选出来的，至少不是 ED 男了。而接下来，就要防止其“早泄”。这里找到有关“早泄”的医学定义：男子性功能障碍中仅次于阳痿的最常见的症状，是射精障碍中最常见的疾病，发病率占成人男性的 35%—50%。投资市场里，这“早泄”的比例和市场总体强度有关，在熊市中这比例至少是 80%以上，而牛市中这个比例就小多了，大概就 30%。无论是选一个好面首还是一个好股票，把“早泄”的一类给筛出去可是最重要也是最困难的一步，很多所谓的高手，就死在这一步上。关于这问题，将在下一讲中详细论述。

=====
回复：

2006-11-21 22:05:15 但还是请各位注意，不要轻易介入涨幅过大的股票。要从最开始就学会用尽量小的风险换取(2006-11-20 12:07:13)

那些赚了指数亏了钱的，少安毋躁，前面说过了，这只是牛市的第一阶段，以后机会多了去了，还是先把技术学好，否则死都不知道怎么死的就不好了。

不要用你的想象代替现实。股市里的牛人每年都有，死去的牛人更多，市场的第一原则就是生存，只要你 30 年后还能活下来，自然就是最大的牛人。

本 ID2001 年到 2005 年，4 年，从来不看股票。但从 2005 年 6 月以后天天看，等哪天本 ID 不看了，你们可要小心了。

文章提交者：耐心等待楼主认为大盘能涨到多少点？

==预测是股评干的事情，本 ID 只对赚钱感兴趣。而且大盘跌也可以挣钱，预测它干什么？

===那是迟早的事情

各位如果转载，请注明出处，也好勾引更多的人来这里，本 ID 从不虚伪，本 ID 当然不介意来这里的人比去孔男人那里还多。

这不像《论语》详解，说好要出书的，所以谢绝转载。但各位如果转载，也请注明出处，好勾引更多的人来这里。本 ID 从不虚伪，本 ID 当然不介意来这里的人比去孔男人那里还多。

匿名] xof_fox 请教楼主：“只要你 30 年后还能活下来，自然就是最大的牛人。”，假如一个人生存了 30 年，但前 25 年都是残败，就是后 5 年风光，这也叫牛人吗？

不好意思我这问题有点钻牛角尖。

==牛人，一般是指站在潮流之巅的。在投资市场里，整体的失败是一次都不能发生的，只要发生一次，基本就翻不了身了。个别的失败是允许的，但不能影响大局。

最早时几千万就可以当庄家了，现在几千万连大散户都算不上，在投资市场中，一次的跌倒，终生都追不回来，基本只能在后面跟着玩了。而在后面跟着玩，怎么都算不了牛人。

[匿名] 傻妞 “高禅”，听了你的股道禅论，真的很佩服！但还是云里雾里的，我是一个刚起步的散户，我问一个简单的问题，K 线图中哪条是年线？千万别大笑，我只认得 5，10，20 日线，请指教！另外我买的东方金钰（原 G 多佳 600086）什么时候会涨啊？能否借喝水的功夫分析分析，谢谢，等回信！

==本 ID 不是股评，说股票只是本博客的一个方面，纯粹是希望来这里的人能学点东西。本来你的问题是不应该回答的，因为本 ID 怕一旦开始回答问题，这里就成了 咨询台了。但看你说的诚恳，本 ID 破例一次。年线一般指 250 日的均线，但在各种周期的图表上都可以用上。例如分钟图、小时图、周线图、月线图等都可以。

具体如何设置找附近的人问问。

至于你说的 600086，它已经长了很多了，连续拉了 8 个月的阳线从 1 块多长到 7 块多，出现调整是最正常不过了。关键是你买的位置，如果你是最近才买的，对面临的调整风险就要有所承受。本 ID 现在只能告诉你它现在的具体状况。它目前最大的长线压力是 70 日均线，03 年时曾碰该线后从 13 元一直下跌到 1 元，所以该线是该股最重要的长线关口，目前在 8.36 元，每月以 0.3 元下降。中线关键的点位是 5.9 元，该位置不能有效跌破，否则调整的幅度会很大。目前可以

看成是 5.9 元到 7.2 元的一个箱形调整，可以按照箱型进行短线操作，就是所谓的高抛低回补。中线等待突破方向的选择。

但还是请各位注意，不要轻易介入涨幅过大的股票。要从最开始就学会用尽量小的风险换取尽量大的利润。我还以为高人都是只做最后的疯涨那一段呢。没想到楼主这样的大侠也这么规避风险。

==要长期胜利，就一定要坚持用最小风险换取最大利润，风险是第一的，这里没有什么高低之分。亏损是按百分比的，一百亿和一百万，亏了百分百，都是零。

人弃我不一定取，人抢我一定给。

明天继续写一下股票，题目：防治”早泄“的数学原则。

孔二爷后天继续宠幸

[匿名] nn 2006-11-21 12:24:23

楼主今天的解释虽然将那些大家的解释扩展了一下，本意其实与他们是一样的，还是支持一下；另外想问一下楼主，那个狂哥解你的“无所位而生其本、无所本而生其位”这句话意思对不对啊？

==完全理解错误。还有他对现实的理解更是错的离谱。现实不是本位，如果现实本位，还要改造现实干什么？要转现实而不是被现实所转，马克思不单单是指出要从现实出发，更要改变现实。

罗锅，说话可以温和点。这只是本 ID 的建议，本 ID 不干预任何人，只要他的发言不被新浪删掉就可以保留。

要开盘了，先下，各位慢慢看。再见。

[匿名] 冰火

除非行情特别不好，否则是不会让认沽兑现的，因为不兑现，这就是一个空头支票，而兑现是要掏真金白银的

==这句话我尤其看不明白，权证一旦发行了就是有法律效力的，企业怎能和投资者买认购权证一样赖皮不兑现？还有就是难道企业有操纵权证价格的能力？

我的问题太弱智了，俺承认俺超级菜，但不问清楚我真的睡不瞑目啊！！

==对不起，刚上来。股价升破认沽价，认沽权证就是废纸，就不用兑现了，因为没人回去兑现。例如，认沽价 3 元，现在股价是 4 元，没人会用 4 元的股票去换 3 元的人民币。

好，开盘了，看股票吧，先下，中午发有关股票的帖子。再见。

教你炒股票 9: 甄别“早泄”男的数学原则! (2006-11-22 12:00:00)

设计一个程序，将所有投资对象进行分类，只搞那些能搞的，这是投资的第一原则。在分类中，所应用的程序可以各色各样，但有一点是肯定的，即没有任何一个程序可以使得所选能搞的最终都百分百能被搞得高潮迭起，就像没有任何一个挑选面首的程序使得所选能搞的最终都能百分百被搞得高潮迭起。因为任何操作程序都必然面对“早泄”问题，就像任何关于面首的选择都必然面临“早泄”男的甄别问题。

而甄别“早泄”之所以困难重重，使得无数所谓高手死无葬身之地，是因为“早泄”这事还真得真刀真枪地实干才能发现，这比 ED 的甄别可复杂多了、风险大多了。ED，不需要深入介入就可趁早发现，但“早泄”不可以，怎么都要试上一试，而这玩意是一锤子的买卖，这次行还不能保证下次就一定行，因此要有效甄别、及早发现而减少损失就成了一个头号难题。许多所谓高手会宣称，出现什么情况，这股票就会长。但实际上，任何一种情况，都有着极高百分比的可能会出现“早泄”，确定能搞的突然就变成不能搞了，使得介入变成了套牢。这种情况，在投资里简直太常见了。

那么，如何甄别“早泄”男？首要的就是严格的资金管理，一旦出现“早泄”现象，必须马上退出，即使下面突然又不“早泄”了，又强力高潮了，也必须这样干。而且“早泄”特敏感，一个偶尔的因素就可能导导致，而要重新再来，还要等待一个长的不应期，一个长的调整过后，即使会高潮不断，也浪费了时间，有这时间，可搞的东西多了去了，这世界又不只有一个面首、一只股票。当然，这里说的只是基本原则，如果有一套严格的分批介入和退出程序，这一切都变得简单。资金管理问题，涉及面很广，以后会专门分析介绍，这里说的是另一个方面，就是如何能在投资领域尽量避免碰到“早泄”男。

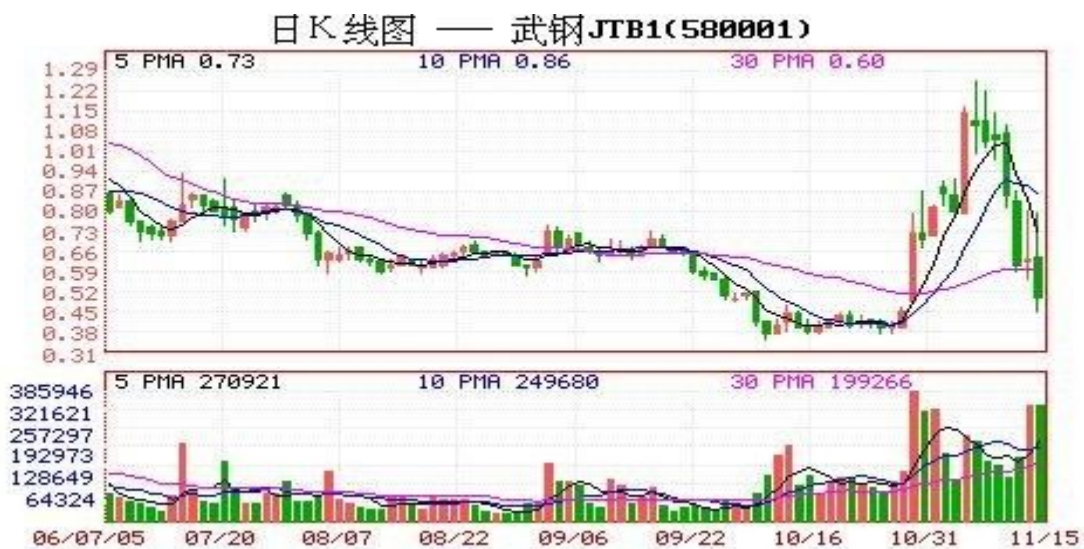
“早泄”出现的根本原因在于介入程序出现破缺，出现程序所不能概括的异常情况，这对于所有程序都是必然存在的。而一个程序出现异常，也就是出现“早泄”的概率有多大，这是可以通过长期的数据测试来确定的。最简单的就是抛硬币，正面买、背面不买，这样也算一个介入程序，但这样一个程序的“早泄”率，至少是 50% 以上。现在的问题其实很简单，就是如何发现一个“早泄”率特别低的介入程序。但答案很不幸，任何一个孤立的程序都不会有太低的“早泄”率，如果一个程序的“早泄”率低于 10%，那就是超一流的程序了，按照这个程序，你投资 10 次，最多失误 1 次，这样的程序是很厉害的，基本没有。

但问题不像表面所见那么糟，在数学中，有一个乘法原则可以完全解决这个问题。假设三个互相独立的程序的“早泄”率分别为 30%、40%、30%，这都是很普通的并不出色的程序。那么由这三个程序组成的程序组，其“早泄”率就是 $30% \times 40% \times 30% = 3.6%$ ，也就是说，按这个程序组，干 100 次，只会出现不到 4 次的“早泄”，这绝对是一个惊人的结果。即使对于选面首来说，有这样的高效率，大概连武则天大姐都要满意了。

现在，问题的关键变成，如何去寻找这三个互相独立的程序。首先，技术指标，都单纯涉及价量的输入而来，都不是独立的，只需要选择任意一个技术指标构成一个 买卖程序就可以。对于水平高点的人来说，一个带均线和成交量的 K 线图，比任何技术指标都有意义。其次，任何一个股票都不是独立的，在整个股票市场中，处在 一定的比价关系中，这个比价关系的变动，也可以构成一个买卖系统，这个买卖系统是和市场资金的流向相关的，一切与市场资金相关的系统，都不能与之独立；最后，可以选择基本面构成一个甄别“早泄”男程序，但这个基本面不是单纯指公司赢利之类的，像本 ID 在前几期所说，国航李总当兵出身不会让自己的股票长期跌 破发行价这么没面子，还有认沽权证基本不会让兑现等等，这才是更重要的基本面，这需要对市场的参与者、对人性有更多的了解才可能精通。

当然，上面这三个独立的程序只是本 ID 随手而写，任何人都可以设计自己的独立交易程序组，但原则是一致的，就是三个程序组之间必须是互相独立的，像人气指 标和资金面其实是一回事情，各种技术指标都是互相相关的等等，如果把三个非独立的程序弄在一起，一点意义都没有。就像有人告诉你，面首的鼻子大就不会“早泄”，另一个告诉你耳朵大不会“早泄”，第三个告诉你胡子多不会“早泄”，如果真按这三样来选人，估计连武则天大姐的奶妈的邻居的奶妈的邻居的奶妈的奶妈 的奶妈，都会不满意的。

借地说说如何看本 ID 的文章，本 ID 不是股评，不会推荐什么股票，所以希望来本 ID 这里知道什么具体股票的，就不要浪费时间了。试想，真有本事的人，挣钱 都忙不过来，怎么会当股评。本 ID 这里，股票只是其中一个小项目，只是希望来这里的人也学会怎么挣钱。所谓六艺，不会挣钱，在经济社会里还算人吗？看本 ID 的文章，要学会方法，当然，本 ID 有时候可能有意无意就会透露点东西，但你必须有分析能力，要吃透方法。就像 10 月 24 日告诉你认购权证介入的一个原 则，26 日武钢认购权证就大幅启动，2 周从 3 毛多长到 1 块多，翻了快 4 倍，如果你真能吃透本 ID 所说的方法，这种机会是可以把握的。



至于现实的股市，本 ID 在前面已经反复说了，只要是牛市，股票都要表现的，前几天大家可能都很烦银行股，因为大家都没有，但昨天开始大家就高兴了，因为银行股不动，其他股票开始动。别恨银行股，哪天它们真见顶了，市场也好不了，它们是红旗，各位只要看着红旗还在打，各根据地就可以继续轮动大干了。股票的运 动是有规律的，好好学习，这一切都能在你的把握中。至于说本 ID 想炫耀自己，这种废话根本不值得反驳。本 ID 在投资市场曾干过事情牛的程度超过你们所有人 的想象，本 ID 还用向你们炫耀？本 ID 现在只是把东西抖点出来，活跃一下博客的气氛，没有其他任何想法。

=====
每日解盘 (2006-11-22 14:27:22)

缠中说禅: 2006-11-22 14:27:22 友情提醒，大盘短线最大的风险是 1972 到 1977 的缺口，短线在所有板块都轮动一次后，短线的震荡在所难免。应有一定的心理准备。

每日解盘 (2006-11-23 12:09:31)

缠中说禅: 2006-11-23 12:09:31 昨天本 ID 在盘中友情提醒要对震荡要有心理准备，大盘经过昨天下午随后的跳水与今早的震荡，越来越接近真正的调整。注意，本 ID 说的调整只是短线的，好的个股甚至会借调整启动。大盘在进入调整前有极大可能先制造一个多头陷阱，大盘在 1923-1925 留下突破缺口，1972 到 1977 留下中继缺口，如果是多头陷阱，一旦出现衰竭性缺口，就是警报拉响。

缠中说禅: 2006-11-23 13:42:46 再次友情提醒，目前深成指数与沪指已出现背离，这是一个很不好的信号，如果 2 点以后还不改变，盘中震荡不可避免。而且指数进入调整的可能进一步加大。**缠中说禅:** 2006-11-23 15:11:58 大盘如上友情提示盘中出现大幅震荡，震荡中新板块借机启动，这就是典型的轮动，短线技术好的在其中可以玩得不亦乐乎。但大盘今天终显疲态，两地指数出现背离，成交量也有所萎缩，预示真正的调整迫在眉睫。注意，盘中震荡和调整可不是一回事，即使最短线的调整也至少要去考验 5 天甚至 10 天线的。还是像中午所说的，对调整无须恐惧，技术好的人最喜欢调整了，调整正是寻找下一次上涨好股票的时候，至少可以利用调整换股或打差价，前期没动的股票也会借调整启动的。

教你炒股票 10：2005 年 6 月，本 ID 为何时隔四年后重看股票

2001 年 6 月后，本 ID 就从未看过股票，直到 2005 年 6 月。本 ID 是严重反对人民币升值的，曾写有“货币战争和人民币战略”在网上广泛流传。但到 2005 年 6 月，本 ID 知道有些事情不是人力可为的，天要下雨、娘要嫁人，LET IT BE 吧。所以 2005 年 6 月，本 ID 时隔四年后重看股票。

.....

在强国论坛的人都知道，2005 年 6 月最暴跌时，本 ID 连续三次罕有地表扬一个政府官员，就是股市当时的新人、如今那位著名的山东人。其后还专门写文章为他说股改“开弓没有回头箭”而热烈鼓掌。同时，本 ID 却曾写过这样的文章“群狼争肉——国有股流通与国有资产蚕食、瓜分游戏！”。这，难道是本 ID 逻辑混乱、前后矛盾吗？

非也，这就是昨天本 ID 所解释的《论语》里“子曰：众，恶之，必察焉；众，好之，必察焉”的完美应用。确实，从好恶角度，本 ID 严重反对人民币升值、反对国有股流通，而且深刻地分析了这些玩意后面的现实逻辑关系和严重后果。但在股市里，本 ID 从来没有好恶。只要有点金融常识的人都知道，本币的历史性升值所带来历史性牛市曾被太多国家所经历。本 ID 只知道，一旦人民币升值、国有股流通，股市将大涨。知识分子为什么可笑，就是有好恶而无“察”，企图以理论来理论现实，十足脑子水太多了。

书呆子是不适宜投资市场的，错了，应该是投机市场。别相信这世上有什么投资市场，世界本身都是投机的，还有什么资可投？就像有人号称所谓爱情，而所有的爱情，都不过是遮掩性游戏谎言的一条内裤而已。所有的性游戏都可以用这样的数学表达式表示： $4N9$ 。N 代表从 0 到无穷的自然数，0 等于没搞上，无穷等于天长地久也就是废话，1 等于一夜情 419，所有的性游戏包括爱情，都被这样一个数学表达式表示了。那么，任何一个投资者和股票的性关系，也完全可以以此表示。任何股票和你，都不过是一个 $4N9$ 的关系，可以投机的就是这个 N，如果你能在这个 N 里把一只股票当面首一样采尽他的精气，那你就是高手了。其后再换一个继续 $N2$ 的游戏，如果该游戏可以新戏不断，而你又能采之而不被采，那你就是高手中的高手了。世界就那么简单，别把自己搞糊涂了。

股票，恶之，必察焉；股票，好之，必察焉。由孔子的话，不难明白以上的道理，而明白这道理，就明白投机市场第一原则“只搞能搞的”所依。智慧都是相通的，“只搞能搞的”，而不是“只搞喜欢的”。能搞是需要“察”而得之，不是靠喜好厌恶而来的。随便在市场里抓一个人，问他为什么买手里的股票，一万个人有 9999 个告诉你因为他的股票如何如何好，这种人能在市场上长久活下来就世界最大奇迹了。本 ID 从来不觉得自己手里的股票有什么好，只知道他们能搞。

但几乎所有的人，包括庄家、散户，都喜欢为自己股票的好找理由。别以为庄家就不这样，庄家里的傻人从来不比散户少，本 ID 见多了。这些人，拿了股票就到处找理由为其持有、上涨编故事，就算股票已经从 10 跌到 1 了，还乐此不疲。市场里所有亏损，都是因为持有了不能搞的股票而造成的。但无论任何股票，能搞总是相对的，不能搞却是绝对的，就像 $4N9$ 里，如果你为了某面首把 N 设成无穷，那么劝你自杀吧，因为你活也白活了，你已经不是人，而是某面首的附属物。N 只能有限地给予一个固定的能搞对象，有 $N1$ ，就要有 $N2$ ，这样才能生生不息，才能风生水起。

但在 4N9 任意一段 N 中，这面首、这股票就是你的全部，你要全身心地投入去“察”去“采”，投机市场，机会总是一闪而过，别到白天才问夜的黑，那什么菜都凉了。能搞是相对的，意味着随时能搞就会变成不能搞。一旦这“机.....

The using software is free version, you can upgrade it to the upgrade version.<http://www.allimagetool.com>”失去了，就会在不能搞的泥潭难以自拔。无论对面首或股票，都要全身心地往死里干然后抛弃，这是不能偏废的两方面，任何的失败者都一定是至少在其中一面失败了。

在 4N9 的任何一段 N 中，可以有世界上最浪漫的故事、最火热的缠绵，有无数的细节，从前戏到缠绵到进入到高潮到不应到抛弃，所有的故事只是唯一的故事，就像所有的 AV 都只有同一的情节。从下一期开始，我们将仔细分析同一 AV 情节的每一个细节，让每一细节深入你心，成为本能的反应，然后才能成为 AV 主角，在每一段 4N9 中高潮迭起，采阳不休。

=====

每日解盘 (2006-11-24 12:15:10)

缠中说禅: 2006-11-24 12:15:10 大盘如期调整，请自己密切关注逆市不跌的股票，下轮的黑马由此产生的可能性很大。目前正在 5 日线的多空争夺中，多头胜则会出现最强走势，当天调整完成，否则调整时间将大幅度延长。但个股表现不会差，密切关注未启动的、逆势走强的股票。

缠中说禅: 2006-11-24 12:17:20 本 ID 有空会在最新帖子里即时有关大盘走势的提示。是否准确，各位可以自行判断。昨天的提示转录如下：2006-11-23 13:42:46 再次友情提醒，目前深成指数与沪指已出现背离，这是一个很不好的信号，如果 2 点以后还不改变，盘中震荡不可避免。而且指数进入调整的可能进一步加大。 2006-11-23 15:11:58 大盘如上友情提示盘中出现大幅震荡，震荡中新板块借机启动，这就是典型的轮动，短线技术好的在其中可以玩得不亦乐乎。 但大盘今天终显疲态，两地指数出现背离，成交量也有所萎缩，预示真正的调整迫在眉睫。注意，盘中震荡和调整可不是一回事，即使最短线的调整也至少要去考验 5 天甚至 10 天线的。 还是像中午所说的，对调整无须恐惧，技术好的人最喜欢调整了，调整正是寻找下一次上涨好股票的时候，至少可以利用调整换股或打差价，前期没动的股票也会借调整启动的。

缠中说禅：2006-11-24 13:34:49 五日线压力不少，站稳前应多观察，密切注意不随大盘而动的股票。

缠中说禅：2006-11-24 13:50:35 重新突破 5 日线，14 点的回试确定站稳，大盘将展开反攻。

缠中说禅：2006-11-27 12:19:44 还是那话，短线继续板块轮动，没动的都要动。调整是短线高手的天堂，当然，中线的也可以打点短差，技术一般的就看着吧，这“上上下下” 享受，也可以继续享受享受。

缠中说禅：2006-11-27 15:10:23 今天大盘的走势十分规范，最终就刚好收在本 ID 所强调的 5 日线上，其实，目前大盘并不太重要，关键是把握好个股轮动，本 ID 每次都反复强调这一点，强调不用怕调整，调整就是机会。大盘结束调整后的这次上攻一旦完成，下一轮的调整将比较大，是全面性的，大多数个股都会跟着调，而不像这次，就大盘股调，这点是必须注意的，本 ID 事先告诉各位了。

每日解盘（2006-11-28 12:15:13）

缠中说禅：2006-11-28 12:15:13 今天走势很正常，关键还是这两天一直强调的 5 日线，目前最稳妥的走法就是让 5 日线和 10 日线来个接吻的前戏，然后再次高潮。但必须再次指出，这次高潮过后，相应的不应期要比这次长。

缠中说禅：2006-11-28 12:37:43 和各位说说银行股，不是让各位现在买，只是银行股是大盘风向。目前最重要的是招商，他突破历史天价后回试。整个大盘和银行股的走势与之极为密切，一旦他能真正突破历史天价，所有银行股都会进一步扩展上升空间。所以他的走势对短、中线大盘的力度十分关键。试想，一个站在 25-30 元的招行，为所有股票打开了多大的上升空间。更别说 50 元的了。招行最终能否上 50 元，这点本 ID 不愿意预测。但本 ID 只知道，每次大行情，深发展都上 50 元。招行也是深圳的，他的行长姓马。

[匿名] 蕃茄 2006-11-28 12:35:18 缠中说禅难度不大就不叫前戏了。前戏是难度最大的，有前戏，高潮可待，连前戏都没有，只能喝西北风了。一楼主自研的这套东东还真的满贴切，看来沪市要接吻还是要靠银行呀

==吻有几种：如果是飞吻，太轻飘，以后的走势不稳。唇吻：这要小心骗线，只要不是骗线，其后走势都较好。湿吻：骗线几率太大，但如果不是，那走势反而比较火爆。

缠中说禅：2006-11-28 14:56:17 这大盘够有表演欲的，中午本 ID 说最稳妥的走法就是让 5 日线和 10 日线来个接吻的前戏，结果下午就来了一次表演，把那些装纯情的吓了一跳。上面还说了，吻有三种：如果是飞吻，就这一下就没了，明天直接攻上 5 日线，扬长而去；如果是唇吻，那今天下午的表演还会有的。5 日线是压力。如果是湿吻，10 日线一定要破的，那种火辣辣的镜头会不断出现，把所有纯情分子羞跑了，高潮才会出现。是什么吻，判断很简单，看住 5 日线就行了。下午马上有应酬，晚上不一定能上来，尽量争取吧。各位，看多点 AV，不纯情了，股票自然能做好。纯情的人，连吻都怕看的，是股票不好的。

今天走势很正常，关键还是这两天一直强调的 5 日线，目前最稳妥的走法就是让 5 日线和 10 日线来个接吻的前戏，然后再次高潮。但必须再次指出，这次高潮过后，相应的不应期要比这次长。





教你炒股票 11：不会吻，无以高潮！ (2006-11-29 12:00:00)

甄别“早泄”男，必须要选择三个独立的系统。其中一个最常用的，就是所谓的技术派玩意。单纯的技术派是不行的，单纯的非技术派也是不行的。技术派的玩意，必须也只能在三个独立系统里，才会有大的功效。

技术分析，最核心的思想就是分类，这是几乎所有玩技术的人都搞不清楚的一点。技术指标发出买入信号，对于技术派来说，就以为是上帝给了暗示一般，抱着如此识见，几乎所有技术派都很难有大的成功。技术指标不过是把市场所有可能的走势进行一个完全的分类，为什么技术派事后都是高手，真正干起来就个个阳痿，就是这个原因。

技术分析可说的东西太多了，这指标那指标，如何应用，关键就是上面所说的分类问题。任何技术指标，只是把市场进行完全分类后指出在这个技术指标的视角下，什么是能搞的，什么是不能搞的，如此而已。至于这个指标对应的情况是否百分百反映在实际的走势上，这个问题的答案肯定是否定的，否则所有的人都可以按照这指标操作，哪里还有亏钱的人？然而，只要站在纯粹分类的角度考察技术指标，那么，技术指标就会发挥他最大的威力。

最简单又最实用的技术指标系统就是所谓的均线系统。均线系统显然不是一个太精确的系统，太多的骗线。如果你按照突破某条均线就买入操作，反之卖出，那你的成功率绝对不会高，特别当这条均线是短期的。真正有用的是均线系统，也就是由若干条代表短、中、长期走势的均线构成的技术评价系统。注意，任何技术指标、系统，本质上都是一个评价系统，也就是告诉你在这个系统的标准下，评价对象的强弱。例如，一条5日均线，站在上面，代表着用5日均线对市场所有情况进行分类，目前站在5日均线上这种情况意味着是强势。然而，站在5日均线上的同时，可能对于10日均线是在其下，那对于10日均线的系统评价，这种情况就是弱势了，那究竟相应的走势是强还是弱？

其实，强弱都是相对的，关键是你操作所介入的标准。对于超短线来说，在1分钟线上显示强势就可以介入了，特别在有T+0的情况下，这种操作是很正常的。但对于大资金来说，就算日线上的5日强势也不足以让他们感兴趣。任何技术指标系统的应用，首要的选择标准都和应用的资金量和操作时间有关，脱离了这个，任何继续的讨论都没有意义。因此，每个人都应该按照自己的实际情况来考虑如何去选择相应的参数，只要明白了其中的道理，其应用完全在于一心了。

均线系统，必然有着各条均线间的关系问题，任何两条均线的关系，其实就是一个“吻”的问题。按“吻”的标准，可以把相应的关系进行一个完全分类：飞吻、唇吻、湿吻。把短期均线当成是女王，长期均线当成面首，那么“男上位”意味着空头市场，而“女上位”意味着多头市场，要赚钱，就要多来点“女上位”。

飞吻：短期均线略略走平后继续按原来趋势进行下去。

唇吻：短期均线靠近长期均线但不跌破或升破，然后按原来趋势继续下去。

湿吻：短期均线跌破或升破长期均线甚至出现反复缠绕，如胶似漆。

飞吻出现的几率比较少，一般都是在趋势特别强烈的时候，而太火暴的趋势是不可能太长久的，所以其后的震荡经常出现；唇吻，任何一段基本的趋势过程中最常见到的方式，特别在“男上位”的情况下，基本都是这种方式，一旦出现唇吻反弹基本就该结束了，在“女上位”的情况下，调整结束的概率也是很大的，但也要预防唇吻演变成湿吻；湿吻，一段趋势后出现的较大调整中，还有就是趋势出现转折时，这种情况也很常见，特别是在“男上位”的情况下，如果出现短、中、长各类均线来一个 NP 的湿吻，这么情色的 AV 场景往往意味着行情要出现重大转折，要变天了，“男上位”要变成“女上位”了。

注意，任何的行情转折，在很大几率上都是由湿吻引发的，这里分两种情况：一种是先湿吻，然后按原趋势来一个大的高潮，制造一个陷阱，再转折；另一种，反复湿吻，构造一个转折性箱型，其后的高潮，就是体位的转化了。在“男上位”的情况下，一旦出现湿吻，就要密切注意了，特别是这个湿吻是在一个长期“男上位”后出现的，就要更加注意了，其后的下跌往往是介入的良机，因为空头陷阱的概率简直太大了。必须提醒，这一点对趋势形成的第一次湿吻不成立。但湿吻之后必有高潮，唯一的区别只是体位的区别，关键判断的是体位而不是高潮的有无。（娇注：长短均线反复缠绕粘合，最终必有方向的选择。）

会吻，才有高潮，连吻都不会，怎么高潮呢？

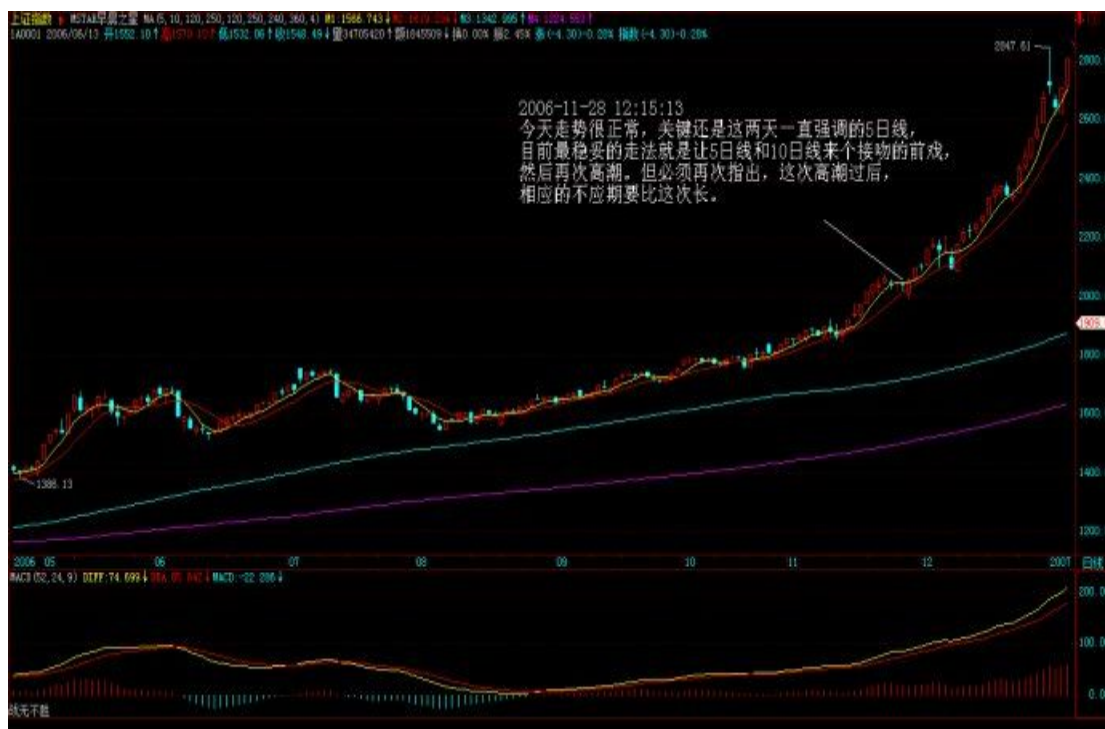
=====

每日解盘（2006-11-29 12:03:27）

缠中说禅：2006-11-29 09:36:47 大盘受外围影响选择湿吻方式，短线急跌，选择好不跌的股票，有机会。技术不好的，就等最近反复强调的 5 日线站稳以后再说了。

缠中说禅：2006-11-29 12:03:27 下面的判断继续有效。缠中说禅 2006-11-29 09:36:47 大盘受外围影响选择湿吻方式，短线急跌，选择好不跌的股票，有机会。技术不好的，就等最近反复强调的 5 日线站稳以后再说了。

缠中说禅：2006-11-29 12:05:27 关于这个接吻，昨天中午的提示继续有效缠中说禅 2006-11-28 12:15:13 今天走势很正常，关键还是这两天一直强调的 5 日线，目前最稳妥的走法就是让 5 日线和 10 日线来个接吻的前戏，然后再次高潮。但必须再次指出，这次高潮过后，相应的不应期要比这次长。



缠中说禅: 2006-11-29 15:14:38 今早刚开盘时就让技术好的选择不跌的股票, 有机会; 技术不好的就看 5 日线。一般来说, 技术不好的, 这类震荡就上上下下享受一下就完了。技术好的, 这是打短差降低成本或者换股的好机会。目前走势很简单, 就是 5 日线能否站稳的问题, 站稳就继续冲击一波, 因此明天的震荡依然难免, 强的就在 5 日线站整固, 一般就围绕 5 日线折腾, 弱的还要跳跳水、吓吓人。但对于个股来说, 大盘怎么走都不是问题, 下一波是个股普遍有表现的一波, 很多前期没大动的, 都要好好表现一把, 其实这次调整, 很多股票都创新高, 个股比大盘重要得多。如果一定要看指数, 就看深圳成分指数, 这比上海的敏感有效。至于上海指数, 5 日、10 日线唇吻还是湿吻, 其实都不大重要, 但这次调整后再上一波后的那次调整, 规模就会大多了, 这已经反复说过。从大盘健康的角度说, 本 ID 给大盘的建议是: 先深成指突破 6103 点的历史高位, 然后上海跟上, 突破以后再调整, 这样更健康。不知道大盘有没有兴趣听本 ID 的意见了。

每日解盘 (2006-11-30 11:43:54)

缠中说禅: 2006-11-30 11:43:54 该结论继续有效缠中说禅 2006-11-29 15:14:38 但对于个股来说, 大盘怎么走都不是问题, 下一波是个股普遍有表现的一波, 很多前期没大动的, 都要好好表现一把, 其实这次调整, 很多股票都创新高, 个股比大盘重要得多。如果一定要看指数, 就看深圳成分指数, 这比上海的敏感有效。至于上海指数, 5 日、10 日线唇吻还是湿吻, 其实都不大重要, 但这次调整后再上一波后的那次调整, 规模就会大多了, 这已经反复说过。从大盘健康的角度说, 本 ID 给大盘的建议是: 先深成指突破 6103 点的历史高位, 然后上海跟上, 突破以后再调整, 这样更健康。不知道大盘有没有兴趣听本 ID 的意见了。

缠中说禅: 2006-11-30 11:45:32 今天大盘有点接受了本 ID 的建议

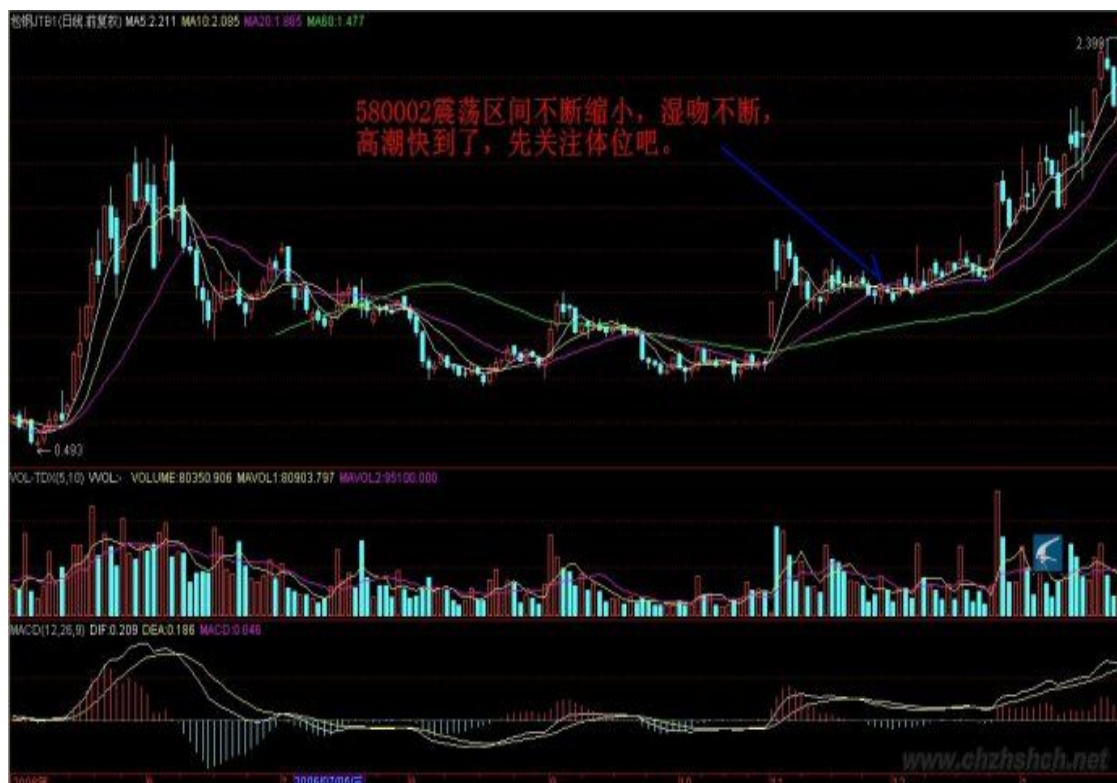
[匿名] 青皮六 2006-11-29 15:27:39 为标题图片送一句诗:花径不曾缘客扫,蓬门今始为君开. 请教女禅师银行股会在 12 月 11 日前基本调整到位吗?

==其实让他们调整时间更长会更健康,这一波就让别的股票表现,他们在这里进行上升三角型或旗型的整理,这样对大盘中线走势更有利。昨天说的,目前关键看招行,他率先突破历史天价,他的走势,就是大盘的风向标。总之二线股是下面最多表现的,然后是三线,把握还节奏。

缠中说禅: 2006-11-30 13:03:57 开盘了,先下。突破的有效性在今天下午和明后两天需要确认。其后走势是否能如本 ID 建议那样,就继续看了。

缠中说禅: 2006-11-30 15:13:57 今天大盘走势十分规范,下午两点如期一波跳水确认突破的有效性后,继续上扬,唯一不足的是启用了银行股冲关,这与深沪两市的资金争夺有关,这在每次的行情中都有体现。谁先突破历史新高,对两个市场的管理者的好处是很大的。明天出现震荡很正常,只要 5 日线不破,本 ID 给市场的建议能够成为现实的可能性将继续增加。个股还是看好二线股,而三线股的蓄势补涨依然可期。附录本 ID 建议:缠中说禅 2006-11-29 15:14:38 从大盘健康的角度说,本 ID 给大盘的建议是:先深成指突破 6103 点的历史高位,然后上海跟上,突破以后再调整,这样更健康。不知道大盘有没有兴趣听本 ID 的意见了。

=====
权证天天都可以介入,天天都有机会,关键是您是否有这样的技术。580002 震荡区间不断缩小,湿吻不断,高潮快到了,先关注体位吧。



教你炒股票 12：一吻何能消魂？（2006-12-01 12:03:48）

（娇注：5 10 吻构成的买卖系统理论基础是简单的长短均线间体位的完全分类，与后期走势类型分解的理论基础人性引发模式复制级别自组生长的类生命模式不同）

就算是看 AV，最终也是为了实战。上章说了那么多关于“吻”的知识，目的是为了干而不看，光看不干，那不成了阴九幽？AV 看多了而不实践，绝对有损健康。但干，马上要遇到的就是风险问题。任何一个位置介入，都存在风险，而且除非行情走出来了，否则即使最简单的均线系统，也没人能事先百分百地确认究竟采取怎样的方式去“吻”。熟悉本 ID 所解《论语》的都知道，风险是“不患”的，是无位次的，任何妄求在投资中的绝对无风险，都是痴心妄想。唯一的办法，就是设置一个系统，使得无位次、“不患”的风险在该系统中成为有位次，“患”的系统，这是长期战胜市场的唯一方法。

必须根本自己的实际情况，例如资金、操作水平等等，设置一套分类评价系统，然后根据该系统，对所有可能的情况都设置一套相应的应对程序，这样，一切的风险都以一种可操作的方式被操作了。而操作者唯一要干的事情，就是一旦出现相应的情况，采取相应的操作。对于股票来说，实际的操作无非三种：买、卖、持有。当然，在实际中，还有一个量的问题，这和资金管理有关，暂且不考虑。那么，任何投资操作，都演化成这样一个简单的数学问题：N 种完全分类的风险情况，对应三种（买、卖、持有）操作的选择。

例如，对于一个简单的，由 5 日均线与 10 日均线构成的买卖系统，首先，两者的体位构成一个完全分类，女上位是牛，男上位是熊，还有一种是互相缠绕的情况，这种情况最终都要演化成女上位或男上位，只有两种性质：中继或转折。相应，一个最简单的操作系统就此产生，就是在体位互相缠绕完成后介入，对于多头来说，这样一个系统无非面临两个结果，变为女上位成功，变为男上位失败。由于缠绕若是中继就延续原体位，若转折就改变体位，因此对多头来说，值得介入的只有两种情况：男上位转折，女上位中继，空头反之。

对于任种走势，首要判断的是体位：男上位还是女上位。这问题只要有眼睛的都能判断出来，对于 5 日、10 日的均线系统来说，5 日在上就是女上位，反之就是男上位，这在任何情况下都是明确的。如果是女上位的情况，一旦出现缠绕，唯一需要应付的就是这缠绕究竟是中继还是转折。可以肯定地说，没有任何方法可以百分百确定该问题，但还是有很多方法使得判断的准确率足够高。例如，女上位趋势出现的第一次缠绕是中继的可能性极大，如果是第三、四次出现，这个缠绕是转折的可能性就会加大；还有，出现第一次缠绕前，5 日线的走势必须是十分有力的，不能是疲软的玩意，这样缠绕极大可能是中继，其后至少会有一次上升的过程出现；第三，缠绕出现前的成交量不能放得过大，一旦过大，骗线出现的几率就会大大增加，如果量突然放太大而又萎缩过快，一般即使没有骗线，缠绕的时间也会增加，而且成交量也会现在两次收缩的情况。

女上位选择第一次出现缠绕的中继情况，而男上位的就相反，要寻找最后一次缠绕的转折情况，其后如果出现急跌却背弛，那是最佳的买入时机。抄底不是不可以，但只能选择这种情况。然而，没有人百分百确认那是最后一次缠绕，一般，男上位后的第一次缠绕肯定不是，从第二次开始都有可能，如何判断，最有力的就是利用好背弛制造的空头陷阱。关于如何利用背弛，是一个专门的话题，以后会详细论述。

综合上述，利用均线构成的买卖系统，首先要利用男上位最后一次缠绕后背弛构成的空头陷阱抄底进入，这是第一个值得买入的位置，而第二个值得买入或加码的位置，就是女上位后第一次缠绕形成的低位。站在该系统下，这两个买点的风险是最小的，准确地说，收益和风险之比是最大的，也是唯一值得买入的两个点。但必须指出的，并不是说这两个买点一定没有风险，其风险在于：对于第一个买点，把中继判断为转折，把背弛判断错了；对于第二个买点，把转折判断成中继。这些都构成其风险，但这里的风险很大程度和操作的熟练度有关，对于高手来说，判断的准确率要高多了，而如何成为高手，关键点还是要多干、看参与，形成一种直觉。但无论高手还是低手，买点的原则是不变的，唯一能高低的地方只是这个中继和转折以及背弛的判断。

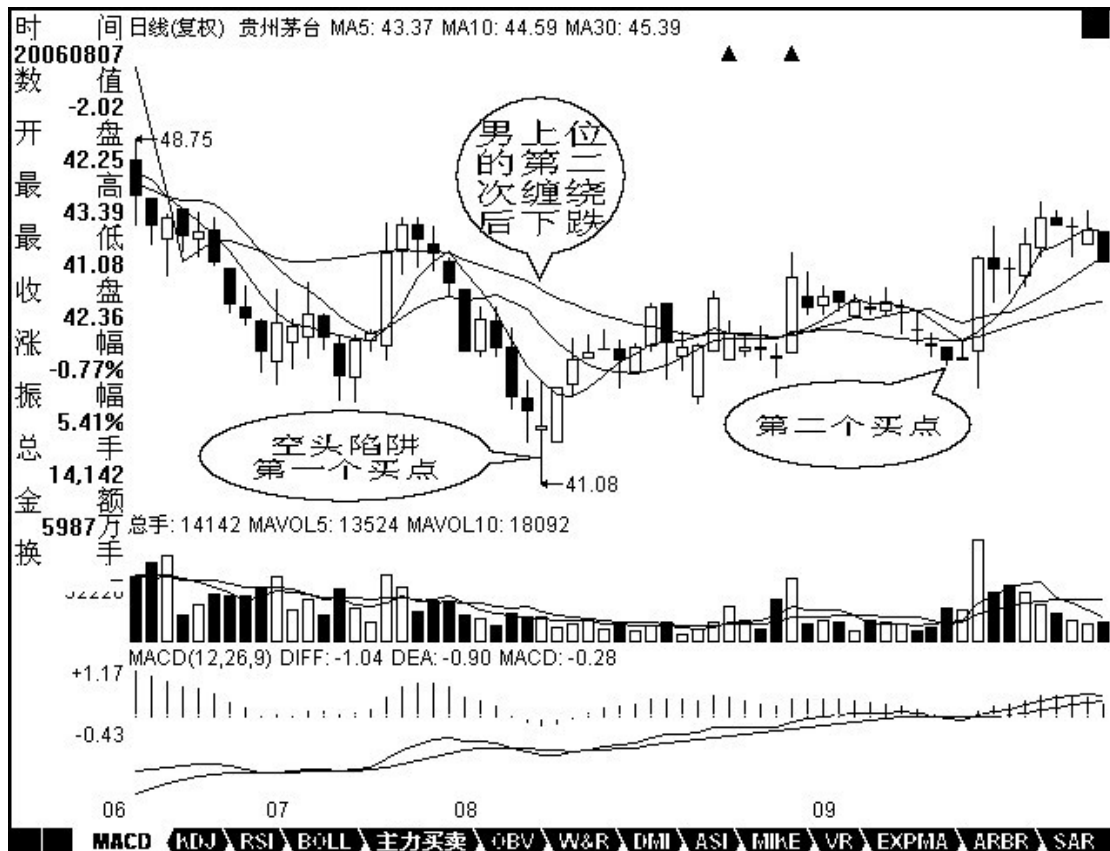
明白了这一点，任何不在这两个买点买入的行为都是不可以原谅的，因为这是原则的错误，而不是高低的区别，如果你选择了这个买卖系统，就一定要按照这个原则了。买的方式明白了，卖就反过来就可以了，这是十分简单的。一吻而消魂，学会这消魂之吻，就能在动荡的市场中找到一个坚实的基础。当然，相应的均线的参数可以根本资金量等情况给予调节，资金量越大，参数也相应越大，这要自己去好好摸索了。这点，对于短线依然有效，只是把日线改为分钟线就可以了。而一旦买入，就一直持有等待第一个卖点，也就是女上位缠绕后出现背弛以及第二个卖点也就是变成男上位的第一个缠绕高点把东西卖了，这样就完成一个完整的操作。

注意，买的时候一般最好在第二个买点，而卖尽量在第一个卖点，这是买和卖不同的地方。

补充一个例子让不习惯抽象的人能理解：

对于喜欢用日线的，用茅台为例子给一个分析，5日和10日。8月7日，男上位的第二次缠绕后下跌，但成交量等都明显出现背弛，构成小的空头陷阱，成为第一个买点在41元附近。9月14日，女上位的第一次缠绕下跌形成第二个买点在44元附近。

然后基本就沿着10日线一直上涨，即使是短线，10日线不有效跌破就继续持有等待第一个卖点，也就是缠绕后出现背弛的出现。第二个卖点就是变成男上位的第一个缠绕的高点，目前这一切都没出现，所以就持有等待出现。



每日解盘 (2006-12-01 09:13:03)

缠中说禅: 2006-12-01 09:13:03 大盘今天出现震荡是正常的, 关键是 5 日线。只要 5 日线站稳, 板块会继续轮动表现的。

缠中说禅: 2006-12-01 12:09:33 这个对下午判断继续有效缠中说禅 2006-12-01 09:13:03 大盘今天出现震荡是正常的, 关键是 5 日线。只要 5 日线站稳, 板块会继续轮动表现的

缠中说禅: 2006-12-01 12:10:55 本 ID 对大盘的建议继续有效, 引用如下: 该结论继续有效缠中说禅 2006-11-29 15:14:38 从大盘健康的角度说, 本 ID 给大盘的建议是: 先深成指突破 6103 点的历史高位, 然后上海跟上, 突破以后再调整, 这样更健康。不知道大盘有没有兴趣听本 ID 的意见了。

缠中说禅: 2006-12-01 12:16:49 现在大盘最大的风险是上海人比较小气, 因为深圳先突破历史新高几乎是不可改变的了。上海有可能故意捣乱, 让大家都突破不了。这种事情听起来像天方夜谈, 但历史上出现过不止一次了。但历史却一次次地证明, 只要是大牛市, 深圳就是比上海牛, 这也是判断行情的一个很重要的经验。当深圳比上海弱时, 是大行情的机会 很小的。现在看到深圳比上海强, 即使是上海人, 也应该为此高兴。

缠中说禅: 2006-12-01 12:30:55 各位注意本 ID 告诉你的是最佳买点如何判断, 并不是说除了这两个点就不能买, 但那要承受更大的风险, 而要长期成功, 就要尽量学会把风险控制到最低。还有, 这只是一招, 绝不能光靠这一招, 但如果连一招都学不会, 后面那些招怎么学?

缠中说禅: 2006-12-01 15:02:23 大盘今天如期出现震荡, 目前大盘最大的危险就是前面所说的沪深之间的竞争, 特别上海历史上有故意拆台的前科, 这一点必须有所警惕。技术上, 今天深圳成指留下的缺口十分重要, 如果很快回补, 则技术上发出不好的信号。下周一依然有震荡的需要, 但各股行情依然继续。由于 11 月是巨阳, 12 月上冲后出现大幅震荡不可避免, 这必须要清醒。

回复:

现在大盘最大的风险是上海人比较小气, 因为深圳先突破历史新高几乎是不可改变的了。上海有可能故意捣乱, 让大家都突破不了。这种事情听起来像天方夜谈, 但历史上出现过不止一次了。但历史却一次次地证明, 只要是大牛市, 深圳就是比上海牛, 这也是判断行情的一个很重要的经验。当深圳比上海弱时, 是大行情的机会 很小的。现在看到深圳比上海强, 即使是上海人, 也应该为此高兴。

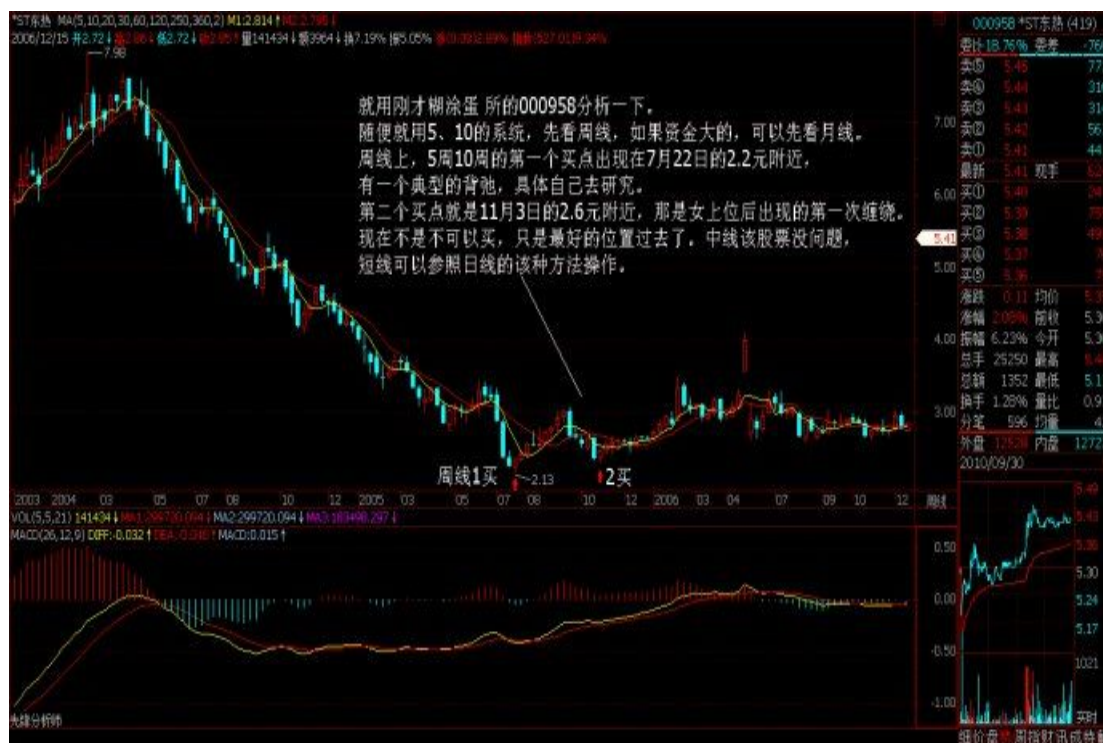
[匿名] 糊涂蛋 请教 000958 能介入吗?

==学好上面一招, 就要自己先分析一下, 你看看用 5 日、10 日, 这股的最佳和第二买点在哪里? 好的, 就用刚才糊涂蛋 所的 000958 分析一下。

随便就用 5、10 的系统，先看周线，如果资金大的，可以先看月线。

周线上，5 周 10 周的第一个买点出现在 7 月 22 日的 2.2 元附近，有一个典型的背弛，具体自己去研究。

第二个买点就是 11 月 3 日的 2.6 元附近，那是女上位后出现的第一次缠绕。



现在不是不可以买，只是最好的位置过去了。中线给股票没问题，短线可以参照日线的该种方法操作。

[匿名] 7NT 开叫 楼主既牛又菩萨心肠,谢谢了,什么时候楼主有空时请楼主写一篇关于资金管理的文章,谢谢!

==按部就班,会写到的。

[匿名] 糊涂蛋

非常感谢数女在百忙之中天天按时教我们吻、缠绕、介入、体位、G点,现有三个疑问请数女解答:

- 1、如果招数所有人都学会了,市场会变成怎样呢?(也许糊涂蛋从来都不缺乏)。
- 2、你天天按时授课是抱着怎样的目的?
- 3、我们该怎样感谢你呢?

==首先不会所有人都学会，其次，市场最后比的不是技术，而是心态，这永远不可能统一，高手永远是高手，低手，如果不经过磨练，学多少技术也白搭。

你的第二个问题很无聊，干事情为什么都要目的，事情本身不可以就是目的？

至于感谢，说一句狠话，世界上有谁有能力感谢本 ID 的？本 ID 什么都不缺，谁又有资格感谢本 ID？

[匿名] 7NT 开叫 非常论同楼主的安全原则和均线操作法, 楼主所讲绝对是真经, 非常实用, 谢谢!

==那只是一个指南，路必须自己走，多看点 AV，也就是各种股票的走势图，好好分析，要心里完全明了，化为自己的直觉，这才有点用处。

[匿名] 无言 你好, 今天买入 600809, 后市空间有多大, 谢谢

希望来这里的人，以后慢慢少点问这类的问题，因为这类问题都是错误的思维下产生的。本 ID 不是股评，不是算命先生，才没兴趣猜测上升、下跌的空间，本 ID 只是一个观察者，只在买点出现时介入，然后持有等待卖点的出现，其他本 ID 一律没兴趣。

==来这里，如果最终不能脱胎换骨，在投资上换一副眼睛，那你就白来了。

文章最后补充了几句话，各位可以再看看。

大盘今天如期出现震荡，目前大盘最大的危险就是前面所说的沪深之间的竞争，特别上海历史上有故意拆台的前科，这一点必须有所警惕。

技术上，今天深圳成指留下的缺口十分重要，如果很快回补，则技术上发出不好的信号。

下周一依然有震荡的需要，但各股行情依然继续。由于 11 月是巨阳，12 月上冲后出现大幅震荡不可避免，这必须要清醒。

[匿名] 在多嘴一句 什么时候给我们听你 24 岁的作品啊？

==现在抄袭太多，特别音乐，太多了，好东西不能随便拿上来。但一些习作性质就无所谓了，连这都抄袭的人也太没出息了。

迟点弄一首本 ID 写的第一首无调性作品，这个是在准备上大学的那个暑假写的，比前面的都要晚点。

教你炒股票 13：不带套的操作不是好操作！（2006-12-04

12:08:28)

（娇注：510 均线交易系统买卖点执行后的防护措施）

不带套的男人是否好男人，这个问题暂且不说，不带套的操作一定不是好操作票，特别对于资金量大的！带套有两种，一种是主动、一种是被动。何谓被动带套？就是介入时根本不知道为何介入，在一种盲目的状态下被套了，然后还有一种很错误的理论，认为亏损多少就要止损，按这种方法来操作，最终都不可能大成功的。几乎所有的投资者，都是这种被动带套的，这种人，都是被套所套。

其实，从来不存在真正的止损问题，只存在股票是否依然在能搞的范围内的问題，只有这种意义下才存在止损：一只股票的走势从能搞变成不能搞。请注意，站在盈 亏的，这时并不意味着操作是失败了，可能已经大大赢利了，唯一退出的原因只是股票的走势已经不能搞了。投资市场中一个最坏的毛病就是根据盈亏进出，而盈亏 不是先验的，是根据当下的走势当下决定的，是被动的，根据盈亏进出，就是根据被动的因数进出，这不是被动带套是什么？

何谓主动带套？这里有两层意思。其一，介入不可能一下子完成，特别对于大资金来说，如果不采取主动带套的方法，怎么可能买到足够的货？那种号称从来不带套 的，肯定从来没操作过大资金。但更重要的是，任何的介入，都有一个主动的防护加入其中，这个防护就是从一旦变为不能搞，就立刻从买入程序中此退出，这个防 护的启动是和任何盈亏无关的，只和当下的走势有关。

例如，在上一章所说的买入程序里，对于第一个买点，一旦上涨时依然出现男上位的缠绕（娇注：不能有效 10 日线），那么一定要退出，为什么？因为第一个买点 买入的基础在于男上位最后一个缠绕后出现背驰，而现在又出现男上位的缠绕，意味着前面引导买入程序启动的缠绕并不是最后一个缠绕，也就是程序判断上出现问 题，因此必须退出。一般情况下，这种退出一定是赢利的，但这并不能成为不退出的理由。甚至不排除这种情况，就是退出后，缠绕经过以时间 换空间的折腾慢慢变 成女上位（娇注：2 买位置低），最后还大幅上涨了（这种情况即使出现，也可以根据第二个买点的原则重新介入，所以真正的机会并不会丢失），但即使这样，也 绝对不能因为这种可能的情况有侥幸心理。因为还有更大的可能是缠绕后出现加速下跌。对于走势，可能是无位次的，而实现是有位次的，而任何的操作，只能建立 在有位次的基础上，这对于熟悉本 ID 所解《论语》的人应该能理解。半部《论语》治天下，就别说股市了，要股市上脱胎换骨，多看本 ID 说的《论语》，那是源 泉。

而对于上一章所说的第二个买点，一旦该缠绕中出现跌破前面男上位的最低位（注：创新低），就意味着买入程序出现问題，必须在任何一个反弹中把股票 出清，在 这种情况下，不排除后面出现上涨，但理由如上，任何操作，没有百分百准确的，一旦出现特殊情况，一定要先退出来，这是在投资生涯中能长期存活的最重要一 点。当然，有经验的人，即使退出，也会按部就班，很有秩序，

这和打仗是一个道理，一发现战机不对，就要撤，不能硬抗，否则不给灭了才怪了。

投资是一个长期的事业，别抱着赌博的心态企图一次成功，只要有这种心态，最终的结局一定悲惨，这已经被无数事例所验证。为什么要研究符合自己的买卖程序？就是因为这是市场风浪中唯一安全的港湾，港湾有时候也会有台风，但不能因为有时候有台风就不要港湾了。还有一点，就是买入程序的成功率和市场的强度有关，在强的市场里，买入程序的成功率基本都在 90%以上，但在弱的市场里，这成功率就要低多了。

任何根据均线等技术系统构成的买卖程序，都只是一个综合判断的一个子判断，并不是说这一招就可以了。至少有一点是任何技术的买卖程序不能解决的，就是相同程序选出来的股票，为什么有些涨得多、有些涨的少，能不能就此而选出最有力度的，这在实际的操作中是很有意义的问题。用一个庸俗的比喻，技术系统是“海选”，而其后需要的是“复赛”、“PK”，这才能选出真正可以介入的股票。关于这个问题，在后面会逐步展开。

每日解盘：

缠中说禅：2006-12-04 12:37:10 本月大盘走势，以下话依然有效：2006-12-01 15:02:23 由于 11 月是巨阳，12 月上冲后出现大幅震荡不可避免，这必须要清醒。

缠中说禅：2006-12-04 13:24:23 短线判断大盘调整的一个最简单方法就是深沪指数的背离，一旦出现，调整或至少是震荡将很快发生。方法说了，具体就自己马上实践一下，不能什么都说好了，这样永远无法提高。

缠中说禅：2006-12-04 15:35:32 今天下午走势，前面的判断依然有效，只要两市不互相拆台，本 ID 如下建议将如期很快实现，所以现在只要看好两市是否背离就可以，一旦背离就要特别小心了。

回复：

公告

本 ID 建立了一个圈子，但不是为了本 ID，只是方便来这里的人互相交流，把自己好的文章放到一个地方方便借鉴。点击本 ID 博客首页左侧的“我的圈子”就能找到。没有设置任何门槛，任何人都可以加入，然后就可以把自己的文章放到上面了，有兴趣的可以看一下。

只要是新浪允许的文章都可以放上去，本 ID 不会管也没时间管。

[匿名] 糊涂蛋

前段时间看见“大牛不用套”，现在“不带套的操作不是好操作”，数女是提醒防范风险吗？

==这是一般性操作问题，和大盘走势无关。

本月大盘走势，以下话依然有效：

由于 11 月是巨阳，12 月上冲后出现大幅震荡不可避免，这必须要清醒。

[匿名] 糊涂蛋 因可能要出去一段时间，我想把满仓的 600653 和 000822 换成 000932，值吗？

==要养成完成整个操作的习惯，如果持有的股票没有出现卖出信号，就要一路持有，没有人能保证换回来的一定是金子，即使事后真是金子，那也是事后，但却养成了一个坏习惯。投资市场，习惯是最重要的。一个坏习惯就足以致命。离开市场一定要有人跟进，不能把股票抛一边没人管，这不是一个市场参与者应该有的态度，现在网络发达，即使外出，关照一下股票还是不难的。

[匿名] 醉酒青牛 我老牛现在搞搞时都在想女上位和男上位的问题，数女妹妹还是多写点，我搞了几年都没入门啊。希望你的文章让我开悟啊。

==学技术分析，关键是多看图，还有一点必须注意，就是不能唯技术分析，必须注意其缺点。

[匿名] nn 整篇文章都很有道理，只是想问一下，假如撤出时很难做到不亏损，那么还能等反弹吗？如真那样，亏损不就更大了吗？当然这种情况多半出现在熊市，可是牛市基本不需要止损，对吗，因为介入时基本都把它作为可搞之列而介入的，俺的理解对吗？

==其实，熟悉走势的人根本不需要等到真跌破低点了才发现问题，一般来说，一半的位置是不会跌破的，一旦跌破，就是会出问题。至于跌破低点，一般都会有反抽的，这是最后的走人机会。再不走，只能杀跌走了。

[匿名] 淡定 楼主 000001 和 600050 两只股票如何？多谢

==女上位，该怎么操作，上面已经说的够多了，就是耐心持有等待第一个卖点的出现。

[匿名] 外科医生 现在有人在说 3000 点了，你觉得离大盘突然死亡还有多远

==本 ID 一年半前私下就说过，这行情 N 年以后最终可以走到 5000 点甚至一万点，3000 点很离谱吗？

关键不是点位，而是如何利用大的调整去增加资金利用率。别关心点位，特别对于散户来说，任何一个级别大点的调整都应该避开，没必要参与。行情走到 10000

点,对于散户来说,完全可以分解成很多段来操作,所以对最终点位的预测其实意义不大。

[匿名] 多多 请教楼主 600210, 2.40 买入可否继续持有?谢谢!

==学了这么多,你应该问自己,目前在你根据自己情况设定的标准下,他还能搞吗? 能就持有,不能就不持有,就这么简单。没有先验标准是四海皆准的。

请问 600607 可以搞吗?

没涨的都要补涨,这种问题没什么意义,关键是你自己的实际情况。最好用上面教的自己慢慢学会判断。

短线判断大盘调整的一个最简单方法就是深沪指数的背离,一旦出现,调整或至少是震荡将很快发生. 方法说了,具体就自己马上实践一下,不能什么都说好了,这样永远无法提高.

[匿名] 缠禅 数女,你说的均线缠绕比较难理解!我怎么看 av 觉得 5, 10 日线都是缠来缠去,总是互相变换体位!找不到转折点啊!

==没有选对股票,看 600519 就很典型。

转折点不是看均线,而是指当出现符合要求的缠绕时每次下跌都是好的买货机会. 如果希望买点更加精确,可以中短套用,这样基本就能买到最精确的底部,这个问题上次详细说.

布置一个作业,各位好好看看茅台的月线\周线\日线图,然后分别将符合要求的买点找出来.

[匿名] 谗 前段时间请教的 000100 (TCL),果然如楼主说的正在磨年线,现已突破年线,我也跟进补仓,现在成本 4.3,不知能否解套或需要再次补仓.

==以后补仓就坚决一点,别分着补,一次性就把成本将到某个标准. 4.3 在明年是有机会达到的,但如果是 3.3 元,机会就大多了,很有可能明年上半年就见到.

有一种方法,就是也不再补仓了,在下次中线上涨的高位把这次补仓的出掉,然后等其后的中线调整回试年线在补回,而原来套牢的一直不动,这样估计你的成本能降到 4 元以下,明年解套的机会就很大了.

当然,如果你的短线技术还可以,就利用每次调整把回补的出一部分,下来再回补,这样反复几次,很快就能解套了. 当然,有一个原则,原来套牢的不要动. 这用补仓的仓位来动,这样既不增加仓位,也不占用更多的资金,其他钱可以关注另外的.

[匿名] 木头 数学妹妹,山东高速这股怎么样,能买吗?

==牛市里, 随便什么时候买, 按赌博的几率算, 赢面也是很大的. 但这不是长久之计. 根据这几次课, 你应该知道符合要求的买点早过了, 究竟怎样, 好好自己分析一下, 这才是你自己的东西.

[匿名] YY 楼主, 你这样精细的教我们, 是不是想把我们也培养成你这样的高手啊? :)

==本 ID 只能教最基本的技术, 心态没法教, 要学, 就要多学本 ID 说的<论语>等, 然后反复在实际中修炼, 那才有提高的可能.

[匿名] 瞎鼓捣 600058 即是本人根据此程序选择的面首, 请博主点评, 谢谢。

==这选对了, 在周线上, 该股 11 月 17 日那周是典型的第二类买点. 那时候介入就是最好的时机.

(娇注; 周 510 女上位后出现缠绕低位不新低 2 买。次例证不用考虑前面 1 买的当下判断。与小转大可以无 1 买只有 2 买同理)

沉不住气, 看到其它股涨, 我的不涨, 想换股, 这毛病怎么克服.

==关键是没有一个坚固的港湾, 必须从现在开始自己建立.

[匿名] 中间体 按缠姐的方发, 资金利用率是不是底, 虽然安全, 因为底部的个股上涨开始会很慢, 有时可能进一步缠绕, 是不是那种刚突破的个股比较好呢? 像今天的 600832. 这样的话买入法就变了.

==想资金利用率高很简单, 把操作的图形改为分钟线等, 自然就高了. 但这对大资金无效. 本 ID 所说是面对所有情况的, 而各人根据自己的资金量来选择相应的操作图形周期.

今天下午走势, 前面的判断依然有效, 只要两市不互相拆台, 本 ID 如下建议将如期很快实现, 所以现在只要看好两市是否背离就可以, 一旦背离就要特别小心了.

==从大盘健康的角度说, 本 ID 给大盘的建议是: 先深成指突破 6103 点的历史高位, 然后上海跟上, 突破以后再调整, 这样更健康. 不知道大盘有没有兴趣听本 ID 的意见了

[匿名] 小明 由于本人的资金很小, 平均每个股票待在手里不过 2 天, 所以到现在虽然是牛了这么久, 竟然还亏钱。

我准备按照缠 mm 所说, 适当的看分钟线。请问, 分钟线看多少分钟的适宜? 30 分钟是不是最好的?

==自己好好选择, 多模拟, 多看历史走势. 用小资金学会了, 以后就好办了. 如果是超短线, 5 分钟就足够了.

学技术,各位一定要多看图,把所有疑问都要搞清楚,不清楚就提在这里,本 ID 在后面的课程里会继续说的.一定要搞明白,不明白也要搞到明白为止.

有问题就提在这里,本 ID 先下了.再见.

明天会给一个详细分析,自己写研究了,印象就深刻了。

[匿名] 射男哥哥

哥哥我以为把股市和性事结合的最好的莫过于数女妹妹了.妹妹也自称中国搞股票没有超过她的,当然搞男人也是绝对高手!但不经意间也会漏出马脚一二!这是哥哥我无意在钱龙 K 线分析的圈子上的查到的“2006-12-02 10:18:18 “缠中说禅(blog)”退出圈子。”什么时候加如的不得而知了.这起码说明妹妹也在不断学习!也不总是时时处于女上位的.

==注意,本 ID 从来没有参加过任何圈子,任何以本 ID 名义参加的圈子都与本 ID 无关,本 ID 和发现在新浪中有一个博客和本 ID 名字完全一样的,但其地址不同,所以各位请注意,不要混淆了。

本 ID 只有自己刚建立的一个圈子,这个圈子欢迎所有人把自己的文章贴在上面互相交流.除此之外,一切与本 ID 无关,特此声明。

[匿名] 戈石

尊敬的楼主:

不患,即本,不可描述的,绝对的,绝对真理,无位次的;患,即存在,可描述的,相对的,相对真理,有位次的。正因为绝对真理得无法描述,才有了参差不齐的各种相对真理来描述绝对真理,不要以为自己可以掌握绝对真理,绝对真理是不可求的,你能掌握的只是不同位次的相对真理。

这样理解对吗?

当你把”不患“当绝对时,就又陷入某种陷阱里,就是一个先验概念构成的思维陷阱。

教你炒股票 14: 喝茅台的高潮程序! (2006-12-05 11:35:20)

前面说了很多理论上的东西,现在用一个实际的股票来说明一下具体的用法.就用茅台吧,边喝茅台边上课.这里先假设所有看的人都能找到茅台上市以来的周线和日线图.前面说过两条均线间“吻”的三种方式,其中的湿吻是最明显的缠绕例子,而飞吻和唇吻是缠绕的特殊例子,在均线操作系统中所指的缠绕,包括这三种吻.而从实际的比例看,湿吻出现的几率是最大的,但在长期均线系统中,例如周线、月线等,唇吻的例子比例也很大.先复习一下相关定义:

飞吻：短期均线略略走平后继续按原来趋势进行下去。

唇吻：短期均线靠近长期均线但不跌破或升破，然后按原来趋势继续下去。

湿吻：短期均线跌破或升破长期均线甚至出现反复缠绕，如胶似漆。

女上位：短期均线在长期均线之上。

男上位：短期均线在长期均线之下。

第一类买点：用比较形象的语言描述就是由男上位最后一吻后出现的背驰式下跌构成。

第二类买点：女上位第一吻后出现的下跌构成。

现在，先打开茅台的周线图，在茅台快 6 年的周线图上，用 5 周与 10 周均线构成的买卖系统，只有第一类和第二类买点各一个，可见，在周线图上，按均线系统构成的买点并不常见，一旦出现必须珍惜。仔细分析：2002 年 4 月 19 日那周，茅台进入男上位，其后在 2002 年 7 月 9 日（注：7 月 5 日）那周进入男上位的 第一吻，前面已经说过，这第一吻后的下跌一般不会构成买点，必须是至少第二吻以后。其第二吻出现在 2003 年 2 月 14 日那周，是典型的湿吻，其后在下跌并 没构成背驰，不符合第一类买入点的原则。然后在 2003 年 6 月 27 日那周构成第三吻，是一个不太强烈的湿吻，其后的下跌就出现了明显的背驰走势，在 MACD 图上，绿柱子比上一次的明显缩短，而低位却低于上次绿柱子出现时的低位。如何判断背驰走势结束，最简单的就是当绿柱子缩短，而股价继续创新低，这次，明显地发生在 2003 年 9 月 26 日这一周，意味着底部出现，第一类买点构造完成，可以大举介入了。



第一类买点出现后，茅台也正常地改变体位，进入女上位，一直到 2004 年 6 月 4 日那周出现女上位后的第一吻，其后的下跌构成周线上的第二类买点。这里有一个很重要的技巧，就是第二类买点如何精确地把握，由于在周线女上位后第一吻的调整不构成明显的下跌走势，因此对于第一类买点的背驰走法就无法出现，这时候就要降低 K 线级别，从日线图上寻找最佳买点，这里给出一个缠中说禅买点定律：大级别的第二类买点由次一级别相应走势的第一类买点构成（该

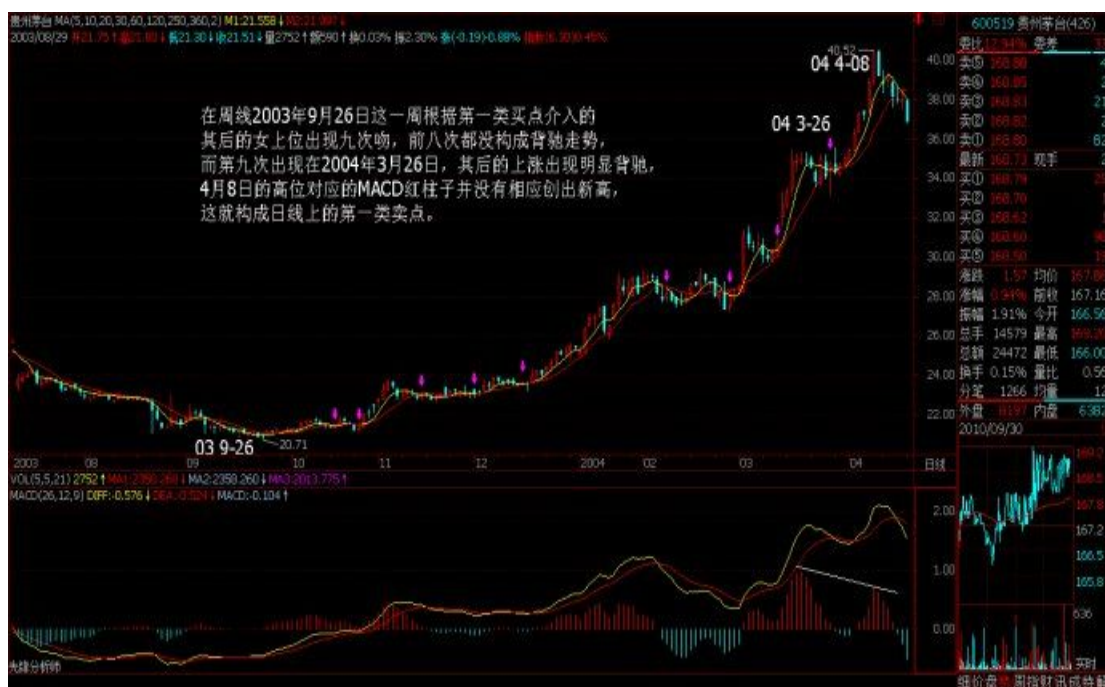
定律 是有专利的，发明权一定要明确，这一点必须明确，否则以后本 ID 不会再说任何定律了，该定律一定没有任何人发现过，其他本 ID 已发现的定律也一样，哪天本 ID 心情好再说几个，但前提是不能让本 ID 发现有盗版的，各位也应该和本 ID 一起监督）。例如，周线上的第二类买点由日线上相应走势的第一类买点构成。有了这个缠中说禅买点定律，所有的买点都可以归结到第一类买点。

对于茅台，2004 年 6 月 4 日那周出现女上位后第一吻，对应日线图上是明显的男上位走势，该走势其中出现三次吻，分别在 2004 年 4 月 29 日、5 月 18 日、6 月 1 日，都是典型的湿吻，但前两次其后的下跌都没有出现背驰，只有第三次，出现明显的背驰性走势，6 月 18 日创下低点后，MACD 的绿柱子明显比前面的要缩短，这就构成了日线上的第一类买点，而这个买点，在周线上就是第二类买点。注意，后面由于除权，价位上似乎比这个要低了，其实并没有。



站在周线角度，茅台的买点就这两个了，而其后的卖点至今没出现，如果当时根据这两个买点介入的，目前应该继续持有，直到卖点出现。但是，这是一种针对特别大资金的玩法法，例如 50 亿以上，对于资金量一般的，例如 10 亿以下的，有一种增加资金流动性的玩法，就是充分利用日线的卖点回避大的调整，虽然这种调整站在周线的角度不一定要参与。缠中说禅短差程序就是：大级别买点介入的，在次级别第一类卖点出现时，可以先减仓，其后在次级别第一类买点出现时回补。对于周线买点介入的，就应该利用日线的的第一类卖点减仓，其后在第一类买点回补。对于茅台，分析如下：

在周线 2003 年 9 月 26 日这一周根据第一类买点介入的，其后的女上位出现九次吻，前八次都没构成背驰走势，而第九次出现在 2004 年 3 月 26 日，其后的上涨出现明显背驰，4 月 8 日的高位对应的 MACD 红柱子并没有相应创出新高，这就构成日线上的第一类卖点。



其后的第一类买点出现在 6 月 18 日，然后的第一类卖点出现在 10 月 27 日，然后第一类买点出现在 12 月 22 日，下一个第一类卖点出现在 2005 年 4 月 26 日，接着的第一类买点出现在 2005 年 12 月 13 日，下面的第一类卖点至今没出现，也就是说，即使是站在日线的角度，2005 年 12 月 13 日介入的茅台，根本就没有出现卖点，唯一正确的就是坚决持有。当然，如果资金量小，不是按周线的，第一类、第二类买点都是最多按日线的，就可以相应在 30 分钟等更小的级别内找到第一类卖点而弄出短差来，那就太细了，各位自己研究去。

(娇注：下图禅师看的是不复权图，娇配图是复权图。不想改了，注意区别)



要把握好这个均线构成的买卖系统，必须深刻理解缠中说缠买点定律：大级别的第二类买点由次一级别相应走势的第一类买点构成。如果资金量不特别巨大，就要熟练缠中说禅短差程序：大级别买点介入的，在次级别第一类卖点出现时，可以先减仓，其后在次级别第一类买点出现时回补。这样才能提高资金的利用率。注意，该定律和程序都要注意版权，任何人都可以用，也不收任何版权费，但这个版权必须要明确，否则本 ID 心情不好，就没兴趣再说任何定律、程序了。严惩所有企图盗版去招摇撞骗的人。各位要多看图，根据相应的资金量以及性格去定自己的操作级别，然后具体是熟练，否则就是纸上谈兵，毫无意义了。

每日解盘（2006-12-05 11:53:53）

缠中说禅：2006-12-05 11:53:53 本 ID 对大盘的建议继续有效，引用如下：

该结论继续有效

缠中说禅 2006-11-29 15:14:38

从大盘健康的角度说，本 ID 给大盘的建议是：先深成指突破 6103 点的历史高位，然后上海跟上，突破以后再调整，这样更健康。不知道大盘有没有兴趣听本 ID 的意见了

缠中说禅：2006-12-05 13:46:42 有事要先走，下午来不了了，晚上再上来，以下提示继续有效：技术上，今天深圳成指留下的缺口十分重要，如果很快回补，则技术上发出不好的信号。

下周一依然有震荡的需要，但各股行情依然继续。由于 11 月是巨阳，12 月上冲后出现大幅震荡不可避免，这必须要清醒。

缠中说禅：

2006-12-05 22:23:28 各位，好好去研究一下，真明白了，终生受益。一定要看图研究清楚。不

明白的本 ID 都尽量解释明白的.

大盘如期进入震荡, 5 日线是短线关键, 但个股问题不大, 特别没动的二\三线股.

缠中说禅: 2006-12-06 12:09:47

这震荡很正常, 下午关键看深圳补完缺口后的表现, 如果就此止住, 就很快恢复上攻, 否则还要折腾几天. 赢利的股票关键看你是短线还是中线了, 如果是短线, 前两天开始就应该有所动作, 中线正好利用这震荡弄短差.

缠中说禅: 2006-12-06 12:34:01

事情要有预见性, 这震荡上周五收盘时已经说过了, 昨天中午又强调了一次, 如果没动, 那就上上下下享受一下. 5 日线是否有效突破要看下午走势, 不要太快下结论. 心态要好点.

现在, 如果没及早准备, 反而要稳住自己, 如果大满仓, 那下午或明天的反抽时可以适当减低仓位. 由于大盘中线问题不大, 如果短线技术不好的, 也不一定玩短线.

缠中说禅: 2006-12-06 15:01:20

今天大盘没什么新意, 都是预料中的事情, 中午说了, 没走的就上上下下享受一下, 短线行的就忙忙弄点短差, 5 日线是调整的关键.

每日解盘 (2006-12-07 15:06:20)

本帖最后由 旁观者 于 2009-12-1 20:11 编辑

缠中说禅: 2006-12-07 15:06:20 公告

以后本 ID 这里不准备对具体个股与大盘走势发表任何具体意见, 免得各位狐疑. 所有走势与本 ID 无关, 别瞎闹了.

对大盘, 最后把前面说的强调一次:

长线: 目前是牛市的第一轮, 主要涨的是大盘成分股. 大调整后的第二轮, 涨的是成长股, 最后是重组股. 这个节奏的完成大概需要几年时间.

中短线: 大盘 11 月是长阳, 本月出现大幅度的震荡是理所当然的 (这在 12 月 1 日就说了, 现在继续有效.)

好了, 以后这些具体的问题都不准备继续说了.

缠中说禅: 2006-12-07 15:18:17 对不起, 你看上面, 已经在说本 ID 是大盘的庄家还有个股的庄家, 这种事情在本 ID 这里怎么可能会有答案, 说了也白说, 本 ID 不希望在这些无聊问题上纠缠, 所以所有具体走势的问题暂时谢绝回答.

缠中说禅: 2006-12-07 15:22:49 这个帖子就这样了, 有问题请到新帖子里, 但请不要问具体的个股问题, 论语\技术\音乐\数学\科学\哲学\艺术\哲学\宗教等等都可以, 就是不要问具体个股的可能走势.

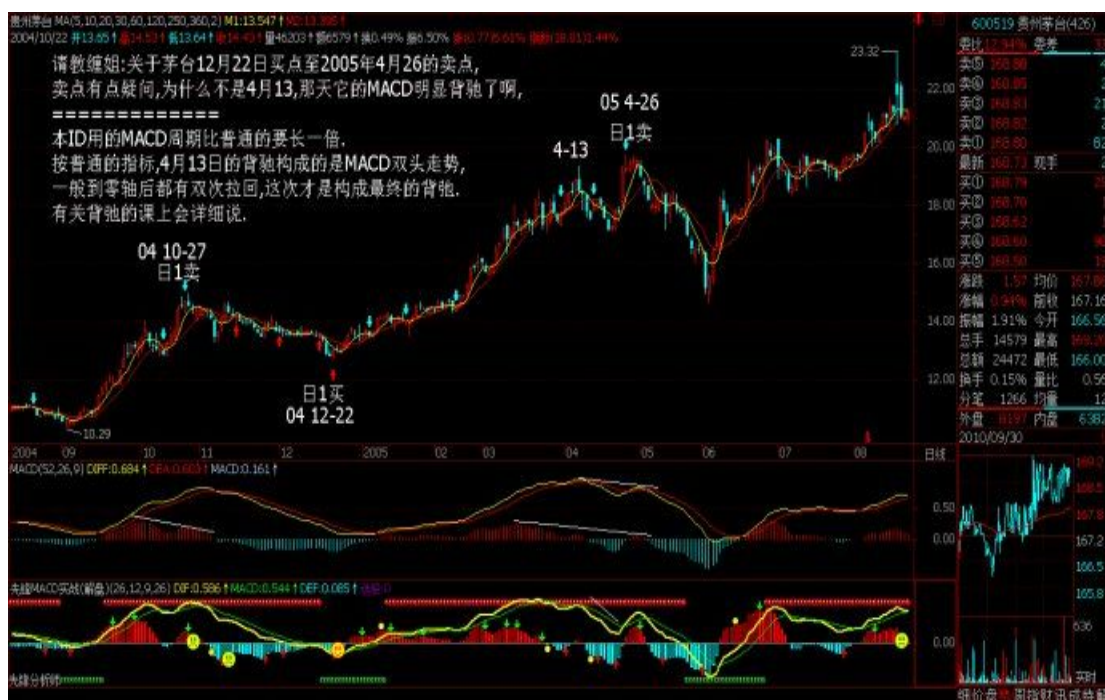
缠中说禅: 2006-12-07 15:12:20 希望各位来这里共同研究, 不是来依靠本 ID 这拐杖. 本 ID 不希望演化成这样一种局面: 本 ID 说一句话就对大盘走势影响巨大, 本 ID 反对任何上帝式的人, 包括本 ID 自己.

=====

请教缠姐: 关于茅台 12 月 22 日买点至 2005 年 4 月 26 的卖点, 买点好理解, 卖点有点疑问, 为什么不是 4 月 13, 那天它的 MACD 明显背驰了啊,

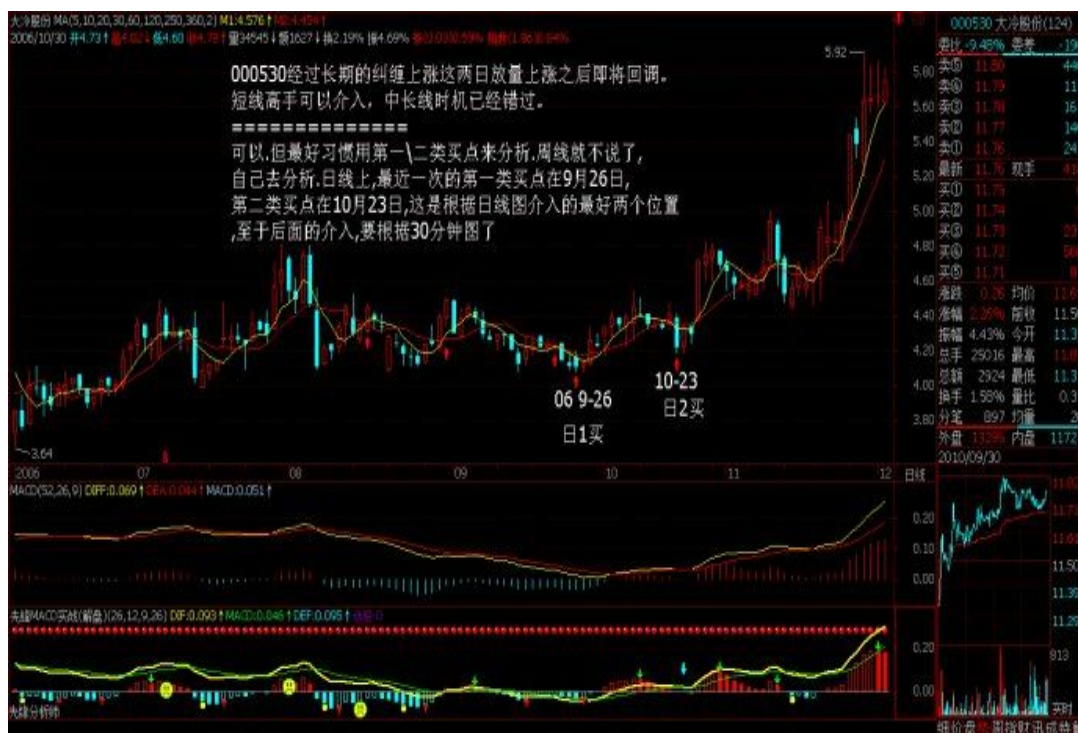
我理解是其后才出现第一次湿吻, (对这一次的买卖), 但其后 4 月 26 的 MACD 又明显放大了, 按当时来看应该不算背驰啊, 请指教!

==本 ID 用的 MACD 周期比普通的要长一倍. 按普通的指标, 4 月 13 日的背驰构成的是 MACD 双头走势, 一般到零轴后都有双次拉回, 这次才是构成最终的背驰. 有关背驰的课上会详细说.



我的分析: 000530 经过长期的纠缠上涨, 相信庄家已经收足筹码, 这两日放量上涨之后即将回调. 短线高手可以介入, 中长线时机已经错过.

可以. 但最好习惯用第一\二类买点来分析. 周线就不说了, 自己去分析. 日线上, 最近一次的第一类买点在 9 月 26 日, 第二类买点在 10 月 23 日, 这是根据日线图介入的最好两个位置, 至于后面的介入, 要根据 30 分钟图了.



今天大盘没什么新意，都是预料中的事情，中午说了，没走的就上上下下享受一下，短线行的就忙忙弄点短差，5 日线是调整的关键。

虽然本 ID 消息极端准确，今天本 ID 手里的某酒厂股票还在大盘大跌时涨停了，本 ID 还是要抗议。本 ID 之所以买他的股票，就是要抽他的血，他们把厂家卖给外国人，本 ID 就是要抽他们的血。这事情可能已经无法更改，准确的消息说这几天就要停牌，大概两周，然后就宣布外国鬼子进村，气愤！

抗议还是用原来的文章。四川，别给中国丢人！ **娇注：600779**

本 ID 曾以“收购中国”为题写过几篇文章，力陈中国将面临被收购的现实风险。几年前，本 ID 著名网文“货币战争与人民币战略”中，对这种局面已有所告戒。后来在人民币放开那天，本 ID 写到“中国终于世界了，但世界还能中国吗？”，不到两年，对目前的中国企业，要面临的却已是“世界依然世界，中国还能中国？”

对中国企业的非中国化，早已麻木。在另一帖子中也说过，反正鬼佬的钱也是钱，以后就吸鬼佬血了，看谁比谁狠。但这几天，对有关四川某著名白酒企业将被世界 第一大酒业集团收购的事，还是有点不能接受。白酒，中国的国粹，英国佬为了他们的“英国病”可以把威士忌搞得更 GAY，但凭什么让白酒威士忌？谁有这个权力？

四川，别给中国丢人！李白曾喝过的酒、杜甫曾喝过的酒，东坡曾喝过的酒。没有酒，哪有中国的文化？没有酒，你让李白如何去“对影成三人”？让杜甫如何去“白日放歌”？又让东坡如何去“问青天”？就算全中国的酒都给卖了，四川的酒又如何能忍心卖？某酒，凭洋人的一个奖就成了国酒，但它有李白、

杜甫、东坡 吗？它有什么资格当国酒？要卖就把它卖了，但不要卖四川的酒，因为那是李白、杜甫、东坡！

就让威士忌更 GAY，让波尔多更 SEX，但四川的酒一定要中国，一定要李白、一定要杜甫、一定要东坡！在没有李白、杜甫、东坡的年代，这大概是一个中国人最基本、最底线的要求了。人，可以没道德，但一定要有底线。四川，别给中国丢人！

还有最新的消息说中国一个最大的药厂之一被国外最大药厂之一收购，方案，该股票正停牌，本 ID 也按照抽血的原则大量持有该股票。但 ID 只希望把这事情搞黄！反正即使黄了，本 ID 也不会亏钱，成本低着了。最近听说也要宣布了，气愤！

==按缠妹的方法，我怎么看 600519 的周线和日线现在都出现了第一卖点了？价格新高了，但 MACD 都开始背驰了。

==周线上不存在背驰，日线上将演化为 MACD 的双头形态，该形态在昨天的回帖里有所讲述，就是先下跌靠近 0 轴，然后再上涨形成真正的日线背驰。

当然，如果按照短线，在 30 分钟图可以找到精确的卖点在 1 日 13 点 30 分，然后今天下午 MACD 回抽 0 轴时可以回补。不过这都太短了，但对资金少的完全可以按照这样去操作。

==我按 教 7 （有一种方式是最简单的，就是盯着所有放量突破上市首日最高价的新股）进入 601872 招商轮船 6.7 的成本

==这就对了，但如果没学清楚的招数，最好就先学好，例如第一类买卖点的问题。机会多了，关键要有好的技术。

LZ, 请看 600050 的周线, 2005/10/21 周与 2005/6/3 周构成背驰, 其后的走势显示这是一个失败的第一买点, 对吗?

盼回答!

==2005/10/21 周没创新低, 都是 2.43, 不是标准的背驰, 所以不构成标准的第一类买点.

反而是该股在 2006 年 8 月 7 日的 2.19 元构成一个标准的日线上标准的第一类买点. 可以去分析一下.

该股在 30 分钟图上, 11 月 14 日 13 点 30, 2.68 元构成最近一个标准的短线 (30 分钟图上的) 第一买点.

好好分析, 如果按照本 ID 的原则, 即使用 30 分钟图, 该股也应该在 11 月 14 日 13 点 30, 2.68 元出现后买入, 到今天为止, 该股在 30 分钟图上也未出现第一类卖点, 所以即使看 30 分钟图, 也应该持有.

教你炒股票 15: 没有趋势, 没有背驰。(2006-12-08 11:55:57)

有人很关心诸如庄家、主力之类的事情, 但散户、庄家的位次分野这类事情不过是市场之“不患”下的“患”, 对本 ID 所解《论语》熟悉的, 对此都很容易理解。有些东西是超越散户、庄家的位次分野的, 这是市场之根, 把握了, 所谓散户、庄家的位次分野就成了笑话。如果真喜欢听有关庄家的逸事、秘闻, 以后有空本 ID 可以说点, 而且还可以告诉你如何阻击、搞死庄家, 这一点, 环视国内, 没有比本 ID 更有经验的了。

对于市场走势, 有一个是“不患”的, 就是走势的三种分类: 上涨、下跌、盘整。所有走势都可以分解成这三种情况。这是一个最简单的道理, 而这才是市场分析唯一值得依靠的基础。很多人往往忽视最简单的东西, 去搞那些虚头八脑的玩意。而无论你是主力、散户、庄家, 都逃不过这三种分类所交织成的走势。

那么, 何谓上涨、下跌、盘整? 下面给出一个定义。首先必须明确的是, 所有上涨、下跌、盘整都建立在一定的周期图表上, 例如在日线上的盘整, 在 30 分钟线上可能就是上涨或下跌, 因此, 一定的图表是判断的基础, 而图表的选择, 与上面所说交易系统的选择是一致的, 相关于你的资金、性格、操作风格等。

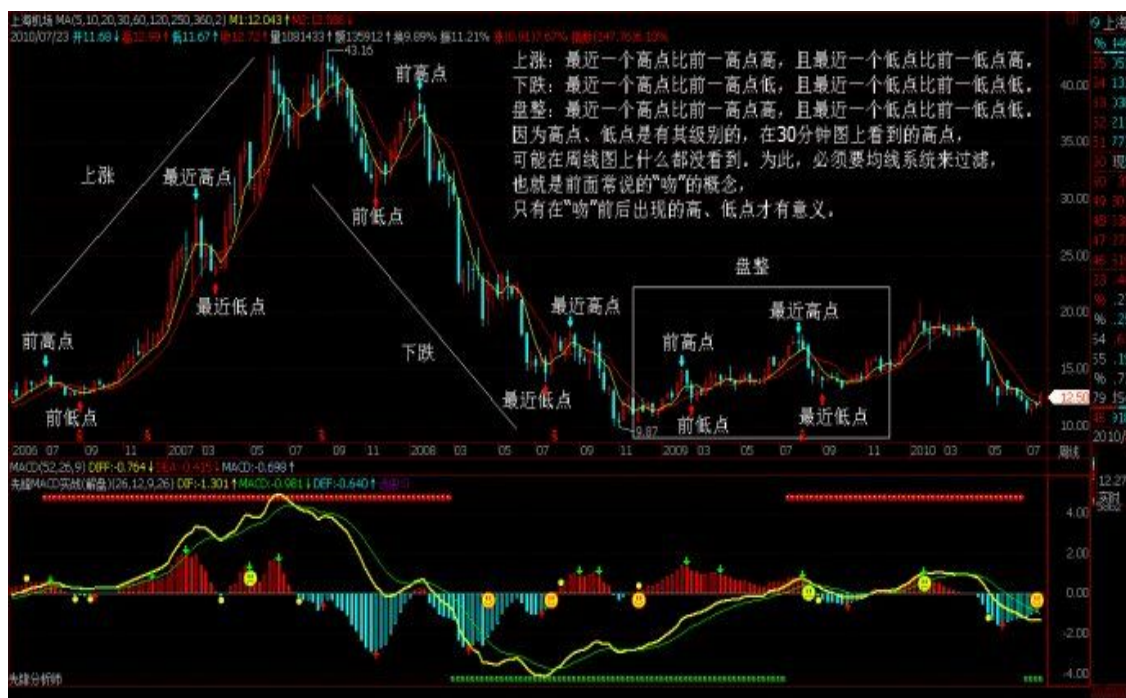
上涨: 最近一个高点比前一高点高, 且最近一个低点比前一低点高。

下跌: 最近一个高点比前一高点低, 且最近一个低点比前一低点低。

盘整: 最近一个高点比前一高点高, 且最近一个低点比前一低点低; 或者最近一个高点比前一高点低, 且最近一个低点比前一低点高。

操作的关键不是定义, 而是如何充分理解定义而使得操作有一个坚固的基础。其中的困难在于如何去把握高点和低点, 因为高点、低点是有其级别的, 在 30 分钟图上看到的高点, 可能在周线图上什么都没看到。为此, 必须要均线系统来过滤, 也就是前面常说的“吻”的概念, 只有在“吻”前后出现的高、低点才有意义。

(娇注: 下图盘整的定义低点有个小错误, 实在找不到好的例图了, 凑合看吧。后期趋势和盘整的定义都有改变, 后期为准。)



这里，首先要搞清楚“吻”是怎样产生的。如果一个走势，连短线均线都不能突破，那期间出现的高、低点，肯定只是低级别图表上的，在本级别图表上没有意义。当走势突破短期均线却不能突破长期均线，就会形成“飞吻”；当走势突破长期均线马上形成陷阱，就会形成“唇吻”；当走势突破长期均线出现一定的反复，就会形成“湿吻”。由此可见，“吻”的分类是基于对原趋势的反抗程度，“飞吻”是基本没有任何反抗力，“唇吻”的力度也一般，而“湿吻”，就意味着力度有了足够的强度，而一切的转折，都是从“湿吻”开始的。

转折，一般只有两种：一、“湿吻”后继续原趋势形成陷阱后回头制造出转折；二、出现盘整，以时间换空间地形成转折。第二种情况暂且不说，第一种情况，最大的标志就是所谓的“背驰”了。必须注意：没有趋势，没有背驰。在盘整中是无所谓“背驰”的，这点是必须特别明确的。还有一点是必须注意的，这里的所有判断都只关系到两条均线与走势，和任何技术指标都无关。

如何判断“背驰”？首先定义一个概念，称为缠中说禅趋势力度：前一“吻”的结束与后一“吻”开始由短线均线与长期均线相交所形成的面积。在前后两个同向趋势中，当缠中说禅趋势力度比上一次缠中说禅趋势力度要弱，就形成“背驰”。按这个定义，是最稳妥的办法，但唯一的缺点是必须等再次接吻后才能判断，这时候，走势离真正的转折点会已经有一点距离了。如何解决这个问题：第一种方法，看低一级别的图，从中按该种办法找出相应的转折点。这样和真正的低点基本没有太大的距离。

还有一种方法，技巧比较高，首先再定义一个概念，称为缠中说禅趋势平均力度：当下与前一“吻”的结束时短线均线与长期均线形成的面积除以时间。因为这个概念是即时的，马上就可以判断当下的缠中说禅趋势平均力度与上一次缠中说禅趋势平均力度的强弱对比，一旦这次比上次弱，就可以判断“背驰”即将形成，然后再根据短线均线与长期均线的距离，一旦延伸长度缩短，就意味

着真正的低部马上形成。按这种方法，真正的转折点基本就可以完全同时地抓住。但有一个缺陷，就是 风险稍微大点，且需要的技巧要高点，对市场的感觉要好点。

纯粹的两条均线的 K 线图，就足以应付最复杂的市场走势了。当然，如果没有这样的看图能力，可以参照一下技术指标，例如 MACD 等，关于各技术指标的应用，以后会陆续说到。

(娇注：这里说的上涨和下跌趋势是以吻前后的高低点来定义，和中枢后定义的上漲下跌不同。这里说的趋势，有可能就是后面中枢定义后的盘整)

每日解盘 (2006-12-11 13:44:29)

本帖最后由 旁观者 于 2009-12-1 21:27 编辑

缠中说禅：

2006-12-11 13:44:29

抗议！抗议！抗议！

为了不影响散户操作，抗议什么暂且不说，明天就知道了。

http://blog.sina.com.cn/s/blog_486e105c0100071g.html

[匿名] 摄影之友 2006-12-11 15:16:08

博主：

你不说盘，让我更郁闷... 主席不也说过：不管风吹浪打，胜似闲庭信步嘛！~~~

不过，我尊重你的决定，再次多谢你.. 来这里，已经成了我的一个习惯

=====大盘已经说的够清楚的，中长线走势早说了，1 日说了中短线，12 月要出现大幅震荡。这种大幅震荡正是短线的好机会。而大盘的旗帜也很明确，就是银行股、地产股为代表的成分股，只要他们不倒，牛市的第一轮就不会结束。

所以没必要每天都说一次大盘，自己也要慢慢学会看。

缠 JJ 我的股票 600196

==你的理解错误，你好好品味这句话：

首先必须明确的是，所有上涨、下跌、盘整都建立在一定的周期图表上，例如在日线上的盘整，在 30 分钟线上可能就是上涨或下跌，

公告一条缠中说缠定理

任何的上涨转折都是由某级别的第一类卖点构成的；任何的下跌转折都是由某级别的第一类买点构成的。

缠社出品 <http://www.chs123.com/>

(娇注：注意这里趋势的定义和 1 买的定义，和后期的不同)

扯开一句，缠 mm 在《货币战争和人民币战略（上）》中“美国经济将在今后一两年的平台整理后进入真正的、更具杀伤力的下跌，而这下跌只是更大级别下跌的前奏。”是 3 年前的话，现在是否有更新？当然长期战略观点是不需要频繁更新的。

这个下跌早用资源类的上涨与货币的贬值化解了。关键的周期在 2019 年，这是最重要的。那更大级别下跌的就是这个。但这种化解只会导致更大的问题。另外，这里说一句狠话：美国股市短期之所以能用这种化解的方式，中国的功劳大大的。本 ID 当时立论的前提就是人民币不能动，这是一个关键的前提，95 年 7 月这个前提已经没有了，因此而引发的资源类大涨的化解就在情理之中了。但 2019 年的大周期是无可化解的，关键的问题是不要上那贼船。

==再读一遍货币战争和人民币战略

==那个策略现在已经没用了，因为 2005 年 7 月人民币已经放开，那是一个最干脆的策略，但需要大魄力。

其实这个逻辑关系本 ID 已经说过，2005 年 7 月对于全世界经济都是一个关键的转折点，如果当时中国能顶住，一切都不是现在这个样子。当然，现在对于个人来说没什么不好的，这一年半来投资的机会多多，本 ID 没什么意见。

但对于国家来说，如果只想当老二\老三，也没什么不好的，至少有短期的繁荣。但如果要当老大，那最好的时机已经失去，只能等待下一次机会了。用本 ID 的股票术语，第一类买点过了。等第二类买点吧而本 ID 货币战争和人民币战略的前提是：中国要成为老大。如果大家都觉得成为老大没意思，那些文章都是没意义的。但本 ID 还是要觉得，中国就是要成为老大，爱咋咋地。

2005 年 7 月，本 ID 帖子的题目就是“中国货币战争中的“七七”事变！”但对于美国，至少因此短线可以松口气了。其后资源类的大涨是新一轮掠夺的开始，现在全世界股市的上涨也是同一回事情，因为中国这大肥肉进来了，又有新的东西好吃上几年了，国企的大面积被收购在这大背景下都是小事情了。但这是改变不了 2019 年的经济大周期的。谁和美国这贼船系得更紧，没有自己独立的战略，最后唯一的作用就是什么，不言而喻。

特别欣赏这句“其后资源类的大涨是新一轮掠夺的开始”顺便请教一下：楼主如何看待 LME 市场此次电解铜的调整？最低会去到哪里或还是不去预测而等待市场出现转机？谢啦！=====

年尾,就算是最凶横的多头也要歇一歇了.但资源类的上涨是化解美国经济困局的最直接方法,也是世界新格局新分配的一个大游戏,和 19 世纪\20 世纪的殖民浪潮是同一回事情,这个游戏没完,一切都不可能结束.

“禅主”,周末认真研究了你说的“背驰”,现总结及疑问如下“1、背驰”是面积,是 5、10 日线“吻”后形成的,即在上涨趋势中面积越来越小,形成“背驰”,卖点出现(女下位);在下降趋势中面积也越来越小,买点出现(女上位转折),此时量应不太大,

2、疑问:“背驰”最理想是看哪个(1 分钟、5 分钟或 30 分钟)?

3、日线上的“背驰”有疑问,“双头形态”是什么意思?靠近“0 轴”是什么意思?“0 轴”是哪条线?

今天一直关注深市大盘走势,感觉和学到了一些东西,明天继续看好,对否?

==你把两个概念混了,面积是本 ID 给出的定义,0 轴是 MACD 里的,是两回事情.以后这个问题会展开说的,别急.

背驰是很关键的技术,请缠姐讲透.

上涨过程趋势中,红柱没创新高,下跌过程趋势中,绿柱要没创新底,是不是有两种比法,

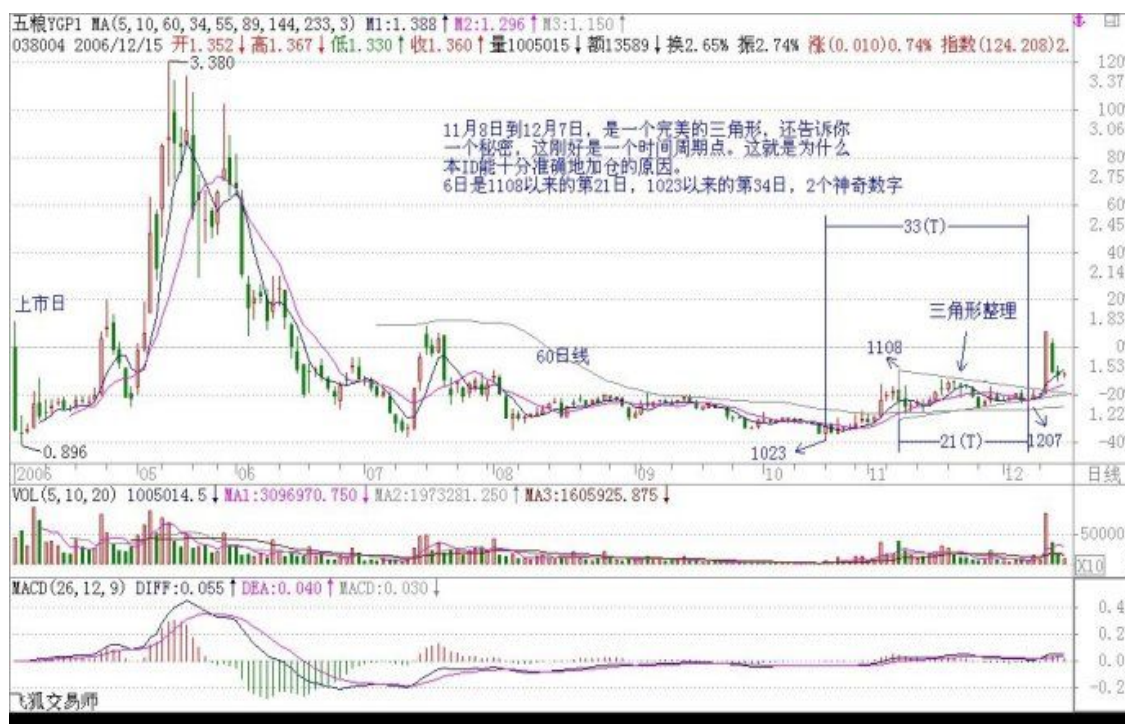
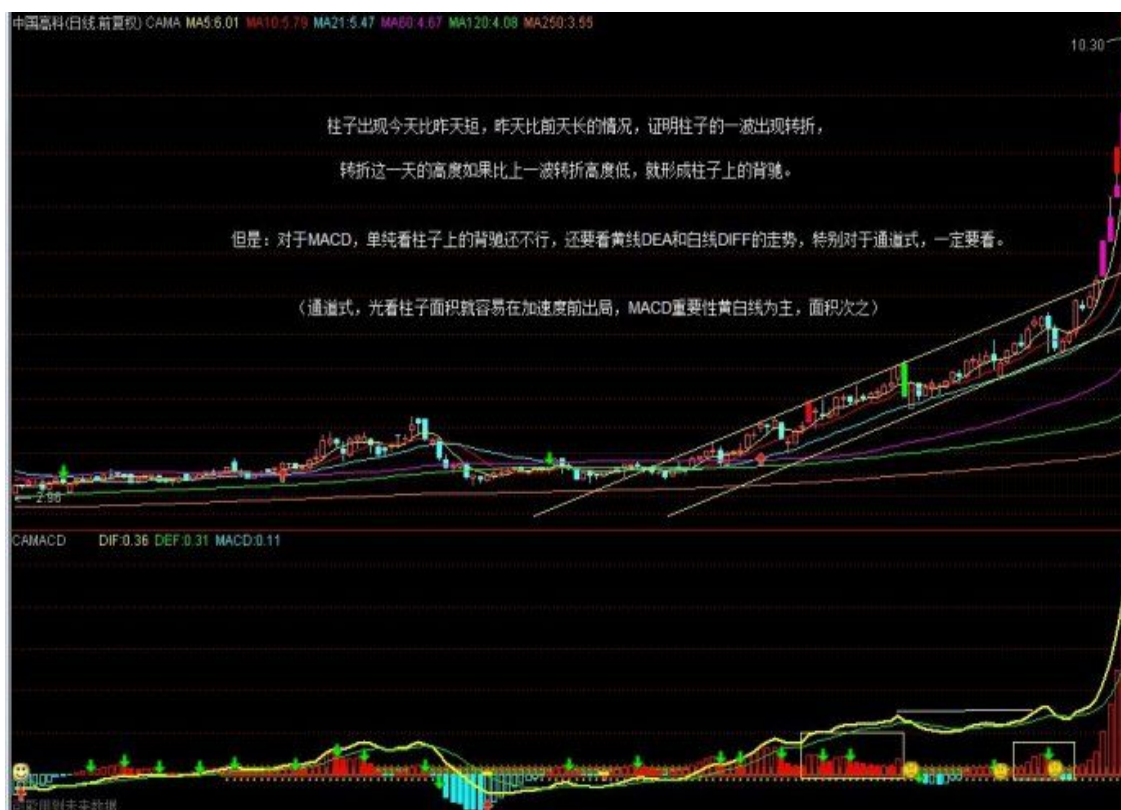
1) 与前面高点(底点)相比,

2) 与自身同一片红柱(绿柱)相比.

==MACD 是辅助的办法,最简单的还是看均线的上涨力度.对于 MACD,肯定是片和片比,但当下那一片,红柱子或绿柱子不能继续伸长,开始缩短时,就是严重关注了.不必须等到红柱子变成绿柱子,或反之,否则反应太慢了.但这个问题要完全解决,还要配合很多东西,以后都会说到的.

==谢谢你楼主,我明白了就是如果股价或指数创新高而 MACD 的红柱子却低于前一天也就有可能产生背驰对吗?还有如果产生背驰股价下跌 5 日和 10 日接吻后,会不会还有一个冲高有一个相对的高点可出,还是就一路下跌了?谢谢你!!!!

==理解错误.柱子出现今天比昨天短,昨天比前天长的情况,证明柱子的一波出现转折,转折这一天的高度如果比上一波转折高度低,就形成柱子上的背驰.但对于 MACD,单纯看柱子上的背驰还不行,还要看黄线 DEA 和白线 DIFF 的走势,特别对于通道式,一定要看.这个问题以后说技术指标时再说.



2006-12-12 23:48:54

我先来回答禅姐的 038004 的问题,以检验最近向禅姐学习的成绩,无论对错,望禅姐和各位同道指正,以求共同步。

日线图: (5/10 日均线)

一、038004 的强力上升结束后, 于 06 年 5 月 26 进入男上位, 其后于 7. 3 来了一个很浅的湿吻, 按照缠中说禅定律, 后面的下跌 (7. 12) 不是第一类买点.

7. 17 来了第二次湿吻, 但其后并未出现背驰 (中间几次反复缠绕均未突破最高\低价, 属于缠姐说的盘整).

10. 12 又来了湿吻, 这次湿吻后的下跌至 10. 31 形成的面积小于上次下跌的面积而形成背驰, 构成第一类买点, 而最佳位置我在 30 分钟图上看的不太确定, 还有就是这次背驰的面积是和 5. 26 至 7. 3 的那次下跌对比还是和 9. 18 至 10. 12 那次对比, 虽然这次背驰比那二次都小, 这二个问题请禅姐和各位指教.

另外可以得到证实的是这次的背驰在 MACD 中可明显看出绿柱比前二次下跌都短, 面积也小很多, 黄白线也在 0 轴以下金叉且并未创最近一次下跌的新低. 这确实是一个完美的例子, 我相信缠姐会买在 10. 23 那天。

二、找到了第一类买点, 第二类买点就容易多了 (这也是我最近的体会, 如果第一类买点找错, 那第二类买点也容易错), 是在 11. 14 那天女上位后的第一次缠绕, 也许是 12. 7 日那天, 因为 11. 14 那天 30 分钟图同样出现盘整, 而 12. 7 比较像背驰但未创新低, 对比缠姐曾解说过的 MACD 的 M 头后再背驰的说法 (虽然我也不太懂). 应该是 12. 7 那天是加仓的位置, 那也是第一类买点出现后 MACD 黄白线冲 0 轴后的第一次回抽并且已经走平了

本 ID 的权证不止 038004. 还有一个的典型例子, 又是一个作业。

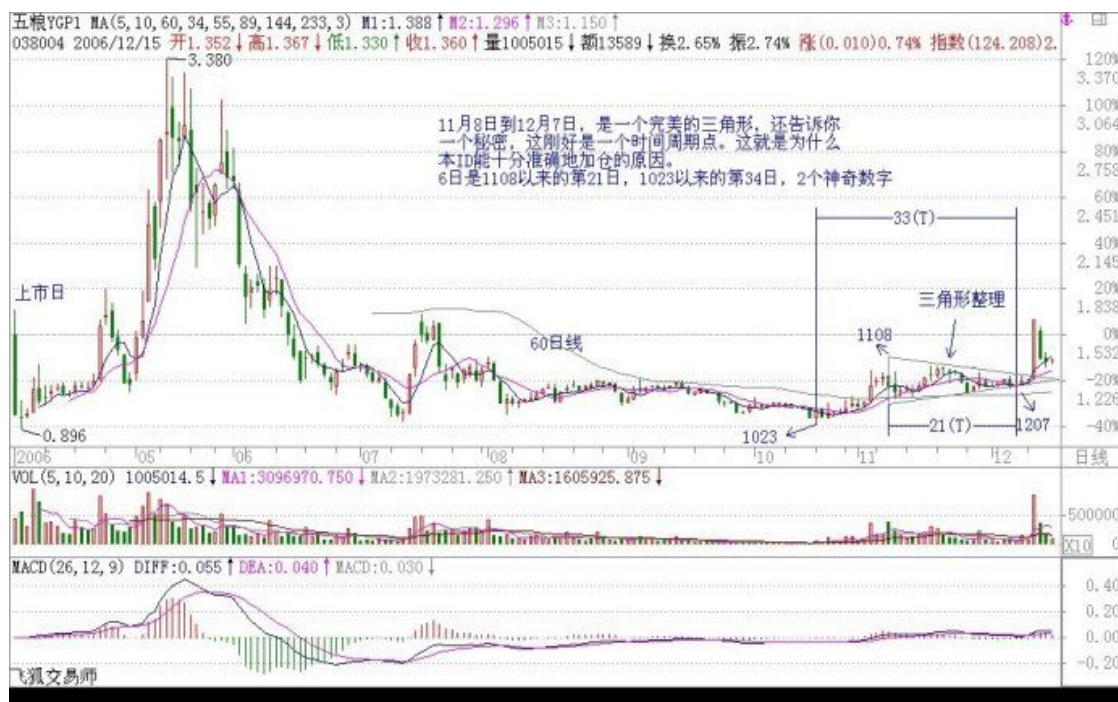
请用昨天回复里说的缠中说缠的 MACD 定律好好分析一下 580991, 为什么本 ID 能在 10 月 23 到 25 日坚决建仓。

告诉大家一个缠中说缠的 MACD 定律: 第一类买点都是在 0 轴之下背驰形成的, 第二类买点都是第一次上 0 轴后回抽确认形成的。卖点的情况就反过来。



“禅主”，上文所说的“三角形整理的第五波末段。”在已知的情况下看 038004 清楚，可是正确的从哪个“吻点开始计算？=====

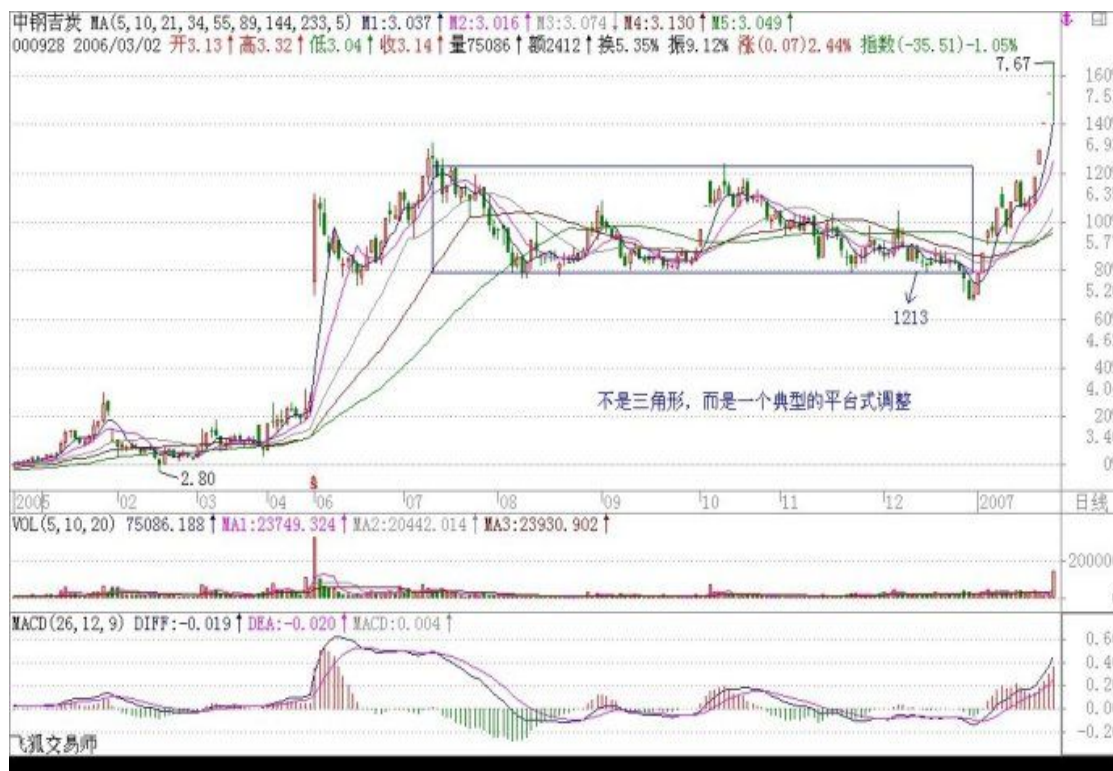
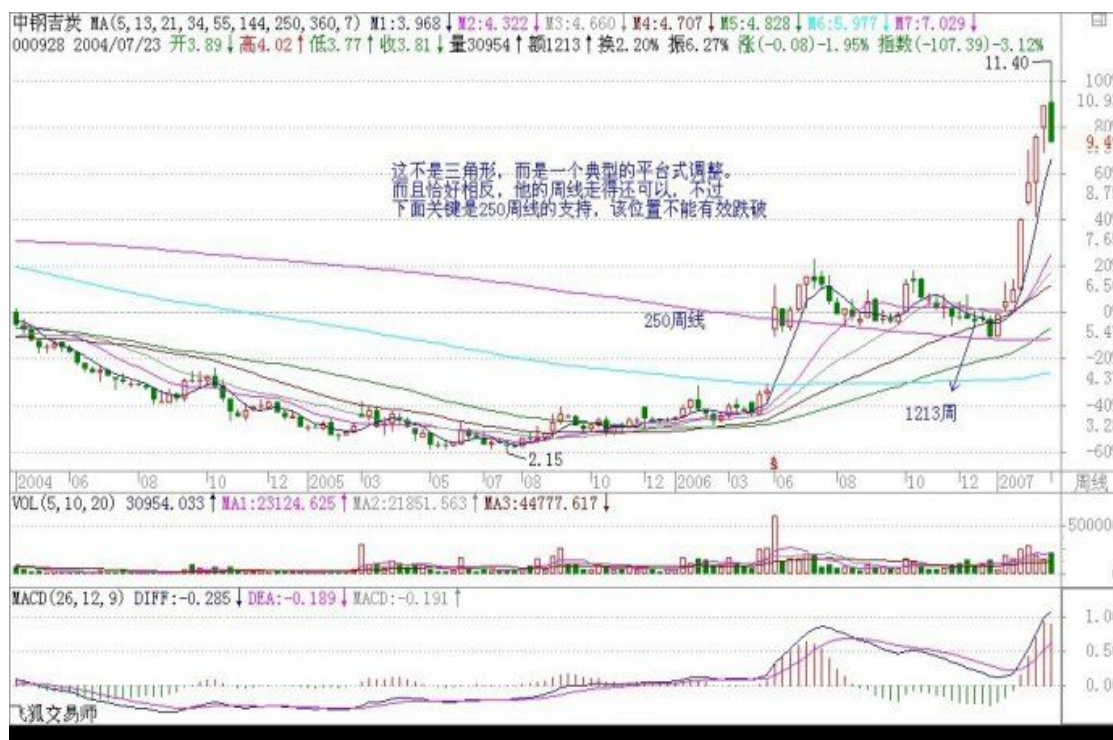
三角形的判别不看均线，直接看图形。11月8日到12月7日，是一个完美的三角形，还告诉你一个秘密，这刚好是一个时间周期点。这就是为什么本 ID 能十分准确地加仓的原因。几个因数都结合在一切了。



请教禅女：000928 现在是否面临三角形整理突破？

分钟、日线图很好看，但是周线图不好看。

==这不是三角形，而是一个典型的平台式调整。而且恰好相反，他的周线走得还可以，不过下面关键是 250 周线的支持，该位置不能有效跌破。



其实我还有混，这三个面积，

A: 8 月 2 号到 8 月 16 号形成的面积

B: 9 月 18 号到 10 月 12 形成的面积

C: 10 月 19 号到 10 月 31 形成的面积

因为 A 与 B 之间有明显的平台. 有平台就没有趋势, 是 C 与 B 相比呢, 还是 B 与 A 相比呢. 似乎 C 与 B 相比更好.

你好好理解这句话, 没有趋势就没有背驰, 背驰是趋势和趋势比, 和盘整无关, 在好好研究, 你会真明白的. 不是所有的绿柱子都要去比的, 盘整里的绿柱子是没有意义的.

楼主, 沪市认沽权证的板块联动性很强, 如 990、991、992、993、994 在 12 月 6 日下午 2 点半到 7 日上午 10 点同时背驰到第二类买点的低位, 但 具体哪一个拉伸幅度大和拉升时间的先后顺序就很难判断了, 我在 6 日下午看上了 993, 本打算先在这一票上搞 40%, 再在后拉的其他票上再搞个 20%, 岂料 7 日中午拉了不到 20%就早泻了, 最后搞得找了个低位跑了, 郁闷啊!

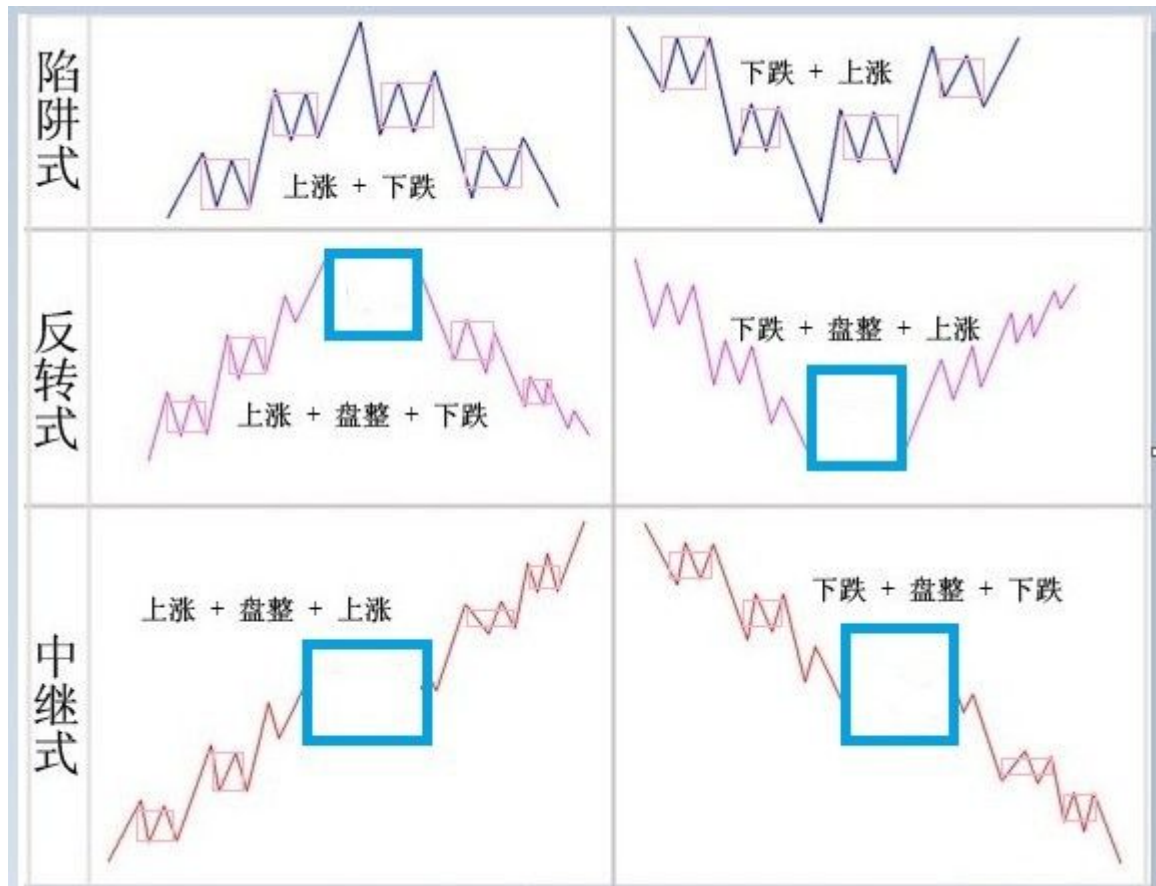
=====要找盘整图形结束的, 没结束的只不过是箱型, 对比一下 038004 的完美 5 波就知道了。993 要盘整图形完美以后才可能大表现。

所有关于 991 的问题明天再说, 让各位有充分的时间思考。

教你炒股票 16 中小资金的高效买卖法。(2006-12-14 12:06:47)

上章说过, 市场任何品种任何周期下的走势图, 都可以分解成上涨、下跌、盘整三种基本情况的组合。上涨、下跌构成趋势, 如何判断趋势与盘整, 是判断走势的核心问题。一个最基本的问题就是, 走势是分级别的, 在 30 分钟上的上涨, 可能在日线图上只是盘整的一段甚至是下跌中的反弹, 所以抛开级别前提而谈论趋势与盘整是毫无意义的, 这必须切实把握。注意, 下面以及前面的讨论, 如没有特别声明, 都是在同级别的层面上展开的, 只有把同级别的事情弄明白了, 才可以把不同级别走势组合在一切研究, 这是后面的事情了。

上涨、下跌、盘整三种基本走势, 有六种组合可能代表着三类不同的走势 陷阱式上涨 下跌; 下跌 上涨。 反转式上涨 盘整 下跌; 下跌 盘整 上涨。 中继式上涨 盘整 上涨; 下跌 盘整 下跌。



市场的走势，都可能通过这三类走势得以分解和研究。站在多头的角度，首先要考虑的是买入，因此，上面六种最基本走势中，有买入价值的是下跌上涨、下跌盘整上涨、上涨盘整上涨三种。没有买入价值的是上涨下跌；上涨盘整下跌；下跌盘整下跌。由此不难发现，如果在一个下跌走势中买入，其后只会遇到一种没买入价值的走势，就是下跌盘整下跌，这比在上涨时买入要少一种情况。而在下跌时买入，唯一需要躲避的风险有两个一、该段跌势未尽；二、该段跌势虽尽，但盘整后出现下一轮跌势。

在上一章没有趋势没有背驰中，对下跌走势用背驰来找第一类买点，就是要避开上面的第一个风险。而当买入后，将面对的是第二个风险，如何避开？就是其后一旦出现盘整走势，必须先减仓退出。为什么不全部退出，因为盘整后出现的结果有两种上涨、下跌，一旦出现下跌就意味着亏损，而且盘整也会耗费时间，对于中小资金来说，完全没必要。这里有一个很重要的问题留待后面分析，就是如何判断盘整后是上涨还是下跌，如果把握了这个技巧，就可以根据该判断来决定是减仓退出还是利用盘整动态建仓了（注重要的问题指如何判断 3 买）。这是一个大问题，特别对于不想坐庄的大资金来说，这是一个最重要的问题，因为不想坐庄的大资金的安全建仓在六种走势中只可能在下落盘整上涨这一种，其他都不适用。至于坐庄的建仓方法，和这些都不同，如有兴趣，本 ID 以后也可以说的。

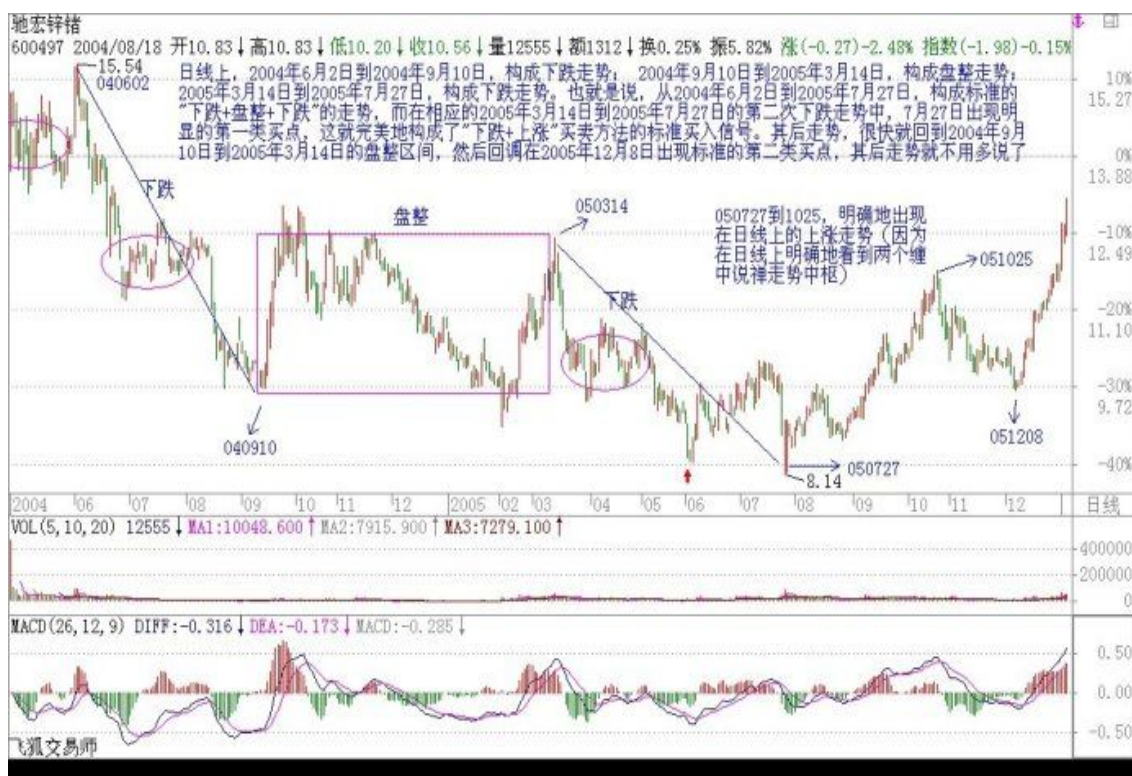
根据上面的分析，可以马上设计一种行之有效的买卖入方法在第一类买点买入后，一旦出现盘整走势，无论后面如何，都马上退出。这种买卖方法的实质，

就是在六种最基本的走势中，只参与唯一的一种下跌上涨。对于资金量不大的，这是最有效的一种买卖方法。下面重点分析

对于下跌上涨来说，连接下跌前面的可能走势只会有两种上涨和盘整。如果是上涨下跌上涨，那意味着这种走势在上一级别的图形中是一个盘整，因此这种走势可以归纳在盘整的操作中，这在以后对盘整的专门分析里研究。换言之，对于只操作“下跌上涨”买卖的，“上涨下跌上涨”走势不考虑，也就是说，当你希望用“下跌上涨”买卖方法介入一只出现第一类买点的股票，如果其前面的走势是“上涨下跌”，则不考虑。注意，不考虑不意味着这种情况没有赢利可能，而只是这种情况可以归到盘整类型的操作中，但“下跌上涨”买卖方法是拒绝参与盘整的。如此一来，按该方法，可选择的股票又少了，只剩下这样一种情况，就是“盘整下跌上涨”。

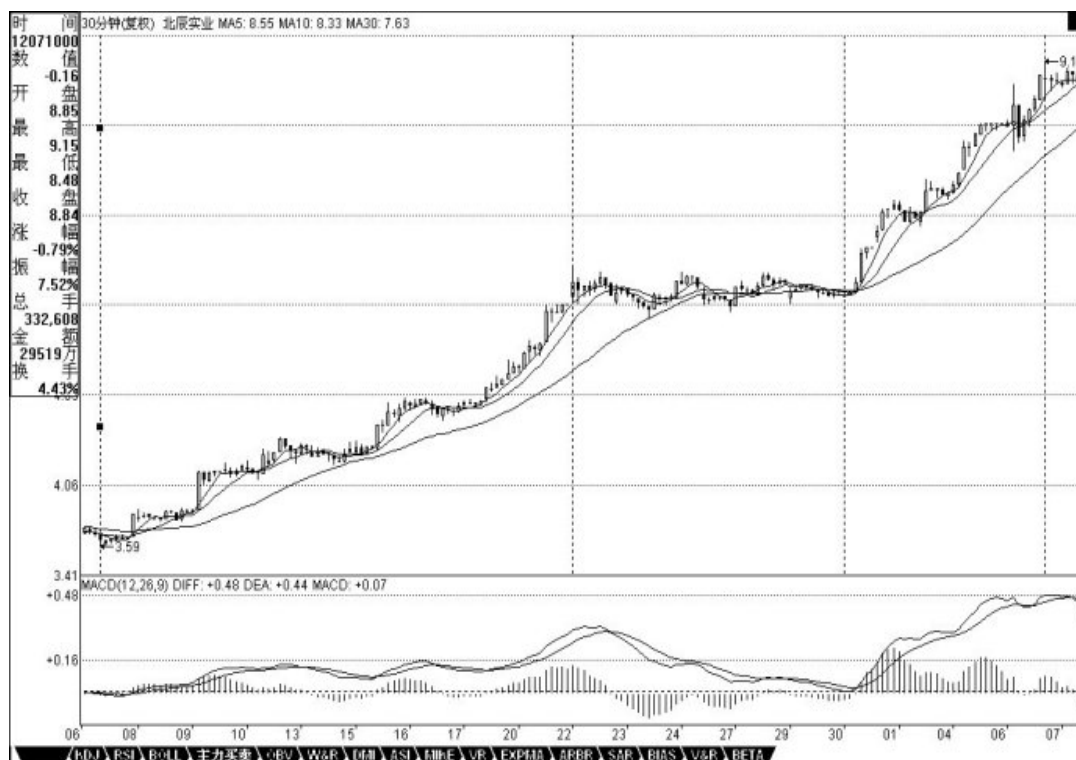
从上面的分析可以很清楚地看到，对于“下跌上涨”买卖方法来说，必须是这样一种情况就是一个前面是“盘整下跌”型的走势后出现第一类买点。显然，这个下跌是跌破前面盘整的，否则就不会构成“盘整下跌”型，只会仍是盘整。那么在该盘整前的走势，也只有两种上涨、下跌。对于“上涨盘整下跌”的，也实质上构成高一级别的盘整，因此对于“下跌上涨”买卖方法来说也不能参与这种情况，因此也就是只剩下这样一种情况“下跌盘整下跌”。

综上所述，对于“下跌上涨”买卖方法来说，对股票的选择就只有一种情况，就是出现第一类买点且之前走势是“下跌盘整下跌”类型。因此这里就得到了用“下跌上涨”买卖方法选择买入品种的标准程序一、首先只选择出现“下跌盘整下跌”走势的。二、在该走势的第二段下跌出现第一类买点时介入。三、介入后，一旦出现盘整走势，坚决退出。注意，这个退出肯定不会亏钱的，因为可以利用低一级别的第一类卖点退出，是肯定要赢利的。但为什么要退出，因为它不符合“下跌上涨”买卖不参与盘整的标准，盘整的坏处是浪费时间，而且盘整后存在一半的可能是下跌，对于中小资金来说，根本没必要参与。一定要记住，操作一定要按标准来，这样才是最有效率的。如果买入后不出现盘整，那就要彻底恭喜你了，因为这股票将至少回升到“下跌盘整下跌”的盘整区域，如果在日线或周线上出现这种走势，进而发展成为大黑马的可能是相当大的。举一个例子



驰宏锌锗日线上,2004年6月2日到2004年9月10日,构成下跌走势;2004年9月10日到2005年3月14日,构成盘整走势;2005年3月14日到2005年7月27日,构成下跌走势。也就是说,从2004年6月2日到2005年7月27日,构成标准的“下跌盘整下跌”的走势,而在相应的2005年3月14日到2005年7月27日的第二次下跌走势中,7月27日出现明显的第一类买点,这就完美地构成了“下跌上涨”买卖方法的标准买入信号。其后走势,很快就回到2004年9月10日到2005年3月14日的盘整区间,然后回调在2005年12月8日出现标准的第二类买点,其后走势就不用多说了。

该方法反过来就是选择卖点的好方法了,也就是说前面出现“上涨盘整上涨”走势的,一旦第二段升势出现第一类卖点,一定要走,因为后面很可能就是“上涨下跌”的典型走势。对此,也举一个例子北辰实业,在30分钟图上,11月7日10点30分到11月22日10点,构成上涨;11月22日10点到11月30日11点构成盘整;11月30日11点到12月7日10点构成上涨。而在第二段上涨中,30分钟图上的3次红柱子放大,一次比一次矮所显示的严重背离,就完美地构成了“上涨盘整上涨”后出现第一类卖点的“上涨下跌”型卖出。如果以后学了时间之窗的概念,对该股的卖点就更有把握了,各位注意到11月7日10点30分和12月7日10点之间的关系没有(低点到高点一个月)。



这种方法，无论买卖，都极为适用于中小资金，如果把握得好，是十分高效的，不过要多多看图，认真体会，变成自己的直觉才行。另外请多看文章后面的跟贴，ID 的一些回复都是针对一些主帖没所到的细节东西，而且都是针对各位提出的不同问题的。还有多看前面的章节，把所有问题都搞懂，参与市场是不能有半点糊涂的。

每日解盘（2006-12-14 12:38:11）

本帖最后由 旁观者 于 2009-12-1 21:59 编辑

缠中说禅 2006-12-14 12:38:11 [匿名] atao02006-12-14 12:31:06 缠中说禅 2006-11-29 15:14:38 从大盘健康的角度说，本 ID 给大盘的建议是先深成指突破 6103 点的历史高位，然后上海跟上，突破以后再调整，这样更健康。不知道大盘有没有兴趣听本 ID 的意见了。楼主，觉得大盘听从你的意见了吗？

==其实上海、深圳谁先突破都不重要，大盘现在只是牛市的第一阶段，关键心态要好。别大盘晃两下就怕。本 ID 再把一句说过的话再说一次牛市里，跌就是爹。还要严重再次反复说第一阶段主力是成分股，看看 1000 点上来，是不是这样！

缠中说禅 2006-12-14 15:10:16 创历史新高这种无聊事情就别想那么多了，随着行情的展开，不断往上就不断创历史新高。心态平稳点，牛市的第一轮行情就受不了，那到第三轮垃圾股漫天飞时，那不找不到站的地方？

===

[匿名] 快 LZ, 当前点位, 更适合分散持仓还是集中持仓, 资金 50 万左右

==最多不要超过 3 只。你这种资金, 学好这种方法, 用 30 分钟图或日线图, 1 年下来达不到 300% 的赢利, 那算太差劲了。

昨天的作业, 主要是要各位搞清楚用 MACD 看背驰是该怎么看。并不是见柱子就要比较长, 一定要结合趋势来。记住, 没有趋势没有背驰, 好好理解这句话。背驰是两个趋势之间比较才有意义, 和盘整里比较是没用的。昨天各位的答案都不正确, 看完今天的文章, 请继续用 580991 进行分析, 结合今天的方法。提示一下, 该日线图上只有一个背驰点, 也就是说只有一个第一类买点。本 ID 把答案说出来很简单, 但更有效的是各位自己通过研究尽量发现, 这样才深刻理解。

明天公布最终答案。注意这一点, 背驰是两个趋势之间比较才有意义, 和盘整里比较是没用的。

[匿名] 阿 Q

缠姐姐, 能不能在给我们讲一下资金的合理配置? 比如说建仓的时候用掉多少, 第一个卖点卖多少, 加仓时加多少, 最后卖掉的话是不是一定要全部卖光? 这个方面我挺难把握的。谢谢!

==这些问题都自然要说到, 关键是把基本的方法搞清楚, 现在看, 基本连背驰搞清楚的都没有。

没有趋势, 没有背驰。背驰是两个趋势之间比较才有意义, 和盘整里比较是没用的 好好理解。

[匿名] nn

谢谢楼主. 楼主辛苦了, 请教一个问题, 中小资金与大资金在分批(或分配)上要不要(有没有必要)区分一下, 即仓位的管理问题, 还有就是上班一族能不能象你说的那样高效利用资金? 相比楼主的方法, 俺只能算守株待兔了, 完全谈不上效率, 谢谢指教!

==上班的看日线就可以。

[匿名] 缠绵不觉 授人以渔, 其德大焉 趋势怎样看出来呢? 靠 K 线?

==你要反复将前面的研究透, 这个问题在 15 已经说得很清楚了。不能前面的课落了一大截, 那现在怎么跟得上。

[匿名] 无言

缠姐, 你好, 日线图上第一类买点出现时, K 线组合都十分难看, 如何能判别该股中线行情力度的大小? 是看周线图上各条均线的位置吗? 能否详细讲解? 谢谢

==这个问题以后会说到，先把这个方法研究清楚。谁掌握了这个方法，95%的人都不是你对手了。

[匿名] 心易

580991 在日线图上的第一类买点分析如下 10 月 23 日，0.50 元附近。对否请博主指正。谢谢！

==现在问你是如何看出背驰的，这才是关键，有背驰才有第一类买点，把逻辑关键搞清楚。

[匿名] 朗月无花

楼主最近成了股票专题了，你写论语回帖也是股票，对于我们这些股盲们实在是难受啊，能不能也照顾照顾我们啊

==关键你们不提有关论语等的问题，你看前面，有提人民币的问题，本 ID 也回答了。你在这里也可以提其他问题的。创历史新高这种无聊事情就别想那么多了，随着行情的展开，不断往上就不断创历史新高。心态平稳点，牛市的第一轮行情就受不了，那到第三轮垃圾股漫天飞时，那不找不到站的地方？

[匿名] 悠悠悠哉

大姐 我有个问题 那盘整多久才算是盘整啊

==这证明你根本没理解什么是盘整，只要走出盘整的形态就是盘整，和时间根本没关系。国外有些股票，一盘盘 10 年 8 年的一点都不奇怪。关键是形态。

[匿名] 想飞

LZ，驰宏锌锗日线上，2004/6/2~2004/9/10，如果没有后面的走势，应该也可以看作“下跌-盘整-下跌”走势，2004/8/23 出现第一买点，对吗？

==对也不对。不对在于，在日线上并不是“下跌-盘整-下跌”，但在 30 分钟线上是，所以说对也不对。该段走势在日线上只构成一个下跌，这里面的微妙之处，好好体会。

[匿名] 想飞

“盘整最近一个高点比前一高点高，且最近一个低点比前一低点低；或者最近一个高点比前一高点低，且最近一个低点比前一低点高。” LZ，这句话看似简单，但要落实到实践中还是有一定的难度的，最好以驰宏锌锗为例，选两个点说明一下，这样比较直观，好理解请一定不要嫌麻烦，不理解这个，我的作业又会交不出的

==下跌盘整，用肉眼就可以看出来，除非连高点和低点都分不清楚。注意，这里并不需要预测，只要看前面已经走出来的图形。

好好研究一下本 ID 这两段话驰宏锌锗日线上，2004 年 6 月 2 日到 2004 年 9 月 10 日，构成下跌走势；2004 年 9 月 10 日到 2005 年 3 月 14 日，构成盘整走势；2005 年 3 月 14 日到 2005 年 7 月 27 日，构成下跌走势。也就是说，从 2004 年 6 月 2 日到 2005 年 7 月 27 日，构成标准的“下跌+盘整+下跌”的走势，而在相应的 2005 年 3 月 14 日到 2005 年 7 月 27 日的第二次下跌走势中，7 月 27 日出现明显的第一类买点，这就完美地构成了“下跌+上涨”买卖方法的标准买入信号。其后走势，很快就回到 2004 年 9 月 10 日到 2005 年 3 月 14 日的盘整区间，然后回调在 2005 年 12 月 8 日出现标准的第二类买点，其后走势就不用多说了。

悠悠哉哉 比如说区间破了特别是庄稼时代大都会回来确认的碰到慢性子他再盘会我一追就套看盘了又走那岂不是被玩死还要考虑是不是真破还是诱多？

还有不到收盘是看不出今天真正意图的 他一个吸盘 指标全破了 收盘或明后天又拉回来 那该如何是好 岂不是又被玩死

==这些问题还提就根本没搞清楚级别的问题，如果你按日线来操作，哪里存在关系收盘不收盘的问题？如果你按 30 分钟线操作，就看 30 分钟图就完了，和收盘有什么关系？先把这个问题搞清楚，否则思维永远扭不过来。

[匿名] ruifeng0021



580991 作业

从日线图上看, 9. 22 开始下跌趋势, 5 和 10 日均线程男上位缠绕, 以 10. 17 为分界点, 后面的面积较前面小不少, 可判断为背驰, MACD 上绿柱变短, 黄白线在 0 线以下, 均支持背驰的判断, 最好的买点在下跌中的低点 10. 23, 是缠理论中第一类买点 从 30 分钟图上, 看得更清楚, 从 9. 22 的 11:00 到 10. 23 的 11:00 是很明显的“下跌+盘整+下跌”走势, 10. 23 的 11:00 处是最好的买点. 以上分析是否对路

==完全错误, 请好好体会这一句没有趋势, 没有背驰, 背驰是趋势与趋势之间的比较, 你不先找出两段趋势来, 哪里有背驰可言? 补充一句, 你所的那段走势力, 在 5 分钟图上是对的, 是“下跌+盘整+下跌”, 但在 30 分钟上就只是一个下跌. 请好好想明白这个区别。

[匿名] 摄影之友

博主现在的大盘已经取得了阶段性的进展。请再次为我们明示下一步的操作吧。这几天没有你的明示, 实在郁闷至及, 成绩欠佳。就当“扶上马, 送一程”吧。。。

今天轻仓。但愿我的思路是对的。

==又是一个错误思维。请问现在是牛市还是熊市? 如果是牛市, 机会满大街都是, 为什么要轻仓? 从 1000 点上来, 你的仓位整天变来变去, 能否比一路持有成分股不动来得高? 如果没有, 那你的操作都是有很大问题的。

如果你是市场中的人, 资金回来就要马上选择还的进入对象, 例如在 30 分钟或日线图上找符合要求的股票, 或者找轮炒的股票, 这样资金利用率才会高。或者干脆就长抓一些股票, 根据市场的波动不断弄短差, 把成本降低, 这样资金利用率也高。牛市里不挣钱就与熊市心态有关。

[匿名] 翅膀的痕迹

缠 MM10 月 27 日前期下跌盘整下跌走势, 27 日创历史新低但是绿柱子缩短, 判断为背驰。

==不对, 分析不能这样粗略的, 那是很严格的。如果你真掌握了这种方法, 你就知道其严格性。再告诉各位一个缠中说禅定律任何非盘整性的转折性上涨, 都是在某一级别的“下跌+盘整+下跌”后形成的。下跌反之。

[匿名] 夜雨

美女姐姐, 谢谢你对 038004 的解说, 我又得到您的提醒了, 下午换仓操作, 有收获再告诉大家, 不知我猜的对不对, 哈哈 . 以上这段话是昨天看了美女姐姐关于 038004 的回答给我的提醒, 所以我昨天下午进了 030002, 楼主已经提醒过好几支牛股了, 600839 和 000927, 我是在来这就买的, 看了楼主的文章, 坚定了我持股的信心, 大家也要好好找啊, 寻找宝藏的游戏

==这里是说技术的, 不是来寻宝的。先把技术学好吧。

[匿名] 中间体

2006-12-14 16:06:08 2006.6.2-7.12 下跌. 2006.7.12-10.19 盘整 10.19 以后为第二次下跌, 背离出现. 对吗??

==首先要搞清楚是在什么图上讨论问题。日线上如果要构成下跌, 要很明显地看出至少两个高点, 两个低点。你认为的下跌, 这个要求不成立, 你认为的盘整也是。

[匿名] 在路上

本来我以为自己清楚什么是盘整, 但看了驰宏锌锗的例子又糊涂了, 请缠姐指点。

日线上, 2004 年 6 月 2 日到 2004 年 9 月 10 日, 构成下跌走势; 这个明显。

胆 2004 年 9 月 10 日到 2005 年 3 月 14 日, 构成盘整走势; 这个就不太明白了, 这次相比上一次不也是创了新低, 也没有比上一个高点高啊, 怎么会是盘整呢?

请缠姐明示!!!

==盘整, 会构成各种不同的图形, 这是一种特殊的盘整图形, 叫顺势平台, 这是盘整里最弱的一种 由于现在没说到价值中枢的概念, 所以有关趋势与盘整的最严格定义没法给出, 该定义是本 ID 独此一家, 以后会说到的。所以现在各位先用这个通用的, 但不完全严格的定义来找趋势与盘整, 该定义唯一不精确的地方就是这个顺势平台, 把这个特例记住就可以了。

[匿名] ruifeng0021 2006-12-14 16:36:28

==完全错误, 请好好体会这一句没有趋势, 没有背驰, 背驰是趋势与趋势之间的比较, 你不先找出两段趋势来, 哪里有背驰可言? ==补充一句, 你所的那段走势力, 在 5 分钟图上是正确的, 是“下跌+盘整+下跌”, 但在 30 分钟上就只是一个下跌。请好好想明白这个区别。

还没想明白, 请问, 580991 的 30 分钟图上, 9 月 28 日 14:30 到 10 月 20 日的 11:30 这段不算盘整吗? 我看从 9 月 22 日到 10 月 23 日的 30 分钟和 5 分钟图是一样的形态呀, 请指教其区别, 另外, 日线图上是 5.31-7.11 和 9.21-10.23 两段趋势比较, 对吗

==知道为什么吗? 因为他的下跌在 30 分钟图上根本没有出现高、低点, 也就是说根本就是一条直线下来的, 连 5-30 分钟线都突破不了, 这种只能算是低一级别里的下跌。注意, 在一个级别的趋势里, 必须出现明显的高、低点, 这在 30 分钟里是没有的, 而 5 分钟或者 1 分钟里是明显的。所以说在 5 分钟里是“下跌+盘整+下跌”, 而 30 分钟里合起来只算一个下跌。

楼主你好!

580991 的背驰是不是因为 6 月 2 日到 7 月 14 日由五日线 and 十日线交叉形成的体积远远大于 9 月 2 日到 10 月 17 日五日线 and 十日线交叉形成的体积, 所以就可以判断背驰产生, 然后 10 月 23 日股价创新低而 MACD 的绿柱缩小也就是表示第一买点形成。请楼主点评谢谢!!!

==先别判别什么背驰, 背驰是趋势与趋势的力度表现出来的, 先把趋势找好, 趋势的级别找好, 才有指出背驰的前提。

[匿名] 阿 Q

再告诉各位一个缠中说禅定律任何非盘整性的转折性上涨, 都是在某一级别的“下跌+盘整+下跌”后形成的。下跌反之。我看了一下图, 是这样理解的, 30 分钟图上的非盘整性上涨是由 5 分钟图上的下跌-盘整-下跌后形成的。对否?

==不对, 不一定是低一级别的, 同级别的也可以。高一级别的也可以。所以是某一级别。

[匿名] 获益匪浅

再看图, 似乎有新的发现, 望楼主指教。从日线上看应该是 6 月 1 日开始下跌趋势, 至 7 月 12 日出现第一个低点, 之后开始转折形成第一吻, 并且是湿吻, 9 月 21 日开始形成第二次下跌, 并与 10 月 23 日出现第二个低点, 且比第一点还低, 通过比较 MACD 绿柱及均线形成的面积比较, 趋势力度明显减弱, 形成背驰。

==这个思路是模糊的, 习惯于这样的思维将很难面对实时复杂的情况。

应该是首先判别是在哪个级别出现趋势, 而且是前后两个趋势, 然后才有谈论背驰的可能。再次强调没有趋势、没有背驰, 先把趋势搞明白。背驰是两个前后趋势之间的比较。思维要转过来, 这里的思维和其他地方完全不同的。别以为看到绿柱子就知道背驰, 那只是辅助手段, 首先要搞清楚趋势。

总书记

请问博主, 看图是根据自己的情况选择一种级别的图后始终看这一级别的图, 还是各级别的图来回看? 如先看日线, 然后看 30 分钟, 再看 5 分钟? 谢谢

==你按照某级别的图进出, 但你首先要搞清楚, 你这级别的走势究竟是怎样产生的, 而且, 趋势的改变往往是从其他级别的改变开始的, 所以当然要看不同级别的图。但进出, 就要根本资金等决定进出的级别。这个问题很简单, 例如, 你有 10 亿资金, 一个 30 分钟的买点, 肯定对你没意义, 所以你根本无须看 30 分钟的图来进出。例如, 你是看日线的进出的, 但你必须时刻关注 30 分钟图, 为什么, 因为日线的改变, 首先从 30 分钟开始, 你必须知道 30 分钟究竟在发生什么事情。当然, 5 分钟太短, 就没必要看了。

公告

看来各位在级别、趋势、背驰、盘整等方面都还很混乱，下周一，本 ID 将上传一个更系统详细关注这几个概念的文章。这几天，有空先自己想清楚，自己想明白是最好的。所以本 ID 一定要给作业，这样才知道是否真明白了。

[匿名] 面首甲

请问姐姐，在大牛市里如何寻找第一买点的股票？是到那些跌幅榜上去找吗？毕竟大多数股是处在买点和卖点之间啊。

==你这样的问题，就仿佛你从来没看过前面的课程。先把前面的课程认真消化了，就不会问这样的问题了。

可以提示一句，买点和卖点是分级别的，日线上的第一类买点，可能两年才出现一次，而 5 分钟上的，可能两天就出现一次，关键看你想干什么了。

==我看了一下图，是这样理解的，30 分钟图上的非盘整性上涨是由 5 分钟图上的下跌-盘整-下跌后形成的。对否？

==不对，不一定是低一级别的，同级别的也可以。高一级别的也可以。所以是某一级别。

==所以这只是非转折性上涨（下跌）的一个必要而非充分条件？

==不对，你这样的思维，又把级别给忘掉了。某一级别的“下跌+盘整+下跌”后，也必然导致某级别的非盘整性的转折性上涨。

但关键是级别，例如这个上涨只是在 1 分钟图上出现，那就不一定有意义了，这才是关键所在，和什么充分必要无关。各位，一定要注意级别，从一开始就反复强调，离开级别谈趋势是没意义的，30 分钟的趋势，在日线上可能就是盘整，一定要搞清楚。

本 ID 要下了，把几句最重要的话列举如下，一定要每一句都搞清楚，才可能真明白的 1、离开级别，无所谓趋势。2、没有趋势，没有背驰；背驰是前后趋势间的比较，也就是说，在同一级别图上存在两段同方向的趋势是出现背驰的前提。3、趋势、盘整等，都必须要有图上明显的高低点。没有明显高低点的，只能构成趋势或盘整中的一段。先把这几个最简单的问题搞清楚，然后才可能深入下去。

例如，第一类买点是背驰后出现的，如果你连背驰是什么都搞不清楚，在一个盘整中也找什么第一类买点，那肯定要出问题的。提一个问题，各位思考一下，如果能回答正确，那上面关于级别、趋势、盘整等就能明白个大概了。某一级别中盘整低点是如何形成的，该问题的答案也构成一条缠中说禅定律。

各位，都别急着回答 580991 的问题了，先把上面几个基本的问题搞清楚。

我是阿 q---作业

某一级别中盘整低点是如何形成的, 该问题的答案也构成一条缠中说禅定律。

==答某一级别中盘整低点是由低一级别的买点形成的; 同理, 某一级别中盘整高点是由低一级别的卖点形成的。

==临下提示一下, 这个回答是典型的似是而非。各位要回答正确, 一定要把各种概念严格细致地想清楚, 因为有些关系特别微妙。

看了各位的答案, 都不大对。相关问题, 请到新帖子继续讨论。

公告

首先, 各位可以提各种问题, 不一定是股票的。别真把这里搞成股票论坛了。这只是本博客一个小方面。

关于昨天的问题, 周一将以一个帖子的形式公布答案, 因为这个级别、趋势、盘整等的关系问题, 是最重要也是最容易混淆的问题之一了, 世界上从来没有人能真正讲明白的, 当然, 本 ID 是第一个, 所以这个问题请大家多作思考, 经过思考, 再听, 就会更精确把握。

提示各位

这里最大的难点在于“级别”, 如果市场走势只有一个级别, 那就不存在任何问题了。本 ID 看了各位的解释, 都不大对。请深入思考关于“级别”的问题。

[匿名] 小小钱

姐姐你好, 我只有一万多的资金量, 那么少的资金是不是只操作一只股票就好,

而且看 15 分钟或以下级别的图做超短线就行, 然后全仓位进出?

==如果你熟悉了这里说的方法, 就该这样干; 没熟悉之前, 最好还是先拿着先肯定涨的白马股票, 这样至少不会比指数涨幅差。注意, 对中小资金来说, 股票不能太多, 太多成基金了。还不如自己去买基金。

[匿名] 善存

回答昨天的问题: 某一级别盘整的低点是如何形成的? 是由次一级别下跌-盘整-下跌后形成的的第一类买点形成的. 请指正.

==这只是一种情况, 如果都有这么严格的关系, 那股票就太简单了。请深入思考级别问题, 不同级别构成的关系问题。

[匿名] 中间体

某一级别中盘整低点是如何形成的????答:在一波下跌中,最后必有反弹,反弹高点就是接下来盘整的高点,又由于没有背离,MACD 绿柱最大的点,就是盘整的最低点.

==先把最基本的搞清楚,MACD 只是判断背弛的一种方法,不是最核心的问题,那最核心的问题解决,那只是小问题.最核心的问题,就是不同级别中盘整、趋势的关系问题。

[匿名] 小小钱

谢谢了,还有个问题,我电脑上的图对照你讲解的图,如果对照以前比较长时间的图要拉出以前的走势但可视范围很小看起来很晕!请问这个怎么解决.不好意思很菜的问题。

==你可以往上前移的,具体哪个键,每个系统不同,自己问去。

[匿名] ruifeng0021

问题:某一级别中盘整低点是如何形成的答:某一级别中盘整低点是由次一级别中盘整后的下跌形成的对否?

==似是而非

公布一个八卦消息,本 ID 在这里不希望说具体个股,虽然本 ID 这里的消息是全国第一准确,第一多的,但说消息会影响大家学习,那不是根本的事情.本 ID 在这里也绝少暗示什么股票,除了北辰在 4 块多,以及武钢认购在 3 毛多,刚好写到类似东西,故意暗示了一下.最近又喝酒又吃药.酒的庄家的另一只股票,2005 年 6 月是 3 元多,现在 3 元多是尾数,前面究竟是 1、2、3,自己想去.药就不说了.要避嫌疑.其他就更不存在暗示问题,各位别胡思乱想了.补充一句,本 ID 的酒呀药呀都是陈年的,别和本 ID 一般玩法,本 ID 不建议任何人追高的.所以那 3 元多现在是尾数的,本 ID 也从来不说。

[匿名] 射男哥哥

三问楼主

一\我看楼主的所有定理\判断\作业\都是从形成后的图形中找出来的,这好比盖棺论定.问题的关键是在动态的状态下向前推断能精确吗?

二\趋势仅仅是某一股票的趋势吗?驰宏锌锗若没有全球有色金属大涨的行情,能有今天的图形吗?

三\楼主自己大量拥有的水井坊和三九药业靠的是图形分析习来的第一买点而巨量买入还是靠的绝密内部消息呢?

我是门外汉,提的问题幼稚,请楼主方便时回答,以解哥哥我心中疑惑

==学都学不好，还怎么实践。真明白了自然能实践。

第二个问题，就是完全没理解才会提出来的。先补数学原理那一科。不理解那一课，根本就不会知道这几课谈论的究竟是什么，占什么位置。

第三个问题，阻击点的选择当然按技术，这有什么可说的。趋势对任何人都一视同仁，关键你能否把握。

[匿名] 戈石 尊敬的楼主

读到今天 41 讲，豁然开朗，‘圣人之道，就是把“人不知”改造成“人不愠”，而现实中，最切实的就是“学而知之”’。楼主是真正的君子，有教无类，我等一定“好、敏、求”，不辜负楼主的圣贤之心，而解自身之困，从而解他人之困，改造我们的社会，与天其时而天与其时，楼主真是千古之奇才，继续继续，敬候敬候，谢谢谢谢！！！！

[匿名] tryrtytry

作业修正某一级别中某一波次相邻上升和下降的两波段缠中说禅趋势力度反向且相等形成该波次的盘整，同级别的不同波次的盘整相比较时当某一波次的下降波段背驰且价位为最低时形成该级别盘整的低点。盘整高点与之相反。盘整时 MACD 图形应对称。吸口凉气，说话好累。

[匿名] 心易

580991 作业 30 分钟图分析 9 月 22 日 1130 分开始下跌至 9 月 29 日 15 时完成第一次下跌。10 月 17 日 1430 分下跌至 10 月 23 日 11 时，价 0.50 元。此第二次的下跌趋势力度比第一次弱。且 MACD 绿柱比第一次下跌的绿柱短，DIFF DFA 二线反比第一次下跌位置高，形成背驰。还有 9 月 22 日至 10 月 23 日刚好一个月的时间。以上分析是否正确请缠 m 指正。谢谢！

==请先别管什么 MACD，背驰的，如果就只有级别，趋势、盘整等最基本的概念，你如何分析，这才是最根本的。



[匿名] 在路上

给缠姐的问题弄得整晚没睡，原来以为自己明白了些，现在是越来越糊涂了，问题不但没少，反而更多，先尝试着回答，看看能学到什么，问题：某一级别中盘整低点是如何形成的 回答某一级别中盘整低点是次二级别中下跌+盘整+下跌后构成的第一类买点形成的。

=>有问题，证明你原先的理解是有问题的，所以才有问题。如果真明白了，别人怎么折腾，走势怎么折腾，心里都像明镜似的，怎么会有问题？请继续研究，如有可能，周末好好研究一下，看不同的图，把自己的理解对照不同的图，看看能否都看清楚、明白。这样才是真有效的。

[匿名] 无言

缠姐，我越看你的问题越糊涂，本来我第一次看你的定律，马上就找到了 002069 的启动，应该说对趋势和背弛理解得不错，这种东西也是只可意会不可言传，只能靠多看图，看盘来领会。现在我的疑问是：我们能只看 K 线图来捕捉到有无庄家在低位进入，还是已经知道有主力了，再从图形上去寻找阻击点？

=>你那个是把 1 分钟图上的第二类买点给买了，所以很快就启动赢利了。但学习不能就此就完了，一定要深究下去。估计你买的时候，有不会清晰地知道自己究竟买在什么位置上了，但一定要继续努力，搞清楚。真明白了，市场的走势如自己的心跳一样清晰可辩。这样，你想不一路赢利都难。现在解决的是数学原则里三个独立系统的其中一个系统的问题，而真正成功的操作，一定要三个系统同时发挥作用，好好把数学原则那章搞清楚。而技术系统是比较麻烦的，所以要详细说。

[匿名] 清

两三天没有来问问题，主要是概念未明确，甚至模糊了。刚才“本 ID”又酒又药的，打开 K 线看看，突然想问个问题。600779，12 日创出新高，MACD 图上短均线向上，但红蜡烛就缩短，而且比前一日（前一片，随便问一句应该给前一趋势，前一片高点比较吧？）的高点都矮，那这种情况算是一个“背驰”吗？

==不是光一个 MACD 就能完全解决问题的，从你的论述可以看出，你没彻底明白什么是趋势、级别。一定要明确、清晰地确立级别、趋势、盘整等最基础的概念，这是出发点，这是几何上的点、线、面。分清楚这些了，才有谈论 MACD 等的必要。

[匿名] 悠悠悠哉

天才是最好的 主动学习是很好的 遇到不惑再学的也不错 遇到不惑都懒得去学的 差也！上次那个作业我回答的不对啊级别指什么啊 5 分 60 分 日线？再回答遍 以某一时间周期线为基准的 没有趋势情况下 形成的盘整的高低点 对吧 呵呵

==首先你论语的解释和上面的三位大家是一回事，可惜是不对的。其实，什么是周期线？别在最基础的概念中弄些非基础的东西。就级别、趋势、盘整是最基础的，先把这几个搞懂。

[匿名] 缠

似懂非懂，就是确定不了射的那个点呀，我急禅姐！！！！

==急什么？关键要学会。真会了，市场永远有机会。不少人，大牛市还亏损累累，有些人，熊市照样能牛。关键要耐心学会。多看图。建议各位先形成一定的理解后，多看图，特别要找到自己的理解不能解释的图，从中再找出毛病。请问，这在《论语》里是怎么说的？用三个字表示。

[匿名] 搜 数学原则那章，指的是那个呀

==教你炒股票 9 甄别“早泄”男的数学原则！

[匿名] 清 不能不佩服“本 ID”的锐利，其实这几日，我一直被“本 ID”“没有趋势，没有背驰”文章里面“如果一个走势，连短线均线都不能突破，那期间出现的高、低点，肯定只是低级别图表上的”这句话所迷惑，大概我的文学水平差吧，请问“本 ID”，上面说的“走势”如果化成数学曲线形态，是什么阳的连线，也就是在每一级别的 K 线图上，应该会有短均线、长均线和股票走势图？希望能不厌我烦，指出我概念出错的地方。谢谢

==级别在某种程度上就是一个过滤器，例如那些快速下跌中，像日线上那些很窄的通道式下跌，难道其中没有高、低点吗？那当然有，就像每条日 K 线都有上影下影一样，但在日线级别上，这些都必须被过滤掉，整个通道式的下跌只能算趋势中的一段，而不能算是趋势。但如果看 5 分钟或 30 分钟线，这个日线上不能

算趋势的，就能明显地显示出趋势图形的基本特征，在这些低级别中，趋势就是成立的。告诉各位一个最基本的缠中说禅原理对于任何级别的图形，趋势与盘整都是要完成的。注意，这个原理的重要性，对于技术分析来说，就如同光速不变对于狭义相对论一样重要。

[匿名] 中间体 看来，只有等礼拜 1 的答案了，缠姐一定要深入浅出地讲明啊。我们是一群笨小孩

==不经过自己的思考，是不可能真正把握的。本 ID 这样是为各位好，希望大家真能把握。

教你炒股票 17 走势终完美

任何级别的所有走势，都能分解成趋势与盘整两类，而趋势又分为上涨与下跌两类。以上结论，不是从天而降的，而是从无数图形的分析实践中总结出来的，正如《论语》所说“由诲女，知之乎！知之为，知之；不知为，不知；是知也。”

（请看本 ID 相应系列的解释-----娇注孔子说实践教导你，以此而有智慧啊。依智慧而进一步实践，以此而有新的智慧；不依以实践而有的智慧进一步实践，就不会有新的智慧。这，就是最根本的智慧）

这个从实际图形中总结出来的简单经验，却是一切有关技术分析理论的唯一坚实基础。这个基础，所有接触技术分析的人都知道，但可惜没有人能深究下去，然后就沉入技术指标、交易系统苦海不能自拔。试想，基础都没搞清楚，又有什么可立起来？而基础稳固了，技术指标、交易系统等都是小儿科了。

由上可得到“缠中说禅技术分析基本原理一”任何级别的任何走势类型终要完成。后面一句用更简练的话，就是“走势终完美”。这个原理的重要性在于把实践中总结出来的、很难实用的、静态的“所有级别的走势都能分解成趋势与盘整”，转化成动态的、可以实用的“走势类型终要完成”，这就是论语所说的智慧“所有级别的走势都能分解成趋势与盘整”是“不患”的，是无位次的，而“走势类型终要完成”的“走势终完美”以“所有级别的走势都能分解成趋势与盘整”的无位次而位次之，而“患”之。

因为在实际操作中，面对的都是鲜活的、当下的，而正如《论语》所说的，“由知、德者，鲜矣！”

-----（娇注 -孔子说蹈行、践履“闻、见、学、行”“圣人之道”智慧、所得的君子，永远处在创新、创造之中啊）

必须直面这种当下、鲜活，才能创造。而在任何一个走势的当下，无论前面是盘整还是趋势，都有一个两难的问题究竟是继续延续还是改变。例如，原来是在一个趋势中，该趋势是否延续还是改变成相反的趋势或盘整，这样的问题在当下的层次上永远是“不患”的，无位次的。任何宣称自己能解决这个两难问题的，

就如同在地球上宣称自己不受地球引力影响一样无效，这是任何面对技术图形的人都必须时刻牢记的。但这个两难的“不患”，在“所有级别的走势都能分解成趋势与盘整”的“不患”下，又成了其“患”，就因此可以位次。

（该问题的理解，可以参考本 ID 关于《论语》相关章节的解释——**娇注：不患**”，无位次；“患”，以不患”的“无位次”而“位次”。何谓“位”？就是指变化的位次。例如《易经》乾卦，从“初九”到“上九”，就是不同的位次，对应着变化的不同状态）。

正因为当下的走势是两难的，也就是在不完美到完美的动态过程中，这就构成了其“不患”而位次的基础。“走势终完美”，而走势“不患”地可以分解成趋势与盘整，换言之，“趋势终完美，盘整也终完美”。

“走势终完美”这句话有两个不可分割的方面任何走势，无论是趋势还是盘整，在图形上最终都要完成。另一方面，一旦某种类型的走势完成以后，就会转化为其他类型的走势，这就是“不患”而有其位次。在技术分析里，不同的位次构成不同的走势类型，各种位次以无位次而位次。而如何在不同位次之间的灵活运动，是实际操作中最困难的部分，也是技术分析最核心的问题之一。

为了深入研究这复杂问题，必须先引入缠中说禅走势中枢的概念某级别走势类型中，被至少三个连续次级别走势类型所重叠的部分，称为缠中说禅走势中枢。换言之，缠中说禅走势中枢就是至少三个连续次级别走势类型重叠部分所构成。这里有一个递归的问题，就是这次级别不能无限下去，就像有些半吊子哲学胡诌什么“一分为二”，而“分”不是无限的，按照量子力学，物质之分是有极限的，同样，级别之次也不可能无限，在实际之中，对最后不能分解的级别，其缠中说禅走势中枢就不能用“至少三个连续次级别走势类型所重叠”定义，而定义为至少三个该级别单位 K 线重叠部分。一般来说，对实际操作，都把这最低的不可分解级别设定为 1 分钟或 5 分钟线，当然，也可以设定为 1 秒种线，但这都没有太大区别。

有了上面的定义，就可以在任何一个级别的走势中找到“缠中说禅走势中枢”。有了该中枢，就可以给“盘整”、“趋势”给出一个最精确的定义

缠中说禅盘整在任何级别的任何走势中，某完成的走势类型只包含一个缠中说禅走势中枢，就称为该级别的缠中说禅盘整。

缠中说禅趋势在任何级别的任何走势中，某完成的走势类型至少包含两个以上依次同向的缠中说禅走势中枢，就称为该级别的缠中说禅趋势。该方向向上就称为上涨，向下就称为下跌。

那么，是否可能在某级别存在这样的走势，不包含任何缠中说禅走势中枢？这是不可能的。因为任何图形上的“向上+向下+向上”或“向下+向上+向下”都必然产生某一级别的缠中说禅走势中枢，没有缠中说禅走势中枢的走势图只意味着在整张走势图形上只存在两个可能，就是一次向下后永远向上，或者一次向上后永远向下。要出现这两种情况，该交易品种必然在一定时期交易后永远被

取消交易，而这里探讨走势的一般情况，其前提就是该走势可以不断延续下去，不存在永远取消交易的情况，所以，相应有

“缠中说禅技术分析基本原理二”任何级别任何完成的走势类型，必然包含一个以上的缠中说禅走势中枢。

由原理一、二以及缠中说禅走势中枢的定义，就可以严格证明

“缠中说禅走势分解定理一”任何级别的任何走势，都可以分解成同级别“盘整”、“下跌”与“上涨”三种走势类型的连接。

“缠中说禅走势分解定理二”任何级别的任何走势类型，都至少由三段以上次级别走势类型构成。

这些证明都很简单，就和初中几何的证明一样，有兴趣自己来一下。由上面的原理和定理，就可以严格地给出具体操作唯一可以依赖的两个坚实的基础。因为某种类型的走势完成以后就会转化为其他类型的走势，对于下跌的走势来说，一旦完成，只能转化为上涨与盘整，因此，一旦能把握下跌走势转化的关节点买入，就在市场中占据了一个最有利的位罝，而这个买点，就是前面反复强调的“第一类买点”；而因为无论是趋势还是盘整在图形上最终都要完成，所以在第一类买点出现后第一次次级别回调制造的低点，是市场中第二有利的位罝，为什么？因为上涨和盘整必然要在图形上完成，而上涨和盘整在图形上的要求，是必须包含三个以上的次级别运动，因此后面必须还至少有一个向上的次级别运动，这样的买点是绝对安全的，其安全性由走势的“不患”而保证，这，就是在前面反复强调的第二类买点。买点的情况说了，卖点的情况反之亦然。

综上所述，就不难明白为什么本 ID 在前面反复强调这两类买卖点了。因为该两类买卖点是被最基础的分析所严格保证的，就如同几何中严格定理一样，只要找准了这两类买卖点，在市场的实际走势中是战无不胜的，是波涛汹涌的市場中最坚实的港湾。关于该两类买卖点与走势及上述原理、定理间密不可破的逻辑关系，必须切实理解体会，这是所有操作中最坚实、最不能混淆的基础。

由上面的原理、定理，就可以继续证明前面已经说过的“缠中说禅买卖点定律一”任何级别的第二类买卖点都由次级别相应走势的第一类买点构成。

这样，就像前面曾说过的，任何由第一、二类买卖点构成的缠中说禅买卖点，都可以归结到不同级别的第一类买卖点。由此得到“缠中说禅趋势转折定律”

任何级别的上涨转折都是由某级别的第一类卖点构成的；任何的下跌转折都是由某级别的第一类买点构成的。

注意，这某级别不一定是次级别，因为次级别里可以是第二类买卖点，而且还有这种情况，就是不同级别同时出现第一类买卖点，也就是出现不同级别的同步共振，所以这里只说是某级别。

本 ID 以上对技术分析的理论构建，绝对前无古人，就像欧几里德之于几何一样。这是为纷繁的技术分析找到了一个坚实的理论基础，由这些原理、定理，可以继续引申出不同的定理，就像几何里面一样。这些定理，都是抛开一切偶然因数的，而实际的操作，必须建立在此之上，才会长期立于不败之地。

这些问题以后还要逐步展开，这里先把两个前面已经让各位思考例子来分析一下，让各位对趋势、级别、走势中枢等概念有一个感性的认识，毕竟上面抽象的方法并不是每个人都能理解的

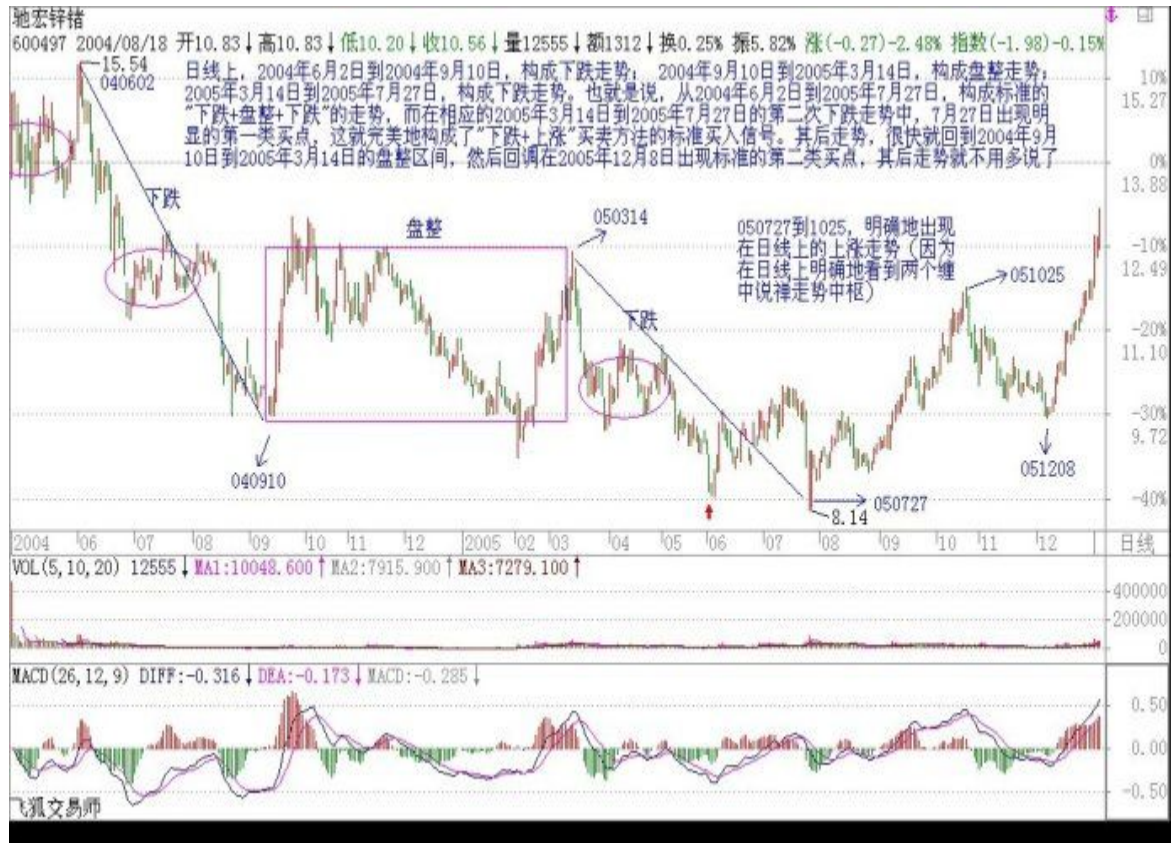
驰宏锌锗为什么从 2004 年 6 月 2 日到 2005 年 7 月 27 日，构成标准的“下跌+盘整+下跌”的走势，而类似的图形在 580991 上不算，这唯一的原因就是因为后者在日线的下跌中并不构成日线级别的缠中说禅走势中枢，而在 30 分钟线上，这个中枢是明确的。所以 580991 只构成 30 分钟级别上的“下跌+盘整+下跌”。

其后的上涨，对 600497 驰宏锌锗，2005 年 7 月 27 日到 10 月 25 日，明确地出现在日线上的上涨走势（为什么？因为在日线上明确地看到两个缠中说禅走势中枢）。而 580991 从 2006 年 10 月 23 日到 12 月 13 日，只构成日线上的盘整走势（为什么？因为在日线上明确地看到一个缠中说禅走势中枢）。

两者力度上有如此区别的技术上的原因就是上面两个一、“下跌+盘整+下跌”走势的出现级别不同，一个是日线，一个是 30 分钟的。二、其后的第一段走势，一个是日线上涨，一个是日线盘整。

以上内容，足够各位消化几天了。后面还有很多内容，逐一写来。但请注意版权，发现抄袭的本 ID 要抓来狗头铡给铡了。最后布置几条思考题

- 1、 连接两相邻同级别缠中说禅走势中枢的一定是趋势吗？一定是次级别的趋势吗？
- 2、 背驰是两相邻同向趋势间，后者比前者的走势力度减弱所造成的，如果用均线或 MACD 等判断其力度，一定要在同级别的图上吗？同级别的 MACD 红绿柱子背驰一定反映某级别趋势间出现背驰吗？是相应级别的趋势出现背驰吗？
- 3、 盘整的高低点是如何造成的。（这个问题有点难度，提示，用缠中说禅走势中枢以及级别等进行分析。）





每日解盘 (2006-12-19 12:12:29)

缠中说禅 2006-12-19 12:12:29 那几个作业请各位认真思考，一定要多从中枢的概念出发，因为有了中枢的概念，盘整、趋势都包含其中的，那是比盘整、趋势更基本的概念。大盘走势没什么特别的，还是沿用以前的老招数，一旦两市走势背离就会出现震荡，而且深圳走势更明确，这些都在以前反复说过的，自己以后都可以继续灵活应用。还有就是缺口的问题，一旦在下方留下缺口，对短线就有考验，能不补当然是强势的，但考验是必须的。像上海昨天、今天连续出现缺口的走势，出现震荡是理所当然的。大盘本月目前的走势，基本按前段时间本 ID 所给建议走，唯一有点不太给面子的是，上海比深圳先创新高。目前是突破后的惯性上攻，这个惯性一旦耗尽，必然有一个回试以前历史高位的确认过程，这构成短线最大的压力。中长线就不用说了，牛市的第一阶段还没结束，中长线没什么可谈的。至于有人问什么是成分股，本 ID 真不知道如何回答，本 ID 不喜欢小孩，不大适合教幼儿园，所以如果有类似的问题，各位请帮个忙。

[匿名] atao0 可惜周五没受到楼主的托梦，，，还是希望楼主以后能多多梦到此类情景

== 消息是没意义的，本 ID 那只是八卦一下。这几年的主题，本 ID 早说过了，就是收购中国。中国最大的特色是什么？人多，去年，本 ID 就一直和很多国外的基金 接触，他们最大的目标就是中国的快速消费品市场，虽然本 ID 也很烦鬼佬，但他们绝对不是傻子。可惜，国人里的傻子太多了，而且傻子还话语权。

小明 双汇，青啤，还有谁？请问缠 mm 对林园感觉如何？有没有见过他？

==对不起，本 ID 只对市场本身有兴趣，市场里的所谓英雄狗熊，一点兴趣都没有。牛人，本 ID 见过太多，可惜，最后基本都死了。

[匿名] 喝杯小酒 今儿哥哥批评缠妹几句 1、当前大牛市，不是谈细技术的

时候，你的理论不适合当前，多教点选股大思路。2、你的理论有些过时，单说指标这东西，用的人多了，就不准确了。3、不许再说“消息准确”的话，那不算啥，高人应该高在别处。

== 整个大牛市的图景，本 ID1 年半前就画好了，第一轮成分股，成分股就是那 300 只，还选什么选？现在说的不是指标，先把问题搞清楚。消息准确怎么了，能全国消息最准确的，代表了什么？代表了一种行业地位。

[匿名] 中间体 缠中说禅走势中枢的概念某级别类型走势中，被至少三个连续次级别类型走势所重叠的部分，称为缠中说禅走势中枢。次级别的走势怎样去重叠高级别??? 60 分钟 K 线图去模拟日 K 线图吗?? 请举例 看懂中枢很关键啊 !!

==不是次级别重叠高级别，是次级别之间的重叠。 15:18:38)

[匿名] 想飞 问好！“而 580991 从 2006 年 10 月 23 日到 12 月 13 日，只构成日线上的盘整走势（为什么？因为在日线上明确地看到一个缠中说禅走势中枢）。”这句话中提到的那个缠中说禅走势中枢是指 10/23~11/8，还是 11/14~11/21，如果看 30 分钟图，应该是指前者对吗？

== 都不对，是 11 月 8 日到 11 月 28 日，是三个次级趋势构成。



再布置一个具体的股票 请分析一下北辰 12 月 7 日以来走势的具体级别、走势类型。

[匿名] 中间体 缠姐，给举个例讲一下吧，什么样叫重叠??

== 580991 从 11 月 8 日到 11 月 28 日，三个次级趋势构成的日线中枢。

[匿名] 小小 请问禅姐，600519 在 10 上位第二次缠绕后 8.7 日形成背弛，那第一个问题：10 上位的第一次缠绕是 7.4 日还是 7.24 日？第二，10 上位的第一次缠绕是那一天结束的？这两个问题是我最糊涂的请禅姐给说明，我一直坐在这里等你！

== 用均线或 MACD 看背驰都是辅助性的，都不是最重要的，最重要的是把今天的搞清楚，这是最重要的。关于背驰相关的问题，本 ID 后面会继续说的。先把逻辑关系搞清楚 走势--级别--趋势--前后趋势比较-背驰-用均线等辅助判断背驰 所以先把前面搞清楚，别困在一些某节上，前面明白了，后面自然清楚。难道没有均线、没有 MACD 就判断不了背驰？显然不是。那只是辅助。各位好好研究吧，真明白了，终身受用。如果你希望知道什么黑马之类的，这里没有，300 只成分股，牛市结束后一看，都是黑马，牛市里有什么黑马，都是黑马，还用找吗？关键是你是否有持有的信心。牛市炒股票还用这么费心？前面本 ID 已经多次说过，牛市首先要灭的就是熊市心态，有时间先把基础搞好吧，本 ID 这里不帮任何人，你们个个是佛，本 ID 忙个什么帮？别憋屈自己了。

中间体 缠姐，给举个例讲一下吧，什么样叫重叠??

== 580991 从 11 月 8 日到 11 月 28 日，三个次级趋势构成的日线中枢。-----缠姐，我知道今天一课很重要，你能否具体讲一讲，三个次级趋势如何构成的日线中枢 ?? 我用 60 分, 30 分, 15 分钟图对比看不出什么名堂啊，麻烦了，碰到如此笨的学生。

===这不最简单的事情吗？三段走势，不正好构成一个重叠吗？区间就在 0.677 与 0.803 之间，构成中枢。

[匿名] 游客 “中枢”的概念还是不清楚。烦请解惑 请教“某级别类型走势中，被至少三个连续次级别类型走势所重叠的部分”比如是指周线、日线、小时线的 K 线重叠吗？

== 不是几条 K 线的重叠，是至少三个连续次级别类型走势重叠部分所构成。





[匿名] 中间体 这不最简单的事情吗？三段走势，不正好构成一个重叠吗？区间就在 0.677 与 0.803 之间，构成中枢。请讲明，从哪到哪是一段，哪三段???

== 这么简单的问题自己去思考，本 ID 回答你是害了你，你就不思考了。那几天，在图上就这下上下的三段，这还用本 ID 说吗？ 16:13:59) [匿名] 心禅

“禅主” 601588 “北辰” 作业 从其 30 分钟图看，12 月 7 日-12 月 12 日为下跌，12 日-18 日 1300 为盘整期，今天下午上涨；一个“下跌+盘整+上涨””禅主“我也判断它周一会结束盘整，可我按“下跌+盘整+下跌”原则考虑，判断它今天会再次下探，为什么会错？请指正

== 谁告诉你股票一定要走出“下跌+盘整+下跌”的？基本概念要搞清楚。公告 以后要本 ID 直接告诉答案的，本 ID 一律不回答，回答是害了各位，各位必须先思考，把自己的答案找出来，本 ID 来给各位评判，这样才有助于各位。

[匿名] 一剑 缠姐和你探讨《货币战争和人民币策略》一文，我认为目前中国经济高度依赖美国消费市场，大量顺差间接享用美国经济虚拟化所带好处，所以在目前应该配合美元贬值战略，以继续保持美国经济体系运转，所以第一买入点应该在未来而不是现在。请赐教！

==2005 年 7 月前，人民币和美圆直接挂钩，就成了双核，对世界其他体系进行盘剥，中国借机长大，如藤绕树一般。而现在，是美国对所有体系的盘剥，中国现在刚进入破位之中，把一个好好的“上涨+盘整+上涨”弄成“上涨+盘整+下跌”，这时候还谈什么第一类买点？鼻子都给人牵着走了。另外，少用什么配合的说法，中国人凭什么要配合美国。中国对美国只有两种一种叫利用，一种叫被利用。可惜现在是被利用了，一群大傻瓜！

[匿名] 中间体 谢谢，其实，我们是没理解缠姐的表达，这个‘重叠’到底是什么?? 怎样就是重叠？我们不理解啊。

[匿名] 求知 “中枢”的概念太重要了，也太抽象了，本人愚笨，还请结合例子细致一点解释。先谢了!!!!!!!!!!!!!!!!!!!!!!

== 这不最简单的问题？ A 段经过 8 元到 18 元， B 段经过 18 元到 12 元， C 段经过 12 元到 24 元，你说这 ABC 三段的重叠部分在什么地方？ 如果这都回答不出来，本 ID 也没办法了，因为这幼儿园的小朋友都能回答。 各位把下面这个定义好好读读 缠中说禅走势中枢的概念某级别类型走势中，被至少三个连续次级别类型走势所重叠的部分，称为缠中说禅走势中枢。换言之，缠中说禅走势中枢就是至少三个连续次级别类型走势重叠部分所构成。 关键是这几词三个、连续、次级别、重叠。 例子，580991 在 11 月 8 日到 11 月 28 日，构成 0.677 到 0.803 的中枢。 一看就明白，看图明白才是真明白。

[匿名] 如 当下最紧要的一个请教问题，望不吝赐教。 关于在上一课中，提到的，如何判断盘整后的图形，是上涨还是会下跌。 能否说明。？目前股市，相当多的个股，正是上涨+盘整的走势，或者是上涨+下跌+盘整..... 而如何判明这盘整治之后的走势，还有，如何判断什么是有效突破，成了偶目前的当务之急，请详细说明，不胜感激..

==你看到 ID 文中的作业没有？ 3、 盘整的高低点是如何造成的。（这个问题有点难度，提示，用缠中说禅走势中枢以及级别等进行分析。） 把这个回答出来，就能解决你的问题。（娇注盘整维持需次级别离开次级别返回（或者次以下级别）。若次级别离开，次级别回抽不返回中枢，即突破盘整，也就是 3 买。）

[匿名] 巴索林 一直在看缠 mm 的文章，觉得缠 mm 的思想既有广度又有深度，思维严谨，逻辑性强，而且文章诙谐、幽默。令我辈从中获益不少。对缠 mm 有教无类，诲人不倦的精神深感敬意和感谢。但心中有一疑惑，在此顺便问问缠 mm，望解答。既然高手无论在牛市还是熊市都能在股市提款，为什么缠 mm 2001 年~2005 年却不 看一眼股票呢？是否像你这样的高手也要回避熊市呢？那么职业股民在熊市中岂不要转行了？

== 本 ID 又不等钱花，为什么要花精力在熊市里忙？有技术，熊市一样挣钱，这没错，但这种钱本 ID 早没兴趣了。 人生有很多事情可以干，关键是要明白当下最值得干什么。有大牛市，本 ID 当然不会错过，那种破熊市里的破行情，值得本 ID 去浪费时间吗？本 ID 十分理解各位急着挣钱的心理，但这种心理本来就是市场参与者的大忌，连自己的心都控制不住，对自己的贪婪、欲望都不能控制，是不能在市场中长久成功的。心态平和点，焦躁没有智慧。 16:48:43)

[匿名] 一剑 “2005 年 7 月前，人民币和美圆直接挂钩，就成了双核，对世界其他体系进行盘剥，中国借机长大，如藤绕树一般。而现在，是美国对所有人的盘剥，中国现在 刚进入破位之中，把一个好好的“上涨+盘整+上涨”弄成“上涨+盘整+下跌”，这时候还谈什么第一类买点？鼻子都给人牵着走了” -----就好象两个壮女人去逛面首店，面首店只有一个快被榨干了的小面首，两个壮女人如何盘剥啊？只怕落个整个面首店崩盘，所以现在只好让美国 这个壮女人先盘剥，我们先听听声音，否则美国这个壮女人没有面首活不下去了，我们也无法从她身上吸油了，连个淫声都听不见了。。。。

===不对，而是一个大蛋糕，美国人习惯性占全份的，习惯性分蛋糕，而某些蠢人或别有用心者有意无意地顺着美国人去了。 中国的事情其实一直很简单，不是蠢人太多，而是汉奸太多。

公告

各位知道为什么智慧难得吗？就因为偷心不死，整天想着捷径，想着一夜暴富。你看看真正成功的人，有哪个是靠中彩票的？ 要在市场上成功，首先要把这偷心给废了，否则学什么都没用了，一到场上就犯糊涂，然后就后悔、自责，然后又

继续犯糊涂。道理是死的，用的是人，人没道理，什么道理都没用。没错，本 ID 可以告诉你消息，让你买所谓的黑马，但就算让你买了，你可能也守不住。你回头看看，有多少黑马是你曾经买过的，如果都留到现在，你还用找黑马吗？别说找不到黑马，而是好好想想，为什么黑马都避着自己。各位，请把那四个作业好好想想吧，如果真想学点什么。那几个作业请各位认真思考，一定要多从中枢的概念出发，因为有了中枢的概念，盘整、趋势都没包含其中的，那是比盘整、趋势更基本的概念。关于第四个作业，可以换一个提法。对北辰，本 ID 曾说会强力反抽，前两天还有人质疑本 ID 怎么反抽还不出现。不知道这两天的反抽算不算强力了。强不强且不说，关键各位要把知识学到。用走势终完美的逻辑关系在相应走势级别中说明这两天北辰走势的必然性。注意，这里只是研究学习之中，没人叫你现在还去追高。其实，如果你真学明白了，这种机会根本不用咨询本 ID，自己就可以把握。

[匿名] 学习 试着回答盘整的高低点如何形成？根据盘整的定义盘整的高点连续三个次级别中最低一个级别的下跌趋势背离后，第一个上涨趋势的走完为高点。反之为低点。请指正。

== 什么叫走完，不要用模糊的概念来思考问题，要分类清楚、逻辑明确、系统才可以。提示，从缠中说禅中枢入手。

==你思考的入口是对的，就是要从缠中说禅中枢出发，但每道题都没有把特例思考好，一种特殊的情况往往是操作中最大的敌人，而能否把所有特殊的情况都思考到，这是很关键的地方。请继续努力，多给自己出点难题，把所有你现在回答不能包含的特殊情况都思考一下。

[匿名] 快 LZ, 大盘还会出现类似今年 7、8 月份的那种走势吗？

== 当然会出现，只是时间长短的问题。上次的大平台型，这次很可能就是锯齿型，走出三角形的可能性不是没有，但小一点了。不过，真正调整的出现必须把这次突破历史高位所产生的惯性耗尽。由于年尾基金做业绩的因素的影响，而且，现在基金的业绩和新募集的关系太大，成了一种营销手段，所以大盘因此的影响不可小视。

[匿名] 小溪 缠 JJ 您好！辛苦了！我的 600196 都有 5 个重叠了那叫什么呢？那也叫一个走势中枢吗？

== 什么叫至少？如果一万年在一个区间里，那还是一个中枢。

[匿名] 快 看来不该问！另央视二套的《大国崛起》，数女以为如何？

==应景之作。

[匿名] 心禅 “禅主”，中午好昨晚上反复学习你多次重复的“被至少三个连续次级别类型走势所重叠的部分，称为缠中说禅走势中枢。”，终于找到并明白 0.607-0.803 重叠形成的中枢，就是下跌+上涨+下跌趋势形成的最高低点之间线段的重叠，对否？一个中枢后的走势就是“盘整”，二个向上的中枢后走势就是“上涨”，二个向下的后的走势就是“下跌”，对否？但是我对“向上或向下中枢”还没有辨别清楚！请指正！！

== 明白就好。但一个中枢后的走势就是“盘整”，是错的，先把决定论的思维方式废掉才行。(2006-12-19 12:51:37)

[匿名] 中间体 缠姐. 走势中枢是在次级别中发生的，那么它的计数的第一段走势，是不是一定要与主级别相反呢??

== 为什么一定要相反呢？如果在盘整里，怎么相反？前几天问的问题，可能楼主没看到. 现在问楼主另一问题. 半仓操作，始终做日内差，可行性大吗？按你所了

解的对于坐庄户来说,日内差价所得能构成最后收益的多大比例?

==资金量不大是可能的,盘整时间越长,成本越低。盘整是用来降低自己成本的,抬高别人成本的。有空教各位坐庄。

[匿名] 想飞 ,下午好!请教一个问题,上证指数(周线)自 2005/6/10 见底后,第一个走势中枢是 1077~1213,第二个走势中枢是 1520~1747,到目前是一个上升趋势,对吗?我对第二个走势中枢的判断还不肯定,感觉又象盘整,因为它和昨天讲的 580991(日线)走势很像,但因为该段图形在日线上是盘整,故判断周线上该段应为原趋势的一段,不知这样想是否正确?

==周线见底后根本连一个中枢都没形成,因为都没有形成典型的日线级别连续三类型走势的重叠,那些都只是日线级别的中枢。 这个意味着什么?意味着目前在周线级别上,只是一个大的走势类型的第一段,也和本 ID 一直强调的牛市第一波的判断是一致的。

[匿名] 缠禅 走势,走势类型和趋势之间有什么区别?这两个概念不太理解!

== 这应该很清楚的,走势类型三种上涨、下跌、盘整。上涨、下跌合起来叫趋势。

==某级别类型走势中,被至少三个连续次级别类型走势所重叠的部分,称为缠中说禅走势中枢。 请问缠mm是“某级别,类型走势中”还是“某级别类型,走势中”呢?请恕愚钝

==“某级别,类型走势中”,本 ID 这里有点笔误,“类型走势”应该写成“走势类型”

[匿名] 中间体 而类似的图形在 580991 上不算,这唯一的原因就是因为后者在日线的下跌中并不构成日线级别的缠中说禅走势中枢,而在 30 分钟线上,这个中枢是明确的。所以 580991 只构成 30 分钟级别上的“下跌+盘整+下跌”。2006, 7, 14-7, 28 有一个走势中枢,但没有第二个. 这与'走势终完美'不是矛盾的吗???

==谁告诉你走势中枢一定要两个的,盘整有多少个?

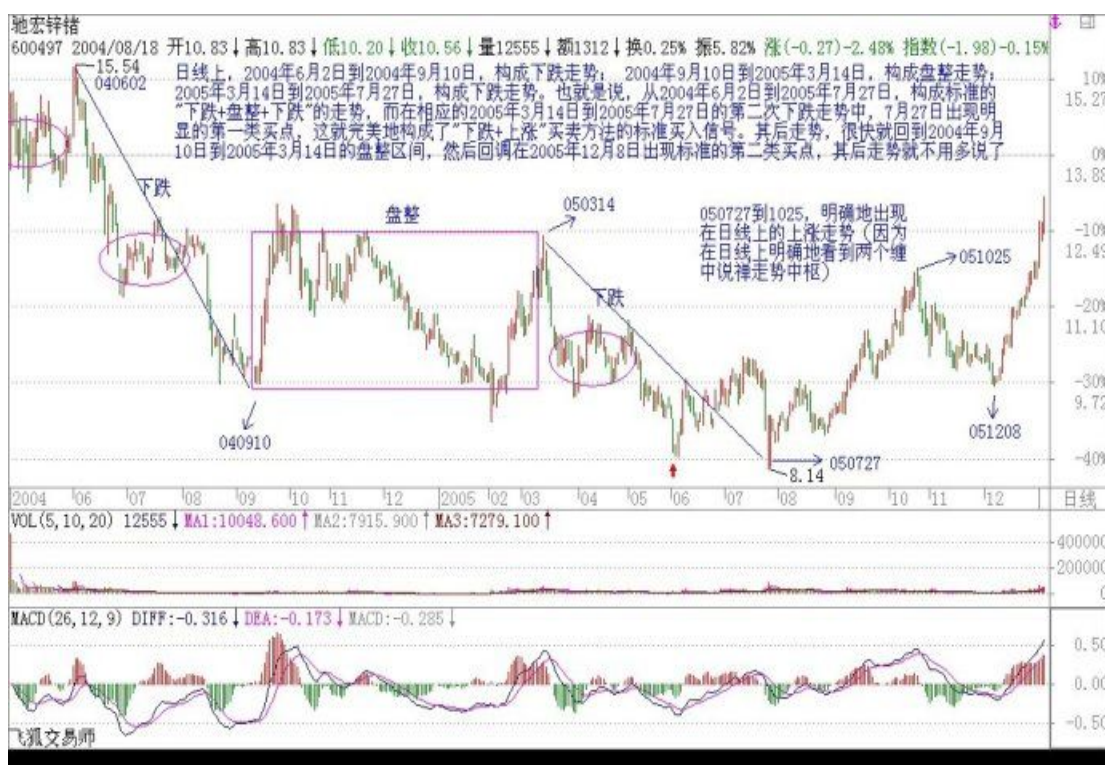
[匿名] 在路上 缠姐腐败还没回来?我们可是等得着急了。。。。。。 缠中说禅的定理还是比较明确的,只是有一点,让我们还陷入无尽的糊涂中,那就是趋势与盘整的划分,只要这两个概念完全清楚明白后,其它的级别、背驰等也就顺理成章,只差一点啊。。。 缠姐说 580991 日线图上从 6 月 2 日至 10 月 23 日不是一个完整的下跌+盘整+下跌,只有在 30 分钟图上才是,然后又说 11. 8 至 11. 28 是三个连续 次级别类型走势所重叠的部分,称为缠中说禅走势中枢,这个理解了,但问题又来了,1 0. 2 3 至 1 1. 0 8 那次又是什么趋势呢?和这个中枢是什么关系? 1 1. 2 8 之后至今又是什么趋势呢?是不是因为只有一个中枢的存在而把 1 0. 2 3 至今天的走势都当成盘整,那如果明天以后一直上涨而形成第二个中枢,那这第二个中枢的起点从哪算起,从 1 1. 2 8 那天?为什么 1 0. 2 3 至 1 1. 0 8 不计入三个连续次级别类型走势?有谁知道请告诉我吧,在缠姐这很需要智慧啊,没有标准的图可参考,没有图标明每一个点好让我们去理解,然后去理解全部,那怕是只一张也好啊,可惜的是每个股票的例子都有主人不明白之处. . . .

== 你的问题在于把“下跌+盘整+下跌”和“下跌”搞混了。 580991,从上市到 10 月 23 日,在日线上构成“下跌”走势,其后是一个未完成的走势类型,暂时只构成一个中枢。 而在 30 分钟线上,6 月 2 日至 10 月 23 日是典型的“下跌+盘整+下跌”,是三种完成的走势类型的连接,好好把这里面的区别理解,才

算有点真明白。(2006-12-19 21:43:03)



[匿名] 炼铁设备 缠中说禅 走势中枢==是否就是中期趋势? ==毫无关系。[匿名] 勇敢的心 2006-12-19 21:53:57 请问老师:日线的次级别的类型是指 60 分钟的还是 30 分钟的走势 == 一般用 30 分钟。[匿名] 在路上 请问缠姐 5 8 0 9 9 1 在 30 分钟图上 6 月 2 日至 10 月 23 日的“下跌+盘整+下跌”, 第二个下跌是不是从 9 月 1 日 1 0 0 0 低点之前的高点算起 ==不是, 8 月 2 日 [匿名] 想飞 “缠中说禅趋势在任何级别的任何走势中, 某完成的走势类型至少包含两个以上依次同向的缠中说禅走势中枢, 就称为该级别的缠中说禅趋势。该方向向上就称为上涨, 向下就称为下跌。” LZ, 这“两个以上依次同向的缠中说禅走势中枢”是否必须是连续的, 600497 日线 2004/6/2~2004/9/13 似乎只有一个缠中说禅走势中枢, 即 11.36~12.75, 对吗? ==当然要连续。 是一个, 但之前没有一个? 加起来就是两个。一般人说下跌都是从最高价说起, 本 ID 指那天开始就是顺着大家来。



[匿名] 无言 缠姐,我本来是明白的,越看越糊涂了,跳过这节.请问怎么能在出现买{卖}点是就可以预判行情的力度和幅度,何时开讲这课?能不能先在这里给我一点启示,我再自己看图体会.谢谢!

= 你连基础的都不明白,还怎么能判断力度?先把基础搞清楚,不清楚,越学越乱。17 这课,完全是标准的数学书写法,就差完全用数学符号了。像学习几何一样去学,就学会了。这两天请好好复习一下下面的东西 走势你打开走势图看到的就是走势。走势分不同级别。 走势类型上涨、下跌、盘整。 趋势上涨、下跌。 缠中说禅走势中枢某级别走势类型中,被至少三个连续次级别走势类型所重叠的部分。 缠中说禅盘整在任何级别的任何走势中,某完成的走势类型只包含一个缠中说禅走势中枢,就称为该级别的缠中说禅盘整。 缠中说禅趋势在任何级别的任何走势中,某完成的走势类型至少包含两个以上依次同向的缠中说禅走势中枢,就称为该级别的缠中说禅趋势。该方向向上就称为上涨,向下就称为下跌。 “缠中说禅技术分析基本原理一”任何级别的任何走势类型终要完成。 “缠中说禅技术分析基本原理二”任何级别任何完成的走势类型,必然包含一个以上的缠中说禅走势中枢。 “缠中说禅走势分解定理一”任何级别的任何走势,都可以分解成同级别“盘整”、“下跌”与“上涨”三种走势类型的连接。 “缠中说禅走势分解定理二”任何级别的任何走势类型,都至少由三段以上次级别走势类型构成。原来文章中,经常把“走势类型”与“类型走势”混着用,其实是一回事,现在都统一为“走势类型”,原文,本 ID 也已相应修改了。除了那四个作业,请再好好分析这个例子 580991,从上市到 10 月 23 日,在日线上构成“下跌”走势,其后是一个未完成的走势类型,暂时只构成一个中枢。而在 30 分钟线上,6 月 2 日至 10 月 23 日是典型的“下跌+盘整+下跌”,是三种完成的走势类型的连接,好好把这里面的区别理解,才算有点真明白。



[匿名] 职业轿夫 lz 姐姐讲故事吧!! 等了两天了!!!

== 你想听故事还是看直播? 故事本 ID 没有, 本 ID 只有直播的。

[匿名] 昨夜 既然是全球第一博客, 那要不要出个多语种版本? 另外, 看看是否应该和联合国, 世贸等组织做个互相链接, 以体现本博客的全球地位...

==联合国, 世贸只是傻人打嘴仗的地方, 谁爱去谁去。这里说论语, 听音乐, 偶尔也可以直播点东西, 爱干什么都可以。本 ID 什么都没干过, 什么药呀酒呀米呀的, 都和本 ID 没关系, 那只是本 ID 发梦时说的梦话, 如果现实中竟然兑现了, 那只是巧合, 别往本 ID 身上扯, 别和本 ID 惹麻烦。当然, 如果有人喜欢麻烦, 本 ID 也不介意, 本 ID 最不怕的就是麻烦了。

公告 为了严肃这里的环境, 别把这里搞成一个消息满天飞的地方, 使得各位无心学习真正的技术, 以后本 ID 就少发梦了, 过去的就过去了, 本 ID 是最牛的人也不能成为你的拐杖, 必须自己站起来。本 ID 只希望看到各位自己站起来。好了, 以后都正常进行, 明天音乐会, 想听什么就说吧。本 ID 要去腐败了, 先下, 再见。最近上传的网站老有问题, 经常连线不上, 请各位耐心点, 如果连不上, 就换个时间来听。什么时候新浪也能上传音乐就好了, 现在搞了个视频, 容量太小,

== 圣诞节, 本 ID 是没什么兴趣了, 下面这首本 ID 前面发过的诗, 也算应节了。天空与海洋分离雷电 风暴和雪三位天使 述说日月星辰的诞生 夏娃野合着亚当上帝着精血的混沌创造 上帝被创造被造的神勾引了蛇 苹果树开满骷髅飘坠着变幻的无穷永远的第七天失乐了伊甸园 三角 来自光音的一群弥赛亚的裹尸布喜马拉雅的冰峰飞翔 耶路撒冷的神毯 十字花纹寻找灵童的三位天使推开玛利亚的大门鲜血 玫瑰地绽放 天空 虹化复活着死去珠峰永远的冰雪 北斗横陈 圣诞的圣诞, 不圣诞的不圣诞, 窗外, 那几十只鸽子还在飞着, 结着薄冰的水面映着灰黄的树影, 北京十二月的冰雪仍未到来。下了, 再见。)

== 上周的作业, 明天帖子里回答 1、连接两相邻同级别缠中说禅走势中枢的一定是趋势吗? 一定是次级别的趋势吗? 2、背驰是两相邻同向趋势间, 后者比前者的走势力度减弱所造成的, 如果用均线或 MACD 等判断其力度, 一定要在同

级别的图上吗？同级别的 MACD 红绿柱子背驰一定反映某级别趋势间出现背驰吗？是相应级别的趋势出现背驰吗？3、盘整的高低点是如何造成的。（这个问题有点难度，提示，用缠中说禅走势中枢以及级别等进行分析。） 大盘的走势没什么说的，牛市第一阶段，涨成分股，这强调过无数次了，别用自己的想象来想象牛市的顶部。再强调一次，现在只不过是牛市的第一阶段。

[匿名] 小鸟 妹妹，上一集说到“不是智慧的真正所在”，我还以为接下来会说到什么才是智慧的真正所在呢不过，每天无数遍地刷，终于把你刷出来了 ==以后都是 3 点以后，一般没什么特别的，3 点半前就有了。有工夫多点看股票，读论语，听音乐。本 ID 先下了，有什么问题请放在这里，晚上来回答。

总书记 请问禅女 1 在前面所说的“下跌+盘整+下跌”法则中，如果前面是一个大的上涨，这在上一级别也构成了盘整。这种情况该怎么分析啊？2 你在前面分析个股的时候常用不同级别的压力线，支持线来分析，这种技术你什么时候能教教我们啊？3 你会解《道德经》吗？

==1、“下跌+盘整+下跌”不算什么法则，只是一种比较有用的形态，高级别盘整，低级别出现“下跌+盘整+下跌”的情况很常见，这就是一种技术分析上最愿意见到的情况，不同级别综合一起，得到的结论更准确。具体以后会说到的。2、学会现在的，那些都很简单了。3、以后会的，把论语说了，然后是易经，还有中医，把这些说了，大概能轮到它了

[匿名] 外科医生 20 可是深圳综指 K 线的确发生了背迟了啊对吗？ ==首先把级别明确，站在日线的角度，并没有什么背驰，因为根本就没有可比较的趋势。当然，在 5 分钟图上，你会找到不少背驰后调整的情况。 好好想想作业二 2、背驰是两相邻同向趋势间，后者比前者的走势力度减弱所造成的，如果用均线或 MACD 等判断其力度，一定要在同级别的图上吗？同级别的 MACD 红绿柱子背驰一定反映某级别趋势间出现背驰吗？是相应级别的趋势出现背驰吗？

[匿名] 古代 先学习。不过美国最无耻。泰国现在遭受“痛苦”与货币升值过快有关。不知老师怎么看？还是学习。

==美国其实没什么无耻的，站在他自己的利益上，他干了应该干的，在国家战略上，最好少用道德标准，因为这一点用处都没有。强者是干出来的，不是道德出来的。

x 股者 7 单位 K 线的重叠，形成中枢，这些中枢构成的走势，是这一级别图线上最小级别的走势；这些最小级别的走势形成的中枢，构成的走势，是高一级别的。所以，一个特定级别的中枢和走势构成了更高级别的中枢和走势；也就是说，中枢和走势，都是有其自己特定级别的，都是要在其自身的级别中进行判定的 这个说法是不是正确呢？请博主点拨一下

==站在纯理论的角度，是可以说低级别走势的积累、迭加构成高级别的走势，但这里没有什么必然的规律，如果有，就可以用这些规律把市场的走势给构造出来了，这显然是不对的。 正因为如果，就不能从低级别看起，分析图形，要从高看到低。低级别走势的意义，是在高级别意义的彰显后才能彰显。

[匿名] 学习 Lz, 你好通过近一段的学习，整理一下思路，不知对否，请指正思路一所谓趋势应包含两个以上的走势中枢。那么在某一级别里如果形成了上涨中枢+盘整中枢+上涨中枢，应该说就形成了这个级别里的一个趋势。正是因为有了趋势，才能判断背驰，即第二个上涨与第一个上涨进行比较。

==不要把“上涨+盘整+上涨”和单纯的“上涨”混淆了。前者是三个走势类型的

连接构成，而后者是一个单纯的走势类型。思路二如果在某一个级别里形成多次缠绕且低点、高点不断抬高，那么只要在连续三个次级别里走势重叠，就可以判断成是在某一个级别形成由多个上涨中枢构成的上涨趋势。

==有了中枢的定义后，就不用考虑什么高、低点了，只要向上构成两个中枢就是上涨。思路三根据走势终完美，是不是指每一个级别里都要完成一个趋势。比如北辰，其日线判断成一个上涨中枢，其后至今的走势判断为一个盘整中枢，那么后面应该再跟一个上涨中枢，这样判断对吗？有没有这样的走势呢比如在 30 分钟走势形成一个上涨+盘整+上涨，然后是一个盘整中枢，再连接一个下跌+盘整+下跌，而相应的日线里形成上涨中枢+盘整中枢+下跌中枢，假设是新股，在 30 分钟形成第一个上涨+盘整+上涨前没有任何走势。这只是我的一个假想，但会不会有这样的可能呢？===盘整不是一种走势类型吗？为什么都一定要构成趋势？思路四假设我现在看 30 分钟，5 分钟图进行操作，5 分钟是我定为最低级别，那么 5 分钟图里形成一个带吻的上涨（这里不考虑吻的形式即力度问题），随后连接一个同样的下跌，再连接一个同样的上涨，这样是不是就可以判断成一个盘整中枢。而在 30 分钟里同样是一个盘整中枢。如果成立是不是盘整的高、低点就是在这样的上涨和下跌中由吻的前后比较产生的背离所形成？==如果 5 分钟是最低级别，按三个连续 5 分钟 K 线一旦有重叠，该重叠就可以构成中枢。不过一般都用 1 分钟当最低级别的。

[匿名] 东方红 在楼主看来，即使美国采取严厉的惩罚措施逼人民币升值，中国照样无动于衷？可否考虑过升值对产业升级的促进作用？

== 在一个广泛联系的经济系统中，不存在任何能够持续的单方惩罚。有一个糊涂想法，认为满足一下美国人，美国人的压力就会少的，而事实却是，美国的方针就是把中国最终完全控制，不管你让步与否，这个方针都不会变的，压力永远存在。只不过不升值，玩的可能是橄榄球，升值，玩的可能是篮球，对于中国来说，难度的级别是一样的。

[匿名] 外科医生 首先把级别明确，站在日线的角度，并没有什么背弛，因为根本就没有可比较的趋势。当然，在 5 分钟图上，你会找到不少背弛后调整的情况。是在日线啊，今天虽然价格上升，但 MACD 红烛缩小啊很困扰请禅妹一定教一下

==谁告诉你日线的 MACD 缩短就一定意味日线出现背弛的？如果真是这样，还要背弛概念干什么？直接研究 MACD 就可以了。把作业二好好想想。

[匿名] 糊涂蛋 数女好像除了对电脑不太熟悉，其他没有不会的。看了这么久的教你炒股票，始终入不了门，人笨没办法。不过俺用自己的方法 1 个多月来也有百分之几十的收益，我选股票就看日线上 MACD 下的绿柱走到最长就是我进去的时候，明天俺就要去个鸟不拉屎的地方了，手上的最后一只票 600433 还没等到拉升，明天清仓出局咯！跟数女及各位道个别，一年后回来也许就能买到数女的解论语了，不懂也要买本附庸一下风雅！哈哈！

==你那种方法，在牛市里问题还不太大，在熊市里，或者碰到牛市里的熊股，那问题就很大了。所以还是要把真正的问题搞清楚，这才是长远之策。一路顺风。

[匿名] 心禅 “禅主”，最近买了本于丹的《论语心得》，她也是北大的，“禅主”对她有何评价？“道不远人”，“禅主”最深髓体会的是哪种“道”？

==孔男人不也北大的？北大里就没大笨蛋？

[匿名] 想飞 LZ, 好！“缠中说禅走势中枢就是至少三个连续次级别走势类型重叠部分所构成”所说的 1、“三个连续次级别走势类型”不一定全是由趋势组

成，也可以由趋势+盘整组成，是吗？2、“重叠部分”是否指走势中高点中最低的+低点中最高之间的部分

==1、对 2、一般以前三个次级别重叠为标准，严格的公式可以这样表示走势类型 A、B、C，分别的高、低点是 $a1 \setminus a2, b1 \setminus b2, c1 \setminus c2$ 。则，中枢的区间就是 $(\max(a2, b2, c2), \min(a1, b1, c1))$ 其实，实际上用目测就可以，不用这么复杂。

x 股者 博主，那中枢的级别如何把握呢？一个图上的，有很多级别的中枢，这个该如何把握是好呢？又或者我的思维进入一个错误的地方了。。。。

==看定义，把定义搞清楚。搞清楚就不会问这种问题了。

[匿名] 海子 数女好!请教个问题,5 分钟线,15 分钟线,30 分钟线,日 K 线显示的信息出现矛盾时,尤其是目前较敏感的时间,应该以 5 分钟线,15 分钟线为准吧?

==怎么会有矛盾信息?例如 5 分钟出现下跌,日线出现上涨,这能算矛盾吗?站在日线的角度,那 5 分钟的下跌只构成一个小的回挡。至于看哪个,关键是你的资金量与操作频率,如果资金量小,频率快的,5 分钟图上一旦出现危险,就可以退出来了。而对资金量大的,5 分钟图的危险没什么意义,除非这种危险演化成日线上的危险。

[匿名] 在路上 问题 3、在看图过程中发现,不管是以月线、周线还是日线为标准,最后都要走到以最小的 1 分钟线上去,因为每一级的趋势或盘整都须次级别的走势来确定,而次一级别的又须更次一级别的走势确定,直到 1 分钟图上(以现在大多数软件的功能)才以三根 K 线重叠来判定中枢,是这样的吗?缠姐是怎么用的呢?

==错,次级别的前三个走势类型都是完成的才构成该级别的中枢,完成的走势类型,在次级别图上是明显的,根本就不用看到再下面的级别去。(娇注此处意思为次级别 3 个 510 均线湿吻过滤后的走势)

任我行 禅主能不能贴图上来给我们看。这样我们学起来会快些

==装一个股票操作系统,里面所有的股票走势都可以看到,每一个图都可以学习。多看图。本 ID 的理论对任何一张走势图都是成立的。

[匿名] 心禅 “禅主”,疑问 1、如何判断“每一个中枢的几个连续次级别类型走势”一般会经历几个?

==至少三个 2、中枢重叠点区间段还有什么作用?对后面的上涨或下跌分析有作用吗? ==当然

[匿名] 在路上 缠姐有问题请教:1、因没图,用假设的例子举例有一段是上涨趋势从 5 元涨到 10 元,而后在 10 元附近形成了一个中枢,而后下跌至 8 元附近形成一个中枢,后再下跌至 6 元后趋势改变,请问 10 元至 6 元算不算是一次在高一级别的下跌趋势,不知我说明白没有,意思就是刚好在顶部有一个中枢的,其后下跌中又形成一次中枢,因高点处中枢是转折点,既对前边的上涨有关,也与其后的下跌有关,请指教.

==如果你说的那些中枢都是同一级别的,就构成了上涨+下跌的走势。如果上面的中枢构成了更高级别的中枢,就构成“上涨+盘整+下跌”的走势。这种走势,往往意味着在大级别中是一个大的盘整。 2、两个同向中枢能否的轻微重叠,假如是一个向上的趋势,第二个中枢的下边与第一个中枢的上边有重叠,这种情况会不会出现? ===这将会构成高一级别的中枢。而在本级别中,也将这看成一个中枢。在一个趋势中,中枢之间是绝对不重叠的。

[匿名] 老老没用 盘整的高低点是如何造成的。首先,任何级别的盘整,只

含一个走势中枢（即，被至少三个连续次级别走势类型所重叠的部分，称为缠中说禅走势中枢）。其高低点的形成，是由该次级别某种走势类型完成后转化，产生的第一类买卖点而来。这个高低点，是在走势中枢之外的（指上下）。而怎么判断某种走势类型的完成呢？以上是我的理解（疑问还很多，可打字太慢），听缠姑娘教诲吧！ ==明天的帖子会专门说到，这里就不回答了。

教你炒股票 18 不被面首的雏男是不完美的。（2006-12-26

15:05:58)

（娇注指走势类型达到完美的标准但继续延伸不完美—雏男到面首的条件但是自我封闭不被消费，不被面首）

首先把前面一些最基本的概念、原理、定理列举如下

走势打开走势图看到的就是走势。走势分不同级别。

走势类型上涨、下跌、盘整。

趋势上涨、下跌。

缠中说禅走势中枢某级别走势类型中，被至少三个连续次级别走势类型 所重叠的部分。具体的计算以前三个连续次级别的重叠为准，严格的公式可以这样表示次级别的连续三个走势类型 A、B、C，分别的高、低点是 $a1 \setminus a2, b1 \setminus b2, c1 \setminus c2$ 。则，中枢的区间就是 $(\max(a2, b2, c2), \min(a1, b1, c1))$ 而实际上用目测就可以，不用这么复杂。注意，次级别的前三个走势类型都是完成的才构成该级别的缠中说禅走势中枢，完成的走势类型，在次级别图上是明显的，根本就不需要再看次级别下面级别的图了。

缠中说禅盘整在任何级别的任何走势中，某完成的走势类型只包含一个缠中说禅走势中枢，就称为该级别的缠中说禅盘整。

缠中说禅趋势在任何级别的任何走势中，某完成的走势类型至少包含两个以上依次同向的缠中说禅走势中枢，就称为该级别的缠中说禅趋势。该方向向上就称为上涨，向下就称为下跌。注意，趋势中的缠中说禅走势中枢之间必须绝对不存在重叠。

“缠中说禅技术分析基本原理一”任何级别的任何走势类型终要完成。

“缠中说禅技术分析基本原理二”任何级别任何完成的走势类型，必然包含一个以上的缠中说禅走势中枢。

“缠中说禅走势分解定理一”任何级别的任何走势，都可以分解成同级别“盘整”、“下跌”与“上涨”三种走势类型的连接。

“缠中说禅走势分解定理二”“任何级别的任何走势类型，都至少由三段以上次级别走势类型构成。

原理一“任何级别的任何走势类型终要完成”，这最简单的话，却包含着技术分析最基本的东西，其哲学和灵魂都在此，否则就不可能被列为原理一了，这是最重要的。一个最简单的问题，如何判断一个走势类型完成了？这是技术分析里最核心的问题之一，例如，一旦判断知道了“下跌”的结束，就知道随后必须要面对的是“盘整”与“上涨”，而后两种走势，对于多头来说，都必然产生利润，唯一区别，就是大小与快慢的问题。如果在市场中能找到一种百分百确定的赢利模式，那就是最伟大的成就了，至于大小、快慢，可以继续研究出新的标准来进行判断，而在逻辑上，这是后话了。

这里最大的也是唯一的难点在于“走势类型的延伸”。例如一个盘整，三个重叠的连续次级别走势类型后，盘整就可以随时完成，也就是说，只要三个重叠的连续次级别走势类型走出来后，盘整随时结束都是完美的，但这可以不结束，可以不断延伸下去，不断围绕这缠中说禅中枢上上下下地延伸下去直到无穷都是可以的。这有点像一个雏男在某种标准达到后就具有立刻成为面首的条件，随时可以被面首，但却也可以一直坚持下去，一直自我封闭，一直不让消费，最后把自己给浪费掉了，直到最后变成一个烂苹果。

同样，面对趋势，形成两个依次同向的缠中说禅走势中枢后，任何趋势都可以随时结束而完美，但也可以不断地延伸下去，形成更多的中枢。这种情况在实际操作中太常见了，如果这趋势是向上的，会不断上涨，看看 600519 之类的图，如果把复权算上，就可以看到标准的不断延伸的上涨。大盘 2005 年见底后的 30 分钟图上，同样可以看到这种情况。很多人抓不住牛股，经常在第一个中枢时就被震下马，最主要就是对此没有明确的认识。反之，对于下跌的延伸，是所有抄底者的噩梦。逃顶、抄底为何难？归根结底就是这“走势类型的延伸”闹的。

如何判别“走势类型延伸”是否结束？这里，必须首先搞清楚，“走势类型延伸”的实质是什么？对于趋势来说，其“延伸”就在于同级别同向“缠中说禅走势中枢”不断产生；而对于盘整来说，其“延伸”就在于不能产生新的“缠中说禅走势中枢”。由于“走势类型延伸”意味着当下的“走势类型”随时可以完成，因此相应的“类型”必然是确定的，因此“走势类型延伸”是否结束的判断关键就在于是否产生新的“缠中说禅走势中枢”。此外，由于趋势至少包含两个“缠中说禅走势中枢”，而盘整之有一个，因此趋势与盘整的判别关键也就在于是否产生新的“缠中说禅走势中枢”。由此可见，“缠中说禅走势中枢”的问题是技术分析中的核心问题，该问题一旦解决，很多判断上的大难题也将引刃而解。

(娇注判断盘整延伸结束是产生 3 买卖。判断趋势延伸结束是同级别走势回拉中枢—3 买卖后扩展或者非标准趋势延伸 9 段成大中枢)

“缠中说禅走势中枢定理一”在趋势中，连接两个同级别“缠中说禅走势中枢”的必然是次级别以下级别(注次级别以及次级别以下级别)的走势类型。

用反证法，该定理的证明是很简单的，而这也回答了上一章中的作业一“连接两相邻同级别缠中说禅走势中枢的一定是趋势吗？一定是次级别的趋势吗？”首先，这不必然是趋势，任何走势类型都可能，最极端的就是跳空缺口后形成新的“缠中说禅走势中枢”；其次，也不一定是次级别的，只要是次级别以下，例如跳空缺口，就属于最低级别，如果图上是日线、周线，就不会是次级别了；最后，往往相连走势类型的级别越低，表示其力度越大，这也就是为什么缺口在分析中有比较强技术含义的理论依据所在。

由定义知道，“缠中说禅走势中枢”的产生原因以及判断标准，也就是其“生”问题已经解决，那余下的就是其“住、坏、灭”的问题。也就是说，一个“缠中说禅走势中枢”是如何“维持”以及最终被“破坏”进而废弃的。先考虑其“维持”的问题。维持“缠中说禅走势中枢”的一个充分必要条件就是任何一个离开该中枢的走势类型都必须是次级别以下的并以次级别以下的走势类型返回，该问题很容易证明，因为无论是离开还是返回，只要是同级别的走势类型，就意味着形成新的“缠中说禅走势中枢”，这与原中枢的维持前提矛盾。该命题表述成如下定理

“缠中说禅走势中枢定理二”在盘整中，无论是离开还是返回“缠中说禅走势中枢”的走势类型必然是次级别以下的。

由此，上一章作业三“盘整的高低点是如何造成的”就有了相应的答案无论离开与返回的走势类型是何种级别的，在站最低级别上看，例如把1分钟图当成最低级别，那么最后连接离开与返回走势类型连接处的最低级别图，只能有两种可能三根以上1分钟K线的来回重叠震荡后回头；二、1分钟K线无三根以上K线重叠的V型走势。对于第一种情况，这几根重叠K线最极端那根的极端位置，就构成盘整中的高低点，一般来说，这种情况比较少见；对于第二种情况，这个V型尖顶那根K线的极端位置就构成盘整中的高低点，这种情况十分常见。这也是为何真正的低点和高点总是盘中一闪而过的理论依据。本ID的理论能解释技术图表上任何细致的问题，这才是一种真正理论所应该具有的品质。这种的理论，不需要什么诺贝尔的奖励，那一百万美元在市场上算得了什么？精通这样的理论，市场会给予你多得多的回报。

有了上面两个“缠中说禅走势中枢”定理，不难证明定理三

某级别“缠中说禅走势中枢”的破坏，当且仅当一个次级别走势离开该“缠中说禅走势中枢”后，其后的次级别回抽走势不重新回到该“缠中说禅走势中枢”内。

这定理三中的两个次级别走势的组合只有三种趋势+盘整，趋势+反趋势，盘整+反趋势。其中的趋势分为上涨与下跌，分别代表从上方突破与下方跌破两种情况。而站在实用的角度，最用力的破坏，就是趋势+盘整。例如在上涨中，如果一个次级别走势向上突破后以一个盘整走势进行整理回抽，那其后的上涨往往比较有力，特别这种突破是在底部区间。这种情况太常见了，其理论依据就在这里。

每日解盘 (2006-12-25 15:37:17)

本帖最后由 旁观者 于 2009-12-3 22:33 编辑

缠中说禅

2006-12-25 15:32:17 上周的作业，明天帖子里回答

- 1、连接两相邻同级别缠中说禅走势中枢的一定是趋势吗？一定是次级别的趋势吗？
- 2、背驰是两相邻同向趋势间，后者比前者的走势力度减弱所造成的，如果用均线或 MACD 等判断其力度，一定要在同级别的图上吗？同级别的 MACD 红绿柱子背驰一定反映某级别趋势间出现背驰吗？是相应级别的趋势出现背驰吗？
- 3、盘整的高低点是如何造成的。（这个问题有点难度，提示，用缠中说禅走势中枢以及级别等进行分析。）

缠中说禅

2006-12-25 15:37:17 大盘的走势没什么说的，牛市第一阶段，涨成分股，这强调过无数次了，别用自己的想象来想象牛市的顶部。再强调一次，现在只不过是牛市的第一阶段。

每日解盘 (2006-12-26 15:12:05)

缠中说禅

2006-12-26 15:12:05 大盘现在的走势十分正常，96 年那次，发展涨了 N 倍了，很多股票都没涨，工行现在连一倍都没到，算得了什么？成分股就是牛市第一轮的最重要股票，多次说了，就不要埋怨了。

==大盘现在的走势十分正常，96 年那次，发展涨了 N 倍了，很多股票都没涨，工行现在连一倍都没到，算得了什么？成分股就是牛市第一轮的最重要股票，多次说了，就不要埋怨了。

教你炒股票 19 学习缠中说禅技术分析理论的关键 (2006-12-27 15:18:10)

本 ID 看了看各位的问题，发现前面说了那么多，似乎真能看明白的没几个。为什么？很简单，估计来这里的人都没受过太严格的数学训练，如果受过严格的数学训练，本 ID 现在所说的，简直就是最简单不过的东西。这里的整个推导过程，和几何里的毫无区别，初中学过几何的，都应该能明白。所以要看明白，最好先把自己的数学神经先活动起来。有一句不大中听的话，像孔男人之类的文科生，是很难炒什么股票的。别说一般的散户了，就算当庄家，本 ID 所见过的庄家肯定是全国最多的，有一个很明显的规律，就是文科生当庄家，基本死翘翘。这可不是玩笑话，是直接经验的总结。孔男人之类的文科生最大特点就是脑子缺根筋——数学思维的筋。

其次，请把以前学过的一切技术分析先放下，因为本 ID 这里所说的，和所有曾有的技术分析方法的根本思路都不同。一般的技术分析方法，或者用各种指标，或者用什么胡诌的波段、波浪，甚至江恩、神经网络等等，其前提都是从一些神秘的先验前提出发。例如波浪理论里的推动浪 5 波，调整浪三波之类

的废话，似是而非，实战中毫无用处，特别对于个股来说，更是没用。至于什么江恩理论，还有什么周期理论、神经网络之类的，都是把一些或然的东西当成必然，理论上头头是道，一用起来就错漏百出。那些支持位、阻力位，通道线、第三浪之类的玩意，只能当庄家制造骗线的好工具。

如果真明白了本 ID 的理论，就会发现，其他技术分析里所说的现象，都能在本 ID 的理论中得到解释，而且还可以给出其成立的相应界限。例如，一个股票新上市后直接向下 5 波后反手就向上 5 波形成 V 字型，按波浪理论，就无法得到解释，而用缠中说禅走势中枢的定理，这是很容易解决的问题。那些理论都是把复杂的走势给标准化成某种固定的模式，就如同面首宣称不带套的爱不是爱一样可笑。对于庄家来说，对一般人所认识的所谓技术分析理论，早就研究得比谁都精通，任何坐过庄的人都知道，技术图形是用来骗人的，越经典的图形越能骗人。但任何庄家，唯一逃不掉的就是本 ID 在分析中所说的那些最基本的东西，因为这些东西本质上对于市场是“不患”的，只要是市场中的，必然在其中，庄家也不例外。就像任何的大救星，都逃不掉生老病死。

这里必要强调，技术分析系统在本 ID 的理论中只是三个独立的系统之一，最基础的是三个独立系统所依据的概率原则所保证的数学上的系统有效性。但技术分析系统之所以重要，就是因为对于一个完全没有消息的散户来说，这是最公平、最容易得到的信息，技术走势是完全公开的，对于任何人来说，都是第一手，最直接的，这里没有任何的秘密、先后可言。技术分析的伟大之处就在于，利用这些最直接、最公开的资料，就可以得到一种可靠的操作依据。单凭对技术分析的精通与资金管理的合理应用，就完全可以长期有效地战胜市场，对于一般的投资者来说，如果你希望切实参与市场之中，这是一个最稳靠的基础。

本 ID 觉得，如果你光只是想挣点钱，那么没必要学什么技术分析，在牛市里，买基金就可以了，特别是和指数相关的基金，你就至少能跟上指数的涨幅。但市场不单单是为挣钱而存在的，市场是一个最好的修炼自己的地方，人类的贪婪、恐惧、愚蠢，哪里最多？资本市场里，每时每刻都在演绎着。在这个大染缸里修炼自己，这才是市场最大的益处。战胜市场，其实就是战胜自己的贪婪、恐惧、愚蠢，本 ID 的理论只是把市场拔光给各位看，而拔光一个人并不意味着就等于征服一个人，对于市场，其道理是一样的。不干，不可能征服市场。对于市场来说，干就是一切。技术分析的最终意义不是去预测市场要干什么，而是市场正在干什么，是一种当下的直观。在市场上所有的错误都是离开了这当下的直观，用想象、用情绪来代替。例如现在，还有多少人为工行的上涨而忿忿不平，却不能接受这样一个当下最直观的事实。多次反复强调，牛市第一波涨的就是成分股，工行这最大的成分股不涨，还有谁涨？96 年的牛市，最大的成分股就是发展，那时候比这不更厉害多了，工行这又算得了什么？

市场是有规律的，但市场的规律并不是显而易见的，是需要严格的分析才能得到。更重要的是，市场的规律是一种动态的，在不同级别合力作用下显示出来的规律，企图用些单纯的指标、波段、波浪、分型、周期等等预测、把握，只可能错陋百出。但只要把这动态的规律在当下的直观中把握好、应用纯熟，踏准市场的节奏，并不是不可能的。最后布置一个作业在所谓的波浪理论里，有一个所谓的结论，大概意思是说第四浪的调整一般在第三浪的第四子浪范围内，用

缠中说禅走势中枢的 相关定理分析该结论成立的范围以及局限性，相应给出类似走势的一个更合理的理论分析与实际操作准则。（注第 4 浪调整回 3 浪的 4 子浪后继续走浪 5 属于缠论 背驰后第一种情况回最后个中枢扩展类似）

每日解盘（2006-12-28 15:45:14）

本帖最后由 旁观者 于 2009-12-3 23:36 编辑

[缠中说禅](#) 2006-12-28 15:45:14 成分股的威力，各位会继续看到的。有人说现在涨的很离谱，本 ID 怎么一点感觉都没有？比起 96 年那次，差远了。比起 91 年甚至 93 年那次，更差远。年 94 年 8、9 月那次的反弹，从指数的速度上也比这次快。没什么可说的，只不过以前的龙头叫发展、长虹。现在换成了工行之类的，一点新意都没有。本 ID 已经不想说第一波是成分股这种话了，说得太多，没意思了。如果要和 96 年比，见 4500 点前就不该有大的调整。明年、最迟后年怎么都应该见 6000 点。否则，本 ID 简直对这次的行情失望之极。元旦后，以及特别在人寿上市前后出现平台式快速震荡是必要的。这是短线最大的风险，至于中长线，又是一句说过无数次的话，现在才是牛市的第一阶段。

每日解盘（2007-01-04 15:28:42）

[缠中说禅](#) 2007-01-04 15:28:42 各位先等等，本 ID 先弄一下排版，大盘这样的跳水又不是第一次，牛市就是下跌猛，像夏天一样。这样的走势，要最终逆转，必须要有很强的政策性干预，关注一下这方面的事情。

大盘没什么可说的，选股就更没什么可说的，就是成分股，没动的都要动的。这话说了无数遍了，以后不说了。这种大牛市炒股票是最简单的，成分股就那 300 只，如果觉得那太多，就看上海 50，第一轮反复围绕这几十只股票，不断轮炒就完了。而第二轮是炒成长股，那是以后的事情了。关键是消灭一切熊市心态，这话也说过很多次了，以后也不说了。

[匿名] iris 成份股中现在还没动过应该不好找了，我要一个个找找看。缠姐每天都这么准时，真是太佩服了。

== 谁叫你现在才找？现在找，风险就大多了。一大早就说了，拿着成分股，好好学技术，两头不耽误。牛市的第一轮是最轻松的，基本不用费脑子挑股票。第二、三轮就要累点了。不明白的，去看看发展 96、97 年的走势。

[匿名] cc 15:31:20 mm，第一阶段是不是大盘每次调整都先涨银行地产？

== 成分股，你说联通算什么？但银行股肯定是有份的，因为权重最大。

[匿名] 欲哭无泪 15:31:05 楼主 请您看看孚日股份。那可是我的全部家当，血汗前哪！现在被套，自杀的份都有了！怎么办哪！能不能破例一次，告诉我咋办呀！谢谢

== 对次新股，早说过了，上市第一天的高价不放量突破，看都不用看，除非在下面出现第一类的买点。这样的好处就是不用浪费时间。现在该股走成这样，就等吧，反正离箱顶也不远。再说一次，真正的高手就是顺着市场最简单的方向去，早说过什么呢？一定要紧跟大部队，别和散兵游勇玩，那些人自身都难保，有什么好玩的？牛市第一阶段，大资金都忙着搞成分股，管这些小盘玩意的，都是小玩意。等吧，最终都要涨的。（15:40:50）

[匿名] 去 15:30:18 楼主你再多几条筋，也免不了各种生老病死，这也是我对你下的结论。事业也一样的！

===生老病死的，是你，但又何曾是你？别自我憋屈了。（15:44:03）没事，先下，再见。

（15:44:27）wy1499 16:20:50 楼主，1、“缠中说禅走势中枢定理一”在趋势中，连接两个同级别“缠中说禅走势中枢”的必然是次级别以下级别的走势类型。我现在觉着，盘整走势与趋势走势的连接是不是可以在盘整中枢结束后，直接跟着趋势的第一个走势中枢，强庄有可能用这种图形来做最后的洗盘，只是我不知道逻辑上该怎么来证明。

= 这个问题以后会说到，关键是前后两个中枢不能有重叠，否则只是构成更大级别的盘整。2、还有缠中说禅走势中枢定理三中的两个次级别走势的组合只有三种趋势+盘整，趋势+反趋势，盘整+反趋势。我觉得这第三种组合不大好理解，走势中枢本身就是一种盘整图形，在后面紧跟着盘整，那还怎么区分出来，这段盘整是否属于前段走势中枢内呢？再有假设命题正确，盘整之后为什么只有反趋势，就不能出现趋势呢？结束前一个走势中枢，盘整后再继续趋势走势，不是很正常吗？盼解惑！

=趋势+盘整中的趋势中的价值中枢与盘整中的价值中枢的级别是不同的，后者更高。不能单纯地谈论中枢，必须结合级别。注意谈论这个问题的前提，谈论的是中枢的离开与返回问题。如果以一个次级别的盘整类型离开中枢，返回当然不可能也是盘整类型，否则就构成一个大级别的盘整类型，这就与原中枢维持的前提矛盾了。对于围绕中枢的运动，离开中枢的趋势是正趋势，返回的是反趋势。（20:55:17）

[匿名] 空读 20:43:28 缠禅讲的第一买点和第一卖点都是由背驰形成。走势结束转向的话一定会出现背驰吗？涨势疲软构成背驰，下跌后反弹构成背驰。如果等背驰等不到，下跌以后等反弹，结果会出现大幅亏损被套。背驰的形成应该是这一波走势的涨跌幅度和速度比上一波弱。由此能判定下一步趋势结束吗？背驰之后还有背驰的情况也不少，是不是也有一个成功率，概括市场上的大多数情况。

=为什么下跌等反弹？出货永远都是在上涨中出的，一旦出现背驰性的上涨，就要出货，当然，这和你操作的级别有关，如果你是长线的，1分钟图上的背驰当然不用考虑。下跌才出货，都是有毛病的行为。背驰只可能出现一次，怎么可能一次又一次。你认为的一次又一次的，根本就不是本ID所说的背驰，注意，背驰是两个同级别趋势之间对比产生的。先把什么叫背驰搞清楚。（21:00:15）

[匿名] iris 18:08:13 我发现我越看越不太明白了，请问禅姐，是不是一个走势中枢中并不是所有k线都要在这个股价范围内。像580991的11.8到11.28日走势中枢中（0.677, 0.803），11月15号的k线就没在这个范围，11月17到11月27日的最低价都比0.677高。请缠姐指教。实在不好意思啊，遇到我这样的新手加笨学生。=当然不是所有都在其中，否则怎么会去探讨离开与返回中枢的运动定理？都在其中了，哪里还有什么离开、返回？（21:02:30）

[匿名] 空读 20:21:58 本级的盘整形成高一级的走势中枢吧“缠中说禅走势分解定理一”任何级别的任何走势，都可以分解成同级别“盘整”、“下跌”与“上涨”三种走势类型的连接。“缠中说禅技术分析基本原理二”任何级别任何完成的走势类型，必然包含一个以上的缠中说禅走势中枢。“缠中说禅走势分解定理二”任何级别的任何走势类型，都至少由三段以上次级别走势类型构成。

说个极端的情况:有的股一字涨停封盘上涨,日线成上天梯状,如果某一天由一前一天的一字涨停改为一字跌停,日线图下天梯, st 和 pt 类股票的走势比较多,这种上涨下跌的走势就无法分解成次级别的三段走势了,也没有走势中枢吧

==当然有,最低级别的中枢是怎么定义的?不记得了?一字线构成的就是最低级别的价值中枢。先把中枢的定义搞清楚。(21:05:20)

[匿名] 空读 21:04:39 级别是如何划分的?两个级别之间差是多少,月线与周线差 4 倍,周线与日线差 5 倍,日线与 60 分钟线差 4 倍,日线与 30 分钟线差 8 倍,日线的下一级应该以哪一种为准?再下一级是多少?

===一般用 5 分钟、30 分钟、日线、周线、月线就足够。 股票的走势:不上就下,要么盘整.上与盘整与下之间的分界是什么,上涨的幅度高出盘整区间多少算是上涨,下跌幅度超出盘整区间多少算下跌,在 1 秒的分时线上好确定同一价格是横盘盘整,涨一分算上,跌一分算下,到看 1 分钟以上走势里上涨和盘整的趋势在走出来之前难以确定啊,突破盘整区域又返回三角形整理的也总分不清.总还是不确定当前的状态是什么,是趋势还是盘整.

==根本连什么叫上涨、下跌都没搞清楚,先把前面相关的定义复习一下。

[匿名] 狐 20:25:37 缠女,请教个问题,你说美国的强大是干出来的,不是道德出来的。我, A 兄, B 兄 3 人是好朋友, A 兄和女友分手了, B 兄马上和 A 兄女友走在了一起, B 兄是否有道德,那么我们有必要从另外一个角度去分析 B 兄是对的么?

==首先别把任何人当成自己的私有财产,人连自己都从来未曾拥有,还能拥有什么?把这个前提拿掉,一切问题都成了假问题。(21:16:25)

[匿名] 花蝴蝶 21:13:33 有问题请教缠姐缠中说禅走势中枢某级别走势类型中,被至少三个连续次级别走势类型所重叠的部分 1 是三个连续次级别中的走势类型,还是次级别中连续三个走势类型? 2 能把重叠说得形象一点吗? 我比较愚顿,理解起来很困难。希望缠姐能耐心赐教。万分感谢!!!

==看 18 里的公式,最精确的数学公式了,一看就明白。“连续次级别”是什么意思?中文有这样的表达吗? 三个/连续/次级别走势类型(21:19:29) 太晚了,先下,再见。(21:23:01)

==非问题之“我是谁?从哪里来?到哪里去?” 486e105c010006ha

==成分股的威力,各位会继续看到的。有人说现在涨的很离谱,本 ID 怎么一点感觉都没有?比起 96 年那次,差远了。比起 91 年甚至 93 年那次,更差远。年 94 年 8、9 月那次的反弹,从指数的速度上也比这次快。没什么可说的,只不过以前的龙头叫发展、长虹。现在换成了工行之类的,一点新意都没有。本 ID 已经不想说第一波是成分股这种话了,说得太多,没意思了。如果要和 96 年比,见 4500 点前就不该有大的调整。明年、最迟后年怎么都应该见 6000 点。否则,本 ID 简直对这次的行情失望之极。元旦后,以及特别在人寿上市前后出现平台式快速震荡是必要的。这是短线最大的风险,至于中长线,又是一句说过无数次的话,现在才是牛市的第一阶段。(2006-12-28 15:45:14)

[匿名] lazycat588 2006-12-28 15:36:05 顶刚买 580992 就赶上跳水,郁闷到刚回过头就被人占了沙发,继续郁闷!

==权证在大休息前都要跳水的,这么明显的规律,早就应该知道。股市不能瞎搞,必须要当有心人。过完节吧,会好起来的。(2006-12-28 15:47:41)

[匿名] 白纸 2006-12-28 15:37:44 缠 mm,“缠中说禅走势中枢”定理中的“次级别以下”是否包括次级别在内?谢谢?很高兴又有新文章!

===当然包括 注意 中枢和盘整不是一回事情。当然，因为盘整只有一个中枢，所以很容易搞混。(2006-12-28 15:49:57)

[匿名] 白纸 2006-12-28 15:48:40 缠 mm，现在买成分股是不是太晚了？我瞎忙了两个月还是没什么收获！“教你炒股票”系列又还没入门

===本 ID 很久以前已经反复强调这个问题了，回去看看 00000196 年的走势。各位，注意这样的节奏。最大那 50 只肯定要上一个台阶后，然后 300 只里面的后 250 只就会补涨上去，这个节奏是可以把握的。至于三线股，就是更后面补涨了。牛市其实是最简单的，每一阶段有一个龙头板块，其他都是补涨的。第一阶段的龙头板块就是成分股。第二阶段是成长股，那是以后的事情了。第三阶段是重组股，那是最后的晚餐了。N 年以后会出现 现在才是牛市的开始，没赚到钱也不怕，后面明确方向，机会多得你跟不过来。

[匿名] 心禅 2006-12-28 15:44:44 “禅主”，下午好，今天的大盘真的除了你说的上让 50 里蓝筹股在疯涨，其余都跌！这两天都是看、学习、理解最近两篇文章，还不是全部理解，能否再举一个实例说明？另外，实在忍不住，想问“禅主”，我在 600779 水井里好久了，受伤不轻，看其 30 分钟图，是不是已形成三个连续走势，出现中枢了？下面应该是上涨了吧？

== 跌的会补涨的，但和龙头依然没法比。这就是为什么牛市中一定要拿每个阶段的龙头。

小明 2006-12-28 15:47:27 我在上个帖子里的问题移过来 为了更好的理解，请缠 mm 以中国联通的 30 分钟 K 线为例来解释一下吧。从 12.7 日 1130 开始到 12.26 日 1500 结束，这段时间是不是构成该级别上的一个完整的盘整，也就是你说的中枢概念？然后在 12.27 日 1030 分出现第一类买点，第二类买点截至我发帖为止还没有出现不过也快了。不知道我说的对不对？

==不对，30 分钟的第一类买点在 8 月的时候。现在要找第一类买点，只能在 1 分钟图上找了。 另，我今天买入 601333，缠 mm 能不能说说后市如何？

== 这股票本 ID 也有，不过是前两天买的。本 ID 对预测走势没有兴趣。本 ID 唯一会干的事情就是等卖出信号的发出。(2006-12-28 16:05:28)

[匿名] aa2006-12-28 15:36:45 什么劳什子的

==我感觉东方明珠在 30 分钟上形成了 11.53--10.97 的中枢。现正在中枢内运行。不知对不对，讨论一下

==注意这样一个问题，中枢是以前三个次级别运动为准的，后面的是走势类型的延伸，在盘整的走势类型延伸中，其运动方式就是围绕这中枢的运动。请把这个问题搞清楚再往下分析。 请继续分析。(2006-12-28 16:12:34)

[匿名] 白纸 2006-12-28 16:13:02 缠中说禅 这股票本 ID 也有，不过是前两天买的。本 ID 对预测走势没有兴趣。本 ID 唯一会干的事情就是等卖出信号的发出。

==按照缠 mm 所说的这只股票应该是昨天才突破首日最高价呀！

==资金量不同，操作的时间也不同，如果本 ID 这么大资金也按突破后介入，这样别人就会害本 ID，本 ID 就要被迫当庄家了。本 ID 对当庄家没兴趣。当然，本 ID 不是对所有新股都会在开盘后的第二天介入的，现在是超级大盘股的天下，便宜筹码不能让别人抢了，否则会影响行业地位的。但对于散户来说，突破以后再跟进是有好处的，这样，你资金的利用率会高多了。(2006-12-28

[匿名] iris 2006-12-28 16:20:52 不对，30 分钟的第一类买点在 8 月的时候。现在要找第一类买点，只能在 1 分钟图上找了。

==缠姐说的第一买点应该是在 8 月 8 号吧，在日线上可以看出，对不对阿缠姐？
请问禅姐，怎么把握第一卖点阿？

===把买点的情况反过来就可以了，两段相邻的同级别上涨趋势发生背驰。

[匿名] 心禅 2006-12-28 16:26:47“注意这样一个问题，中枢是以前三个次级别运动为准的，后面的是走势类型的延伸，在盘整的走势类型延伸中，其运动方式就是围绕这中枢的运动。”“禅主”，从以上理解，是不是中枢后，走势继续延伸，就是盘整？但这种围绕中枢的盘整运动以什么信号标志结束呢？以前你说过盘整后的转折是关键

==带有一个中枢的走势类型就是盘整，但盘整可以不断延续下去，不断围绕中枢运动，这叫盘整的延伸。同样，趋势也可以延伸，好好研究 17、18，里面都有。(2006-12-28 16:33:16)

[匿名] 学习 2006-12-28 16:30:14600832 的 30 分钟中枢是不是与 5 分钟的走势重叠后，再看 5 分钟的前三段，那么中枢区间应该是 11.40---11.13 之间，这样理解对吗？30 分钟里我指的是 12.11 日到 12 月 19 日的区间。

==走势只有一个，走势图可以有很多，按 30 分钟看就是 30 分钟图，按日线看就是日线图，但走势只有一个，由不断的交易构成。重叠的只能是前后不同的走势，30 分钟和 5 分钟不存在重叠的问题。你能说 5 分钟图上某三段走势发生重叠，但你说 5 分钟的和 30 分钟的重叠。(2006-12-28 16:37:02)

[匿名] 小溪 2006-12-28 16:27:02 缠 JJ 好！在一张走势图(如日 K 线走势图)里，走势也有不同级别是吗？

===当然有分不同的级别。缠 mm 前面有讲的。

==这个理解是对的，但要精细点。走势是分级别的，但在某张，例如 30 分钟的走势图上，日线级别可以就显示出 30 分钟走势的连接，而 1 分钟级别的一些东西，在 30 分钟图上就看不出来了。看越大级别的图，其实就是把低级别的一些信息给过滤了。(2006-12-28 16:40:21)

小明 2006-12-28 16:34:32 综合上面缠 mm 的分析，看来俺今天买入 601333 是买对了。呵呵。现在不是大盘股的天下吗？那我选股的理由很简单，就是看哪家成交额大我就选哪家。最后我选了三个沪市成交前三甲的工商银行，中国联通，601333。最后反复权衡选了最后一个。毕竟是新股吗，没有涨幅。而且现在进去就和庄家差不多的成本了。哈哈。不过，会不会马上来个洗盘呢？

===按什么方法都有对的时候，但必须明确其有效范围。如果散户都喜欢这种方法，庄家最高兴了。(2006-12-28 16:48:30) 先下了，晚上再说，再见。

[匿名] 戈石 21:25:13 尊敬的楼主天天在认真学习中，主要的收获第一买点，实战中有收获。特别想学习楼主的缠中说禅走势中枢理论，她是看图时的核心问题，十七讲时觉得自己懂了，十八讲师 问题就来了某级别走势类型中，缠中说禅走势中枢时直观的，不需要看次级别的图就能看出来，既有三段重叠就行，“注意，次级别的前三个走势类型都是完成的才构成该级别的缠中说禅走势中枢”，为什么要强调“完成的走势类型”，如果三段中有一段在次级别中不是完成的走势，那他在本级别重叠的三段就不能构成缠中说禅走势中枢？盼盼盼！！

==不完成的怎么知道要演化成什么类型的？例如，出现第三个，那前两个肯定完成了，否则也没有第三个出现。但如果这第三个不完成，例如在 30 分钟的级别里，出现一个最低级别的缺口，直接就跳到前两个类型之外去。那根本就不能构成重叠了，中枢只能在其后的走势中形成。一个最极端的例子，一个股票连续 30 天一开盘就涨停，30 条横线向上，这样，在日线上就不可能形成中枢，最多

只在 1 分钟图上形成 30 个中枢。而 1 分钟不是日线的次级别。 日线的中枢，只能在打开涨停后并且在 30 分钟图上形成三段完成的走势类型后形成。

[匿名] x 股 2006-12-28 18:55:34 博主，有疑问，请指教 日线图上，日 K 线单体所形成的曲线，是日线级别的次级别走势吗，也就是用日 K 线曲线形成的中枢来判断日线级别的走势？ 对于级别总是感觉比较难把握，可能是我图看太少的缘故吧，没图感 还有对于一个走势的终结，是不是按照是否产生新的同方向上的中枢来判断的？那是否就是说一个走势的端部存在着一个中枢？而其实一个走势的起止并不一定是通过价格来划定的，而一定可以通过中枢来划定，是不是这样？

===日线的几根 K 线不可能形成什么日线中枢，日线中枢只能到 30 分钟图上出现三段完成的有重叠的走势类型中找。 形成一个日线中枢，怎么都至少需要 10 来根日 K 线。如果一个上涨，连 5 日线都不破，肯定是形成不了日线中枢的，最多形成 30 分钟的中枢。所以这就是强势的表现。(2006-12-28 20:34:01)

[匿名] 无言 2006-12-28 20:31:52 缠姐，今天本想抢张沙发，你却那么迟发帖。确实我是理解了你的趋势和背弛的，从 002069 开始，今天又在 30 分钟线发现了 002098 的第二类买点，11.32 进，又是一个板。我前几天的帖，你都不回答。有时候明白了的东西，我都说不出来，也说不好。王义夫比赛的时候都看不清靶心，全凭平时训练出来的感觉。我觉得没必要在这里拖这么久，把定律都说出来，让大家在实战中练，才能转化为自己的东西。

==这里每个人的水平不同，你看现在还有很多人连最基本的都没搞清楚。快了消化不了有什么用？(2006-12-28 20:35:30)

[匿名] 插班生 2006-12-28 16:45:30 反复研究中枢概念，三个连续次级别类型，看来可以是连续三跟下跌线构成，也可以是连续三跟上涨线构成。对吗？在趋势中，中枢数值越小，走势越强，缺口是最强的。是吗？看来我要走火入魔了。

== 怎么可能是连续三个下跌？下跌+下跌还是 下跌，只能算一个走势类型。 中枢停留的级别越小，趋势的力度越大，缺口不等于中枢，只是连接中枢的最低级别。缺口表明离开原来中枢的力量比较大，但如果缺口以后出现一个很大级别的中枢，这就证明其力度有限了。最强的当然就是缺口后一个 5 分钟甚至更短的中枢后就继续趋势，这是最强的。例如，连续直接封涨停是最强的。为什么？因为缺口后的中枢都是 1 分钟，最低级别的。 本 ID 理论可以解释各种现象，各位自己也可以开动脑筋，明白了，很多现象都可以自己去解释，这样才能对理论有更深的认识。(2006-12-28 20:42:17)

[匿名] 在路上 2006-12-28 16:46:05 请问缠姐 601333 在 5 分钟图上上市到最低价 5.9 形成下跌趋势，5.9 至 12 月 27 日 10 点 10 分形成盘整，盘整的中枢是 6.3 至 6.12，而后是上涨。形成下跌+盘整+上涨，不知分析的是否正确？请指教。

==不错，但用 1 分钟图看更清楚。 不过，由于新股，有一个更实用的方法。就是把上市前看成一种上涨，开盘到低点的回试看成是一个上涨中的 30 分钟中枢，昨天突破到今天的盘整开始形成第二个中枢，这个中枢的时间有点短，次级别的三个走势还没完全走出来，从纯技术上，还有从这里直接回头，也就是假突破的风险，所以还要等时间来确认中枢形成，相应 就是确认突破的有效性。一旦确认，升势的延续就确认了。(2006-12-28 21:13:16)

[匿名] 悠悠哉哉 2006-12-28 20:42:37 活在当下 给你加个横批

===难道还有不是当下的活？还要那劳什子的当下干什么？

[匿名] 想飞 2006-12-28 21:07:43 “注意中枢和盘整不是一回事。当然，因为盘整只有一个中枢，所以很容易搞混。” LZ，能否细说其中的区别，还有，判断本级别的其次走势中枢是否形成一定要看其次级别的走势，是吗
===本级别的中枢看是否三个连续次级别的走势类型产生重叠。中枢与盘整的区别，自己看各自的定义就明白了。(2006-12-28 21:16:34)

[匿名] 在路上 2006-12-28 16:46:05 请问缠姐 601333 在 5 分钟图上上市到最低价 5.9 形成下跌趋势，5.9 至 12 月 27 日 10 点 10 分形成盘整，盘整的中枢是 6.3 至 6.12，而后是上涨。形成下跌+盘整+上涨，不知分析的是否正确？请指教。
===601333 在 5 分钟图中最高点 7.32 到现在只有一个中枢，区间是 7.14 至 7.06，现在还在围绕中枢运动？请缠姐指教
==回答在上面了(2006-12-28 21:17:34)

[匿名] 水蒸气 2006-12-28 20:53:21 缠姐姐，明天我也买点 601333
===这个位置，首先确认不是假突破再说吧。具体的分析看上面。

[匿名] 天地 e 心 2006-12-28 00:28:34 [匿名] 插班生 15:36:32 iris 比如日线上 580991 从 10 月 27 日到现在只有一个走势中枢，就是从 11 月 8 日到 11 月 28 日，而这个中枢就可以看成是 11 月 8 日到 11 月 10 日，11 月 10 日到 11 月 15 日，11 月 15 日到 11 月 24 日，11 月 24 日到 11 月 28 这四个连续时间段所形成的次级别走势类型重叠所形成。

== 请教问题，580991 从 10 月 27 日到现在只有一个走势中枢，就是从 11 月 8 日到 11 月 28 日，为什么不是从 10 月 27 日到 11 月 21 日？当然也可以了 你只不过这样就是放大了走势中枢的重叠部分而已 从 0.803 到 0.686 放大了 0.803 到 0.617 但是在日线上只有一个走势中枢的事实并没有改变。
==请问缠 mm，这家伙说的对么？

== 回升、或上涨中的中枢从回落的高点算起。下落或下跌形成的中枢从回升的低点算起。 中枢有点像钟摆，回升的高点，就像把钟摆拉高，然后放手，去回去三次确认。(2006-12-28 21:30:41)

[匿名] 想飞 2006-12-28 21:29:59 LZ，刚才可能没说清楚，我的意思是，判断日线的走势中枢是否一定要看 30 分钟图的相应走势
==一般都这样，但如果你熟练了，大概知道日线上那若干 K 线的组合，在 30 分钟线上肯定会有三段以上的走势类型，也可以不看 30 分钟。(2006-12-28 21:32:30) 太晚了，下了，再见。(2006-12-28 21:33:59)

[匿名] 一样一样 2006-12-28 21:20:25 缠姐，上来晚了点不好意思，请问比如 000897 这种典型的上升三角型的走势应该怎么用您的理论来判断呢？它的卖点又应该在什么地方和情况下呢？请指点密津。

== 临走回答一下，看次级别的图。中枢形成后的走势不一定要超越中枢的范围，例如收敛三角形的走势，就一定一直在中枢的范围内，这有点像空间的压缩，所以三角形的突破都比较迅猛，但回抽与骗线也较多，在波浪理论中更把他当成第四浪的主要形态，其理论的依据都在这里。中枢形成后形成压缩性走势，意味着多空力量的平衡与强硬，即使突破后，反方向的压力也回很大，很容易就构成最后一段的走势。但这最后的走势往往特别疯狂，在期货中更是这样。 再见。(2006-12-28 21:42:45)

==休博 5 天公告 486e105c010007v9

[匿名] 空读 2006-12-30 03:28:21 学而时习之，各位看我找的 600050 联通 30 分钟线上 12281130 与 12071500 相比是不是刚出现一个背驰啊，这回是同级别

同向的两个趋势了,是不是到第一卖点了.

[匿名] 空读 2006-12-30 03:37:29601398 工行 30 分钟线上 12281130 与 12261100 相比是否形成背驰?

==都是小级别的背驰,最多就是 5 分钟图上的。注意,以前说过了,要用 MACD 看背驰,关键首先要回抽 0 轴。关于背驰的问题,以后还会说的。等着吧。

[匿名] 摄影之友 2006-12-30 23:28:55 博主:虽然新年将至,仍不敢停滞。文科出身的我,笨鸟先飞吧。今天将 11-19 课打印出来。慢慢看。问题与理解:2006.12.20 日开始持有 000999。理由如下:1. 在 30 分钟级别图上,12 月 20 日是进入女上位缠绕后形成的一个低点。6.10 元杀入。2. 在 5 分钟级别图上,12.20(13:55)-12.22(10:35)处于上升走势;此处有一个疑问:即这两段上升走势应该出现了背驰。以“缠中说禅”走势力度,背驰’概念,以及相辅的量柱,MACD 上判断是肯定的。但是,为什么相应的 DIF 线所对应的高度却并不矛盾呐?即 7.32 元对应 DIF 为 0.23;而 6.71 元对应的 0.12.3. 此后在 5 分钟级别图上,由 12.22(10:35 后)到 12.27(10:25),形成一个“缠中说禅”走势中枢。区间为 (7.46, 7.85)。其后的走势,一直是围绕这个中枢即做一个并未脱离此中枢的运动。4. 在日线上基本上就是沿着 10 日线一直在上涨。12.19-26 日。量能显示强劲的势态;27 日后,开始缩量,但向上趋势未变; 结论:持有!博主,我的理解对吗。==即使是持有,如果你的短线技术还可以,可以按照中枢上下弄点短差的,这样资金会灵活点。当然,技术不行就算了。(2007-01-03 20:25:19)

[匿名] 降龙 2006-12-30 19:55:32 对 LZ 的理论略懂一二,还有一个问题上涨过程中短暂回调(一到三天)后继续上涨创新高,这算一个走势中枢吗?谢谢急盼回复!-----这要看回调的力度,至少要突破 5 日线才算一个回调,否则就是个飞吻,那不算是真正的调整,也不能算一个中枢 ==什么叫这是一个走势中枢吗?关键是级别,任何一个回调必然在某级别产生中枢,不谈级别光谈中枢没有任何意义。(2007-01-03 20:26:54)

[匿名] 无言 2006-12-31 15:04:49 缠姐,你好!新年快乐!我在实战中有几个问题:一,日线的次级别为 30 分钟,30 分钟的次级别为 5 分钟,对吗?二,如果庄家在涨停板位置出货或减仓当时能不能判断出来?如我买的 002098,28 号涨停,29 号低开,我就在 12.16 出掉了。幸亏现在是牛市,还有 盘中冲高可以走人。我看了有色的几个股,在上半年都有前一天涨停,隔天低开,从此行成头部的现象。这两天的 600483 也是。象这种情况在涨停的那天,用 缠中说禅定律也看不出卖点,一定要在第二天低开就坚决出来吗?三,我做股票,对成交量是非常看重的,它是我判断背驰的一个重要方面,以后股指期货出来不知有无这方面的数据?如果严格按照技术要求,做期货的胜算不知有多少?谢谢!

==第一个问题可以这样理解。关于 002098。你好好研究一下 5 分钟图,就知道为什么会出现这种情况了。本 ID 的理论,适合任何情况,关键是你是否把握了。成交量不是这样看的,以后会说到。(2007-01-03 20:32:11)

[匿名] 老无用 2007-01-01 23:31:34 楼主新年好!技术没学好没法腐败啊。600497 的日线图反复研究,两段下跌趋势和顺势平台盘整算是看明白了,但百看不得其解的是看不懂为什么是在 2005 年 7 月 27 日出现第一类买点,静态图应是 05 年 6 月 6 日完成第二段下跌呀,而且按照背驰定义,短期均线 5 日线和长期均线 10 日线构成的面积由于两段下跌途中均出现多次缠绕,不知如何比较其大小,从而无法判断背驰。7 月 27 日就更不知如何发现背驰了。本人愚钝,诚盼楼主指教。

==且不说其他判断方法, 就算用最简单 MACD, 6 月 6 日时, MACD 的黄白线还创新低, 就不可能背弛了, 而 7 月 27 日是回抽 0 轴, 然后价格创出 8.14 元新低而 MACD 都没有, 这就是典型的背弛了。当然, 现在各位只要表明如何用 MACD 看背弛就可以, 更精确的分析, 还需要学多点东西才能明白, 以后都会说到的, 请继续努力。(2007-01-03 20:41:12)

[匿名] 盼望 2007-01-03 20:39:02 尊楼主 您终于回来了! 我持有的 000423 阿胶. 停牌整一月了. 大盘涨了都 1000 多点, 心里快急死了, 但是一点消息都没有, 怎么办呀! 恳请赐教!

==现在停牌好, 特别对抓不住股票的人, 停牌一开盘就涨 50%, 如果不停牌, 很多人涨个 10%就跑了。停牌是好事, 等着, 牛市还长着。(2007-01-03 20:43:19)

[匿名] nn 2007-01-03 20:36:59 楼主晚上好! 终于腐败回来了, 明天继续论语还是股票? 先谢啦! 五天完得开心吗? 一家人尽想天伦之乐, 是吗?

===明天先说论语吧, 明天是一个很重要的章节, 给点面子孔二爷吧。后天说股票, 给出一个第三类买卖点的判断方法, 对现在特别有意义。给大家一个游戏, 猜猜工行的日线上第三类买点是那天的。(2007-01-03 20:46:09)

[匿名] 楼主好人 2007-01-03 20:45:01 楼主真是好人, 说道做到, 俺虽然没有问问题, 但也被楼主的精神感动, 希望楼主继续办好此博, 谢啦! ==下午才到北京, 回来发现冰天雪地的, 挺好, 北京今冬第一场雪。(2007-01-03 20:48:02)

[匿名] whq999 2007-01-02 09:02:49580991 30 分钟级别里 10 月 23 日到 11 月 8 日的那一段为什么不能参与构成中枢? LZ 能不能就这一段给出具体分析? 谢谢了! 所谓中枢也是对应每个级别的图形的, 那一段对于 5 分钟 k 线来说可能算是构成中枢, 但对于日 k 线来说就不算了. 日 k 线的中枢该是 0.556---0.990 之间, 现在并没突破, 依然算盘整.

===能不能不是本 ID 说了算的, 关键是他能不能走出三段次级别的重叠走势, 这点你自己就可以判断, 是客观的, 自己去判断。至于日线, 还是 0.677 到 0.803, 现在一直围绕着波动。不过这不是精确的说法, 如果学了后面所说的构成更大级别的中枢的情况, 会有更精确的说法, 周五的帖子就会说到。(2007-01-03 20:55:25)

[匿名] 插班生 2007-01-03 10:55:05 贯彻楼主的精神, 理论要联系实际. 就我现在满仓 600019 而言, 试着以日线为操作依据在 30 分钟图上找背弛. 请楼主批阅. 谢谢! 分析 600019 的 30 分钟图, 发现 2006/10/12 14:30 开始构成下跌, 而在 10/20 14:30 没再创新低. 则 10/12 14:30 到 10/18 9:30 构成下跌趋势, 10/18 9:30 到 10/20 14:30 构成盘整. 之后在 10/23 14:00 又创新低, 且 MACD 比前一个下跌趋势(10/12 14:30 到 10/18 9:30)要明显小很多, 接着 10/23 14:30 均线系统构成湿吻, 表明此时的新低为背弛. 构成第一次买点 卖点背弛, 严格按楼主的定义, 在 30 分钟图上应该还没出现, 但有两个, 我认为比较可能类似背弛, 请楼主指点. 11/10 10:00, 可能构成 30 分钟图上的背弛(但从均线图上, 这里不在吻的前后, 是否形成背弛?), 而在 12/19 9:30 又可能构成背弛, (但个人认为这个卖点也较为勉强, 因为这时候的 MACD 对比前一个上涨趋势, 并没有缩小很多, 且正处在 MACD 黄白线的交叉点, 之前是黄线在上) 不知道对吗?

===首先, 拿着宝钢是对的, 典型的成分股, 这是牛市第一轮的主力品种, 所以不要轻易放弃。其次, 所谓湿吻与 MACD 都是判断背弛的辅助方法, 但要先把最基础的搞清楚。什么是最基础的? 对于宝钢, 站在 30 分钟图上, 一个典

型的趋势延伸，就是 2 个中枢本来就可以完成趋势，但这个数量是可以一直延伸下去的，走出同级别的 20 个中枢也是可以 的，这种走势是投资中最好的一种情况了，应该珍惜，至于如何判断其结束。就要首先至少形成一个日线级别的中枢才可能结束 30 分钟的这种上涨趋势延伸。 更具体的分析，刚好在周五的新帖子会说到，到时候请好好研究一下。 (2007-01-03 21:02:39)

任我行 2007-01-03 20:57:30 楼主。第三类买点是不是在 12.18 日开盘时 == 那只是中枢延伸，不是第三类买点。这个问题的答案，周五揭晓。

[匿名] 星星 2007-01-03 21:03:01 请教楼主一个关于理财的问题。我想买基金，但看看今年基金涨幅已经很大。又有许多人说 2007 年基金行情不会很好，不知楼主怎么看。还有，即将推出的指数期货对基金有什么影响。谢谢 ==如果你看好指数走势，还不如买什么 ETF 之类的东西。当然，站在学投资的立场，本 ID 是不赞成买什么基金的。本 ID 可以预言的是，2000 年是所谓的庄家出事年，在不久的某一年，某些基金会出大事情，这很可能成为今后股市大调整的一个最重要的隐患。 这种危机，在指数期货推出后，将进一步，像辽国发、万国、中经开的新版本是可以预期的。 钱还是自己把握比较好，学好技术，别看别人的脸色。 但请注意，本 ID 并不觉得出事会影响牛市，只会制造一个大的调整，牛市不会因为某几个机构出事就会结束的。327 出事后，319 不涨得更疯狂？(2007-01-03 21:12:07)

[匿名] 无言 2007-01-03 20:49:51 缠姐，你能提示一下 002098 看 5 分钟图着重看哪几方面吗？它是涨停的，不知从何下手。谢谢！

==你应该看的是开盘前三天那一段，在 5 分钟上有明显的背弛。这次的涨停不过是背弛后形成的盘整中的涨停，而在 30 分钟级别上，要形成一个中枢，必须有三段次 级别的走势，因此到前期高位附近出现回调是太正常了，否则怎么可能形成三个次级别的走势？对该股，目前要判断的就是这 30 分钟的中枢形成后，是否能突破形 成新的中枢，最终出现真正的趋势，因为目前是上市后第一个中枢，如果不能突破该中枢，就会陷入一个大的中枢盘整里，这样短线就油水不大了。 要短线有油水，就要尽快摆脱这 30 分钟中枢的纠缠。 注意，走势类型的形成和什么涨停没关系，关键是处的位置。(2007-01-03 21:19:29)

[匿名] 星星 2007-01-03 21:13:27 请教楼主一个关于理财的问题。我想买基金，但看看今年基金涨幅已经很大。又有许多人说 2007 年基金行情不会很好，不知楼主怎么看。还有，即将推出的指数期货对基金有什么影响。谢谢 ==你的问题上面已经回答了。(2007-01-03 21:20:29)

[匿名] 摄影之友 2007-01-02 22:08:00 有一个问题想请教博主与各位同学： 我发现许多处都是这样的情况。比如：我现在在看 600018(上港集团)周线，从 2006 年 10 月 27 日~12 月 31 日是上涨走势，但其相应的 MACD 却是绿色处于 0 轴以下的运动。 我的疑问：这段的 MACD 为什么不是红色 0 轴上方向上的运动呐？也就是上涨走势中，MACD 一定是红色向上的运动吗？或者是这段走势要与前面的连贯，即我们博主教的“走势终完美”吗？ 问题多多。而且真的都是初级阶段的问题。“不耻下问”，希望各位给我鼓励。感谢你们的耐心。谢谢!!!

==那是除权的问题，如果你不习惯这样看，可以把他复权来看。但习惯了其实无所谓，例如，站在月线或季线图的角度，你可以认为该除权构成一次急促的下跌，刚好构成一个标准的背弛走势，因此由此可见，在月线上，该股至少要回抽月线的中枢，因此上涨空间就很明确了。(2007-01-03 21:26:40)

[匿名] 学习 2007-01-03 21:20:38 LZ，你好走势类型是对走势的分类，还是

构成走势的基本单位?

==如果把趋势当成 1，盘整当成 0，走势类型就如同 0、1，由此构成二进位的各种数字。(2007-01-03 21:30:26)

== 这博客的排版有点不好用，一排版就超过一万字，各位先将就着看。(2007-01-04 15:24:10) 各位先等等，本 ID 先弄一下排版，大盘这样的跳水又不是第一次，牛市就是下跌猛，像夏天一样。这样的走势，要最终逆转，必须要有很强的政策性干预，关注一下这方面的事情。(2007-01-04 15:28:42) 这个版终于排好，各位好好看吧。有什么问题都可以问。(2007-01-04 15:47:22)

[匿名] 心易 2007-01-04 15:55:13 谢谢 LZ 的背驰理论!!!，今天下午把银行股全出了。避开短期调整。LZ 真是在普渡众生啊!!!

==但现在只是小级别的，短线调整后不排除还有创新高的可能，中线就更不用说了。各位可以好好分析一下工行的 1 分钟、5 分钟图，用走势类型必须完整的定理，尾市的跳水就在理所当然了。但这次跳水后，关键看能否重回今天的中枢，不行的话，调整的级别就大了。另外还可以教大家一招，就是当第二龙头的补涨比第一龙头还有力时，往往是该板快要进入调整的标志。比较一下工行和中行今天的走势就明白了。(2007-01-04 16:01:37)

[匿名] 戈石 2007-01-04 15:21:23 尊敬的楼主您回来了，新年好，扎西德勒。长假里嚼大树，缠非缠，禅非禅，枯木龙吟照大千。好文哪，一字一星辰，好诗啊，楼主的境界。得多多地读，慢慢地懂。才略读懂了一些皮毛，不知对否？什么是禅？答缠非缠，禅非禅，枯木龙吟照大千。枯木为阳，龙吟为阴，一阴一阳谓之道。万法皆可法，但万法都以世、时为依托；万法来自于当下实证，而非臆测之物。懂得了万法的究竟，方能成缠，也才能为禅。赞一个“二三子何患於丧乎？天下之无道也久矣，天将以夫子为木铎。”慢慢地跟着您走，慢慢地知道结果……

===先别谈禅也别谈禅，把论语搞明白了，才有资格谈缠。否则都是摸象之盲人。由儒而缠，对于现代人来说，可能更稳妥一些。(2007-01-04 16:12:10)

wy1499 2007-01-04 16:08:37 终于又能听到楼主的教诲了!楼主，股票的上涨走势如果是在一个上升通道中震荡上行，这走势中枢是不是就不一样啊，第三段次级别走势会跑到前两段的区间外面的，这怎么理解啊?同理，下降通道也一样

== 你还没搞清楚中枢的算法。第三段跑到前两段外是最正常不过的。关键是看三段重叠的部分。(2007-01-04 16:16:50)

[匿名] 心易 2007-01-04 15:55:13 谢谢 LZ 的背驰理论!!!，今天下午把银行股全出了。避开短期调整。LZ 真是在普渡众生啊!!!

==但现在只是小级别的，短线调整后不排除还有创新高的可能，中线就更不用说了。各位可以好好分析一下工行的 1 分钟、5 分钟图，用走势类型必须完整的定理，尾市的跳水就在理所当然了。但这次跳水后，关键看能否重回今天的中枢，不行的话，调整的级别就大了。另外还可以教大家一招，就是当第二龙头的补涨比第一龙头还有力时，往往是该板快要进入调整的标志。比较一下工行和中行今天的走势就明白了。

===经缠姐这么一说，我算是明白了，为什么今天中国银行涨停，而工商银行并没怎么长。郁闷的是我今天还补了一些工商银行，希望明天就回到中枢里，不然我可要赔钱卖掉了。

== 千万要养成好习惯，买股票只在理论规定的买点里买，不能一路上涨一路买，一旦一个小的震荡就受不了了。站在理论规定的角度，工行在日线上的最后一个

== 你还没搞清楚中枢的算法。第三段跑到前两段外是最正常不过的。关键是看三段重叠的部分。

===我的意思是, 第三段和前两段没有重叠, 或者是仅仅是和前两段区间的边界重叠了, 这样算不算是中枢啊 == 你说这话证明你连三段怎么找都没搞清楚, 三段是互相连着的, 三段必然有重叠, 根本没有可能有什么光边界重叠的情况。一个最简单的例子, 你自己画一个 N 字, 上、下、上, 无论你怎么画都画不出一个没重合的。怎么才能没重合? 例如, 上、上、上, 但这只构成一个上, 不能把这当成三段。(2007-01-04 16:55:51)

demarking 2007-01-04 16:47:39 喜欢看 LZ 关于孔子的文章。做股票其实和其它事情一样, 关键是个人的修为, 真功夫都在股票外。

==就像如果某人在理论上很清楚要在第一、二、三类买点买, 但一看盘操作就什么都忘了, 那什么理论、方法都没用, 为什么? 因为他根本就被自己的贪婪与恐惧所控制着, 一个好的投资者, 首先要战胜自己, 成为一个自觉的人, 否则一切都没意义。(2007-01-04 17:01:28)

[匿名] 无言 2007-01-04 15:54:26 缠姐, 昨晚看了你的回复, 学习到 11 点多, 有点明白. 一般中枢的 K 线组合起码要有 10 几根吧? 又找了一个 002065, 好象日线级别上已经到第二类买点了, 对吗?

==概念错误, 新股在日线上如果没有经过大幅下跌, 是不会有第一类买点的, 就更不会有第二类买点。当然, 在小级别上是会有的。一般来说, 开盘后就涨的新股, 一般只会有第三类买点。(2007-01-04 17:08:26)

wy1499 2007-01-04 17:05:36 我对重叠的理解是三段走势在铅垂面上的投影有重合部分即是, 应该没理解错吧! 楼主再帮忙看一下宝钢 2006.11.07 到 2006.12.08 的走势, 如果那两段下跌走势角度再大一点, 不就有可能出现我说的情况了吗

===完全理解错误, 那明明是二个 30 分钟以下级别的中枢, 和什么三段有什么关系? 宝钢 11 月以后根本就没形成过日线的中枢。(2007-01-04 17:13:18) 各位好好研究一下 002098 的 15 分钟图, 因为前几天有人问过, 现在, 里面包括了背弛, 走势必完美等的完美应用。特别其第二段向上是涨停然后第二天低开, 根据走势必完美, 就知道这个下跌是必然的。必须清楚, 究竟是开盘先高开点然后跌, 还是开盘就跌, 这并不是最重要的。股票不可能精确到最后一分钱, 真正的高位可能就是一秒种的事情, 怎么可能都赶上? 必须有一定的提前量。类似可以看北辰最近一次的反弹, 为什么一突破 7.7 就马上回头, 明白走势必完美的定理, 这个问题是很简单的, 这些短线位置都是可以精确把握的。(2007-01-04 17:25:37)

[匿名] 小小 2007-01-04 17:23:26 禅姐, 趋势的力度强弱我总是比较不好, 看着都有是一样强弱的, 郁闷!!

===这个以后继续说, 先别急。明天那帖子十分重要的, 一定要好好研究透。(2007-01-04 17:27:04) 各位, 先下了, 大家自己也可以互相研究的, 本 ID 一个人不一定能回答过来, 互相研究确定不了的, 可以问本 ID, 这样经过自己的思考才有效的。有问题放着, 晚上再说。再见。(2007-01-04 17:28:42)

[匿名] 非冬虫夏草 2007-01-04 19:26:53 全年买了一只股票, 600719, 我上看 下看 左看右看看了又看, 似乎禅理论不适合它呀, 一年来它不涨也不跌, 似乎属于一个例外? 哪有买点和卖点?

== 怎么不符合? 自己先把理论搞清楚。这也可以当一个题目, 大家来分析一下。

在日线上,该股去年有两个买点出现过,一个是各位都应该知道的在 3 月份 3 元多的位置,一个第二类买点。一个在 4 月份 4 块多,是一个第三类买点。具体哪天本 ID 不说,就要各位自己去看去发现,这样才能学到东西。 第三类买点的问题明天会说到,这个买点可以明天才找。(2007-01-04 20:34:11)

[匿名] 无言 2007-01-04 19:26:33 晕,看来买点问题还没搞清楚.可是缠姐,我以前问过当买点出现时,怎么判别后来行情的强度,你又说没到时候.我们小散没有消息,当然要在趋势确立之后再买进,只能找些小级别的买点.哪有办法买进后一路持有,等待卖点.另外,请缠姐帮看下 600704 今天是出现什么级别的买点,谢谢!

==首先要搞清楚,任何上涨,肯定都是某一级别的某类买点出现后造成的,但并不是每一个买点都值得去弄的。一般级别越大越有价值。 600704,你在今天 10 点 30 分,在 5 分钟图上可以找到一个很好的第二类买点。 要对理论多下工夫,这样才是自己的东西。(2007-01-04 20:39:33)

[匿名] 12asd 2007-01-04 19:37:58 博主能不能找个典型点的图,稍微详细点的讲解一下,方便理解呀

==注意,无论任何级别的图,在理论上是无区别的。也就是说,用相同的理论工具可以对任何一个级别的图进行相应的分析,准确程度是一样的。 在理论上,如果你真明白了本 ID 的理论,而且你有这个本事,可以同时监控所有股票的任何级别的走势,那么所有股票任何级别的上涨,你都可以把握到。 当然,在实践中是不可能达到这个程度的,你只能根据自己的实际情况,把监控的范围尽量缩小,级别尽量放大,例如只看日线的,在目前环境下只看成分股,这样,工作量就可以把握了。 但前提是你一定要把握好理论本身,多努力吧。先随便找一个日线图,利用你理解的去分析,有不明白的再问,这样才可能学到真工夫。

[匿名] 新年好 关于 002098 的 15 分钟图,有以下几个疑问,请缠姐指教按缠姐以前所说的上市前看成是一个上涨,上市当天就形成了一个中枢,该中枢应该是一个上涨中枢,由于上涨中枢应该不止一个,所以一个涨停之后马上形成了第二个中枢(12.26 一天内完成)。第二个中枢完成之后又形成下跌走势,然后在 12.27,09:45-12.18,13:45 时间段内,形成一个中枢;然后 12.29,09:45-12.29,15:00 形成一个中枢,今天又形成一个中枢,但是这个中枢还没完成,如果是这样的话,请问缠姐这三个连续的中枢是什么关系,实在搞不懂。或者是 12.27 到今天算是一个中枢,我一看到这种似是而非的就晕菜,请缠姐帮忙如何看这种图。如果是第二种也就是从 12.27 到现在只有一个中枢,那么这个下跌走势就没走完,应该还要至少形成一个下跌中枢才算完成。

==注意,该股的情况和那铁路是不同的,该股在 15 分钟上只有一个中枢,而铁路有两个。另外,没有什么三个连续的中枢,而是三个连续的次级别走势构成一个中枢。 请先把这些基本的概念搞清楚。(2007-01-04 20:49:57)

[匿名] 摄影之友 2007-01-04 20:39:20 亲爱的博主: 欢迎你回来.对你的感觉,越来越亲切.甚至跟我的妈妈都在讲你!~~ 开口就说,那个丫头.呵!~~~ == 谢谢(2007-01-04 20:50:33)

[匿名] 炼铁设备 2007-01-04 18:28:34601988,601398,601333.搞的空喜一场,调整来的如此之快,弄得我不知所措

==首先,买了股票就要随时监控着出货的位置,股票买了是要用来出掉的。 其次,什么时候出?关键就看你是什么位置买的,一个最基本的原则就是,在某级别买点买的,就在某级别的卖点卖。如果你是在日线级别买的,那么 30 分钟的

调整基本可以不看。当然，如果你时间充裕，可以按照 30 分钟的卖点来打短差，在 30 分钟的卖点出，30 分钟的买点回补。最后，最关键的是，现在一般人最大的毛病是瞎买股票，并不是在可以接受的某级别的买点买，而是脑子一热就买，脑子一热就出，这样，最好就不用弄股票，不如去赌钱算了，赌大小，这样还好玩。再说一次，先养成好习惯。(2007-01-04 20:57:07)

[匿名] d 2007-01-04 17:36:22 楼主；我感觉购权的机会比较大，但股指期货推出在即，是否对权证构成很大冲击，谢谢

===这问题在前面的帖子已经回答过。一旦期货开，大资金都去玩期货，那是大部队，权证就是小部队以及相应个股庄家的游戏，权证将越来越受制于相应股票，独立行情比现在要少得多。(2007-01-04 21:00:54)

[匿名] 无名小卒 2007-01-04 20:43:41 就外汇来看，中国用民工的如河血泪和矿工的如山骨灰，换来的巨额外汇完全无偿的奉献给了美国。面对中国空前的资源劫难和百姓劫难，中国主流经济学家却是一片欢呼，声称我们赚取了宝贵外汇。我们的确拥有了一万亿美元的外汇储备，但是这些外汇储备与其说是中国的宝贵财富，不如说是美国的宝贵财富更加准确。一方面，一万亿外汇的三分之二以上都是美元资产，美元是什么，说穿了就是美国印刷厂印刷的纸张，美国想印多少就可印多少，随着美元印刷的增加和美国经济的减弱，中国血汗换来的外汇在随着美元大幅贬值，用欧元计算的美元资产，几年来已经贬值 50%，中国外汇储备中 7000 多亿美元蒸发掉了一半，蒸发的购买力相当于中国去年全国的工资收入，今年按人民币计算的外汇储备又蒸发掉 6%，相当于 600 亿美元，超过了全国医疗教育养老资金的总和；另一方面，我们外汇储备的绝大部分都是购买的美国国债，过去动员人民有句话，叫做“购买国债支援国家建设”，现在我们则是通过购买美国国债来填补美国财政赤字，用巨额外汇储备平抑美国物价，降低美国人的生活费用，支援美国国家建设

===这种说法是偏激的，说外汇蒸发就更是有有点无知，对国际金融的运行根本不熟悉。关键不是有多少外汇，而是这些外汇不能成为死钱，要成为国外扩张的一种强力武器。(2007-01-04 21:08:48)

[匿名] 戈石 2007-01-04 21:08:48

===先别谈禅也别谈禅，把论语搞明白了，才有资格谈缠。否则都是摸象之盲人。由儒而缠，对于现代人来说，可能更稳妥一些。

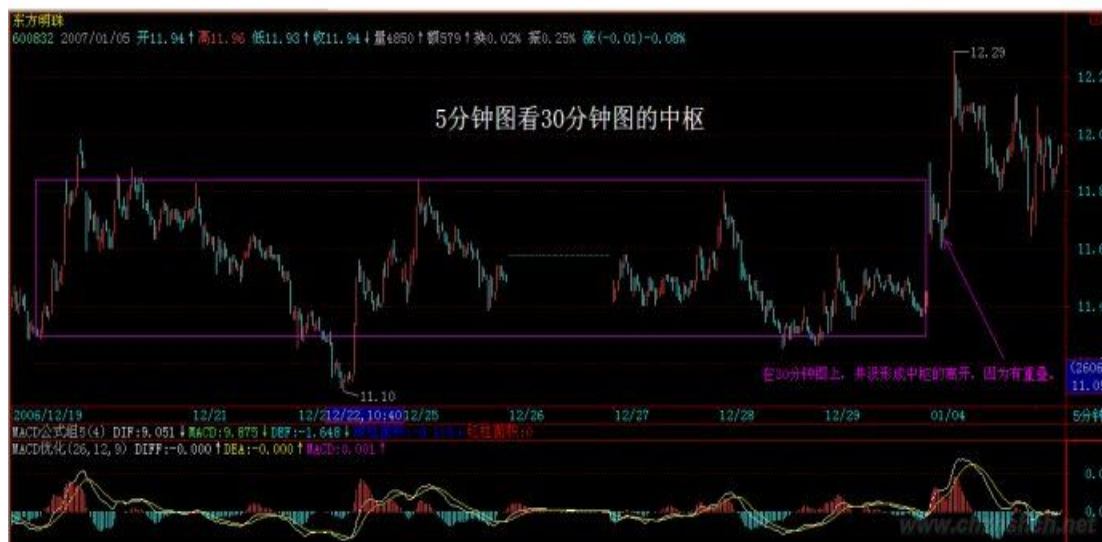
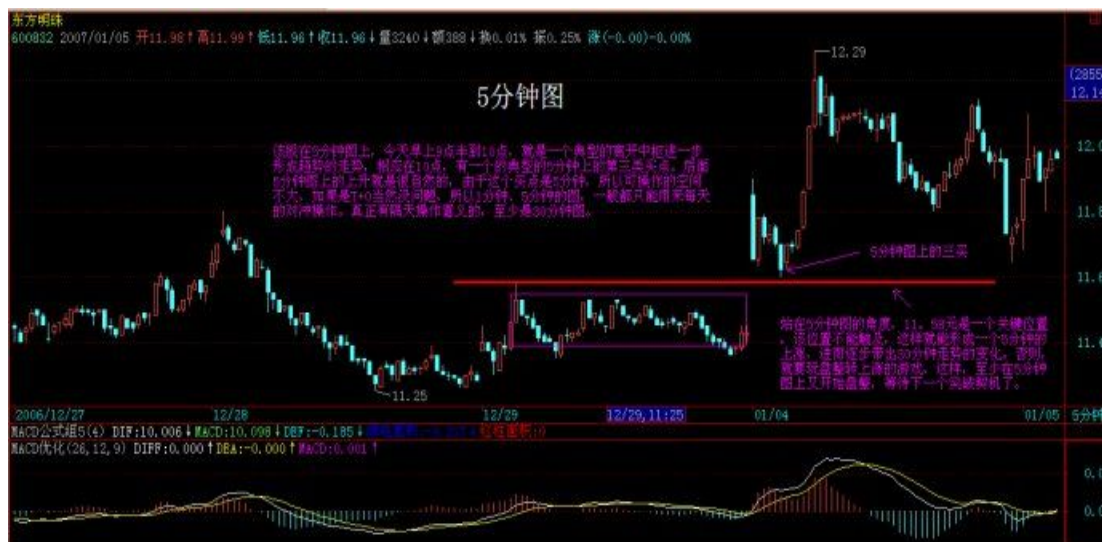
==楼主教诲的是，确实不能好高骛远，在下只是自不量力的好奇了一下。学缠中说禅走势中心，有一问在 K 线图看到的“N 字”或“倒 N”不一定是缠中说禅走势中心，要看三段中的每一段在次级别 K 线图中是否是完成的走势类型，而是否完成，又要看其是否形成至少一个缠中说禅走势中心。对不对？原来似是而非的看“N 字”或“倒 N”找缠中说禅走势中心，一旦想弄准确了，越缠越糊涂，又没有简单一点的般若？楼主慈悲，盼盼！！

== 这个当然，如在某级别上的上涨+盘整+下跌，在该级别中也可以说是 N 型，但不能说这就构成一个中枢，实际上，在上涨+盘整+下跌中，至少有 5 个该级别的中枢。中枢必须由三个次级别完成的走势类型构成，这是必须的。

[匿名] 学习 2007-01-04 17:13:44LZ，好今天 600832 算不算离开了 30 分钟级别的中枢，而且 5 分钟一个走势类型的回调没有回到中枢内。我判断的中枢是 11.55--10.96==LZ 能不能评判一下对错，好有所领悟

== 这个问题，你必须学了明天的帖子才能真搞清楚，本 ID 要说清楚，就要把明天的帖子抄出来了。给你一个思考，请看，该股在 5 分钟图上，今天早上 9

点半到 10 点，就是一个典型的离开中枢进一步形成趋势的走势，相应地在 10 点，有一个典型的 5 分钟上的第三类买点。后面 5 分钟图上的上升就是很自然的，由于这个买点是 5 分钟，所以可操作的空间不大，如果是 T+0 当然没问题，所以 1 分钟、5 分钟的图，一般都只能用来每天的对冲操作。真正有隔天操作意义的，至少是 30 分钟图。在 30 分钟图上，并没形成中枢的离开，因为有重叠。站在 5 分钟图的角度，11.58 元是一个关键位置，该位置不能触及，这样就能形成一个 5 分钟的上涨，进而逐步带出 30 分钟走势的变化。否则，就要玩盘整转上涨的游戏，这样，至少在 5 分钟图上又开始盘整，等待下一个突破契机了。



[匿名] 请教 2007-01-04 21:23:30 尊楼主 是不是所有股票留有跳空高开的缺口迟早都得补上，一般啥时候会补呀！！

==上海 94 年 8 月有一个大缺口在 300 多点处，10 几年都没补，这算什么？当然，在强烈上涨后出现的缺口，以及盘整中的缺口肯定补，而突破性的，在趋势完成前肯定不补。(2007-01-04 21:31:50)

[匿名] 无言 2007-01-04 21:09:39 缠姐，600704 的 5 分钟图 10.30 分黄白线回压在 0 轴以下，怎么算很好的买点呢

==这个 MACD 是最好那种，从 0 轴很低的位置回到 0 轴上然后一个双回试，典型

的启动形态。关于 MACD 的问题，以后会详细说，真会看 MACD 的人，本 ID 没见过。MACD 可不是光看看红绿柱，0 轴就完了。技巧多着了。

[匿名] nn 2007-01-04 21:32:49 现在谈论语的越来越少了，俺来冒个泡。俺觉得楼主此篇有点勉强，其实孔子的内心就是有看不起农民的思想，这也没有什么，就不说他那个年代，就算现在，又有多少人是看得起农民兄弟的呢？要不怎么中央一而再再而三的呼吁不要拖欠农民工的工资这个问题呢？中国 13 亿人中，农民占了 9~10 亿，但弱者还是农民，为什么？这正是孔子看不起农民的原因所在。请楼主看了下面对话后还有什么可讲？樊迟请学稼。子曰“吾不如老农。”请学为圃(1)。曰“吾不如老圃。”樊迟出。子曰“小人哉，樊须也！上好礼，则民莫敢不敬，上好义，则民莫敢不服；上好信，则民莫敢不用情(2)。夫如是，则四方之民襁(3)负其子而至矣，焉用稼？”期待大家讨论！

== 你先把今天的搞清楚再说。关于这条，以后本 ID 会说到的，并不是你理解的意思。(2007-01-04 21:37:32) 各位请多看点论语的解释，本章的解释，相当于孔子的资本论，有空好好研究。(2007-01-04 21:40:24)

[匿名] 戈石 2007-01-04 21:24:00000767 从 12 月 11 日至今是否形成一个日线上的缠中说禅走势中枢？

==还没有形成。对于趋势来说，如果真不形成中枢是好事情，证明上涨有动力。大盘从 8 月到现在，就没形成过日线上的中枢，所以才这么强。当然，该股要不形成，就必须从明天开始，不能回跌了，马上突破，否则就形成日线的中枢。

[匿名] 非冬虫夏草 2007-01-04 21:40:51 在博客上留言 n 次了，第一次得到博主回复，谢谢，十分感谢。上学时数学成绩很好，自认为还算比较不笨，十几天前发现此地，遂照单学习一通，结果彻底糊涂了。呵呵，汗颜呀。希望有一天，你的博客点击率能为全球 NO1，很想听维也纳新年音乐会，我在本地音像店没找到，如有，请播一下，好吗？谢谢啦。

==对不起，有时候可能照顾不过来。本 ID 这里还真没有所谓圆舞曲之王之类人的东西，如何真欣赏音乐，就不要听那些音乐，巴赫、贝多芬还听不过来，听所谓圆舞曲之王，还不如听流行音乐算了。他其实就是当时的流行音乐。而真正的音乐是不可能流行的。(2007-01-04 21:47:55)

[匿名] 听说 2007-01-04 21:47:49 楼主 是不是股指期货出台，股市将会大幅跳水，因为现在大部队抢拿沪深 300 的筹码是为做空期指准备的。一旦砸盘，试想。。。。。

==你说钱多还是股票多？开始有波动很正常，但多头总是有力点。特别，如果是两千多点的位置，做空能有多大空间。同样 1000 点，幅度是一样的，但从 2500 到 1500 容易还是 2500 到 3500 容易？期货就是要把人夹死的，当空头被诱骗进来后，就夹死他，就这么简单。(2007-01-04 21:51:16)

[匿名] 无言 2007-01-04 21:48:29 缠姐，你有这么多看盘技巧，真的等你说完了，牛市也不久了。不然你先告诉我，我留个 QQ？

==你精通一个就足够了，像第一类买卖点，如果你精通了，95%的人不是你的对手，关键是精通。

教你炒股票 20 缠中说禅走势中枢级别扩张及第三类买卖点

(2007-01-05 15:23:22)

娇注中枢级别扩张重点还在于中枢的原始定义，

没有至少 3 个连续次级别走势类型重叠的部分 是扩张不了高级别中枢的。

前面已经很明确地指出，缠中说禅走势中枢由前三个连续次级别走势类型的重叠部分确定，其后的走势有两种情况一、该走势中枢的延伸。二、产生新的同级别走势中枢。（娇注二 1 类中枢新生，二 2 类产生新同级别中枢后和前中枢扩张成大中枢）而在趋势里，同级别的前后缠中说禅走势中枢是不能有任何重叠的，这包括任何围绕走势中枢产生的任何瞬间波动之间的重叠（娇注中枢新生）。因此，如果三个连续次级别走势类型的重叠区间虽然不和前面的走势中枢有任何重叠，但围绕该中枢产生的波动触及前面走势中枢延续时的某个瞬间波动区间，这时候，就不能认为该走势类型是趋势，而只是产生一个更大级别的缠中说禅走势中枢（娇注中枢扩张）。

（娇注前段落讲述 3 类情况；1 中枢延伸 2 新生不重叠本级别中枢 3 新本级别中枢波动触及前中枢产生高级别中枢）

这里，必须把两种情况严格区分。一、走势中枢以及其延伸。这种情况下，所有围绕走势中枢产生的前后两个次级波动都必须至少有一个触及走势中枢的区间。否则，就必然产生一个新的三次连续次级走势类型的重叠部分离开原来的走势中枢，这与走势中枢的延续矛盾。二、一个走势中枢完成前，其波动触及上一个走势中枢或延伸时的某个瞬间波动区间，由此产生更大级别的走势中枢。

一个简单的例子就能区别以上的情况，例如，一个股票开盘立刻封涨停，那么，只能算是一分钟级别上出现了走势中枢的延伸，无论这个延伸有多长时间，都不可能产生更大级别的走势中枢。如果该股票第二天开始继续开盘涨停，那么就形成一个一分钟级别上的趋势，这个趋势可以无限延伸下去，但只要依然只是只形成一分钟的走势中枢，无论能连续涨停多少天，都不足以形成即使是五分钟级别的走势中枢，除非中途有打开涨停的时候。还有一种特殊的情况，就是所谓的庄股，如果有一个庄家特别有毛病，每天就成交一次，每天的价位都一样，这样也只形成一个一分钟的走势中枢，大级别的中枢都不能形成。

换言之，走势中枢的延伸（娇注中枢延伸多了成更大级别中枢是后话）与不断产生新的走势中枢并相应围绕波动互不重叠而形成趋势，在这两种情况下（娇注中枢延伸和趋势的情况下），一定不可能形成更大级别的走势中枢。而要形成一个更大级别的走势中枢，必然要采取第三种的方式，就是围绕新的同级别走势中枢产生后的波动与围绕前中枢的某个波动区间产生重叠。由此可马上得到一个重要的定理

缠中说禅走势级别延续定理一在更大级别缠中说禅走势中枢产生前，该级别走势类型将延续。也就是说，只能是只具有该级别缠中说禅走势中枢的盘整或趋势的延续。

看看去年指数的走势，就知道该定理的重要。很多人总是说，怎么都涨那么多了还涨，明白这个定理，就知道，要这个市场跌，现在这种最多只出现过日线

走势中枢的走势，在周线走势中枢出现前，不可能结束。而且，从去年 8 月份开始的走势，甚至连日线的走势中枢都没形成过，最多就是 30 分钟的，要结束这种走势，首先要形成日线的中枢。明白这个定理，就不会整天自己吓自己。这里由定理一很简单就能证明一个更重要的定理对走势改变给一个更精确、预先的界定

缠中说禅走势级别延续定理二更大级别缠中说禅走势中枢产生，当且仅当围绕连续两个同级别缠中说禅走势中枢产生的波动区间产生重叠。

这里来一个比喻就好理解了，缠中说禅走势中枢就如同恒星，和围绕该恒星转动的行星构成一个恒星系统。而两个同级别恒星系统要构成一个更大级别的系统，首先必然要至少是其中的外围行星之间发生关系，这就是定理二说的东西。

有了上面的定理，就可以很精确地讨论走势中枢的问题了根据走势中枢的数学表达式 A、B、C，分别的高、低点是 $a1 \setminus a2, b1 \setminus b2, c1 \setminus c2$ ，则中枢的区间就是 $[\max(a2, b2, c2), \min(a1, b1, c1)]$ 。而中枢的形成无非两种，一种是回升形成的，一种是回调形成的。对于第一种有 $a1=b1, b2=c2$ ；对第二种有 $a2=b2, b1=c1$ 。但无论是哪种情况，中枢的公式都可以简化为 $[\max(a2, c2), \min(a1, c1)]$ 。显然，A、C 段，其方向与中枢形成的方向是一致的，由此可见，在中枢的形成与延伸中，由与中枢形成方向一致的次级别走势类型的区间重叠确定。例如，回升形成的中枢，由向上的次级别走势类型的区间重叠确定，反之依然。为方便起见，以后都把这些与中枢方向一致的次级别走势类型称为 Z 走势段，按中枢中的时间顺序，分别记为 Z_n 等，而相应的高、低点分别记为 $g_n、d_n$ ，定义四个指标， $GG=\max(g_n), G=\min(g_n), D=\max(d_n), DD=\min(d_n)$ ，n 遍历中枢中所有 Z_n 。特别地，再定义 $ZG=\min(g_1、g_2), ZD=\max(d_1、d_2)$ ，显然， $[ZD, ZG]$ 就是缠中说禅走势中枢的区间，由此有了如下定理

缠中说禅走势中枢中心定理一走势中枢的延伸等价于任意区间 $[d_n, g_n]$ 与 $[ZD, ZG]$ 有重叠。换言之，若有 Z_n ，使得 $d_n > ZG$ 或 $g_n < ZD$ ，则必然产生高级别的走势中枢或趋势及延续。（娇注 3 买卖点后中枢移动趋势延续或者 3 买卖点后中枢扩展成高级别中枢）

缠中说禅走势中枢中心定理二前后同级别的两个缠中说禅走势中枢，后 $GG <$ 前 DD 等价于下跌及其延续；后 $DD >$ 前 GG 等价于上涨及其延续。后 $ZG <$ 前 ZD 且后 $GG >$ 前 DD ，或后 $ZD >$ 前 ZG 且后 $DD <$ 前 GG ，则等价于形成高级别的走势中枢。

由定理一，可以得到第三类买卖点定理一个次级别走势类型向上离开缠中说禅走势中枢，然后以一个次级别走势类型回试，其低点不跌破 ZG ，则构成第三类买点；一个次级别走势类型向下离开缠中说禅走势中枢，然后以一个次级别走势类型回抽，其高点不升破 ZD ，则构成第三类卖点。

例如，工商银行在 12 月 14 日构成典型的日线级别第三类买点；北辰实业在 11 月 14 日构成典型的日线级别第三类买点；000803 在 1 月 20 日构成典型的日线级别第三类卖点。注意，第三类买卖点比第一、二类要后知后觉，但如果抓得好，往往不用浪费盘整的时间，比较适合短线技术较好的资金，但一定要注意，

并不是任何回调回抽都是第三类买卖点，必须是第一次。而且，第三类买卖点后，并不必然是趋势，也有进入更大级别盘整的可能，但这种买卖之所以必然赢利，就是因为即使是盘整，也会有高点出现。操作策略很简单，一旦不能出现趋势，一定要在盘整的高点出掉，这和第一、二类买点的策略是一样的（**娇注**一买后不突破长期均线依旧男上位缠绕盘整，二买后破一买低点退出）。







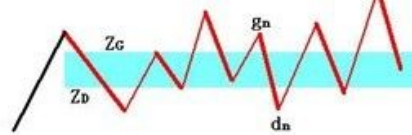
思考题一第三类买卖点有可能和同级别的第二类买卖点重合吗？

思考题二工商银行在 12 月 22 日构成日线级别第三类买点吗？

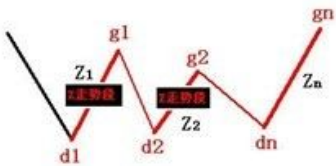
1、回调中枢



3、中枢延伸：等价于任意区间 $[d_n, g_n]$ 与 $[Z_D, Z_C]$ 有重叠。



2、回升中枢



4、上涨与下跌：前后同级别两个缠中说禅走势中枢，后 $G_C < 前D_D$ 等价于下跌及其延续；后 $D_D > 前G_C$ 等价于上涨及其延续。



上涨图示（下跌相反）

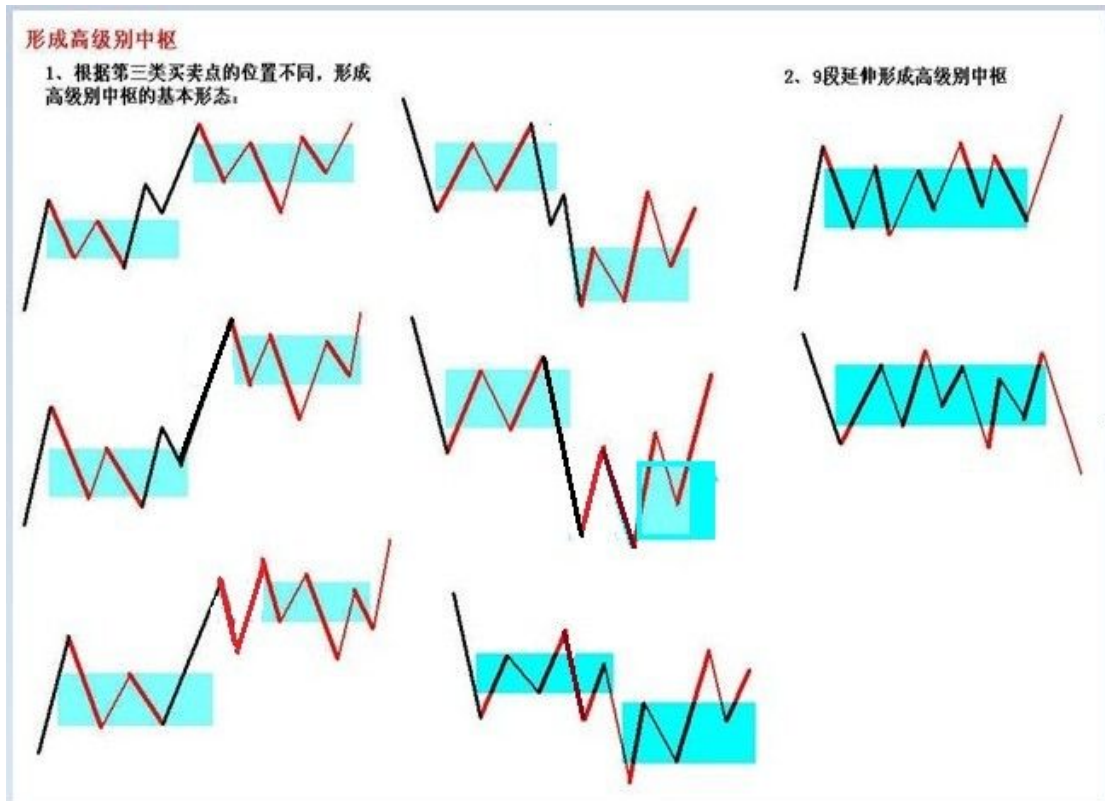
六个指标：

- $G_C = \max(g_n)$ —— 所有Z走势段高点的最大值
 - $D = \min(g_n)$ —— 所有Z走势段高点的最小值
 - $D = \max(d_n)$ —— 所有Z走势段低点的最大值
 - $D_D = \min(d_n)$ —— 所有Z走势段低点的最小值
 - $Z_C = \min(g_1, g_2)$ —— 前2个Z走势段高点的最小值
 - $Z_D = \max(d_1, d_2)$ —— 前2个Z走势段低点的最大值
- $[Z_D, Z_C]$ 就是缠中说禅走势中枢的区间

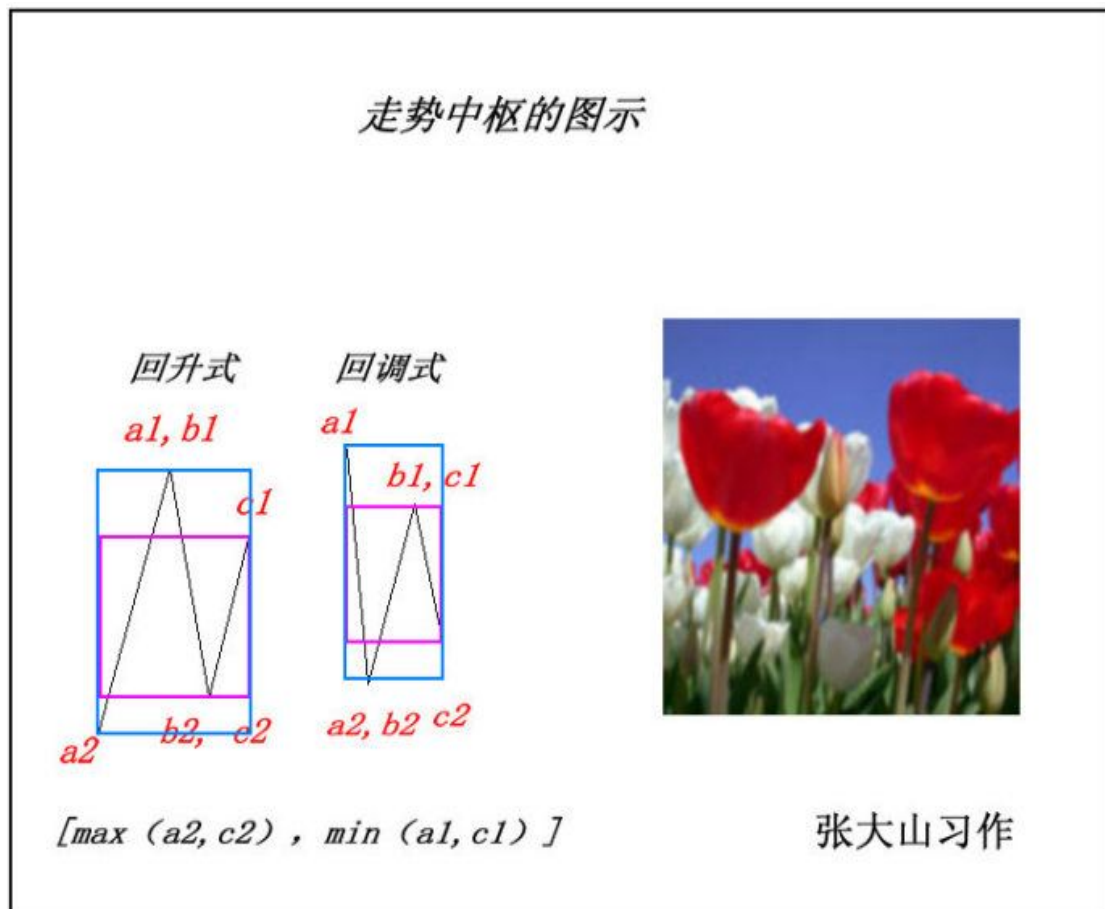
5、形成高级别中枢：后 $Z_C < 前Z_D$ 且后 $G_C \geq 前D_D$ ，或后 $Z_D > 前Z_C$ 且后 $D_D \leq 前G_C$ ，则等价于形成高级别的走势中枢。

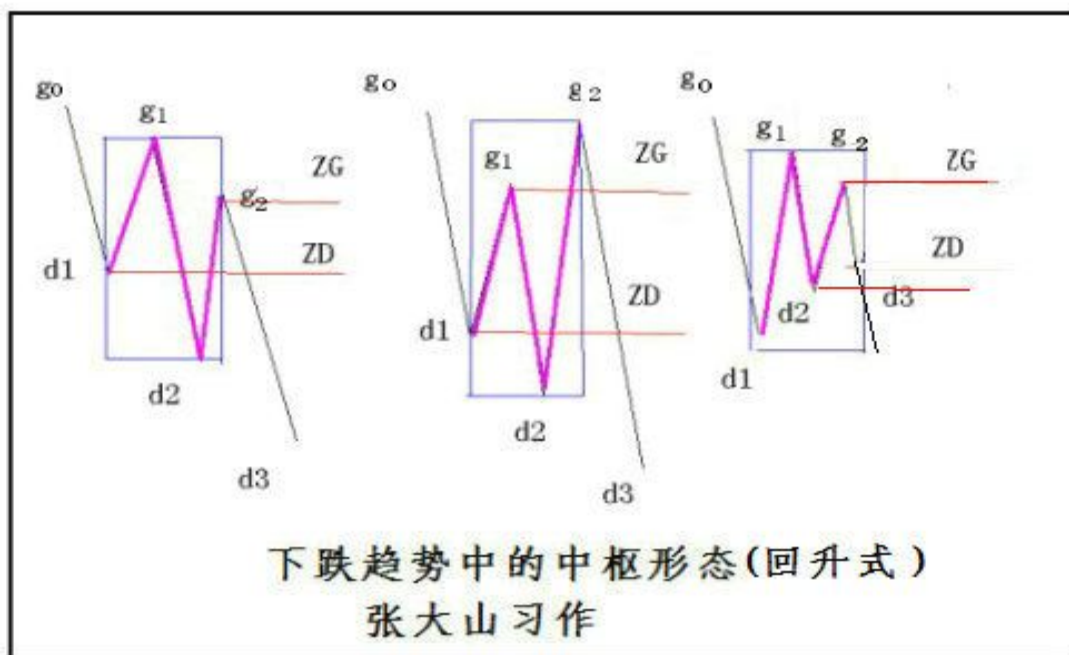
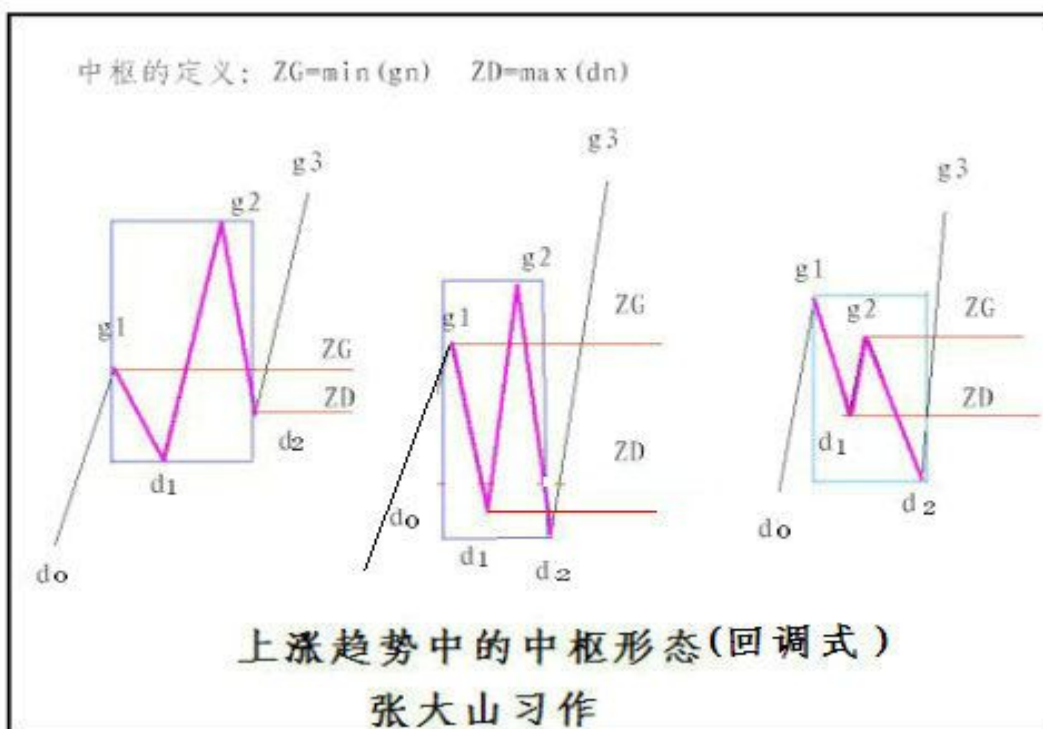


标准扩展形态 [cixzhong.com](http://www.cixzhong.com)

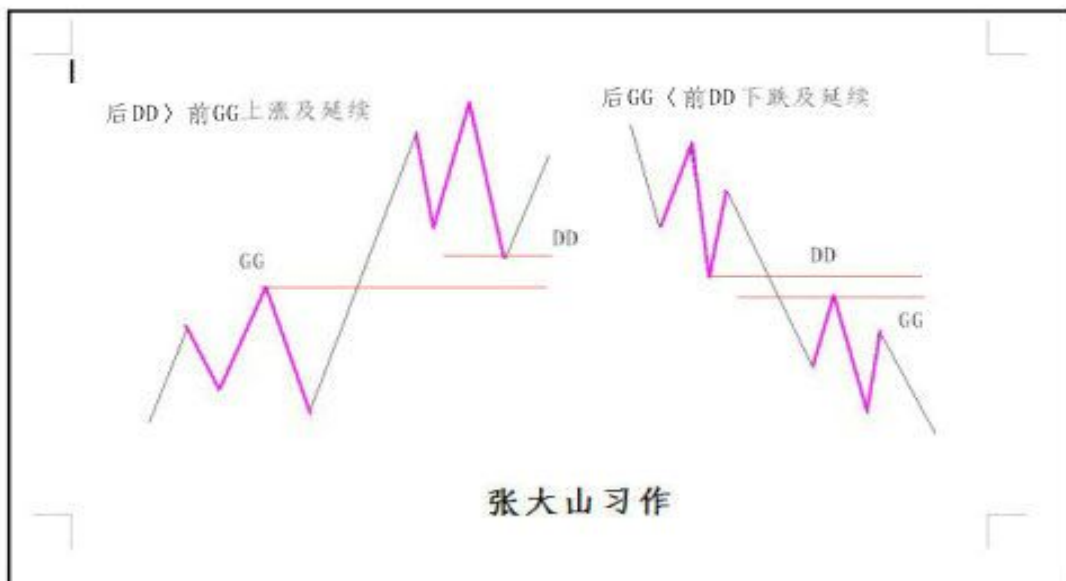
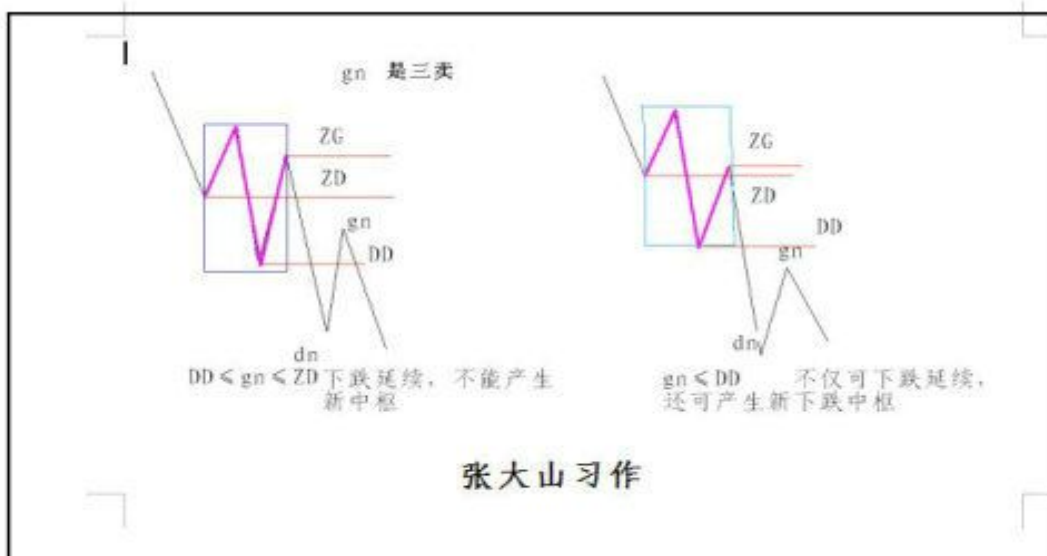
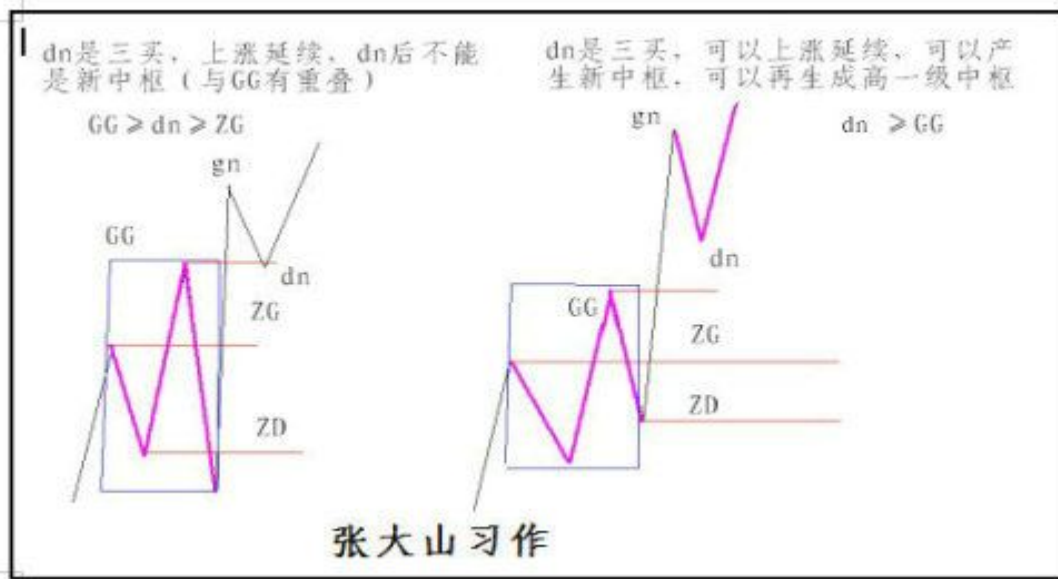


1、





娇注下图左小图表达有误—— d_n 后非背驰上涨依然可以再生成新中枢。



每日解盘

回复 这新浪是不是人太多了，上来都困难。发了好几次都不行。大盘今天走势十分良好，典型的补涨走势。关键还是成分股，成分股也分一线、二线、三线的。现在一线银行股等休息，二线就启动，十分正常，把握这节奏，就能玩多了轮，资金利用率也高了。(15:30:38) 今天给出了最标准的数学公式，把公式理解了，一切的分类就很清楚了，公式比语言要简单，关键理解好了。所有图形都符合的。你觉得不符合，一定是理解有问题，耐心点。(15:39:13) 各位耐心看，一边自己画图一边把下面一段啃下来，其实是很简单的 为方便起见，以后都把这些与中枢方向一致的次级别走势类型称为 Z 走势段，按中枢中的时间顺序，分别记为 Z_n 等，而相应的高、低点分别记为 g_n 、 d_n ，定义四个指标， $G_n = \max(g_n)$ ， $G = \min(g_n)$ ， $D = \max(d_n)$ ， $DD = \min(d_n)$ ， n 遍历中枢中所有 Z_n 。特别地，再定义 $ZG = \min(g_1, g_2)$ ， $ZD = \max(d_1, d_2)$ ，显然， $[ZD, ZG]$ 就是缠中说禅走势中枢的区间，由此有了如下定理 缠中说禅走势中枢中心定理一 走势中枢的延伸等价于任意区间 $[d_n, g_n]$ 与 $[ZD, ZG]$ 有重叠。换言之，若有 Z_n ，使得 $d_n > ZG$ 或 $g_n < ZD$ ，则必然产生高级别的走势中枢或趋势及延续。缠中说禅走势中枢中心定理二 前后同级别的两个缠中说禅走势中枢，后 $G <$ 前 DD 等价于下跌及其延续；后 $DD >$ 前 G 等价于上涨及其延续。后 $ZG <$ 前 ZD 且后 $G >$ 前 DD ，或后 $ZD >$ 前 ZG 且后 $DD <$ 前 G ，则等价于形成高级别的走势中枢。(15:52:23) 总书记 15:48:58 请问楼主 我下面的分析对吗？600004 在 30 分钟级别上：12141330-12281500 构成下跌 12211100-12251030 形成一个缠中说禅中枢 12271000-12281000 形成第二个缠中说禅中枢其后走势不确定 因为一直还没有形成缠中说禅中枢 工商银行现在是不是该考虑解套的时候了？昨天高价进的。非常谢谢楼主！

＝首先请不要学什么了，第一要学的是，必须遵守买卖的规则，一定只能在买点上买。为什么要追高，没有任何股票是值得追高的。在日线上，工行第三类买点出现后，至少站在日线级别就没有任何值得的买点。当然，站在 5 分钟或 15 分钟级别，下周会有一个第一类买点，但今天形成的中枢，将有很大的吸引力，目前已经形成两个中枢在 5 分钟等短线图上，目前最好的走势就是能围绕今天所形成的中枢消化压力，然后再找机会上攻。中线该股问题不大，短线就看这两个中枢的牵引与压力的化解了。(15:57:29)

[匿名] 新年好 15:51:16 请稳缠姐，这段话中“为方便起见，以后都把这些与中枢方向一致的次级别走势类型称为 Z 走势段，按中枢中的时间顺序，分别记为 Z_n 等，而相应的高、低点分别记为 g_n 、 d_n ，定义四个指标， $G_n = \max(g_n)$ ， $G = \min(g_n)$ ， $D = \max(d_n)$ ， $DD = \min(d_n)$ ， n 遍历中枢中所有 Z_n 。特别地，再定义 $ZG = \min(g_1, g_2)$ ， $ZD = \max(d_1, d_2)$ ，”的 $G_n = \max(g_n)$ ， $G = \min(g_n)$ ， $D = \max(d_n)$ ， $DD = \min(d_n)$ 都是什么意思，代表什么指标？
＝这什么指标都不是，是本 ID 定义的，定义的意思文章中已经很清楚了，请耐心一个字一个字地磨清楚。(16:00:00)

[匿名] 新年好 16:29:40 缠姐给讲一讲离开和回到中枢吧？我怎么越来越糊涂了。

＝怎么会糊涂，这么明确的分类，总共三种情况，好好研究清楚。(16:38:35)

[匿名] WHQ999 16:27:55 感谢缠妹。这两天已经进了二线蓝筹了，跟您学到了好多东西，但心态还靠各位自己锻炼了，哈哈

＝这个节奏就对了，但一定要是成分股，这样容易把握。非成分的机会要到以

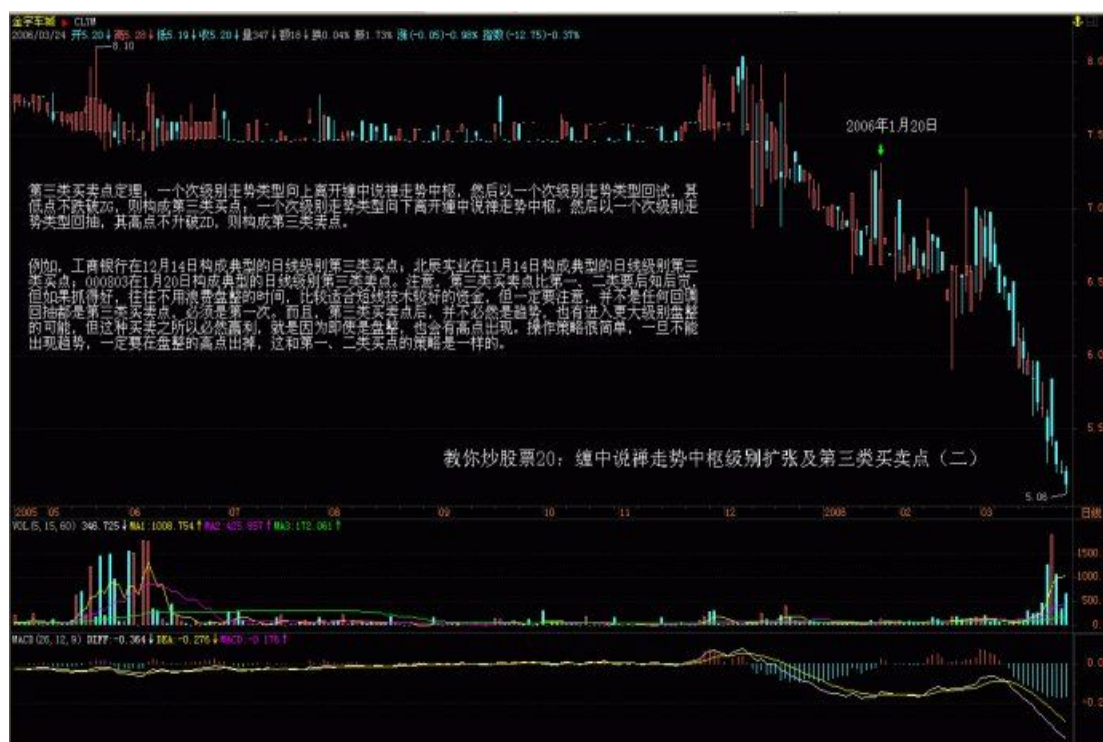
后。另外，一线成分股也是有机会的，下跌太多后就可以进了，这类个股会反复炒的。(16:40:17)

[匿名] 老老没用 16:39:37 第一类买卖点在级别的意义上好理解。时间段上呢？除了新股和经历漫长熊市的股，后入市的人很难找到第一类买点。起码在日线的级别上。请教缠姑娘。谢谢！

＝日线上是少见，但二类、三类，到处都是，没人告诉你一定要第一类的。(16:41:22) 各位不要把东西混了，中枢的离开返回是针对围绕中枢的运动说的，这里研究的是中枢自身的变化，也就是中枢延续与产生新中枢以及产生更高级别的中枢这三种情况的问题。三种情况，有最严格的定义，把这些情况给搞清楚，然后多看图去印证。(16:52:13)

[匿名] 学行 16:52:00000803 在 1 月 20 日构成典型的日线级别第三类卖点？是不是 笔误？

＝第三类卖点，其后就出现大幅度的跳水，十分典型。



[匿名] 带套操作 16:45:23MM，您说的中线指的是几个月？如 600832 您说过过了压力线则中线行情展开，工行中线没问题等等，望指教，谢谢！

＝中线就是在周线级别上，中短线指日线级别，短线指 30 分钟，超短指 5 分钟或 1 分钟的最小级别。600832，昨天告诉你一个关键的位置 11.58，今天没有跌破，是好事，12.3 到 12.6 是短线压力区域。中线压力是 12.43 的 120 周线，因此目前面临周线与日线的压力区，有反复很正常。最终突破是没问题的，只是时间快慢的问题。(17:02:49)

[匿名] 带套操作 16:51:31 把工行当深发展了，中线到春节前，天天研读 MM 的老帖，受益匪浅。可惜还是被贪字套住了，惭愧！

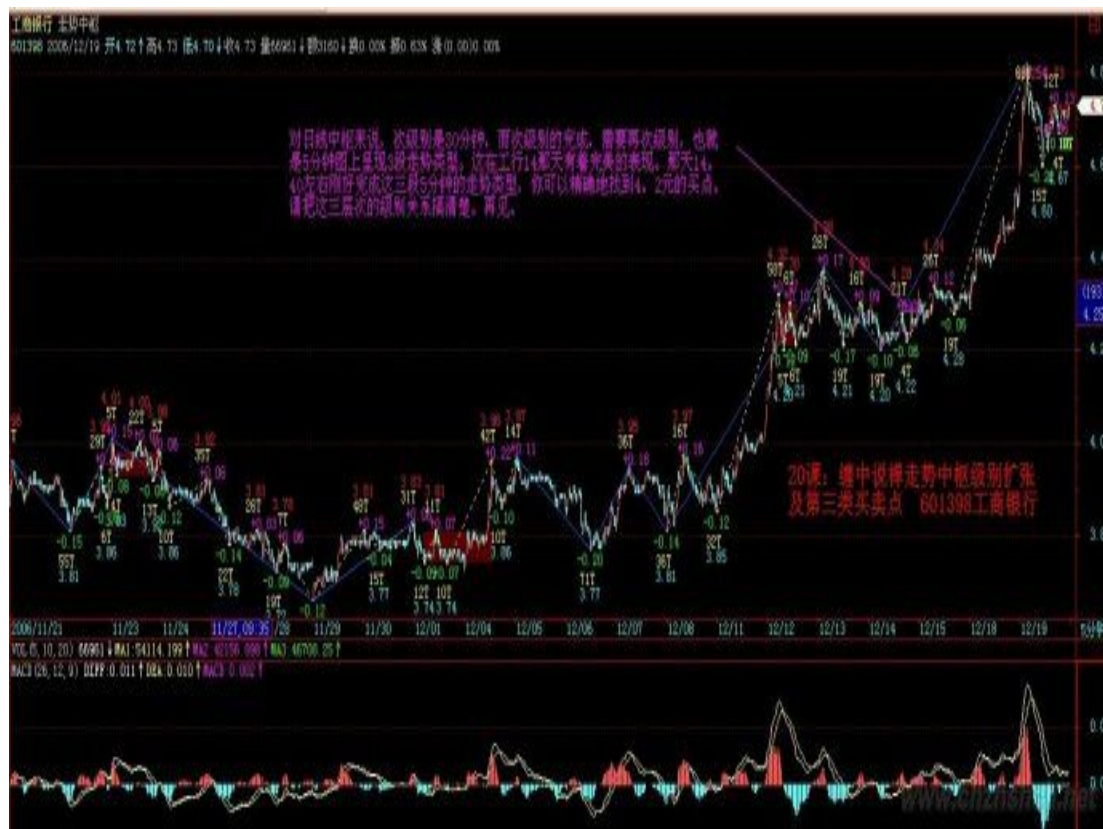
＝对于日线上上涨过猛的股票，看回调打短差就要看小级别的图。而且一般股票上涨一倍后都有压力，特别是大盘的。不过中线问题不大，耐心点，有机会可以打点短差，反抽是有的。另外，打下来对人寿的开盘也有一定的压制，大家

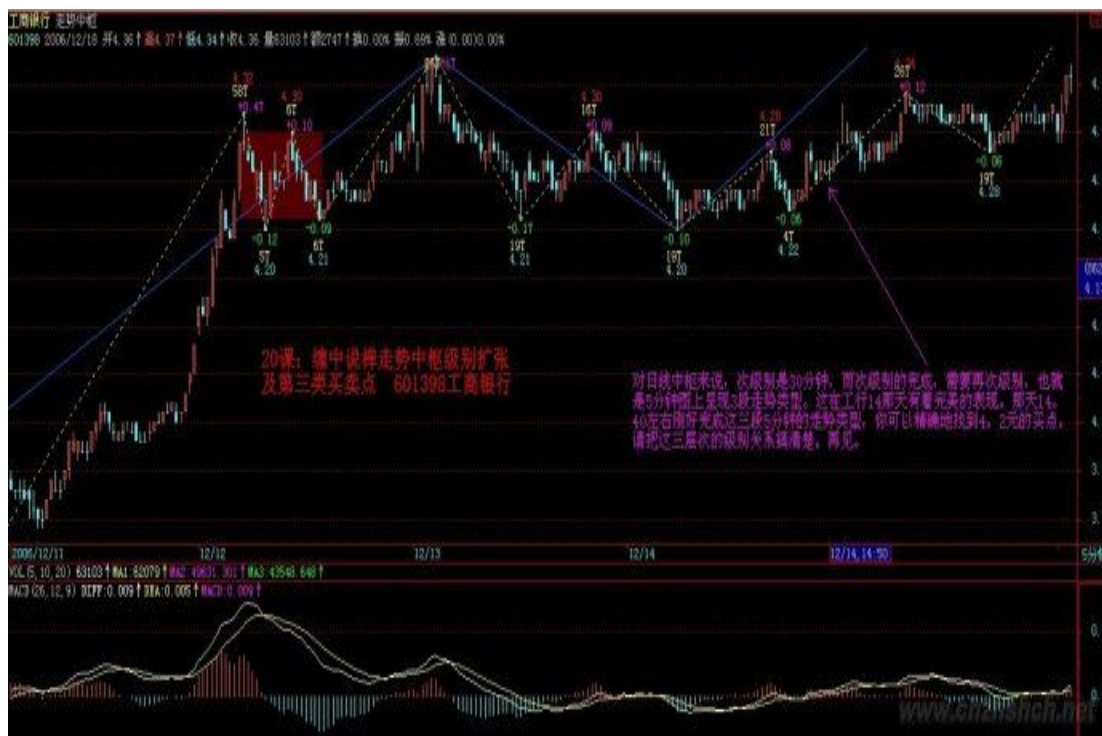
都希望能买到好价位，如果工行站 8 元，人寿还不开 60 元？这样大家都别玩了。无论是二线成分股的启动以及人寿的开盘，以及中行的禁售上市，都要求工行等跌，所以很正常的事情，而且是不难预见的事情，这种小插曲，对工行的中线走势是没有影响的。(17:11:25) 心宇 17:04:14 新手该如何开始？先学习，是不是等学完了股市早凉了，不学就进去就是.....缠 mm，可咋好呢？

＝学好一招就可以了，例如，你把今天说的第三类买点搞清楚，在牛市中足以战胜 95%的人。(17:13:27) 先下，再见。有问题请先放下来。(17:15:02)

[匿名] 新年好 16:08:22 请问缠姐，“工商银行在 12 月 14 日构成典型的日线级别第三类买点”；是不是说工商银行在 30 分钟线上 12.12,10:00-12.15,10:00 形成了一个中枢，再根据“由定理一，可以得到第三类买卖点定理一个次级别走势类型向上离开缠中说禅走势中枢，然后以一个次级别走势类型回试，其低点不跌破 ZG，则构成第三类买点；一个次级别走势类型向下离开缠中说禅走势中枢，然后以一个次级别走势类型回抽，其低点不升破 ZD，则构成第三类卖点。”12.14 号如果是第三类买点的话，在 30 分钟线这天应该是离开中枢后的一个回试，我怎么看不出来啊。并没有离开中枢阿。请缠姐指教。

＝临走回答你，搞清楚，是看哪个级别的。对日线中枢来说，次级别是 30 分钟，而次级别的完成，需要再次级别，也就是 5 分钟图上呈现 3 段走势类型。这在工行 14 那天有着完美的表现。那天 14.40 左右刚好完成这三段 5 分钟的走势类型，你可以精确地找到 4.2 元的买点。请把这三层次的级别关系搞清楚。





== 有事外出, 大家将就着听, 这两作品在二十世纪的音乐中算比较通俗的, 应该不难听下来。有问题请留下, 晚上如果不能回来, 明天回来再说。

== 各位, 好好休息吧, 大周末的, 就别还股票了, 心情放松点, 股票只是生活的一个侧面。先下了, 明天再股票吧。(2007-01-07 15:24:22)

[匿名] whq999 15:26:26ding! 今天二线蓝酬很好, 明天请缠妹继续! 谢谢, 哈哈

== 牛市炒股票基本没有什么技术含量, 就是板块轮动。例如现在的牛市第一阶段炒成分股, 先启动一线的, 也就是盘子最大的, 然后二线、三线, 基本就这节奏。一线不会大跌, 一旦大盘要冲关之类活动, 一线就会出来露脸。一线是反复炒。牛市别谈论什么个股的顶部, 想想 96 年, 发展在 6 元时, 谁可以知道 1 年后发展 10 送 10 后还敢冲 50? (15:33:49)

[匿名] CCTV 15:35:38 妹子, 看你的回答说 600018 月线看能填缺口, 我前两天买了。今天涨停, 估计什么时候能填完缺口?

== 你的理解错误, 该股月线的中枢在哪里? 根据中枢回抽的次级别原则, 10.2 元的中枢下沿应该被一个次级别的, 也就是最多是周线的走势类型所回抽, 由此, 你自己也可以判断大概需要的时间。注意, 我上次说的是回抽中枢, 而不是补缺口, 因为前者是理论所保证的, 后者并没有什么必然性。(15:39:19) 明天人寿被热捧是必然的, 至于 07 年的药是否 06 年的酒, 08 年就知道了。(15:44:10)

[匿名] 后学 19:54:23 按我的理解, 中枢的区间就是 $b_1 - b_2$ 这一段。不知对吗, 请老师指正-----不对. 你那是仅仅是当 $C1 > b1 (a1 = b1)$, 及 $a2 > b2 (c2 = b2)$ 时。

== 谢谢, 有理解清楚的, 如果有时间也可以回答别人的问题, 这样锻炼了自己, 也可以帮本 ID 一点忙。(20:45:31)

[匿名] 清 16:14:52 看过了“本 ID”前两日对牛市发生调整可能因素的见解, 大概是需要中央调控, 希望没有理解错, 而今天中国人民银行存款准备金率上调 0.5 个百分点, 应该就是其中一个预警吧? 但牛市依然加速, 难道真的需要再出现类似加息或者新华社评论文章吗? 想听听阁下的见解。还是那句, 牛市行情原来还很累人。谢谢!

==今天这种不算什么，以前不试过 10 几道金牌才把股市打下来的例子。只要轮动依然，市场就是良性发展，没有什么可值得担心的，关键要踩准节奏，当然，如果没时间关注短线已经轮动的，就把选好的成分股拿好了，最终，基本涨幅都相差不大，只是先后问题。(20:50:22)

[匿名] 不知 20:23:21 缠 mm，学了你的炒股理论，非常佩服你！现在学习中有三个问题请教。1.某级别的走势若其次级别完成上涨+盘整+下跌或下跌+盘整+上涨三段走势类型，是否能算是在该级别行成一个中枢？该中枢是否就等同于次级别盘整的中枢？或是次级别走成上涨+盘整+下跌还必需完成多一段上涨的走势才构成该级别的中枢？

==首先把概念搞清楚，次级别的上涨，就是在次级别的次级别上至少形成两个中枢，如果你说的次级别上涨+次级别盘整+次级别下跌，那就已经是次级别上的三段走势了，当然就构成本级别的中枢了。如果只是次级别次级别上涨+次级别次级别盘整+次级别次级别下跌，那只构成一段次级别走势，那还需要两段产构成本级别的中枢。这是很明确严格的。2.如果一只股票开盘就封涨停而脱离原来的中枢，如果中间有打开涨停，这时候是否也构成第三类买点？

==还是要概念清楚，什么叫原来的中枢？首先要明确的是，原来的中枢究竟是什么级别的，如果是周线级别的，一天里无论如何走，都不可能构成其次级别的回抽。关键是看级别。3.比如最近中国银行的跳水，在 5 分钟图上还没来得及出现第三类卖点就急跌了！等反弹也在 5.6 元左右了！跌了 3 角钱啊！象这种情况怎么预防？

==为什么要到第三类卖点才卖，第一、二类卖点时为什么不卖？还有，第三类卖点是必然有的，但是该级别中最后的逃命机会，在急促走势中往往是一闪而过，期货中更经常这样。4.600377 在日线上 7 月 18 日至 9 月 7 日行成日线上的两个中枢，如果要找第三类的买点是脱离稍早前的中枢为准还是脱离后面的中枢为准？如果以稍早前的为准那么应该第三类买点还没出现吧？我不是要买这只股票只是借来分析。问题比较多，不好意思了，先谢谢了！

==宁沪上在那段时间根本就没有什么第三类买点，反而是一个第一类买点很清楚。并不是有中枢就有第三类买点的，因为中枢是可以延伸、还可以扩张的。必须符合第三类买点所必须满足的条件才有第三类买点、卖点也一样。(21:11:59)

[匿名] 外科医生 20:57:01.比如最近中国银行的跳水，在 5 分钟图上还没来得及出现第三类卖点就急跌了！等反弹也在 5.6 元左右了！跌了 3 角钱啊！象这种情况怎么预防？同问，多谢了

==第三类卖点是最后逃命线，逃了以后必然还要下跌，这和已经跌了多少有什么关系？还有，为什么一定要到第三类卖点才卖股票？第一、二类时去哪了？

[匿名] 无言 20:53:00 缠姐,今天怎么变 19 现象了,大家都赚钱,钱从哪里来呀,明天卖股票了.请教:第三类买点有什么技术指标辅助确定吗?第一类是背弛形成的;第二类是黄白线回压到 0 轴附近,第三类呢?谢谢!

==这不早说了？轮动。一线不动，其他补涨。熊市心态千万别再有了。不要因为股票涨得多了卖，卖股票，唯一的原因就是卖点出现，没出现卖点，涨 10000%也不卖。第二个问题以后说。(21:17:49)

[匿名] kkk 21:08:30 楼主好!俺是你的忠实粉丝,每天都来关注一下,现谈点固然看法:在论语股票音乐以外,楼主的现实生活中除了性就没有其它的可说吗?知道老徐的博客为什么那么火吗?其实你的才华并不在她之下,年龄与她也应该差不多,只不过老徐很真诚的与大家交流生活感受,楼主也是大好人啊,为什么不与

家交流一些有益的生活感受呢?如能象老徐那样认真地写博,相信此博一定会火过孔博.

==相而不相, 不相而相, 你是相还是不相? (21:19:09) 上面有人争论龙头的问题。工行上市以后, 最大的龙头只能是工行。不过人寿上市以后, 将成为第二个最重要的龙头, 这是用来打开上涨空间的, 工行是中流砥柱, 人寿是开路先锋。(21:22:24) 人寿万一真有 30 元附近的价位, 任何人都该积极买入。但估计这种价位是不会有。40 元左右, 对于大资金来说, 一定要找机会配置一点, 50 元左右, 开盘就是这种价位也不奇怪了, 如果要争夺市场的发言权, 对于特大基金, 也必须先抢部分筹码, 以后再找机会摊平加仓。对于大资金来说, 有时候买股票不一定是为了马上挣钱, 市场的领导权才是最重要的。(21:28:18)

[匿名] 在路上 21:22:28 思考题一第三类买卖点有可能和同级别的第二类买卖点重合吗? 答:不能,第二类是形成中枢的高低点,第三类是次级趋势突破原中枢并回调时不触及中枢时产生的,所以不能.思考题二工商银行在 12 月 22 日构成日线级别第三类买点吗? 答:不能,因为在 12 月 22 日前的盘整并不构成日线中枢.

== 第一个问题请再思考。

教你炒股票 21 缠中说禅买卖点分析的完备性 (2007-01-09

15:03:58)

前面已经说过三类的买卖点, 一个很现实的问题, 就是除了这三类买卖点之外, 还有什么其他类型的买卖点? 答案是否定的。这里必须强调的是, 这三类买卖点, 都是被理论所保证的, 100%安全的买卖点, 如果对这三类买卖点的绝对安全性没有充分的理解, 就绝对不可能也绝对没有对缠中说禅技术分析理论有一个充分的理解。市场交易, 归根结底就是买卖点的把握, 买卖点的完备性就是理论的完备性, 因此, 对这个问题必须进行一个概括性的论述。

所谓 100%安全的买卖点, 就是这点之后, 市场必然发生转折, 没有任何模糊或需要分辨的情况需要选择。市场交易, 不能完全建筑在或然上, 这市场的绝对必然性, 是交易中唯一值得信赖的港湾。有人可能要反驳说, 世界上没有绝对的东西。那么, 世界上没有绝对的绝对性又是哪个上帝所保证的? 任何的绝对性, 都是建立在“不患”之上的, 而市场本身, 也是建立在“不患”之上的, “不患”本“患”, “患”本“不患”, 但这不影响其精彩与绝对。相关方面的理解, 请多看本 ID 所解释的《论语》。股票市场, 不是一个单纯的理论问题。虽然在理论上, 本 ID 可以向所有人揭示其买卖点的完备性, 但买卖点不可能自动去买卖, 最终的交易是人去完成的, 相同的工具, 可能在不同的人手下就有了完全不同的结果, 而市场只看结果, 任何人, 哭着喊着说自己所用的理论是完备的、最好的都没用, 是人使理论, 而非理论使人, 要让这人使理论达到理论一般的完美, 最终只能靠自己在市场中的修炼了, 这就与《论语》有着密切的关系了。修、齐、治、平, 同样适用于股票市场的交易。

从上面一系列关于缠中说禅走势中枢的分析可知, 在走势中的任何一个点, 必然面临两种可能走势类型的延续或转折。换言之, 例如对于一个必然的买点, 必须满足以下的两种情况之一一个向上的延续或一个由下往上的转折。对于延续的情况, 能产生的, 只能是在一个上升的过程中, 否则就无所谓延续了, 对于

上升的延续中产生的买点，必然有一个中枢在前面存在着；对于转折，被转折的前一段走势类型只能是下跌与盘整，而无论的下跌还是盘整，买点之前都必然有一个走势中枢存在。归纳上述，无论前面的走势是什么情况，都唯一对应着一个中枢存在后走势的延续或转折，这分析对卖点同样有效。

因此，所有买卖点都必然对应着与该级别最靠近的一个中枢的关系。对于买点来说，该中枢下产生的必然对应着转折，中枢上产生的必然对应着延续。而中枢有三种情况延续、扩张与新生。如果是中枢延续，那么在中枢上是不可能有点的，因为中枢延续必然要求所有中枢上的走势都必然转折向下，在这时候，只可能有卖点。而中枢扩张或新生，在中枢之上都会存在买点，这类买点，就是第三类买点。也就是说，第三类买点是中枢扩张或新生产生的。中枢扩张导致一个更大级别的中枢，而中枢新生，就形成一个上涨的趋势，这就是第三类买点后必然出现的两种情况。（娇注 3 买后中枢新生细分 2 小类，1 非盘背更高位置形成新中枢 2 盘背就此形成新中枢，统称中枢移动）。中枢对于更大级别中枢的情况，肯定没有马上出现一个上涨趋势的情况诱人，所以对于实际操作中，任何尽量避免第一种情况就是一个最大的问题。但无论是哪种情况，只要第三类买点的条件符合，其后都必然要赢利，这才是问题的关键。

对于中枢下形成的买点，但如果该中枢是在上涨之中的，在中枢之下并不能必然形成买点，中枢下的买点，只可能存在于下跌与盘整的走势类型中。换言之，一个上涨趋势确定后，不可能再有第一类与第二类买点，只可能有第三类买点。而对于盘整的情况，其中枢的扩张与新生，都不能必然保证该买点出现后能产生向上的转折（娇注盘整的情况，也可以产生向上的转折，但是没有必然性），因为其扩张与新生完全可以是向下发展的，而对于中枢延续的情况，中枢形成后随时都可以打破而结束延续，也不必然有向上的转折，所以盘整的情况下，中枢下也不必然产生买点。因此，只有在下跌确立后的中枢下方才可能出现买点。这就是第一类买点。

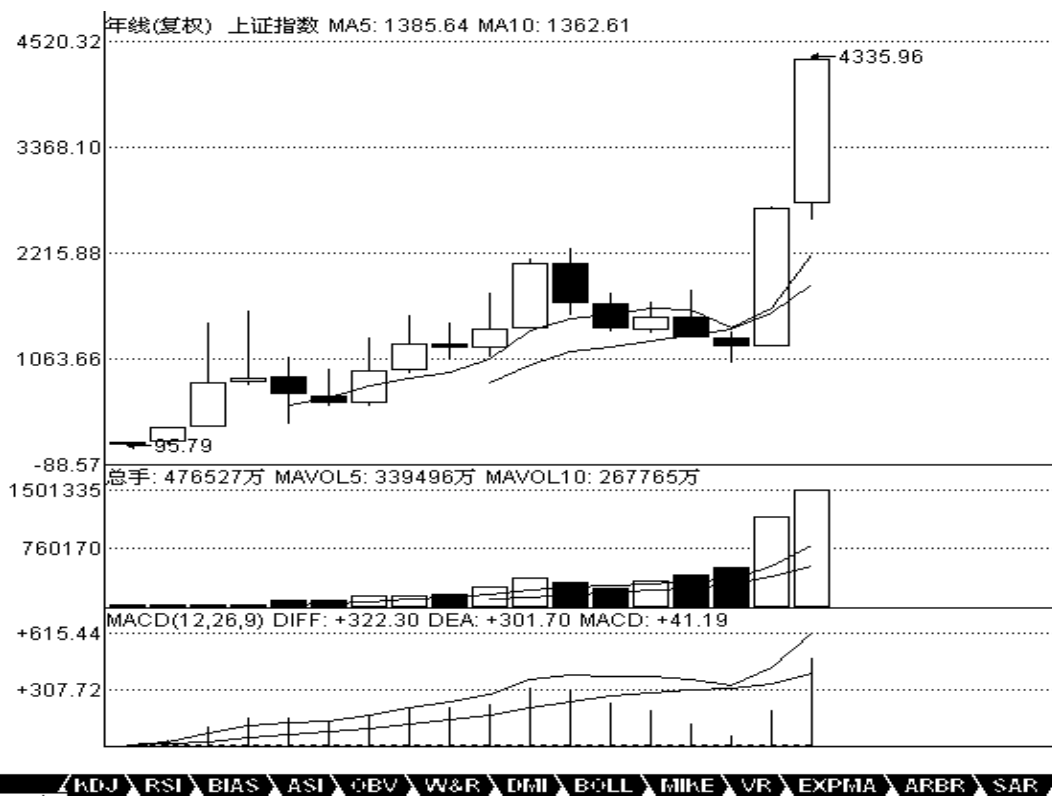
第二类买点是和第一类买点紧密相连的，因为出现第一类买点后，必然只会出现盘整与上涨的走势类型，而第一买点出现后的第二段次级别走势低点就构成第二类买点，根据走势必完美的原则，其后必然有第三段向上的次级别走势出现，因此该买点也是绝对安全的。第二类买点，不必然出现在中枢的上或下，可以在任何位置出现，中枢下出现的，其后的力度就值得怀疑了，出现扩张性中枢的可能性极大，在中枢中出现的，出现中枢扩张与新生的机会对半，在中枢上出现，中枢新生的机会就很大了。但无论哪种情况，赢利是必然的。（第二类卖点分析反之）。

显然，第一类买点与第二类买点是前后出现的，不可能产生重合，而第一类与第三类买点，一个在中枢之下、一个在中枢之上，也不可能产生重合。只有第二类买点与第三类买点是可能产生重合的，这种情况就是当第一类买点出现后，一个次级别的走势凌厉地直接上破前面下跌的最后一个中枢，然后在其上产生一个次级别的回抽不触及该中枢，这时候，就会出现第二类买点与第三类买点重合的情况，也只有这种情况才会出现两者的重合。当然，在理论上没有任何必然的理由确定第二、三类买点重合后一定不会只构成一个更大级别的中枢扩张，但实际上，一旦出现这种情况，一个大级别的上涨往往就会出现。一个最典型的

例子，就是大盘在 94 年 7 月底跌到 325 点后，8 月 1 日跳空高开，5 分钟上形成单边上涨突破前面的 30 分钟中枢，第二天大幅上冲后突然大幅回洗形成 5 分钟的走势级别的回抽，那时候最高已经摸到快 500 点，一天半上涨 50%，又半天回跌 15%，这样的回抽，一般来说是很恐怖的，但如果明白第二类买点与第三类买点的重合道理，就知道这是最好的补进机会，结果第三天又开始单边上扬，第六天达到 750 点。这是指数上最典型的一个例子了。而且，325 点留下的缺口至今未补，中国几十年的一个大牛市，从指数上看，这是一个最重要的缺口了，将支持中国股市几十年甚至上百年的大牛市。



补充一句，站在特大型牛市的角度，中国就从来没出现过熊市，大家打开上海的年线图就可以看到，从 1992 年到 2005 年，一个完美的年级别缠中说禅中枢的三段次级别走势完成，时间刚好是 13 年，一个完美的时间之窗。站在年线的角度，中国股市的真正大牛市才真正开始，因为该中枢是中国股市的第一个年中枢，区间在 998 到 1558 点。站在年线级别，在下一个年线级别中枢确立之前，中国股市的调整只可能出现一个季级别的调整，而第一个出现的季级别的调整，只要不重新跌回 1558 点，就将构成中国股市年线级别上的第三类买点，其后至少出现如去年类型幅度的上涨。



由此可见，本 ID 的理论是可以站在如此宏观的视角上判断大趋势的。目前中国的股市没有任何可担心的地方，即使出现调整，最多就是季级别的，其后反而构成第三类买点。而且更重要的是，站在年线的级别看，目前还在第一段的次级别上扬中，要出现第二段的季级别调整，首先要出现月线级别的中枢，目前连这个中枢都没出现，换言之，年线级别的第一段走势还没有任何完成的迹象，这第一段，完全可以走到 6000 点才结束。今后十几年，中国股市的辉煌，用本 ID 走势必完美的原则，会看得一清二楚。该原则无论是对年线还是 1 分钟线，都一视同仁，这就是缠中说禅技术分析理论厉害之处，这叫大小同杀，老少咸宜。

（娇注照着这样分析 2010 年 11 月都没有完成年中枢的季级别离开，因为月中枢在 10 年 8 月刚够 3 段中枢。用 6124 点为日级别背驰引发季级别转折，从 6124 开始分析新季级别走势比较现实——此处为缠师现在的习惯，非后期递归级别）

对卖点的分析是一样的，归纳起来，就有缠中说禅买卖点的完备性定理市场必然产生赢利的买卖点，只有第一、二、三类。

相同的分析，可以证明缠中说禅涨跌完备性定理市场中的任何向上与下跌，都必然从三类缠中说禅买卖点中的某一类开始以及结束。换言之，市场走势完全由这样的线段构成，线段的端点是某级别三类缠中说禅买卖点中的某一类。思考题任何一个线段，其端点必然是一买点及一卖点，请完全列出各类买卖点之间可能的组合。如果一线段的端点是同级别的买卖点，有什么组合是绝对不可能出现的。

（娇注 1 买-1 卖 2 买-1 卖 1 买-2 卖 2 买-2 卖；1 卖-1 买 2 卖-1 买 1 卖-2 买 2 卖-2 买。不可能出现的是线段端点为 3 买卖）

每日解盘 (15:13:32)

本帖最后由 旁观者 于 2009-12-4 00:29 编辑

缠中说禅 15:13:32 大盘没什么可说的，人寿开在 40 附近，短线有所震荡是正常的，最主要换手不足，太惜售，短线的关键就是要把这些人吓出来。中线该股一点问题都没有，看看茅台上市时多少钱，现在多少。中国最大的资源就是人，人寿搞的就是人，没有人，酒也废了。各位关键在持住股票，好像本 ID 发梦时说的某药，短短 10 个交易日，上涨 40%，过两天一算还要多，但能持住的有几个？做人专一点，别前戏都没开始就早泄了。今天下午有事，有问题的请放下，晚上回答。

缠中说禅 15:16:30 就算是 419，也要把前戏、高潮弄足了，牛市一定不能当早泄男。先下，再见。

缠中说禅 21:32:33 去年成绩不好的，归根结底都是心态问题，先把心态调整好，别整天希望天上掉馅饼，而有时候真的天上掉馅饼了，又抓不住，这样怎么可能挣钱？**缠中说禅** 22:00:06 太晚了，先下，各位好好休息，好好思考，一定要在心里建立自己坚固的港湾，才可能在实际操作中从容面对风浪。再见。

每日解盘 (16:22:39)

缠中说禅 16:22:39 今天继续补涨，三线成分股表现，这十分符合轮动的节奏。但轮动能否继续，关键就看工行等能否重新走强，不行的话，就要进入一个至少 30 分钟，甚至日线级别的调整。最近的大涨，使得反压言论开始冒头，这是考验管理层智慧的时候了。如果管理层不干傻事，日线级别的调整就足够了。调整时，非成份股会出现补涨，短线机会还是很多的。

心态

(15:49:21)

态，古字上“能”下“心”，能心心能也。何谓能心？无所住而生其心也。何谓心能？其心生而住所无也。世之痴人，以“无所住而生其心”为圣为解，以“其心生而住所无”为凡为缚，于圣凡自生分别，翳眼生花，可叹可怜。复有痴汉，求一清净之常态，谓之安心。岂知安心者，心也，以心求心，相缠相续，即清如朗月、净似幽潭，犹鬼窟活计，自欺欺人。能心者，心也；心能者，心也。心无可安，无心可安；心无所住，无心所住。心心相心、心心心相。安者，心也；住者，心也；解者，心也；缚者，心也；生者，心也；灭者，心也；是心，心也；非心，心也。心无所心，无心所心，犹心也。心而能心，心而心能，能心心能，态变乾坤。

缠中说禅 16:26:11 买了股票，就一定要从买点一直持有到至少是同级别的第一卖点。除非你的短线技术特别好，否则就不要乱动，没必要为券商打工。

缠中说禅 17:17:14 如果有资金量大点的，可以参考一下那 5 只股票 12 月 20 日以后的走势，看看本 ID 是如何把可以让 8 亿农民一人一口的大米藏到这 5 个

庄家的肚子里的。至于资金量小的，就算了，好好找好精确的买点。

就算是 419，也要把前戏、高潮弄足了，牛市一定不能当早泄男。 先下，再见。
(15:16:30)

[匿名] 悠悠悠哉 16:29:45 大姐 你讲的那 3 类买卖点 在你以前的那些文章里的啊？ 我找过了 找不到 告诉我一下啊 很多人也想知道的啊！

== 认真读过前面文章的，都不应该有这样的问题。面对市场，不经过一番洗心革面，是不可能战胜市场的。市场里，任何的侥幸都只能是暂时的，而且会被市场所加倍索还。(21:09:07)

wy1499 19:25:49 沉醉你对伟星股份走势的疑问，我也同样碰到了，就以前缠 MM 曾提到的北辰在 11.7-12.6 的涨势中也出现过，在 30 分钟图上，无论从均线走势力度还是 MACD 指标，11 月 13 日 11 点时涨势已形成背驰，可后面却迭创新高，证明这其实是个中继，如果不是事后看图，我很可能选在 11.13 出货了，个人觉得 对于买卖点的把握还要掌握其他方面的知识，缠 MM 说过真正的高手的功力在于中继和转折的判断上，我现在就是经常把中继错判成转折，特别是在小级别图上，不过结合大级别图，减少操作频率，成功率可以高一些，当然喽，最好的办法还是期待缠 MM 的后续内容吧。楼主觉得我的看法，对吗？对了，楼主以前提示过时间之窗，那是在日线图和 30 分钟图上以一个月为准，怎么到大盘的年线上变 13 年了，两者有什么数学关系吗？

==时间之窗又不是只有一种。以后会说到的。(21:10:58)

[匿名] 无知 20:35:57 缠姐，我资金量比较小，今天没买国寿，有没必要卖掉不太动的股票买进国寿啊？

==本 ID10 几天前不已经有一个关于药的梦，那个梦就是为各位小资金们准备的，买了以后就一直等着，继续学论语、学技术、学其他。怎么都不明白呢？本 ID 随便发一个梦，你就进入梦乡，耐心地等待最后至少把 1 变成 2、3 的，期间就好好学习、天天向上，为什么要整天跑来跑去？人的贪婪总是很可笑的，为什么一定要每天都发一个梦，一个梦让你把 1 安全地变成 2、3，难道还需要其他的梦吗？那些每天发一个梦的人，最终能把 1 变成 2、3 吗？本 ID 新来的那一笔资金其实弄了 5 只股票，这个药已经是最安全的，10 个交易日让你从 1 变成 1.4，不敢说是最牛的，肯定也是最近比较牛的了。本 ID 另外 4 个都不愿意说了，只要其中一只就能达到目的，没必要说那么多了。当然，本 ID 也可以把其他四只说出来，其中两只和那药一样，都是深圳的，本 ID 比较懒，现在代码太多，懒得记，都找的是代表只有两种数字的，另外两只，和这三只里的其中两只代码相连。这 5 只股票，最终都像去年的酒一样的，这肯定是无疑的。但各位如果资金小的，买一只就够了。如果有药，就存放好，小心受潮。各位，专一点吧，每天跑来跑去的，一定挣不了大钱。至于人寿，如果你专一，一定没问题，如果你不专一，肯定受折磨。

[匿名] 学习 LZ, 形成更大级别的中枢, 其区间是两个区间的总和吗？

== 例如原来是日线的，现在变成周线的，那就在周线上找次级别也就是日线上三段走势，按中枢的公式去确定，并不存在两个区间总和的问题。(21:37:00)

[匿名] 舍小赢大 21:32:50 楼主腐败回来了 我对工行的背驰判断对吗

[匿名] 舍小赢大 16:38:14 缠 MM 工商银行 5 分钟 K 线图上已经是女上位背

驰了 我的判断正确吗?

==要学会从大角度看问题。工行这次下来的调整，必然需要一个走势类型完美的
问题，例如一个日线级别的调整，就必然在 30 分钟上有三段走势，想想现在是
第几段，意味着什么？这样就能很从容地安排自己的操作了。只有定好大方向，
才有必要看小细节。（ 21:41:07）

[匿名] 无言 21:39:47 缠姐，好人啊！功德无量！不但不收学费，还提供饭票。
虽然不知缠姐的票是什么，但自从学了缠姐的理论，现在每天稳定收益 3 个点。谢
谢！

==本 ID 原来的想法是，各位如果资金都不太大，要好好学习又不安心，整天想
去找工作吃饭，就提供一剂药给大家当饭吃，让大家安心学习，现在看来，不知
道有多少人理解本 ID 的意图了。偷心不死，是学不了真工夫的。有时候，
把药煮好让大家吃，估计也不一定有用的，关键还是人自己，本 ID 的理论也如
同那药，就算大家都知道都明白，实际操作下来，好是看自己的心态。统计一
下，有谁能 6 元上下买那药，现在还放着，然后安心学习研究的？（ 21:47:01）

[匿名] 不争而胜 21:46:45LZ 您说资金量 30W 的持股最好不要超过 3 只，
我根据您的理论抓来抓去收藏了一大把，虽都有赢利，但想专一点，您能否帮忙
剔除一些。600824，配股后 5 块 5 左右进；000928，4 块 9 进；000520，
3.2000429，4.7000100，2.2 谢谢您了！

==告诉你原则，然后自己思考，才有进步。站在周线的角度，一个漂亮的第一类
买点与第二类买点相组合的，都应该持有。目前很多股票，站在周线角度，都
出现第一类与第二类买点，面临突破，这些股票在今年一定会有好表现的，什
么时候加速？就是在周线、或至少在日线上出现第三类买点，然后就进入加速。
符合以上要求的，都应该保留。如果一个股票，在周线或至少在日线上出现第
三类买点了，那就一直持有等待相同级别或至少是次级别的第一类卖点出现。
股票其实就这么简单。当然，如果你短线有时间，就按更低级别的图打短差，如
果没时间，也没必要干了。（ 21:57:27）太晚了，先下，各位好好休息，好好思考，
一定要在心里建立自己坚固的港湾，才可能在实际操作中从容面对风浪。再
见。（ 22:00:06）

[匿名] WHQ999 16:12:41DING! 来报到。今天工行好像没完成任务啊。今天
心态不好，把我的招船卖了点买了沪天化，反不如不换，其实不该乱换股的，’
反省。

==买了股票，就一定要从买点一直持有到至少是同级别的第一卖点。除非你的
短线技术特别好，否则就不要乱动，没必要为券商打工。（ 16:26:11）

[匿名] whq999 16:25:09 只要不追高，严格按买点买入，不会有问题的。
现在上海，深圳指数走势有差异，缠妹指导一下以那个为主判断后势呢??
会不会近期形成日级的中枢呢??

===都一样，关键两个市场不要背离就可以。（ 16:28:49）

[匿名] 潜龙勿用 16:27:06 缠姑娘好！到穷山僻壤出差几天没能上网分
享你的智慧了，今天倍感亲切。我今天发现中信海直 000099 在周线上有第
二类买点，所以在 4.39 进入，到今天收盘已有所收获。不知判断对否？

==买的高了点，4 元随便买。任何买点，都应该在回跌的时候介入，而不是追
上去。只是回跌的级别不同而已。（ 16:32:08）各位没必要知道那么多股票，
本 ID 的第二只股票是 5 个 0 中间一数字的能源股，题材是整体上市，都涨那么多，
本 ID 也不好让各位买了。前几天是一个标准的第三类买点。当然，本 ID 资金量

大，不可能在一个精确的点上买。第三个是前面三个 0，后面三个相同的另外数字的江浙的股。第四和第三后 5 个数字都相同，就前面一个不同。第 5 个和第三个最后一个数字不同的 300 样本股。算了，最快一个已经第一时间告诉了，都拿不住，这四个可没第一个牛，知道了也没意思。注意，本 ID 现在可不当什么庄家，只是喜欢抽庄家血。还有，这笔后来的钱只占本 ID 的一小部分，本 ID 的大部队可不在这里，大部队早就进去了，现在都没影子地高了，更没必要知道了。（16:48:14）

[匿名] 淡定 16:39:46 000001 还可以搞吗？

==不应该这样思考问题，而是要问自己，他在什么级别上有第一、二、三类买点，该级别值得介入吗？（16:51:07）今年的钢铁等于去年的有色 今年的药等于去年的酒 今年的什么等于去年的银行？（17:00:51）

[匿名] 淡定 16:39:46000001 还可以搞吗？

==不应该这样思考问题，而是要问自己，他在什么级别上有第一、二、三类买点，该级别值得介入吗？惭愧啊楼主，我是 6.5 介入到现在的，现在走也不是留也不是，所以请楼主指点啊

== 那就该继续拿着，还 S 着，急什么？当然，短线技术好，可以打点短差

[匿名] 青皮六 17:00:16 今天不请教股票，女禅师曾说，可请教任何问题，冬季来临，老人故去的特别多，家中亦有老人故去，念其一生颇多感慨。孔子说，未知生焉知死。陶渊明说：亲戚或余悲，他人亦已歌。死去何所道，托体同山阿。女禅师世外高人，学识渊博，不知如何看待生死

==生死之！（17:03:38）

[匿名] 小明 17:02:54 突然发现 000666 竟然走的也相当漂亮！

==低价股都要补涨的，现在的低价股自然是遍地机会。（17:07:48）如果有资金量大点的，可以参考一下那 5 只股票 12 月 20 日以后的走势，看看本 ID 是如何把可以让 8 亿农民一人一口的大米藏到这 5 个庄家的肚子里的。至于资金量小的，就算了，好好找好精确的买点。（17:17:14）

[匿名] 快 15:58:24 数女，任何看待 A 股与 H 股的严重分化呢？

== 香港是中国的一部分而不是相反。（20:42:54）

[匿名] laoliu 19:15:42 可不可以这样理解，在一个买点和一个卖点之间买入，只要能在卖点卖掉，都是有利可图的。这样就可以理解为缠 MM 推荐的股票还可以买，只要没到卖点

==就在买点买，卖点卖，当然，买点并不一定是一个点，一个价位，级别越大的，可以容忍的区间越大。之间之类的概念是模糊的，卖点还没出现，什么叫买点和卖点之间？以后会说到如何精确地控制买点的区间的问题，这里就不详细说了。（20:47:41）

wy1499 18:44:05 楼主，想请教个问题，我最近一直一边做股票，一边在玩股指期货的仿真交易，我发现期货的走势和股票也是相通的，但是因为保证金制度收益率要远远高于股票，楼主这么大的资金为什么不去做期货？以楼主的身份要做港股的期货应该是没什么制度障碍的。我猜测是不是大牛市做股票风险更小，收益也有保障；而熊市里期货可以做空，这时候更能派上用场，请问是这样吗

== 你怎么知道本 ID 不玩期货？股票的风险小，最大的风险就是法律风险，除此之外，对于大资金，真没什么风险了。但期货不一样，期货是不能说的。一旦火星碰地球，那一定要死人才能完事的。（20:51:51）

[匿名] YY 17:09:06 缠中说禅 17:00:51 今年的钢铁等于去年的有色
-----钢铁已经涨了那么多了，还能涨？

===去年的有色是跨年度行情，上半年疯狂后就歇了，钢铁为什么不能这样？ 今年的药等于去年的酒

===去年的酒是全年一路涨，今年的药为什么不可以？ 今年的什么等于去年的银行？ -----是不是煤炭股？

= 银行为什么涨，就是因为海归以及战略位置的重要，要和银行一样，至少也要有这两个条件。（20:58:03）各位注意，本 ID 之所以今天说那 5 只股票，只是为了明天上课的需要，这可是现场版本，因为明天要说说如何利用买点，特别是第三类买点阻击庄家的一些小方法。本 ID 从 12 月 20 日开始，现场直播给各位看了，那药是绝对的现场版本，其他四只，各位看看，看能看出点什么。注意，为了避免不必要的法律纠纷，本 ID 一切关于具体股票的言论，都是在说梦话，千万别相信。（21:03:18）

[匿名] kkk 21:01:37 但期货不一样，期货是不能说的。一旦火星碰地球，那一定要死人才能完事的。

= 楼主的意思是期货只讲资金大小而不完全靠技术是吗？一旦对垒起来，必有一方死球是吗？所以中国小资金一出门就被屠杀，对吧？

= 技术还是很重要的，但技术不是唯一的，特别在期货里，就像一个狩猎场，一群火枪手就等着那些兔子、豹子跑进来围剿，所以去别人的场上，如果被盯上，会很难受的。虚拟市场，归根结底就是一个狩猎场，站在国家、民族的立场上，关键是要建立自己的场地，N 年香港大干的那次，如果在别人的场上，有可能吗？

[匿名] 手中无股 21:02:32lz，能说说股指期货前后股市的变化吗？

= 股指出现后，资金会更加集团化，风险最大的反而不是散户，反而是不大不小的所谓游资。所以，以前已经多次说过了，跟就跟大部队，别和游击队玩，怎么死都不知道。有集团进驻的领域会反复活跃，而没有的，就可能出现长期不动的局面，这种情况会越来越明显，当然，在这几年还不会太严重，毕竟中国平均主义的习气还改不了，而且目前股票种类也太少了，但这是大方向。（21:15:15）

[匿名] 悠悠哉哉 20:45:50 哈哈，心为何解啊？大姐

= 心，为何解。（21:17:27）

[匿名] 带套操作 21:13:15 最影响心态的是患得患失吧！炒股票不止会让人心浮气躁，还会放大人们内心的恐惧、贪婪，最终，性格就是命运，也是财运，与其让股市影响心态，不如把宝押在缠 mm 身上，赚也好，赔也好，至少落一清静，谢谢缠 mm

===错，要自己立起来，谁都不值得依靠。患得患失，是因为本来就糊涂，本 ID 的理论，就是要消除这样或然的糊涂，让你对股市一目了然，知道股市在干什么，你自己该干什么。破患得患失，恐惧、贪婪，靠的是智慧而不是其他。（21:21:16）

[匿名] 心禅 1、工行日线级别的调整需要 30 分钟图上 3 个连续走势（下跌-上涨-下跌），完成一个“缠中说禅中枢”，现在是第二个走势阶段；

= 可以这样认为，以后说到趋势中，中枢形态的交替原则，就知道为什么这次的调整如此急促，因为很简单，上次的中枢形态是平台，这以后再说了。 2、600779 从 30 分钟图看，12 月 20 日 14.58-1 月 05 日 12.37 为第一段下跌走势，

然后到 1 月 9 日 14.08 为第二段上涨走势，到 1 月 10 日 13.47 为第二段下跌走势，已经有连续三个走势，完成一个中枢（13.47-14.08），接下来继续可能会是一个扩张或新生，

===目前这样的走势，延伸、扩张、新生都可能，因此在这种位置，在日线上是没有买点的，该股在日线上最近的一个买点就是 12 月 5 日的第三类买点。对于这样的股票，只能是在低位买的继续持有，按照低级别图弄点短差。当然，中线是没问题的。 4、在上证 50 中选择的 600795（12 月 29 日买入）已有 56%收益，选择的 600428（1 月 4 日），仅 4 天已涨幅 27%，可惜资金小了，感谢禅主！

==56%? 6 元到 8 元怎么会有 56%? 干事情要精确点。 (21:44:20)

[匿名] 你的粉丝 21:38:51 记得以前你还说过买的有广深铁路啊怎么卖了?

==现在也没卖呀，但那不是这笔资金干的活。本 ID 这 5 只是一笔新资金，一个耗了 N 年的实业项目套现出来的资金，这不在以前都说过了? (21:48:18)

[匿名] 过客 21:45:21 小姐，您好！我初入股市，资金很少，就想赚点零花钱。我时间较为充裕，希望小姐能介绍一些前景较好的股票，感谢先。

==好象现在这里问这种问题的人已经不多了，希望你在这里时间长点，也和大家一样自己立起来。(21:50:12)

[匿名] 心禅 21:50:54 56%? 6 元到 8 元怎么会有 56%? 干事情要精确点。

==谢谢“禅主”批语，确实粗心了，可我上面 1、2、3 问题对否？还等回答！或者不回答就是“默许”？脑筋愚

===都回答了，没看到？ 1、工行日线级别的调整需要 30 分钟图上 3 个连续走势（下跌-上涨-下跌），完成一个“缠中说禅中枢”，现在是第二个走势阶段；==可以这样认为，以后说到趋势中，中枢形态的交替原则，就知道为什么这次的调整如此急促，因为很简单，上次的中枢形态是平台，这以后再说了。 2、

600779 从 30 分钟图看，12 月 20 日 14.58-1 月 05 日 12.37 为第一段下跌走势，然后到 1 月 9 日 14.08 为第二段上涨走势，到 1 月 10 日 13.47 为第二段下跌走势，已经有连续三个走势，完成一个中枢（13.47-14.08），接下来继续可能会是一个扩张或新生，

===目前这样的走势，延伸、扩张、新生都可能，因此在这种位置，在日线上是没有买点的，该股在日线上最近的一个买点就是 12 月 5 日的第三类买点。对于这样的股票，只能是在低位买的继续持有，按照低级别图弄点短差。当然，中线是没问题的。(21:54:22)

[匿名] 外科医生 21:54:03 药里面有啥股票可以搞的吗？我现在资金在钢铁，铁路。泸天化和一支低价玻璃股。等出来了，还能赶上药吗？多谢

===年底回头看沪深 300，基本涨幅都不会相差太多的。先关心的应该自己的股票是否出现卖点了，而不是老绝对隔壁的饭菜总比自家的好。高手并不一定都能拿到每一只黑马，但高手一定能在该走的时候走，该留的时候留，走了又了找到新的猎物，复利的威力是最大的黑马。(21:58:19) 太晚了，先下，再见。再说一次，目前短线的主题就是补涨，从 50 到 300，到非成分股，注意这个节奏，至于大盘，晃荡几下是正常的。目前最有力的就是第三类买点的低价股票。

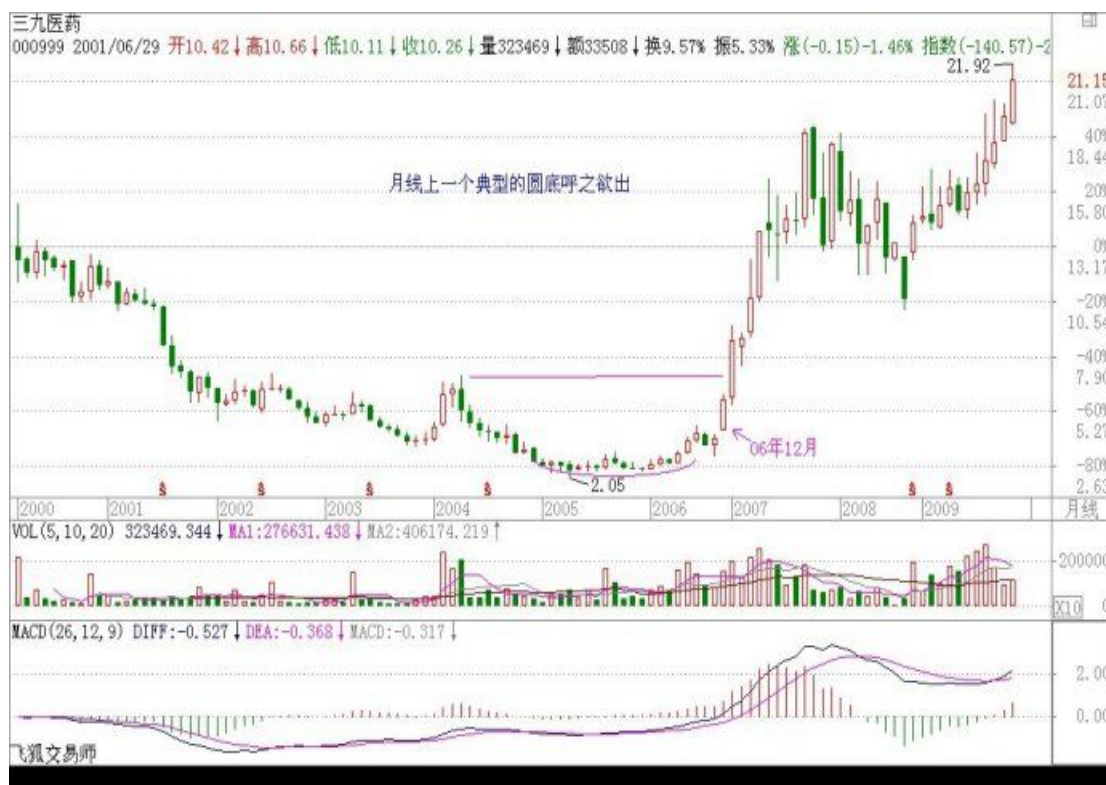
教你炒股票 22 将 8 亿的大米装到 5 个庄家的肚里。(2007-01-11

15:10:32)

今天说点不算闲话的闲话。说了这么多买点，对于小资金来说，出现跟着买就可以了，但对于大资金来说，具体的情况要复杂点，因为一个大资金要进去，又不想变庄家，这是需要很高技巧的。下面是本 ID 发的一个梦，各位就权当梦话听，如果现实中有任何对应物，那纯属巧合，本 ID 不背负任何的法律的责任。

12 月 20 日，突然天下掉下够 8 亿农民一人一口的大米，然后就玩了这样一个游戏，把这八亿大米装到 5 个叫庄家的某类面首的肚子里撑活他。首先，不能把 8 亿都一起塞进去，留了 1 亿机动，就是哪个庄家不听话，想折腾，就要出手教训他。这部分的大米是不能固定在任何一个庄家肚子里，要每天在 5 个庄家肚子里流动，有时候会变成 1.5 亿，有时候可能变成 5 千万，这都根据盘面的情况来的。当然，这都是后话，前提是另外那 7 亿已经塞到 5 个庄家的肚子里。

现在，面首都爱用药，所以要治面首，当然首先要拥有药。这药，刚好是一个典型的第三类买点，而月线上一个典型的圆底呼之欲出，看着圆底上那高高的山崖在上面（娇技术），耳边一些精确的风声精确地晃动（娇消息），那还有什么可怕的，干死算了。先把干到圆底的边缘再说。然后就大干起来，体液横飞。把里面那家伙搞得很冲动，不断有东西喷涌出来，本 ID 就用一个大痰盂接着，两天后，那家伙怕起来了，有点精尽人亡的感觉，但周围那些叫基金的物体，闻到体液的味 道，都忒兴奋，蜂拥而至，上下不断摩擦，然后又坚挺起来，一挺就挺到月线圆底的边缘，好性感的圆底呀。（000999 30 分 3 买——K 线级别非递归级别）

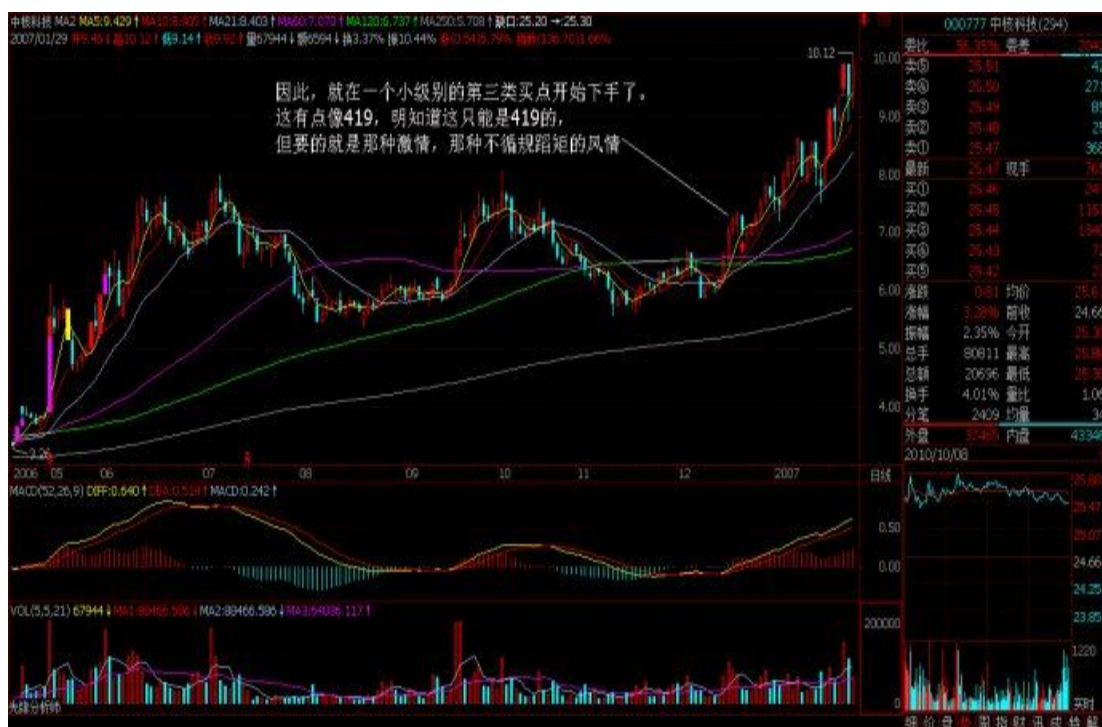




第二个，五个手指夹着一个异物，这么委琐的代码，真是活该被人面首了。还贱着说自己能（**娇建投能源**），耳边的风声吹过来“我们不光要部分被面首，还要整体上来被大家面首”（**娇整体上市**），这么犯贱的物体，还要晃动第三类买点，那不是天生就想挨揍吗？所以他就被揍了。第一天，轻轻碰了一下，没什么体液，这庄家够抠门的，性冷淡？第二天，轻轻突破一下，体液多了点，其后两天，盘中上窜下跳的，但就是体液不多，碰到一个更年期的主。一般这种主，不能硬搞，闪一个身，让他摆摆庄家的威风，一根吸管，顺着慢慢往下边走边吸。跌破某整数位后，那家伙也被吸的没了力，下不去了，本ID突然晃动明晃晃的大刀，一副抢筹状。吓得这抠门的家伙飞一样就起来了，对付这种抠门的家伙，更年期的家伙，就要这样，以吸为主，偶尔恐吓。这种抠门的家伙，一般都自以为自己的题材很牛，怕自己损失了什么低价筹码，一恐吓就飞得比鸭子还快。对这种人，就要天天弄他的短差，砸得狠就顶死他，拉得狠就先躲在傍边，瞧好机会就突然袭击他，让他难受。对这种庄家，要像蚊子一样不断地出击，更要像赶鸭子一样往上赶。（000600 30分3买 红箭头日3买）



第三个，和第一个的代码模式是一样的，这个面首比较秀气，典型的江浙派，一看就不喜欢。只是有人不断向本 ID 灌输他要整体变成面首、又有这个题材那个题材，就像去某种店里那些坐台的，一定要本 ID 消费他，本 ID 想起 N 年前曾消费过他，突然心里一动，有了一种怀旧的感觉，试一下 N 年后，这味道是否依然从前。因此，就在一个小级别的第三类买点开始下手了。这有点像 419，明知道这只能是 419 的，但要的就是那种激情，那种不循规蹈矩的风情。第一天，没动手，对一个江浙派，太粗暴是不好的，先用目光杀死他。第二天，为了表示对他的旧情依旧，把他的代码当成买单输进去，买单扫过 N 个价位，砰地一声，成交上出现了他的代码。那江浙派被惊动了，窜动两下，开始在上面放单，本 ID 又轻轻扫了他几下。突然，本 ID 在下面放上一个 9999 的买单，对他这类轻盈的体形，9999 已经足够耀目了。江浙派定了一定，正想反应，突然那买单又没了。惊鸿一现，已经在江浙派软软的身上留下了粉红的印记这面首是本 ID 的了。一种被轻薄的感觉在江浙派身上晃动，他开始发骚，开始往下扭动身体。本 ID 顺着这身体的轨迹轻扫着，还真有点体液。第二天，江浙派没有从被轻薄的愤怒中清醒过来，继续往下扭动身体，本 ID 的扫动越来越快，江浙派大概突然发现，这样继续下去，他就有被吸干的危险，尾市几笔就拉起来，从第三天开始，在不断的摩擦中，面首开始挺立，江浙派也就是江浙派，就是没什么牛劲，每天尾市的游戏继续。突然有一天，他也玩起打压恐吓的游戏。一个江浙派，水一样的男子，一副恐吓状，真是太滑稽了。前两天，本 ID 就看热闹，不管他，第三天突然发狠，严重警告他，在乱恐吓就把他给杀了。江浙派果然是胆小之人，一碰到比他还凶恶的人，也只好温柔起来。水一样的男子，一温柔就要挺立，真是恶心死了。对这种男子，不能整天像蚊子一样咬，一定要在适当的时候突然狠狠一下，他就会惊吓得往相应方向惯性下去，一般来说，这种面首都是反应有点迟钝的，注定这种面首画出来的面相，总是反反复复，缠绵不断。（000777 30 分 3 买）

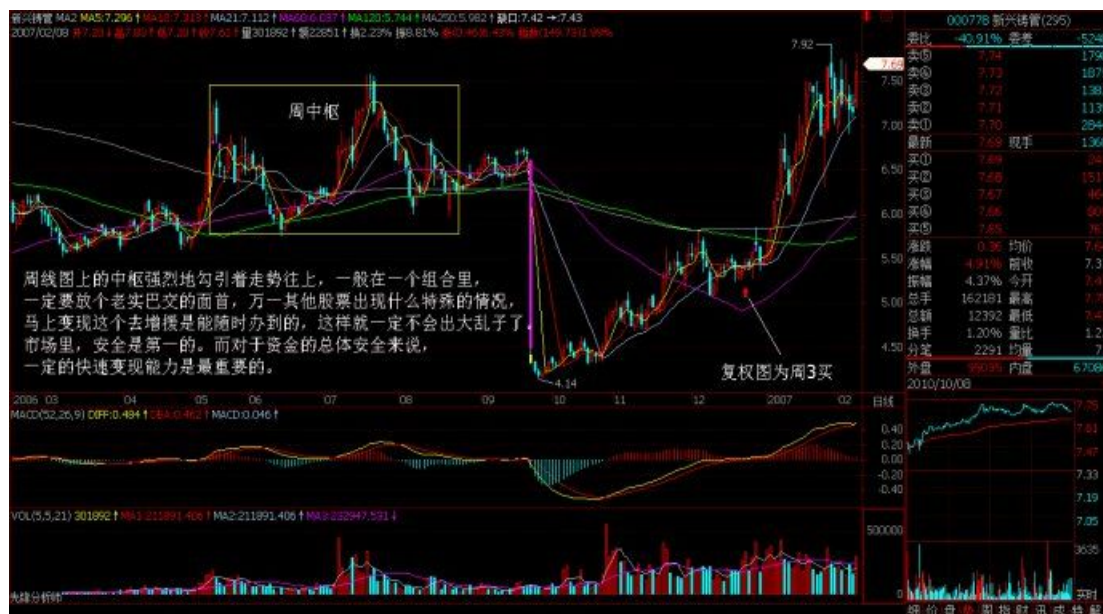


第四的，和江浙派的代码几乎一样，唯一不同就是一个在深圳、一个在上海。一个上海的山东男子是否沾染了上海女男人的气味，在第一天试盘时，就不再成为本 ID 的一个疑问。对于面首，解决疑问的最好办法就是干，真理是干出来的。第一天的体液就不少，浮码很多，10 几个交易日前那两根大量暗示着，这男子即使不是处男，也是面首没多久的。这样最好了，浮码多，水就混，藏点大米还不简单？这大米藏得又快又多，这种打乱仗的感觉真不错，就像一场 NP 游戏，谁怕谁呀。一般来说，对于大资金来说，打乱仗是最好玩的，记得 N 年前，那次，把一个面首从 7 元多一下干了 N 倍，中途就在 20 多换了一口气，4 家人，一直打乱仗，其他人在周围进进出出晃悠着，好玩透了，还是 NP 好呀。

(600777 日 3 买介入后扩展成日中枢)



最后一个，虽然就和江浙派差一个尾数，但性格怎么差那么远，典型的山里男子，老实巴交的，没有激情，但很稳健，像个仆人，随便就把大米藏好了。为什么消费他？不为什么，仅仅是因为他和江浙派尾数差一个，而山东人是前面差一个，好记。而且周线图上的中枢强烈地勾引着走势往上，这种老实巴交的，就算没有什么大惊喜，只要让人放心就好。一般在一个组合里，一定要放一个这样老实巴交的面首，万一其他股票出现什么特殊的情况，马上变现这个去增援是能随时办到的，这样就一定不会出大乱子了。市场里，安全是第一的。而对于资金的总体安全来说，一定的快速变现能力是最重要的。（000778 周 3 买）



本 ID 这里梦话连篇，当然是有风险的，最直接的，就是里面的人看到了，气不过，狂洗盘，这，本 ID 还真不怕。正因为不怕，所以就继续梦话连篇，各位最好就当谎话连篇，千万别当真。关于大资金不想当庄家，又想资金利用率高，

当然有很多的方法，这只是其中的一种。一般来说，这种阻击，在一个低位的大级别第三类买点进行是比较安全的，首先，第一类买点不适合，你先进去，大家都看着你，找机会吃你，你还找哪里潜伏下来？第二类买点是可行的，但一般都采取比较温柔的办法，慢慢来。第三类买点介入，有点硬来的感觉，这要求有一定的功力，否则给吃了都不知道怎么死的。但这样的安全性在于，第一，时间利用率高，第三类买点等于箭在弦上了，你这样突然进去横插一刀，除非是实力特别强，而且所用资金又没有什么期限，所弄的题材也没到迫在眉睫的地步，这样，他会留下来和你折腾。从而变成持久战。高手就是高在一定要对盘中庄家的脾性有充分的了解，对症下药，而且对阻击的目标有充分的了解，这样就能避免陷入持久战，互相在那里干耗着。当然，干耗其实也不怕，就是不断弄短差，把成本降下来，熬都熬死对方。这样的前提是资金必须绝对自由、没有期限。一笔自有的，没有利息压力的资金，是阻击的一个最安全的保障。阻击一定要控制好量，最失败的阻击就是阻击成了庄家。为什么要在低位的第三类买点出手，这个位置，庄家已经货不少了，而成本还在附近，如果大力打压，你有实力在低位顶住，除非那面首钱出问题了，否则不可能亏钱把所有货倒给你，如果真是这样，就成全他算了。对于第三类买点的阻击，资金实力是很重要的，关键就是要顶住突然变向的打压，所以也要求一定只能在低位，不能与庄家的成本相差太远。具体的操作还有很多特别重要的细节，以后再说了。

每日解盘(15:18:40)

[缠中说禅](#) 15:18:40 大盘继续个股补涨指数调整，目前情况下，只要指数不有效跌破 2600 点，个股补涨继续火爆。还是低价股。

每日解盘(15:26:45)

本帖最后由 旁观者 于 2009-12-4 22:49 编辑

[缠中说禅](#) 15:26:45 大盘今天的走势很正常，前几天不问过各位工行究竟走的是哪一段？根据走势必完美，三个次级别是必须的，所以这几天的走势太正常了。这根本不存在依靠任何人，一个走势必完美的原则就知道了。个股依然是低价补涨，只要成交量不过于萎缩，个股行情就不断，主要是低价股的。注意，反复说的都是补涨，所谓补涨，就不会是连续的中线行情。前几天已经说过了，补涨完了，还是要看工行等，他们如果不再启动，那么调整的级别就大了。前面还特别提示要注意政策上的动态，这不会逆转大趋势，但会对调整的力度与时间有影响。最近已经有不少人跳出来对大盘进行言论反压，但相信，这不会成为管理层最终的意见，因为在去年的行情中，管理层是最大的受益者，过快上涨可能不好，大幅下跌也是绝对不被允许的。这就决定了目前的调整格局，轻指数，重个股。只要买点出现，就有个股机会。中线个股问题不大，看看去年的酒，今天还在涨，就知道了。

[缠中说禅](#) 10:13:54 还有一个是刚进去阻击的，和环保的有关。3 元多，后三只和前面 5 只不是同一批钱，是从工、中行高位套现的部分。压指数股票炒补涨是年后的大思路，要延续一点时间。工、中行中线没问题，过点时间，大部队回来

又会启动了。

本 ID 要去西边谈一个什么电视剧的破事，该电视剧的第一部刚在 CCTV1 播了，现在是第二部。本 ID 是一点兴趣都没有，但朋友求到，只能去听听。本 ID 最厌恶的就是搞实业的人说投多少能挣多少的废话。估计今晚又要听一堆。有问题先放下，晚上上来。但有可能晚点。

[匿名] 新年好 18:44:06 缠姐，去年没跟着你混，真是惨死了。今年一定要跟着你。我现在不管买点了，跟你进到山东了。虽说这是你一直不提倡的，可买点都过了，也管不了那么多了。

== 要自己立起来。靠别人是坏毛病。 小明 21:19:52 缠 mm 我有一个困扰我很久的问题，请你一定也回答我！长久以来我一直在追求上升途中最肥的一段，可是到现在一无所获，甚至还亏损！请你告诉我在技术上能不能找到这样的方法？以 600428 为例。看着日 K 线图 12.27 日以来的大幅上涨，有没有办法逮到它？

==你首先问问自己前面 20 几节的课学了没有？学过还问这种问题？

[匿名] 面首甲 21:27:55 姐姐，你这样不怕把庄家玩死啊！玩死了谁来做庄啊？

==庄家就是用来玩死的。市场中每年死去的庄家还少吗？（21:31:54）

[匿名] 无知 21:30:00 缠姐，这是昨天你和一个同学的问答 1、工行日线级别的调整需要 30 分钟图上 3 个连续走势（下跌-上涨-下跌），完成一个“缠中说禅中枢”，现在是第二个走势阶段；

==可以这样认为，以后说到趋势中，中枢形态的交替原则，就知道为什么这次的调整如此急促，因为很简单，上次的中枢形态是平台，这以后再说了。

===工行的 30 分钟的 3 个连续走势为什么不能从前面的上涨算做是第一段走势呢？中枢的次级别走势应该从哪一段开始算起还是弄不太清楚！！因为整个走势图是连贯的。谢谢了

==你对基础的问题还是没搞清楚。首先把基本的概念搞清楚。走势都分解成各级别的三种走势类型的组合，你怎么能把前面走势类型的放到后面来？如果你确实搞不明白这些有点抽象的概念。那就记住，回调的三个次级别是下、上、下；回升的是上、下、上。这不太严谨，如果你不愿意了解严谨的，这就凑合着用。

[匿名] 外科医生 21:34:20 请问禅妹，怎样在盘面上看出所谓的控盘？另外，泸天化的庄好慢啊，拉一天，休一天，磨羊工啊。

==长庄和短庄当然不一定，长庄在推升前期，基本不会拉什么大阳线，特别是通道式上升那种，一旦突破通道上轨就会出现调整。短庄是快，基本就是三段，拉一段，歇一下，再拉一段就收工。对于大一点的资金来说，都跟短庄是不切实际的，只能小部分资金参与其中，特别现在越来越集团化运动，以后短庄会越来越少的。（21:42:34）

[匿名] 老小孩 21:40:18580004 最近一直在升突然来两个黑家伙是转折还是背弛搞不懂. 请教老师. 以后会怎么走.

==上涨的背弛都是在上涨中看的，跌了那么多还讨论什么背弛？如果你资金量不大，特别又是权证，根本没必要看太长的图。例如这次，3.5 元上在 15 分钟图上的背弛这么明显，为什么不走？请记住，最好的当然是卖得准，但如果不能，宁愿早了，千万别晚了。另外，如果技术不过关，尽量别碰快到期的权

证。 要消费就消费处男，别消费什么更年男。(21:51:09)

[匿名] 在路上 21:47:55 请问缠姐:1、第二个股票的中枢 ZG 是 10.16 的 4.65 吗?(日线) 2、第三个江浙的那个好像还在中枢内你就进去了?(日线) 3、第四个 12.20 之前的突破是回到中枢的，不是说如果触及中枢可能要构成更大级别的中枢，我理解行情可能差一点，像我进的 600428 触及了，但走的也还行 4、第五个好像也触及了中枢，请缠姐有空解释一下。

==就回答你一个，山东人，本 ID 进去的位置是一个周线级别中枢的第三类买点。该周线中枢是一个延伸形态，在图形上是一个标准的三角型，一般中枢的延伸，如果是收敛形态，都会走成三角形，这以后会说到。 其他自己去研究。

(22:07:34) 对不起，今晚那破电视剧浪费很多时间，现在太晚了，先下。 再见。 提醒一句，自己学了，自己去找股票，现在低价股满地机会，很多方法都可以排上用场。 再提醒一句，第三类买点最有效的，就是最底部那个中枢所产生的，因为即使变成较大的中枢，问题也不大。 而在日线上出现第二个以上中枢时，就别用什么第三类买点了。那时候完全可以用低级别的第一类买点找到中枢震荡的低点。特别是第二次下探的低点，例如上面都说的 600428。这种买法在这种情况下更有效。 关于买法的选择问题，以后都会说到的。 注意这里的逻辑关系，首先买法都是要绝对安全的，在绝对安全的基础上，选择更有效的。

(22:13:59) 最后提一个思考题，任何中枢的上面都一定有第三类买点吗? 如果没有，请举例子，并解释这意味着什么? 下了，再见。

(22:19:56) 注意 现在说这 5 个家伙只是上课，中线没问题，短线这么明目张胆地叫板，对方肯定有反应的。最主要这 5 个东西短线都有一定涨幅了，别追高。 自己去找一些低价里的第三类买点的，最后别超过 5 块的。 本 ID 过年后新阻击了两只，都是刚突破前期高位的，一个和药的代码在第四个位置差一点，一个是过年要送礼的。都在突破的位置上折腾着。(娇:000998 000416) 那 5 只涨那么多的，只能回调后才能考虑介入。 (10:08:36) 还有一个是刚进去阻击的，和环保的有关。3 元多，后三只和前面 5 只不是同一批钱，是从工、中行高位套现的部分。压指数股票炒补涨是年后的大思路，要延续一点时间。工、中行中线没问题，过点时间，大部队回来又会启动了。(10:13:54)

[匿名] 赚到了 缠 MM, 这 5 个庄家现在是骑虎难下了, 你说他们接下来会怎么办? 拉嘛, 明显为你抬轿, 不甘心啊; 不拉嘛, 吃了一肚子货, 更难受了。

== 所以一大早告诉各位，别瞎买。本 ID 这么明目张胆的示威，现在网络这么发达，你以为对方看不到? 本 ID 这样说，就是不怕对方知道。但围观的人现在才买，就怕双方打起架了伤到无辜者。 从这 5 只股票的走势，就可以看出每个庄家的性格。像江浙派，被这么明显的调戏，反应比较激烈。山东人，由于里面都是刚进去的，就顺着大盘来了。大家都不愿意先出手。至于老实巴交的，更没人管了，跟着大盘走。 药和能源，药是有点默契地结成共同体的味道了，所以比较安静。而能源不同，看到没有，今天上上下下在打仗，本 ID 就喜欢现场直播。 至于今年才进去闹的三只，都在突破点上，慢慢折腾。本 ID 有的是时间与耐心。(11:47:04)

[匿名] 摄影之友 11:43:11 博主:在沪的山东人我可是整了快三分之一的了..你这样一说.我怎么忽然没底了.....

==这种 N 个人在里面的对于散户最好操作的，成交量萎缩下来就可以找短线买点介入，成交量一急剧放大就找位置走人。 因为成交量突然放大，就是至少有一方先出手了，一般这种情况，例如四方，最后都要斗下最多两方。但也有例外的，

像 N 年前本 ID 搞的一个东北股票，四个人一直从 7 元都到 40 几，都没停下来，后来一窝蜂出来，瀑布一样就下来了。对于本 ID 来说，对山东人，考验的是耐心，绝不先出手。因为本 ID 的资金是自有的，没有利息压力，凭什么让本 ID 先出手？（11:56:44）大盘的日线中枢正在形成中，各位应该记得，本 ID 在 9 日曾提出一个思考题，就是工行的当时走的是第几段。今天回头一看，应该对走势必完美的原理有一个很深入的了解。为什么？就因为下来的第一波级别太低，这和北辰的情况是一样的，看看现在北辰的走势，对走势必完美就该有认识了。工行的走势是否复制北辰的，大家就慢慢看吧。

==大盘今天的走势很正常，前几天不问过各位工行究竟走的是哪一段？根据走势必完美，三个次级别是必须的，所以这几天的走势太正常了。这根本不存在依靠任何人，一个走势必完美的原则就知道了。个股依然是低价补涨，只要成交量不过于萎缩，个股行情就不断，主要是低价股的。注意，反复说的都是补涨，所谓补涨，就不会是连续的中线行情。前几天已经说过了，补涨完了，还是要看工行等，他们如果不再启动，那么调整的级别就大了。前面还特别提示要注意政策上的动态，这不会逆转大趋势，但会对调整的力度与时间有影响。最近已经有不少人跳出来对大盘进行言论反压，但相信，这不会成为管理层最终的意见，因为在去年的行情中，管理层是最大的受益者，过快上涨可能不好，大幅下跌也是绝对不被允许的。这就决定了目前的调整格局，轻指数，重个股。只要买点出现，就有个股机会。中线个股问题不大，看看去年的酒，今天还在涨，就知道了。（15:26:45）

[匿名] 赚到了 15:19:01 但也有例外的，像 N 年前本 ID 搞的一个东北股票，四个人一直从 7 元都到 40 几，都没停下来，后来一窝蜂出来，瀑布一样就下来了。-----缠 MM 为什么要跟他们玩到 40 几，为什么不 30 几就都倒给他们，这样应该赚最多啊，等到高位，大家一起杀跌，效果会好吗？

==该股如果能把筹码都收集到，30 元一点都不贵。大家都不愿意把机会让给别人。后来是大盘出现问题，风声不对，然后就鸟兽散去。（15:30:05）

[匿名] whq999 15:26:47 缠妹啊，大盘会不会破 2600 啊，这是俺最怕的问题啊。

==思维模式错误，不要预测，关键就看其表现。唯一可以百分百断定的就是走势必完美。所以在第二段的高位就要走人，走了以后再等待买点的出现。当然，这里说的只是的原则，如果你是周线级别操作的，可以利用这打短差，不存在走的问题。（15:36:22）

注意 不要到今天还存在思维的误区，不要预测，等买卖点自动出现后自然反应。（15:37:50）

[匿名] 赚到了 15:20:31 今天江浙派是气急败坏了吧

==他没想到本 ID 比他还狠。所以庄家其实是弱势群体，本 ID 很同情他们。在大牛市里，脑子进水的才当庄家。大牛市就是群众运动，关键是把群众煽动起来，这才是大庄家。（15:45:32）

严重注意 各位，本 ID 的玩法和各位都不同，所以本 ID 的个股，最开始只告诉各位药，因为该股的基本面足以支持大行情，所以就算碰到变态的庄家，也无所谓了。而其他四只，本 ID 是玩得很开心，其他人就不一定受得了了。所以各位最好别跟本 ID 的股票，就怕本 ID 杀庄家的时候，把各位也给伤着了。当然，你想练胆子，不妨可以关注，看看本 ID 是怎么现场表演的，有合适的买点，也是可以介入的。但一定不能追高，一定只能在买点上买股票。（15:51:36）

[匿名] 插班生 15:51:47 楼主,像我这样是上班族,自己认为短线技术也不好,所以计划等变天后再跑.毕竟我现在的赢利已有一大截,不会一下就跌到我的成本价上.再说出来了也不知道新买的就一定比手上走的好.

===说过 N 次了,走人一定别怕走早了,如果你判断不过关,宁愿走早,千万别走晚.有钱还怕发现不了新的机会?(15:54:57)

[匿名] XL 15:47:07 请教 600059 周线是不是没有第三类买点?对这种票如何处理?谢谢

== 日线上有呀,周线上是典型的第二类买点。(16:02:39)

[匿名] 赚到了 15:22:41 今天能源上这一仗,缠 MM 是打压的一方吗?

==怎么能光干打压呢?本 ID 又不是庄家,全打出去不就没得玩了?本 ID 是上上下下地短差,他砸就接着,他拉就给他,气死他.如果他狠砸,就比他砸得更快更狠,在目前的位置,拉抬的事情,本 ID 是不干了,在下面无所谓,本 ID 经常吃他的压单,现在不干这种事情了.手法要多变,不能给对方猜到.但原则是一样的,就是把自己的成本降低,垫高对方成本.所以打仗对于本 ID 来说,只是降低成本的活动,当然愿意天天干。(16:13:58)

[匿名] 潜水员 16:10:27 楼主,如果我以日线操作,是否应以 30 分钟线来规避短期风险?回补时是否也应在 30 分线上找相应买点进入?或者可在更次级别买点回补?谢谢

==可以,但如果在急促变动中,30 分钟太慢,可以看 1 分钟或 5 分钟的.

[匿名] 学习 15:30:26 请问缠妹,工商银行的第二段,高点如何判定的.虽然我逃了,可是我根据的是突然放量后出的,没有明显看出背弛.在 5 分钟图上.是不是我看错了?

==根据中枢,刚下来不是说了,工行下来形成两个中枢,反弹时,下面一个中枢有着强烈的反拉力,而且,5 分钟上有缺口,又是整数位置,至少反弹的第一段就会在这里结束,这是很容易判断的.对于小资金来说,走了再说,等待下一个买点。(16:20:25)

[匿名] 逻辑一生 16:20:27 本人自从 12 月上旬无意看到 id 主人的文章以来,基本再没有犯过什么错误,不过也不大可能一直有时间盯住盘面,例如从昨天下午 200 到今天 200 我都 没有时间看盘,短线就会带来一定损失,但大多数时间我能够兼顾看盘,所以请问,有没有什么好的策略可以减少这种不看盘带来的损失,当然我并不是贪婪的人.

==看日线图,级别大点的,就可以忽略盘中的震荡。(16:21:32)

[匿名] 股市雷锋 16:10:55 请教缠姐.580003 还有没有机会,我拿了 3 个月了,想等到 4 元卖的,可是目前看有点想卖了,请缠姐指点一二!-----

老兄,来这里的人应该学会只在卖点到了时卖股票,你等卖点过了才问这种问题.个人意见:现在卖,实在不是时机

==对,卖点过了,那就随便干什么都可以,反正都不是必须要干的事情了,就听天由命.但你愿意一直都这样?为什么不自己把握自己的命运? 把握自己的命运,只在买点买;卖点卖。(16:24:20)

[匿名] XL 15:47:07 请教 600059 周线是不是没有第三类买点?对这种票如何处理?谢

== 日线上有呀,周线上是典型的第二类买点。

==我也看不出这个买点啊?还有缠姐怎么不回答我的问题啊?是不是太多了?精简一下

===看不出，就去看看第二类、第三类的定义，必须自己找，本 ID 可以告诉你对错，但不要光想要现成的答案，这样不是你自己的本事。 1，请问昨天你说的工商银行下来的第一波级别太低，是 5 分钟线吗？但是 30 分钟线上不是也形成中枢了吗？

==现在已经是日线的。30 分钟是后来的形成的，开始的只是 5 分钟。中枢的级别是逐步加大的，这在调整中十分常见。这就是中枢扩张的意思。从一个 5 分钟的，慢慢扩张成一个日线的，甚至变成周线的。对于工行来说，如果这次下来后，必然有一个日线级别的盘整或上涨，但再上去如果不能突破该中枢，那肯定还有一波日线级别的盘整或下跌，这样就把该中枢进一步扩展成周线的了。

2，还有北辰，30 分钟线是说中枢扩张了吗？所以要产生日线上的中枢，但是日线上这个中枢已经形成了啊，现在还是围绕中枢在走，对不对啊，缠姐？

==这和第二是同性质类的，研究好第二，这个自然知道。(16:42:21)

[匿名] 过客 16:31:35 报到，小姐。我今天伤痕累累阿

==牛市里受伤，大把复员的机会，关键是要搞明白为什么受伤？是什么坏毛病让你受伤。(16:45:13)

[匿名] 之乎者 16:39:58 缠 MM 关于中枢还是有些不明白。盘整中的中枢好明白，有点象 N 字形。但如果是次级别上涨+盘整+上涨是否就构成本级别上涨中枢？举个极端的例子，比如 1 分钟级别上连续 3 分钟构成的 k 线 分别是 5-5.1 元、5.1 元、5.1-5.2 元，那么是否意味着就构成 5 分钟级别的中枢，该中枢 [ZD, ZG] 仅是 5.1 元这个点位？

===不对，首先，没有什么上涨中枢的概念。上涨有两个中枢，你说什么是上涨中枢？当然，可以说是回调形成的中枢，也可以说回升形成的中枢，但这都是为了形象，不是精确的概念。你说的例子，只形成一个 1 分钟中枢的延续。另外，缠 MM 在 17 章“走势终完美”中提到 600497 驰宏锌锗在 2005 年 7 月 27 日到 10 月 25 日期间有 2 个中枢，不知如何界定这两个中枢，本人怎么看都好像都只有一个中枢，请缠 MM 明示 2 个中枢具体划分日期！

==这个问题本 ID 不准备回答，为什么？首先请你把中枢的数学公式自己搞清楚，否则，回答了一个具体的，还有其他具体的，不如把抽象的公式搞清楚，所有的问题都解决了。 注意，中枢有三种运动延续、扩展、新生。要搞清楚。(16:51:23)

[匿名] 逻辑一生 16:42:17 我觉得 id 理论的一个精华就是对股票的走势进行了数学分解，其中湿吻和盘整对于任何走势都是一个承前启后的过程，一直想早机会咨询的就是由于坐标刻度的 关系，一定时间段在不放大也不缩小的图形界面上观察就是例如上下三角形那样连续的盘整走势（5 和 10 均线可以看得分开的很清楚），如果接下来经过一波大幅 的上涨或者下跌走势，那么在接下来的界面至少在视觉上来看，好像已经是多条均线湿吻的意思， 所以可不可以这么理解，湿吻与盘整并没有什么实质性的区分，是否粘合只是一种坐标刻度的关系，而并不是一定要强调均线数值相等

==均线的湿吻只是中枢运动产生的现象，不是最本质的原因。先把最基础的中枢概念以及其运动方式搞清楚，这才是关键。另外，一定要反复体会走势必完美的原理，这是最重要的基础。(16:54:09)

[匿名] 快 16:51:25 说过 N 次了，走人一定别怕走早了，如果你判断不过关，宁愿走早，千万别走晚。有钱还怕发现不了新的机会？”2\ ”任何买点，

都应该在回跌的时候介入，而不是追上去。只是回跌的级别不同而已。”可否将上述两条作为——学习中、并不甘寂寞、尝试操作的金律呢？感请数女回复
==这不是绝对的，例如，有人有自虐倾向，想受伤，当然可以不遵守。
(16:55:49)

[匿名] 小明 16:40:56 今天酒类的大涨，包括从周线上 600059 的大阳，是不是表明酒类到头了即使再雄起还有很长一段的不应期？

== 酒的行情还没完，本 ID 说过那酒的批复都没下来，现在就在等批复。另，你在文中所说宋明两朝都为外族所灭非偶然。这个问题我也曾经想到过，也觉得是朱熹这个家伙搞的，把儒家学说给搞坏了。让中国人变的太儒雅了，还有点奴性。据说在秦汉咱中华人是很尚武的！现在不能比了。有个著名的军事专家也是咱们国家的战略顾问曾经就呼吁过咱中国人要尚武！不知分析的对不？

==为什么要将文和武分开？武人就没奴性？那些为主人卖命的武人，和为主子卖字的文人，有什么区别？文和武都不过是表象，而文化的强悍，往往比武力的强悍更有意义。
(17:00:15)

[匿名] 新年好 16:59:08 缠姐怎么不回答我的问题了？万科日线上是不是已经出现卖点了，就是昨天，股价创新高，但是红柱却没有变长。

===在小级别上是，但大级别上，如果你要用 MACD 来辅助判断，那至少需要 MACD 回抽 0 轴附近后，再上去产生背驰才是真的。另外，最精确的判断应该依据趋势间的比较，如果你觉得日线级别上产生背驰，那至少是两个日线级别的趋势可以比较，而连接这两个上涨趋势的，一定是至少周线上的中枢，那么，现在 000002 的图上有吗？所以，要等日线上的大背驰，还要等。但并不意味着它一定不下跌，因为小级别的背驰，意味着小级别上出现第一类卖点，这个卖点也会发挥压力的。所以对于短线来说，这就是打短差的机会。(17:06:30) 两只老虎

17:03:57 神仙姐姐，在您的理论中，我感觉到的是“恰当的时候做正确的事，游刃有余”，而几乎没看到其他人经常讲的“止损”。今天大盘跌成这样，眼看着股票缩水，我却没卖的冲动。虽然内心象被割肉。

==如果你已经能完全熟练地判断各类买卖点，那么就不需要任何特别的“止损”。当然，如果你经常判断错误，“止损”还是需要的，否则把一个高级别的卖点当成买点，那不“止损”会出大问题的。(17:08:43)

[匿名] 过客 17:07:29 小姐，照你的分析，我还能喝点酒吗？

==你应该这样思考有买点吗？有符合自己操作的级别的买点吗？这才是你受用一生的思维模式。(17:10:51)

[匿名] 新年好 17:09:27 哈哈，刚看到缠姐的回答了，谢谢。看来是缠姐一时没忙过来，我太心急了，这种心态炒股也不行啊，要锻炼心态。从缠姐这里可是学了很多东西，真是太感谢了。

===刚才又看了一下，缠姐说的 600059 日线上的第三类买点是 20060927 吗？周线上的第二类买点是 20050204 吗？我怎么觉得是第一买点啊，之前在下跌+盘整+下跌，第二次下跌有背驰，不是第一类买点吗？

==8 月是月线上的标准第二类买点，周线上的在 6 月 9 日那一周(17:21:04)

[匿名] 清 17:20:56 不好意思。。最近烦心的事较多，比较忙。与“本 ID”的教学拉了一大段。暂时还在学中枢的概念。希望问的问题不会太幼稚，“本 ID”说的第三类买卖点的问题，以日线级别来说，是盯紧 30 分钟线。以 600123 为例，12 月 28 日看图按照理论究竟算买点还是卖点。太乱了。

==那天在日线图上什么点都不是，当然，在小级别的图上，你是可以发现他是一

个买点的。但买点不一定是日线的。换言之，日线上出现的上涨，并不一定都是因为 日线上的买点造成的，其他级别的也可以。但站在日线的级别看，这些上涨都介入的意义。这里的问题还很复杂，后面有很多定理来描述各级别买卖点之间的关系。这里不说了。 另一个个股的问题，象 000839, 600682 这样的个股，如果错过了 15 分钟或 5 分钟背驰的卖出信号，其后应该如果操作。谢谢。累。希望将做股票变成愉快的事。

== 第一，想想为什么错过了，下次不能错过。第二，看自己是希望按什么级别操作，这根据每个人的情况自己定。对第级别的波动，可以用来打短差。 (17:28:58)

[匿名] 沉醉 17:28:10 缠子， 看着又有点晕了，关于走势终完美的概念。 比如，在四环生物，日 K 线上，2006-5-10 到 6-6 号，应该是没有形成两个中枢，但它的确 是一个上涨趋势，那么，用走势终完美的概念，如何去理解这个情况？ 或者是说，从更大的时间段上来看这个走势完美？，但又会在日线上错过卖点？ 有点不明白，...

==日线向上不等于日线级别的上涨，这个向上可能是低级别走势造成的，这必须与各级别组合来看。而连接两个大级别上涨中枢之间的走势，并不一定是次级别的趋势。例如，一个盘整后，突然一个利好出来连续涨停后才形成中枢，这两个中枢间的连续不开板的涨停，只能算是一分钟的趋势。 还有，走势必完美和什么两个中枢毫无关系，走势必完美意味着，任何一个走势图形的完成，必须包含三个以上的次级别趋走势类型。这和“任何的走势类型必须至少包含一个该级别的中枢”是等价的。(17:42:50) 两只老虎 17:25:30 神仙姐姐，您看一看我学习“缠学”后，理论联系实际是否正确啊！请教，600392 是不是日线上是 05.5.24——8.15 下降，8.15——1.4 盘整，1.4——1.11 上升。那么 1.11 应该不是卖点吧！因为 MACD 没有背驰。对吗？

== 还要加倍学习，完全还没弄对门道。请先把中枢概念严重学好。

[匿名] 清 17:44:15 呵呵。再问“本 ID”一句，如果手上的股票 30 分钟图都出现男上位，那要折腾的日子岂不很长，因为至少要完成 1 个中枢（请问这个中枢暂时是指 30 分钟图上吗）。这个时候除了坐以待毙或者安慰自己是做高级别股票的，还有什么补救措施。。累。问问题累。等答

===思维方式一定要变，股票没有什么可补救的。唯一正确的，就是养成在符合自己实际情况的级别的买点买、卖点卖的习惯。好习惯是无须补救的，需要补救的都是坏习惯，坏习惯不改，什么办法都没有。即使有，也只是用一个更坏的习惯来掩盖问题。(17:48:46) 各位，先下了。来这里，一定要洗心革面，否则就白来了。 再见。(17:49:34) 对不起，今天有事要到远郊，音乐会明天回来再补上。先下，再见。(10:03:53)

[匿名] 李 14:51:14 我机子有问题，听不了，少有的沙发，坐一坐吧。

== 不是你的机子有问题，是网站有点问题，过一阵子就可以了。(15:06:23)

[匿名] nn 15:05:37 报个到，问个好，楼主周末愉快，谢啦！

== 好，现在应该可以了，各位请欣赏音乐吧。 请把其他背景音乐关闭了

[匿名] 小屁孩 15:10:46 lz 您好，看了您的股票文章，前面可以看明白，但后面缠中说禅走势中枢及第三类买点，不是很明白，lz 能不能有时间搞个图讲讲呀？谢谢

==不是已经说了工行等几个例子了？自己对着图不难理解的。 周末就不要说股票了。 股票最终比的是修养与人格，股票的大师，归根结底是哲学、艺术的大

师，在现代社会，不了解资本市场的，根本没有资格在当代社会生存，而光理解资本市场的，也不可能在当代社会有好的生存。光从技艺上着手，永远只能是匠人，不可能成为真正的高手。（15:16:32）各位，古代有所谓的打禅七，在现代社会，能找到7天来打禅七是极其奢侈的事情了。但每周，有一个小时，抛开一切束缚，抛开一切人群，独自一个人，在房间里、在高山上、在河流里、在星空下、在山野的空谷回音中，张开没有眼睛的眼睛、没有耳朵的耳朵、俯视这世界、倾听这世界，这才是真正人的生活，否则不过是机器而已。这里只欢迎人，这里只让机器重新成为人。（15:24:44）

[匿名] nn 15:22:10 古典音乐盲也给楼主提个意见, 楼主似乎看不起流行音乐, 但今天俺看了梁祝的作者陈刚的访谈节目, 他就比较开放, 他主张用三只耳朵听音乐, 古典, 流行及前卫音乐都应该接纳, 俺觉得这样更好, 楼主觉得梁祝如何? 谢回答

==梁祝，只是一个荒芜的音乐国度中一个喧嚣的躁动。音乐的真谛不是这里，陈刚之流人的境界，连帕格尼尼、李斯特都达不到。音乐是有位次的，是“不患”而有位次的。虽然有十一月的萧邦，但周杰伦和萧邦是毫无可比性的。音乐不是用来听的，如果说音乐是倾听的，那么需要的是没有耳朵的耳朵。（15:28:49）

[匿名] LLL 15:25:54 今天好象没有播放器啊? 只有背景音乐的播放器, 各位都有吗?

==你再刷新一下。应该有的。（15:30:15）

[匿名] 中间体 15:26:02 缠姐对欧元怎么看, 我感觉欧州人还是很君子的, 我也看好欧元的走势.

==如果君子是伪君子的通用词, 那无所谓怎么去说了. 如果说君子是论语所说的君子, 那这种表达就太有问题了. 关于欧元, 几年前在货币战争那章中已经说了, 现在也无须修改。（15:33:07）

[匿名] 看聊 15:37:15 梁祝，只是一个荒芜的音乐国度中一个喧嚣的躁动。===我们有二泉映月，有十面埋伏，高山流水性近者会意，如您所说，音乐是不需要耳朵的，自然也就没有流派。

==临走补充一句，中国的古典音乐是伟大的，中国的民间音乐也是伟大的，但中国在专业音乐创作中，特别在一个音乐为什么服务的年代中，不可能有伟大的作品。对于中国的专业音乐创作，黄河大合唱就是其顶峰了，除了这个，已经五四一些艺术歌曲，本ID没觉得中国的专业音乐创作有什么特别值得保留的。这虽然有点偏激，但却是实情。音乐来自灵魂的突围，而不是政治的喧嚣。在一个没有灵魂的年代，是没有音乐的。（15:42:20）不妨再补充一句 如果说政治对音乐的影响，那么在前苏联，这点更严重，但为什么他们有肖斯塔科维奇等人？中国有谁？别和本ID说像戏子一样的谭盾之流。连赵季平都能被吹成大师的年代，你能冀望中国能有什么音乐？中国要有专业的、值得尊敬的音乐（不说古典的、民间的，那是古人的创造，面对他们，当代人只有羞愧），首先产生一个肖斯塔科维奇吧！现在有谁能和肖斯塔科维奇相比？中国的音乐之路，路漫漫其修远兮。下了，再见。

教你炒股票 23 市场与人生 (2007-01-15 15:50:11)

说了这么多技术上的问题，暂且停一期，说说技术外的事情。技术只是最粗浅的东西，同样的技术，在纯技术的层面，在不同人的理解中，只要能正确地理解里面的逻辑关系，把握是没有问题的，但关键是应用，这里就有极大的区别了。市场充满了无穷的诱惑与陷阱，对应着人的贪婪与恐惧。单纯停留在技术的层面，最多就是一个交易机器，最近即使能在市场中得到一定的回报，但这种回报是以生命的耗费为代价的。无论多大的回报，都抵不上生命的耗费。生命，只有生命才能回报，生命是用来参透生命，而不是为了生不带来、死不带走的所谓回报。

但有一种人，自以为清高，自以为远离金钱、市场就是所谓的道。可怜这种人不过是废物点心，他们所谓的道不过是自读的产物，道不远人，道又岂何市场相违？人的贪婪、恐惧、市场的诱惑、陷阱，又哪里与道相远？

在当代社会，不了解资本市场的，根本没有资格生存，而陷在资本市场，只能是一种机械化的生存。当代社会，资本主义社会，无论有多少可以被诟病的，但却构成了当下唯一现实的生存。当然，你可以反抗这种生存，但所有的反抗，最终都将资本主义化，就如同道德资本、权力资本的游戏之于资本的游戏一般。了解、参与资本市场，除了以此兜住那天上的馅饼等小算计外，更因为这资本、这资本市场是人类当下的命运，人类所有贪嗔痴疑慢都在此聚集，不与此自由，何谈自由？不与此解脱，何谈解脱？自由不是逃避、解脱更不是逃避，只有在五浊恶世才有大自由、大解脱，只有在这五浊恶世中最恶浊之处才有大自由、大解脱。

当然，政治也是这五浊恶世中最恶浊之处，那些在政治在失败者，是没资格谈论什么自由、解脱的；淫乱也是这五浊恶世中最恶浊之处，在淫乱中所谓坐怀不乱者是无所谓自由、解脱的。出于污泥而不染者，不过是自读的废物，污泥者又何曾污？染又何妨？真正的自由、解脱，是自由于不自由、解脱于不解脱，入于污泥而污之，出于污泥而污之，无污泥可出而无处污泥，无污泥可入而无处不污泥。

投资市场最终比的是修养与人格及见识，光从技艺上着手，永远只能是匠人，不可能成为真正的高手。古代有所谓的打禅七，在现代社会，能找到 7 天来打禅七是极其奢侈的事情了。但每周，有一个小时，抛开一切束缚，抛开一切人群，独自一个人，在房间里、在高山上、在河流里、在星空下、在山野的空谷回音中，张开没有眼睛的眼睛、没有耳朵的耳朵、俯视这世界、倾听这世界。其实，何处不是房间、高山、河流、星空、山野？何处有束缚需要抛开？在资本、政治、淫乱贪婪、恐惧的血盆大口里，就是自由、解脱的清凉之地。当然，如果没有如此见识，还是先去需要自己的房间、高山、河流、星空、山野，但最终，依然要在五浊恶世中污之恶之，不如此，无以自由、解脱。

每日解盘(16:08:06)

本帖最后由 旁观者 于 2009-12-4 23:44 编辑

缠中说禅 15:16:32 股票最终比的是修养与人格，股票的大师，归根结底是哲学、艺术的大师，在现代社会，不了解资本市场的，根本没有资格在当代社会生存，

而光理解资本市场的，也不可能在当代社会有好的生存。光从技艺上着手，永远只能是匠人，不可能成为真正的高手。

缠中说禅 16:08:06 大家要为今天把人寿拉涨停出了力的给点掌声，本 ID 属于人寿的多头系统，人寿的问题，不单纯是个股问题，而是一个中国定价权的问题。当然，空头还是比较大的，最大的危险在于经济学以及经济系统的汉奸。人寿低位买了的就拿着了，现在位没必要追了。多空的斗争，还是很激烈的，一般的散户，抗风险能力低，千万别追高。

每日解盘(15:37:18)

缠中说禅 15:37:18 各位注意了已经 N 次说过，现在是补涨的天下，二线、特别是低价股横行，选好第三类买点，你会忙得不亦乐乎。本 ID 教你的是找吃的本事，而不是光把饭给你，各位看看今天涨停的股票，有多少是从第三类买点启动的，就上海的，而且只说低价的，随便说几个 600608(600068)、600555、600784、600684、600300、600829、600587、600820、600884、（娇注此处 3 买清一色属于递归级别的 5 分 3 买，一分类型离开和 1 分类型回抽 10 日线左右，30 分 MACD 回抽 0 轴不破。在此处是作为日 3 买登场。）各位好好研究一下，就用第三类买点，目前就可以找到足够多的饭吃。自己找到的才是真本事。关键是把这技术练好。

=====

[匿名] 沉醉 00:05:02 淡定 19:47:31 楼主及缠迷们周末快乐！看样子你应该是 80 年代的人，从你谈话中看出... 估计缠子不是你同时代的人，在哪里读书不重要，在名校至少比落后山区好多了/ 是你自己的心在哪里，有这样的条件，自己就问，自己应该利用现有的条件做什么。你要什么？你心安定了，你的世界就安然了。

==对大多数凡人来说，假设能在达到一定的高度后，做到“心安定了”，应该是一生的追求吧？数女以为如何？

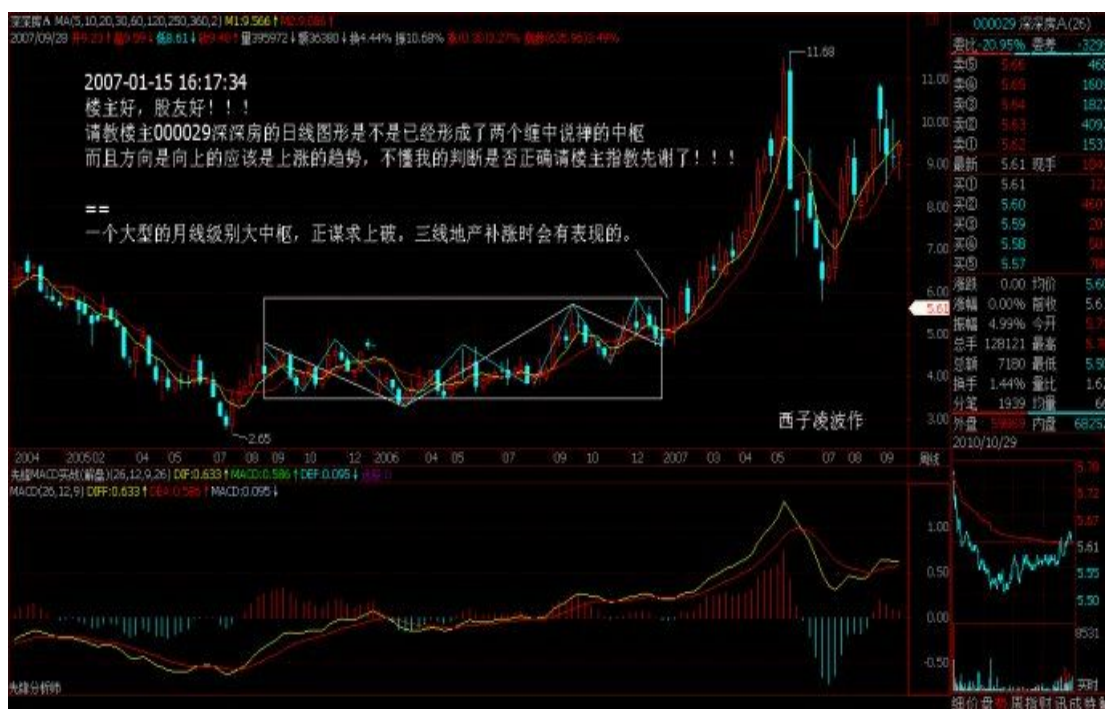
==能乱的是你的心吗？你的心什么时候乱过？别认贼作父。

[匿名] 水房姑娘 16:12:36 人寿和联通接过工行的大旗，不知这旗能打到什么时候？对小散来说，什么时候逃命安全呢？

===工行是不应该倒的，如果工行倒了，就意味着牛市的第一波结束。

[匿名] 雨中荷 16:17:34 楼主好，股友好!!! 请教楼主 000029 深深房的日线图形是不是已经形成了两个缠中说禅的中枢，而且方向是向上的应该是上涨的趋势，不懂我的判断是否正确请楼主指教。先谢了!!!

==一个大型的月线级别大中枢，正谋求上破。三线地产补涨时会有表现。



2007-01-15 16:17:34

楼主好，股友好!!!

请教楼主000029深深房的日线图形是不是已经形成了两个缠中说禅的中枢而且方向是向上的应该是上涨的趋势，不懂我的判断是否正确请楼主指教先谢了!!!

==
一个大型的月线级别大中枢，正谋求上破，三线地产补涨时会有表现的。

西子凌波作

[匿名] 中间体 16:16:27 缠姐，我个人感觉在某种意义上，第三类买点很类似突破平台后的回档确认，对吗??

==不够精确，这样就会有假突破被包含其中了，而且不是什么平台的突破都能搞的。 [匿名] 外科医生 16:13:21 感谢禅妹。另外说一句，我现在每天晚上和在外地的老妈交流读你的文章的体会。老妈天天学到很晚，重点文章都学了好多遍了。

==先把各种图看好，各种情况分析好。关键在实践中把握。(16:22:00)

[匿名] 快 16:12:11 小女两周岁，多大开始让她感受您的“周末音乐会”更适合，另听此类音乐，对器材有起点的要求吗?

==开始先听莫扎特比较轻松的作品，器材一般就可以。对器材的追求很容易走火入魔，没必要。(16:23:37)

[匿名] 外科医生 15:55:42 报到。预测到反弹，没有想到如此强烈。会是最后的疯狂吧。呵呵

== 这是很不精确的想法，什么叫最后的疯狂? 最后的疯狂如果指牛市最后一段的走势，那还找着，如果指第一波最后的走势，站在深成指的角度，第二个周线中枢都没有出现，怎么会存在最后的疯狂问题? 一般来说，牛市的第一波，一定要出现两个周线中枢后再一次的上涨，这时候才有最后疯狂的可能。那时候，低价成分股会上演疯狂行情，那时候就要小心了。 现在如果拿着涨幅不大的成分股，那就是拿着印钞机。(16:29:08)

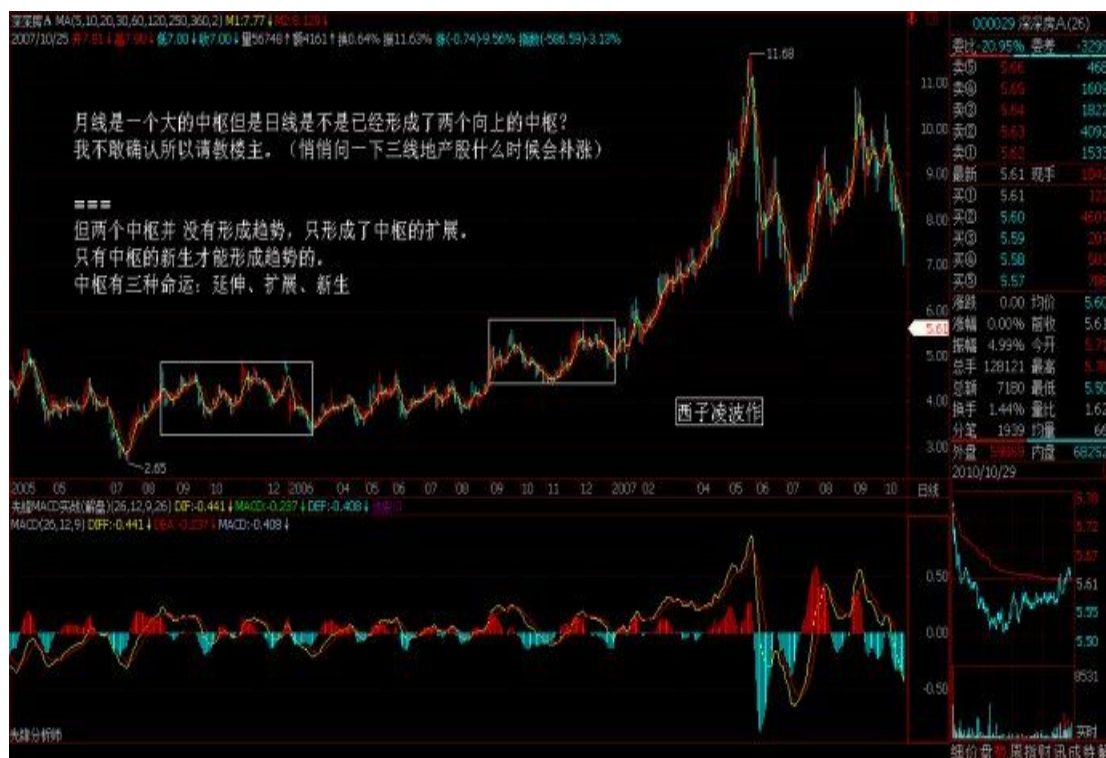
[匿名] 雨中荷 16:32:08 请教楼主 000029 深深房的日线图形是不是已经形成了两个缠中说禅的中枢，而且方向是向上的应该是上涨的趋势，不懂我的判断是否正确请楼主指教。先谢了!!!

==一个大型的月线级别大中枢，正谋求上破。三线地产补涨时会有表现的。 =

=== 收到谢楼主!!! 月线是一个大的中枢但是日线是不是已经形成了两个向上的中枢? 我不敢确认所以请教楼主。(悄悄问一下三线地产股什么时候会补涨)

==但两个中枢并没有形成趋势，只形成了中枢的扩展。只有中枢的新生才能形成

趋势的，中枢有三种命运延伸、扩展、新生



[匿名] 水房姑娘 16:32:49 请缠M推荐几本对新入市的新手来说读了会有长进的书

== 只从一见缠理论，不看股市糟粕书。(16:35:17)

[匿名] 中间体 16:33:07 缠姐，第三类买点出现后什么时候能下手，因为下手早了有可能它还下去，(当然这就不够成第三类买点)，下手晚了，它有可能窜上去了。这技巧很关键啊。(看小级别K线吗??)望缠姐指导!!

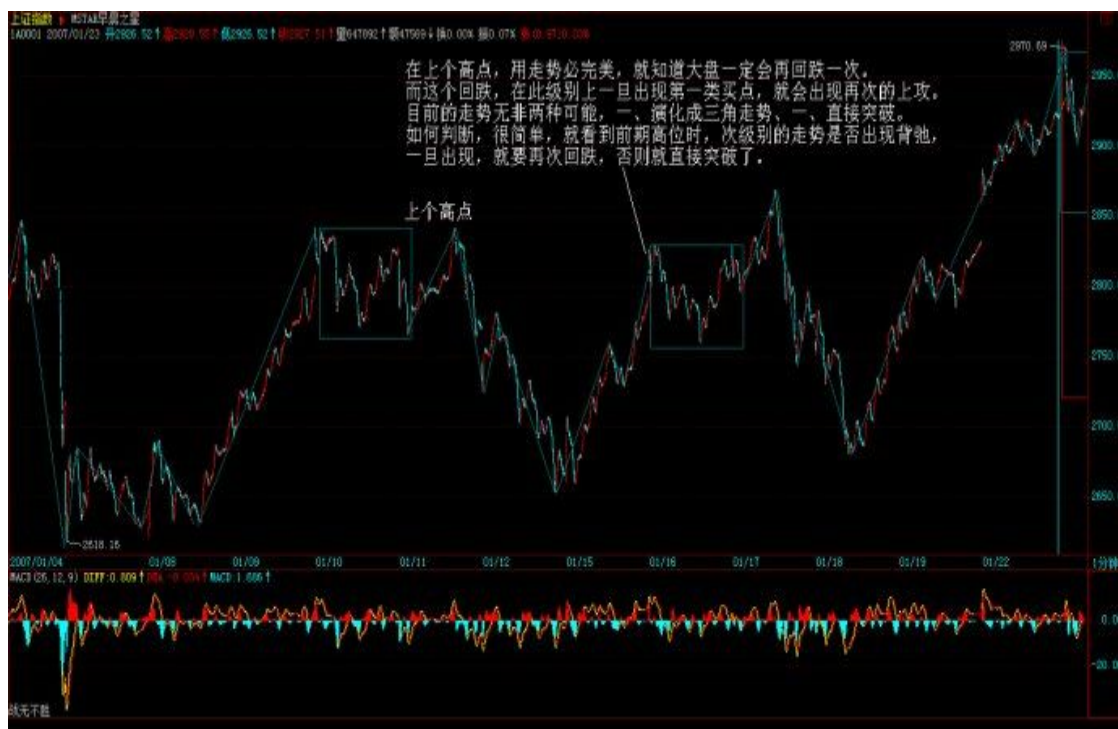
== 早说过了，第三类买点就可次次级别的第一类买点。(16:36:54)

[匿名] 善存 16:32:24 除了年末为银行卖命,没有研究大作外,这几天都在学习,只是没有说话. 不知道缠妹妹有没有兴趣做一下私募,现在应该是很好的时机,如果以后决定做,别忘了说一声,我一定会购买. 另外还可以给你推荐一个好帮手,我觉得他是属于比较有实力的了.

== 本 ID 有很多私募的朋友,不过本 ID 没兴趣干什么私募了,如果本 ID 愿意,特别知道本 ID 干过什么事后,估计要破公募的记录.本 ID 现在更多的时间要花在文化的建构上,以后出现,也完全以此示人。(16:43:25)

[匿名] 猫猫 16:30:13 请问这几天大盘的 30 分钟是不是走势必完美了呀?

==你还没理解什么是走势必完美。在上个高点，用走势必完美，就知道大盘一定会再回跌一次。而这个回跌，在此级别上一旦出现第一类买点，就会出现再次的上攻。目前的走势无非两种可能，一、演化成三角走势、一、直接突破。如何判断，很简单，就看到前期高位时，次级别的走势是否出现背弛，一旦出现，就要再次回跌，否则就直接突破了。



[匿名] 清 16:07:55 学技术，问问题问题 1 能否分别指出在日 K、30 分钟、5 分钟图里面短、中、长均线一般采用多少天均线。 问题 2 女上位后第一次缠绕形成的低点(第二买点)可以比第一买点的价格更低吗？记得“本 ID”举出的一个 30 分钟图的茅台例子，就是这种情况。但另一方面，“本 ID”又说过当在第二买点买入后，一旦上涨时出现男上位缠绕，且缠绕中出现跌破前面男上位的最低位，就一定要退出（避免买入程序的错判）。那这会是矛盾吗？还是一个风险度的问题？还是我理解错了？ 问题 3 今天的股票不少已经收复周五的失地，但从 30 分钟图上看，很多是男上位后第一次缠绕，那么接下来要做短差的卖点是否就要盯紧 5 分钟图是否出现背驰？还是要结合什么图的均线去看？ 谢谢！

==先把中枢搞清楚，均线都是配合的东西。中枢的根本。(16:51:04)

[匿名] 中间体 16:49:37 缠姐从没提到成交量所起的作用，我想肯定有很大作用，能不能略表其义??

==成交量和走势一样，有着类型的分析，以后会说到。(16:55:48)

[匿名] 小屁孩 16:29:03lz 您好. 您看一下这两句话是不是矛盾啊?还是我没看懂啊? 走势中枢的延伸与不断产生新的走势中枢并相应围绕波动互不重叠而形成趋势，在这两种情况下，一定不可能形成更大级别的走势中枢。而要形成一个更大级别的走势中枢，必然要采取第三种的方式，就是围绕新的同级别走势中枢产生后的波动与围绕前中枢的某个波动区间产生重叠。-----缠中说禅走势中枢中心定理一走势中枢的延伸等价于任意区间

[dn, gn]与[ZD, ZG]有重叠。换言之，若有 Z_n ，使得 $dn > ZG$ 或 $gn < ZD$ ，则必然产生高级别的走势中枢或趋势及延续。

==怎么会有矛盾，自己画图一下就明白了？不是中枢的延伸，就是中枢的扩展，也就是产生高级别的走势中枢；或者中枢的新生，就是趋势及延续。(16:58:35)

[匿名] 是知也 16:54:09MM, 我今年进了 600162 香江控股，是被他们当家

人翟美卿爱心打动而进入的,没有体会到爽的感觉,失去了宝贵的时间。苦恼死了!你能帮我分析一下吗?我对中枢的概念不太理解,什么是三个次级连续别走势类型的重叠?能不能说具体一点?谢谢了。

==有一个数学公式,先把公式搞明白。(16:59:33)

[匿名] 插班生 16:44:58 一直有个疑问,请楼主指点:形成两个中枢,且同向,才构成趋势.例如在盘整后(30分钟线的中枢),以次级别(5分钟)走势向上走,在5分钟线上还没有形成中枢前,前可以看做是中枢(30分钟)的离开,但在形成第一个5分钟线上的中枢后,此时如何看待当下(30分钟)的走势?

==注意,有几个概念必须搞清楚一,即使形成一个5分钟的中枢,依然有回跌入原30分钟中枢的可能。二、离开中枢,并不意味着中枢不会继续延续,只要这个离开只是次级别的,而下一个次级别的回抽一样有可能重新回到原中枢而使得中枢延续。三、这里必须搞清楚第三类买点的介入时机,就是一定要使得回抽的次级别不能回到原中枢这一点得到确认,这可以参考该次级别的第一类买点。中枢的延续、扩展、新生之间的区别是很细微的,必须严重认真地研究三者对应的数学公式,那是最精确的。在新的中枢形成之前,中枢的这三种可能性都不可能完全从逻辑上排除,而第三类的买卖点的精妙之处,在于不依赖于这种不可确定性而确定了,里面的细微之处请好好理解。走势必完美是第一原理,搞不清这一点,其他都很难搞清楚。(21:25:20)

[匿名] 小溪 16:41:14 缠姐姐好!能真正做到自由,解脱的人那他不是凡人了.我好想知道 JJ 您自由,解脱了没?如果您能真正自由,解脱了,那您就是我心中景仰的神了!

==你就是佛,你景仰别人干啥?别自我憋屈了!(21:26:44)

[匿名] 恒旧常新 16:58:32 博主禅心妙意,美哉!只是我等冥顽之辈,知易行难啦.可有验方?

==以此得失之心求之,永无出离之日。知且无知,行其无行,无知而妄知,无行而妄行,还求个验方、求个护身符干啥?可验方的,不离尔,离尔又求何验方?尔求尔之验方,骑驴找驴干啥?(21:34:49)

[匿名] 学生 17:31:51 求清净本是“心”所需,以求“能”之增长,“能”是“天“心”乃“地”,也是阳光与照之关系。心外求学,心内见性。

==心即见、见即性,乾坤不过尔心之一尘,还内外个什么?(21:37:48)

[匿名] 无言 17:02:19 缠姐,你好.难得你还在,请教两个问题:一,跟你学论语,是不是也要照 1,2,3 的次序来,或者可以随意从中学?二,要中长线跟踪一只股票,是不是先利用日线或周线确立买点,再看月线根据中枢理论和走势必完美的原理来确定目标位.谢谢!

==论语最好按顺序来,否则后面的用到前面一些解释,完全没着落,理解会有困难。关于买卖点,是先按自己的资金等实际情况确定适合的级别,然后在该级别的买点买入,持有到卖点卖点,而不是确定什么目标位。不是预测,只要看以及反应。(21:41:10)

[匿名] yagami0122 17:03:17 缠妹应该知道量子物理里面“观测者”的问题吧,当“观测者”参与的时候,试验结果将会产生变化。缠妹的这套禅论再此应用这种,众观测者对股市的“观测”,将会决定该禅论的结果发生变化,这套禅论也将贴上一个有效期的标签~

==量子力学只知道“不患”,却不知道“不患”而“患”,更不知道“患”而“不患”。就像只要在三角形之和为 180 度的空间里,平行线就永远没有交点,

这和任何观察者都无关。 要理解本 ID 的理论，必须首先理解其数学性。本 ID 的理论当然有过时的可能，但其前提是自然数系统内部出现矛盾，换言之，就是数学系统内部出现基础性矛盾，整个数学系统塌陷。这样，一切建筑在数学之上，利用到数学的一切学科，也随之塌陷。（ 21:54:53）

[匿名] 夜雨 18:08:56 谁说女子不如男，美女姐姐是奇女子，今天文章形而上，不知有多少人能体会您的用心良苦呢，形而下，您 也写得好，文字其实不在于形式，而在于用心，虽然没有每天留言，每天看你的文章，很感动你的悔人不倦，虽然您的水平非常高，但并没有高高在上，而是与我们 平常坐在在一起，还有我感觉你一定是喜欢王小波的，您现在做的事，写的文字，也有王小波遗风，你能回答一下，满足我的猜测吗，谢谢，说一下，你不喜欢捧鲁迅，我想，你对鲁迅个人也不讨厌的，其实你不喜欢的是把他利用为旗帜，成为一种 象征，高高在上，用来打击异己己的行为吧，其实鲁迅也只是平常人，对弱势群体怒其不争，只好用尖刻的语言表达，你做的更好，对我们这些在股市上的弱市群 体，你耐心的教导我们学习方法，虽然你不具名，但用行动表达你的理念，令人感动，并学习之实践的方式不同，但大爱是共同的。

==对不起，本 ID 对王小波以及中国 20 世纪的所有文人没有任何兴趣。一个打倒孔家店的世纪，注定是一个荒芜的世纪。（ 21:58:00）

[匿名] 水房姑娘 缠 M 得道前难道没有看到觉得受益非浅的书吗

==书上得来终是浅（ 22:00:43）

[匿名] 逻辑一生

==本 ID 不反对任何人发表任何意见，不过最好首先自己搞清楚了。这位有很多概念都是有问题的，还是没有洗心革面。 随便找几个出来 任何走势可以分解成上涨、下跌和盘整，但是如果再细分到不能再分的最小的两个基本单元，即上涨和下跌的话，就可以得出上涨和下跌是绝对的（特别是在股市），盘整是相对的，由一定定义例如均线系统来约束的上涨趋势和下跌趋势也自然就是是相对的概念。

===刚好相反，如果站在超长线的角度，任何股票都不过是一个大型的盘整。如果一定要说什么绝对，那盘整是绝对的。不过这种绝对、相对的概念都是些糊涂概念，对操作没有什么意义。操作只是一种反应，反应是当下的，没有什么绝对、相对。 有了上涨和下跌的最基本定义，我们就可以进一步定义盘整，显然盘整是要三个以上最小单位价格的变化才能给出的相对概念，与此类似，下跌趋势和上涨趋势也是需要三个以上最小单位价格的变化才能给出的相对概念，而且对于实际应用来说，通过对不同周期均线的定义，就可以得出受到均线系统约束的均线趋势概念，实际中的技术分析通常也正是基于均线系统，因此，我们说趋势和盘整都是相对的而任何上涨和下跌趋势之间的 转换或者继续必然又是要通过盘整来承前启后的，这点与 id 的看法基本一致，其实也是如 id 所说是可以被数学证明的。

==上涨和下跌之间的转换完全没必要经历什么盘整，最典型的的就是 V 型走势。注意，盘整、下跌、上涨，都不过是一种结果，不是问题的关键之处。均线也一样，均线只是一种结果，只能当一种参考，不是关键之处。 而有了上述一些基本的概念再结合混沌理论‘突变理论和数学上的正态分布等理论，只要你肯钻研，应该完 全可以构建一个类似 id 中枢理论的技术分析系统。而这个系统如果足够数学精确的话，也是完全能够解释市场中通常的一些经验描述，例如 w/M 形走势，上下 三角形/圆弧、横有多长竖有多高，甚至预测并解释有些人梦寐以求的主升

浪中最有血肉的一部分，当然这些经验描述如果没有前面的理论依托，都不可能是高成功率的。

===什么正态分布之类的东西，都是有其逻辑前提的，你要用所谓的正态分布，首先要证明股市是符合这种逻辑前提的，可惜这种证明是不存在的。本 ID 的理论，是一种独立的公理化系统，和什么正态不正态无关，这点必须搞清楚。否则又陷入一般数学化处理股市的陷阱里。记住，数学不是一种先验的逻辑，任何现实的系统都有其现实的逻辑。(22:17:38)

[匿名] 一尘 20:02:07 色不异空，空不异色，色即是空 空即是色 受想行识 亦复如是

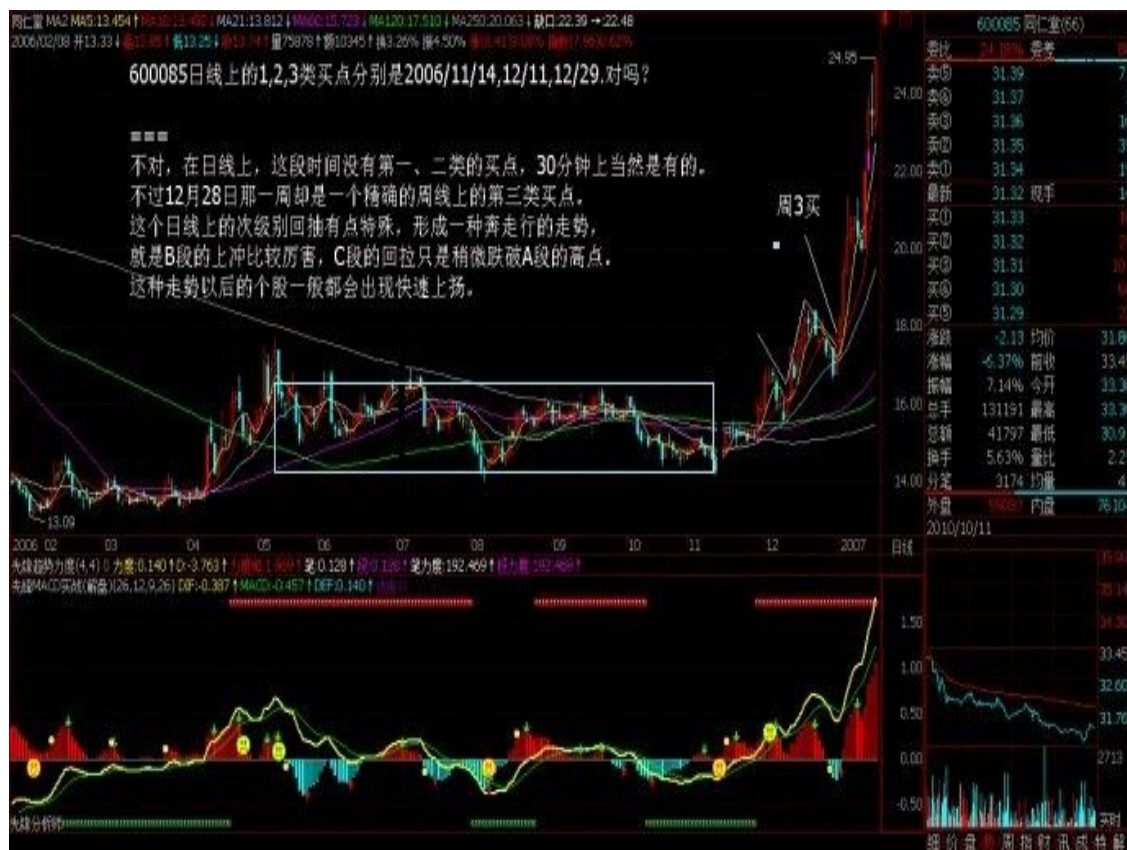
==经是经，尔是尔！(22:19:01)

[匿名] 淡定 22:04:48 楼主好！掌握了您的理论就是让我们多一种战胜恐惧和贪婪的工具，赢钱也就成了自然的结果，可您的理论真的很难懂，如果可以的话拜托多讲解得再浅显一点好吗？

== 其实已经说的很浅显了，逻辑关系很清楚。首先把中枢的数学公式搞清楚，然后把中枢的延伸、扩展、新生搞清楚，然后再把握好各类的买卖点，一步步来，仔细研究一下就明白了。(22:22:00)

[匿名] abc 21:48:02600085 日线上的 1,2,3 类买点分别是 2006/11/14, 12/11, 12/29. 对吗？

==不对，在日线上，这段时间没有第一、二类的买点，30 分钟上当然是有的。不过 12 月 28 日那一周却是一个精确的周线上的第三类买点。这个日线上的次级别回抽有点特殊，形成一种奔走行的走势，就是 B 段的上冲比较厉害，C 段的回拉只是稍微跌破 A 段的高点。这种走势以后的个股一般都会出现快速上扬。





(22:32:09) 今天太晚了,下了,再见。 明天关键看好在前期高位是否有次级别的背驰出现,以防指数出现三角形走势。另外就是深沪指数是否会背离,这也是一个危险信号,只要这两点都不出现,那大盘就没大问题。用自己的眼睛观察,就足够了,别预测什么。 个股还是低价股票,特别是那些这次回调刚好构成第三类买点的股票,想想为什么 000600 节前回调后节后一下就来了快 50%,排除本 ID 的梦,最重要还是第三类买点的力量,本 ID 的梦只是让他更有力量而已。 再见。

==陈氏儿孙众多,本 ID 入泥水而起葛藤,泥水泥水之、葛藤葛藤之,非游戏即游戏也。 [匿名] 摄影之友 15:20:56 在图形上是一个标准的三角型,一般中枢的延伸,如果是收敛形态,都会走成三角形,这以后会说到。 _

==博主,你说的收敛三角形.学文的我认为,就是厚积薄发的意思.对吗?

==三角形也可以构成顶部的,必须按照最精确的程序来,文科思维在这里可能会有麻烦。市场操作,还是多点数学思维好。(15:25:06)

[匿名] 无知 15:15:30 缠 mm,感觉对背驰的判断还是不明白,以后还有没有背驰的课。

== 有(15:25:34) 各位注意了 已经 N 次说过,现在是补涨的天下,二线、特别是低价股横行,选好第三类买点,你会忙得不亦乐乎。本 ID 教你的是找吃的本事,而不是光把饭给你,各位看看今天涨停的股票,有多少是从第三类买点启动的,就上海的,而且只说低价的,随便说几个 600608、600555、600784、600684、600300、600829、600587、600820、600884、 各位好好研究一下,就用第三类买点,目前就可以找到足够多的饭吃。自己找到的才是真本事。关键是把这技术练好。(15:37:18)

[匿名] 小小 15:28:55 老师好!我总是不自信,600796 又没拿住,换 600333 了,自残!!!

==自信是干出来的,多干点,多总结,自信就有了。但关键是要有一套行之有效的操作规程,不断总结改进。(15:39:15)

[匿名] whq999 15:38:07 斗争很激烈,等待很痛苦,决定这几天不看盘了,过

阵子来收庄稼,缠妹帮我顶住,先谢谢了.

== 市场的任何事情都是锻炼人的机会,特别是那种痛苦的事情.例外,说过多次了,自己找吃的,本 ID 提供找吃的方法. 目前市场就两条主线,一个是低价补涨,一个是中高价打开空间.后者不大适合散户. 药的去年的酒、钢铁是去年的有色,另外像能源、汽车、军工等等,都会有表现的.迟点,有业绩、有送股的股票,特别是去年炒得厉害的,必须通过送股把股价弄下来,这是春节前后、特别是业绩公布高峰时候的重点,这个节奏是很明显的. 技术上,用好第三类买点,足以把 95%以上的人赢了,自己找,别整天希望别人喂你吃饭. (15:51:16)

[匿名] 摄影之友 15:15:09 尊敬的博主及各位同学: 缠中说禅 2007-1-11 22:07 就回答你一个,山东人,本 ID 进去的位置是一个周线级别中枢的第三类买点.该周线中枢是一个延伸形态,在图形上是一个标准的三角型,一般中枢的延伸,如果是收敛形态,都会走成三角形,这以后会说到.其他自己去研究.

1 根据“缠中说禅中枢”概念,寻找到 2005.7.22 在山东人周线级别的身上,我看到了“缠中说禅”中枢.即:3.52-2.64,2.64-3.57,3.57-2.73,区间为(2.73,3.57).2 根据“缠中说禅中枢”第三类买卖点定理一个次级别走势类型向上离开缠中说禅走势中枢,然后以一个次级别走势类型回试,其低点不跌破 ZG,则构成第三类买点;更根据老大的已知条件.在 12.19-12.21 时,量能激增,向上突破.由此我判断.老大是以 2 倍的 1.8M 杀入.是的.以上是我的判断.我仿佛看到亲爱的博主,站在“缠中说禅理论”的基石上,轻轻微笑上扬的嘴角挂满了智慧,用她那充满个性的右手,连续三天都在山东人的额头轻轻点了三下……我爱你.亲爱的博主,我从心底尊重你,缠中说禅!!追上吧.我告诉自己.跟我喜欢的博主一起,我愿意.于是,我以 2.5 倍的 1.8M 跟了上去!~~~~博主,我想的对吗.另,我有一个问题:你常常说打短差.怎么样,怎么能才能做短差.我真的不大懂.请指教下.

==那股票中线肯定没问题,关键就是现在里面太乱,本 ID 也不大愿意出手,一出手弄不好就当庄家了,这种事情本 ID 是不干的.还有,本 ID 赚钱的方法和各位有所区别,本 ID 是阻击,而不是坐庄,也不是跟庄,所以有时候,大家耗着时,就会很折腾.一般一旦一方取胜了,就会突然大幅变动股价,例如像那个能源一样突然就飞起 50%,不过前面的折腾也少不了.各位最好就别跟本 ID 的股票,大把股票有第三类买点的,特别是散户,一般第三类买点突破,都有至少 20%以上的涨幅,各位等 30 分钟背弛就出来,换别的第三类买点的,这样来回几次,资金利用率就高了,没必要跟着本 ID 打仗.当然,本 ID 打仗,各位可以看现场直播.如果像药,你低位就拿着的,那就继续拿着,否则在目前的位置就算了.本 ID 又不是庄家,更不需要别人抬轿子,各自觅食去,把第三类买点的操作用熟,终生受益.(16:04:49)

[匿名] 空读 15:51:19 当然,政治也是这五浊恶世中最恶浊之处,那些在政治在失败者,是没资格谈论什么自由、解脱的;淫乱也是这五浊恶世中最恶浊之处,在淫乱中所谓坐怀不乱者是无所谓自由、解脱的.出于污泥而不染者,不过是自读的废物,污泥者又何曾污?染又何妨?真正的自由、解脱,是自由于不自由、解脱于不解脱,入于污泥而污之,出于污泥而污之,无污泥可出而无处污泥,无污泥可入而无处不污泥.

===刚学完上一篇,与以前之感触有所共鸣,万法皆空,佛教为何搞许多清规戒律,形式的东西,当然,搞也是空,不搞也是空,空也是空,不空也是空.恶也是空,善也

是空, 浊也是空, 清也是空, 怎么做都没有错, 错又何妨, 有妨又如何。”夫圣人者, 不凝滞于物, 而能与世推移。举世混浊, 何不随其流而扬其波? 众人皆醉, 何不哺其糟而啜其醪。”乐在其中, 亦不亦乐乎。

==正因为万法皆空, 才有种种戒律; 以空为实, 生死沉浮, 岂有出期!

[匿名] 无知 16:06:51 缠 mm, 找第三类买点要不要除权?

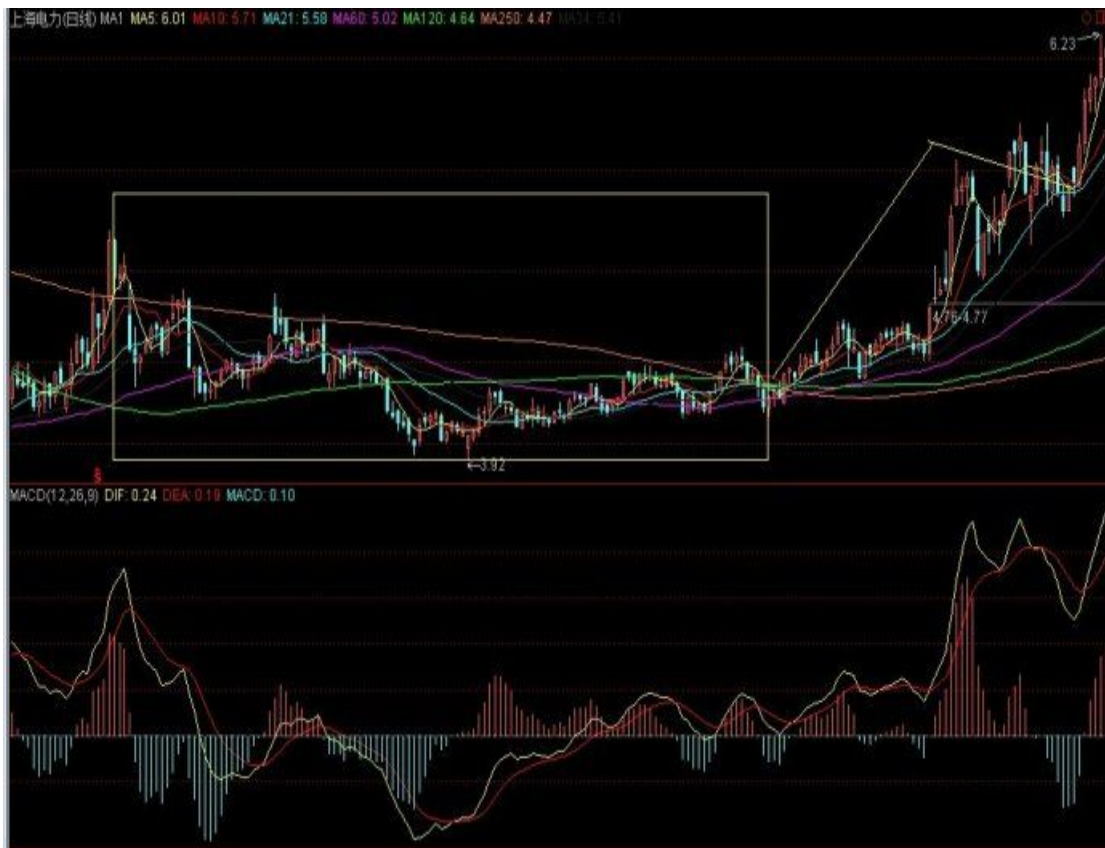
==无所谓, 但如果你选好不复权就一直用不复权的, 别换来换去。(16:12:59)

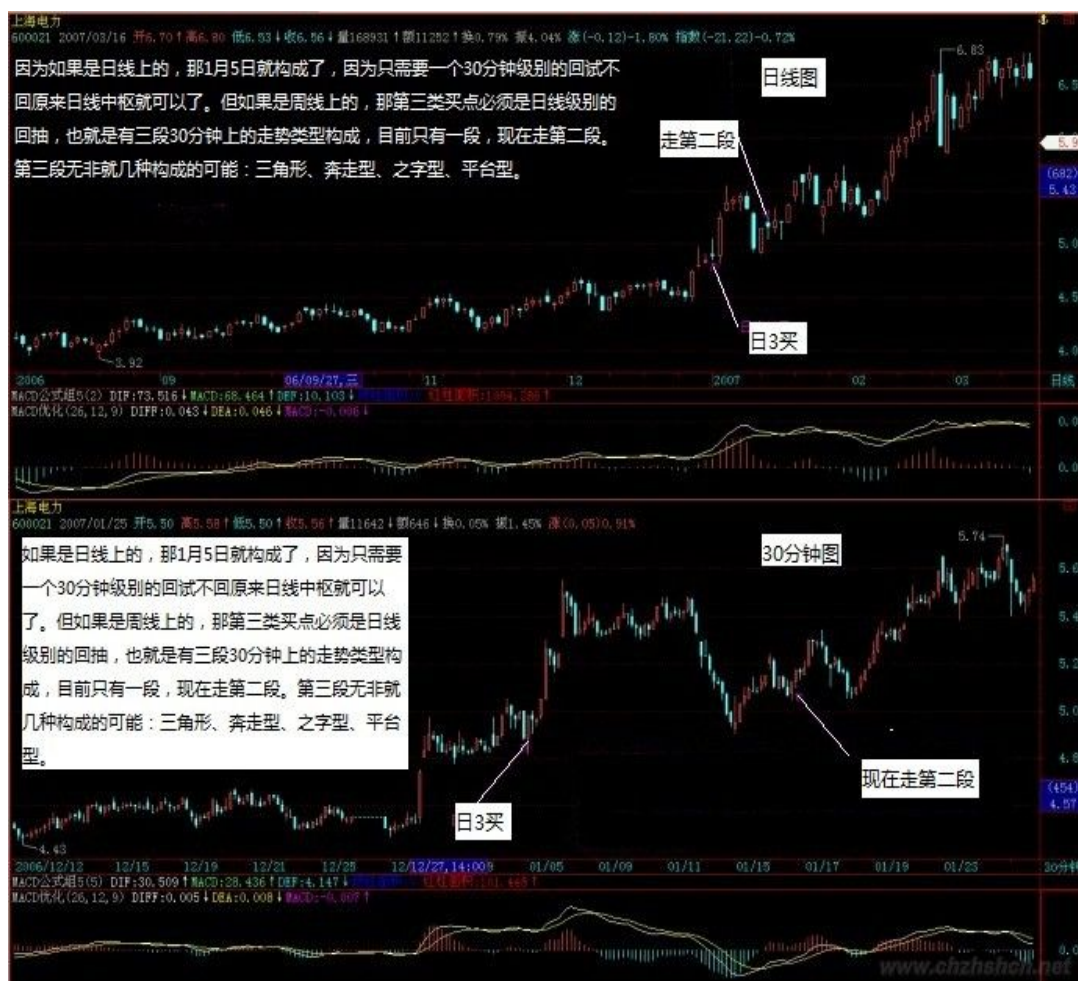
[匿名] 我的 2006 16:04:07 弱弱的问一句: 缠妹妹, 我观注了你的博客很久了, 但是我却总是看不懂你的理论, 能不能系统的给我们讲讲

==一直很系统, 你一章章看下来, 特别从中枢开始着手, 自然就明白了。目前这个说法是最准确、最精练的。仔细把其中的关系搞清楚。(16:15:20)

[匿名] 插班生 15:58:26 搬过来的。1/15 目前 600021 在周线上构成第三类买点. 请楼主批阅. 谢谢!

==30 分钟级别的回试不 回原来日线中枢就可以了。但如果是周线上的, 那第三类买点必须是日线级别的回抽, 也就是有三段 30 分钟上的走势类型构成, 目前只有一段, 现在走第二段。第三段无非就几种构成的可能三角形、奔走型、之字型、平台型。中线该股问题不大, 但站在短线角度, 最快速的就是 30 分钟回抽所对应的日线上的第三类买点。例如对该股, 1 月 5 日的第三类买点介入后, 在 5 分钟发现背驰后离开, 然后就去换另外的日线第三类买点的股票, 这样资金利用率的高了。当然, 如果没有这种快速切换的熟练, 就慢慢来, 把操作的级别放大点。一般按日线第三类买点进入的, 只要你资金不太大, 而且判断不出问题, 离开也及时, 而且够勤奋, 每天都选好下一个可介入的品种, 那么, 一月内至少可以操作 7、8 次, 一月翻倍并不是太难的事情, 当然, 前提是你的资金不能太大。





[匿名] 空读 16:26:39 戒律不亦空乎, 不亦是以空为空, 又如何出呢, 生死沉浮, 又往哪里出呢

==只知道空为空, 不知空不空, 又岂知空? 自古以来, 得一空字而休去者, 如过江之鲫, 可怜可叹。先把空字放下, 将有担起来。(16:32:55)

[匿名] 新手 16:31:29 你好, 我看了你很多文章, 我是第一次炒股, 照你说的, 在 9.7 买进了 000900, 可不怎么涨, 能帮我看看吗? 谢

==现在已经 11 元多了? 关键不是涨了多少, 而是你是否按规程操作了。你看现在你只有 15% 的涨幅, 明天拉起来可能就一下 30% 了, 持有要有耐心, 除非卖点出现, 否则不能乱动。但一旦卖点出现, 就必须离开。 你现在需要思考的不是庄家干什么去了, 而是你是在什么级别上操作的, 现在该级别出现卖点没有。如果你希望快速一点, 而且你的人反应也比较快, 那完全可以按小一点的级别操作。 注意, 市场考验的是长期的赢利能力, 而不是一次爆发的能力, 关键是长期有效的交易策略。买入时要把各种情况想好, 持有要坚决, 卖更要坚决, 这才能逐步提高。 是你炒股票, 不是股票炒你, 先从自己下手。(16:39:52)

[匿名] 牛牛 16:41:17 一般按日线第三类买点进入的, 只要你资金不太大, 而且判断不出问题, 离开也及时, 而且够勤奋, 每天都选好下一个可介入的品种, 那么, 一月内至少可以操作 7、8 次, 一月翻倍并不是太难的事情, 当然, 前提是你的资金不能太大。 请问缠姐, 这样的操作模式是否以 5 分钟为操作级别, 选股看日线买点, 进出用 5 分钟买卖点吗?

==以日线的第三类买点。要找这个买点, 就看一个 30 分钟的回抽, 而该回抽低

点, 就看 5 分钟的背弛。必须三个级别共同来才可以。(16:44:56)

[匿名] 空读 16:42:51 无名天地之始;有名万物之母。故常无欲以观其妙;常有欲以观其徼。此两者同出而异名. 有是什么?空即不空,空即是有,不知如何处之

==以无见之妄文而论禅宗,何有出期?天地,尔心一尘,万物,尔眼一翳,鬼窟中活计,何有出期!(16:49:06)

[匿名] 摄影之友 16:42:12 谢谢博主....我记住的....药会一直在手.....那是你给我的最珍贵的礼物!~~~ 博主,中枢产生的意义,可以再讲讲吗..我还是有些晕噢...象今天的药.五分钟药上我看到了一个中枢形成了..那它的意义是什么呐??

==这个以后会说到的,现在最要紧的是把第三类买点搞清楚,然后实践中不断提高,现在这种机会层出不穷,这么难得的实践机会,要把握好。(16:50:50)

[匿名] 新年好 16:45:41 缠姐,能不能回答一下我的问题啊,很迷茫啊。如下 21:48:02 600085 日线上的 1, 2, 3 类买点分别是 2006/11/14, 12/11, 12/29. 对吗?

==缠姐的回答不对,在日线上,这段时间没有第一、二类的买点,30 分钟上当然是有的。不过 12 月 28 日那一周却是一个精确的周线上的第三类买点。这个日线上的次级别回抽有点特殊,形成一种奔走行的走势,就是 B 段的上冲比较厉害,C 段的回拉只是稍微跌破 A 段的高点。这种走势以后的个股一般都会出现快速上扬。

==我的问题请问缠姐,你这里所说的 A, B, C 分别是那三段?本来以为是 A 段:12. 11-12. 20, B 段:12. 21-12. 28, C 段:12. 29-2007. 01. 05 可好像跟你说不太一样,我说得 B 段明显不是上冲。请缠姐告知分别指的那三段?如果理解了,那 000600 后来的急拉应该跟这是一样的道理的。

==12 月 4 到 28 号,三段一目了然。注意,回调形成的中枢一定是下、上、下方式的,当然,这里的下、上、下,可以有一段是以盘整的平走替代。(16:53:57)

[匿名] 牛牛 16:53:41 昨日用缠姐教的第三类买点在 6. 64 买入 600196, 今日 7. 36 卖出原因是 30 分钟出现 macd 背离,且量价也背离,但后市又拉起,我的这次操作有什么问题吗?请缠姐指教

==首先该股在 30 分钟上并没有什么背弛,背弛需要两段趋势的比较,而不是单纯看 MACD 红柱子短了。本次回调只是一个次级别背弛造成的,但不是 30 分钟级别的。因此,站在 30 分钟的级别上,回跌后就要回补回来,然后等待 30 分钟真正的背弛出现。一般,如果你判断不太熟悉,只会 MACD,那么如果 MACD 在 0 轴附近会有一个再向上的过程,因为那两头,一般是低级别背弛造成的,而真正的背弛,一般都要先回抽 0 轴,然后再上造成的。其次,该股并不构成一个精确的三类买点,因为有所重叠。反而是去年 11 月在月线上有一个精确的第二类买点,目前的上扬与高买点有关。要对图形进行精确的分析,这需要不断磨练的,慢慢来,这是正确的道理。(17:08:11)

[匿名] 中间体 17:06:33 你比如说,刚刚你讲到的 600021, 1 月 5 号出现的第三类日 K 线买点,从五分钟 K 线看,1 月 4 号就发生了 5 分钟 K 线的背弛.是卖点,何以再能在 5 号买它??

==如果是 1 分钟图上,早上有卖点,下午就会有买点。为什么不可以在 5 分钟图上,4 号有卖点,5 号就有买点,关键是这个买点构成的是日线上的第三类买点。买点与卖点出现的频率和级别有关,如果是年线,估计人的一生最多就

一个股票的两个第一类买点。(17:12:57) 先下,有问题放下,晚上再说,再见。(17:13:25)

[匿名] 水房姑娘 17:14:49 缠M能否分析一下短途铁路 601333 庄家的意图。

== 临走前回答一下,这是一个错误的思维方式首先,这种大盘股票,一般来说并不一定有一个单独的庄家,里面打乱仗的机会更大,其次,庄家就算有意图,能否实现还是个问题,如果碰到像本 ID 这样的人,那庄家就倒八辈子的霉了。正确的思路,只看走势本身,走势是各种势力综合的结果,这才是唯一可以依据的东西,目前该股正在一个大的中枢里运行,等待再次放量的时机。操作上,就看下次放量时是否能够有效突破,如果走出上攻走势,就看 30 分钟等低级别的图,等待卖点的出现,前提是你是按日线级别操作的。 再见。[匿名] 牛牛 17:24:18 真心地感谢缠姐,自从学习了缠姐的理论后,我彻底改掉了追价的恶习,这一个多月的业绩是去年一年的总和。还有几个问题请教缠姐 1. 现在的普涨行情,很多股出现了第三买点后等发现已经涨高了,是放弃,还是找次级别的一二买点进入呢,如何应对。2. 我时间比较多,资金量不是特别大,缠姐建议我用什么样的级别比较好呢谢谢缠姐了!!!

==如果你手头的股票在一个良好的上涨趋势中,就一定要坚决持有,有些股票开始走得慢,但越走越快,不拿着,扔了换其他股票,一来要忍受刚进去时震荡产生的亏损,二来一旦扔掉的涨得更好,心里影响就更大了。 以前本 ID 不是说过一个大叔,3 块多让买的北辰,4 块不到就扔了,给本 ID 一顿数落。当时说他去年主要是 3 元多买了一只股票,所以还挣了点钱。他和上市公司十分熟悉,最后反而是让上市公司的人给洗出来了,10 块钱全没了。到今天刚好一个月多几天,今天一个涨停,快 14 了,后悔有用吗? 卖点不出来就别卖了,股票只要中线启动,其升势就不会很简单的改变。至于新进股票,最好还是按规程来,这是一个习惯问题,如果按次级别进入,就要按次级别的规程来。一旦上涨趋势确认,就一定要持有到卖点出现为止。 一个好习惯,比短线的蝇头小利重要多了。因为无论你能挣多少钱,一个坏毛病就足以化为乌有。(21:10:31)

[匿名] 外科医生 21:02:26 请问禅妹有时候没有出现任何级别的背迟,也就是没有出现卖点,但是股价却出现转折,不断下跌,这样的情况怎么处理。多谢

==这种情况根本不会发生,只是没找到相应级别的转折而已。所以要对市场的走势不断观察,才有机会提高。(21:13:18)

[匿名] 无知 20:50:10 今天深圳创新高而上海没有! 是否算是背离了??

==目前上海指数是一个大盘指数,所以如果只是一两天出现这种情况,问题还不算大,但如果长时间出现,那就问题大了。所以本周上海必须创新高,否则调整级别要继续加大。(21:16:58)

[匿名] 新菜鸟 18:20:18 请问缠姑娘 1600028 今天上午收盘时 5 分钟和 30 分钟是不是出现了第一类买点。按走势完美它是不是应该探 10.20,然后再? 怎么操作啊,才看您的文章,还不熟练

==1 分钟图上在上午收盘前是一个第一类买点,其他图上倒没有。他的走势,基本就是工行的一个翻版,比工行滞后点。 2 您说药是去年的酒,钢铁是去年的有色,我觉得石油是去年的银行。因为他有战略意义。我是瞎猜的,所以今天本来要割肉的。没有割,在我觉得像是 5 分钟的买点上补了一点。我是菜鸟,但我

希望通过这里的学习，看能不能变成个大鹏鸟，呵呵，大家别笑，帮帮我哦
===石化中线问题不太大，短线在 10 元上下还要折腾。 股票要注意节奏，前段是超级大盘的天下，现在是二、三线的天下，不能把节奏弄错了，如果弄错了，就等吧，找机会把节奏调回来。一般最好别砍仓，牛市砍仓，太不吉利了。而且很容易把心情弄坏，节奏越来越错。最好就等等，反正板块会轮动，轮到他时，如果走不出上涨的延伸，就找机会出来。 一大堆低价股票在向你招手，有必要追高吗？ 等待的时候，好好反省，以后一定要把握节奏。 (21:29:23)

[匿名] ccy 21:08:05 报告一下，学习缠女的理论有两月了，市值 2.5w 增至 3.6w，十分感谢，今天来冒个泡

==继续努力，牛市结束前，至少把这变成 100 万，也就再来 30 倍，5 次翻番就可以了。 本 ID 和你设计一下，第一波成分股的行情中，把它变成 10 万，应该是难度不大的。 第二波的成长股行情，如果弄得好，100 万的任务就完成了。 还有第三波最疯狂的重组行情，你的目标应该是 1000 万了。(21:34:35)

[匿名] 手中无股 21:34:19lz, 对“第三类买卖点定理”中的“……，其低点不升破 ZD，则构成第三类卖点。”，应为“其高点不升破 ZD，则构成第三类卖点。”，不知对不对？

==谢谢，是高点，写的时候是把买点的复制过去改几个字，应该是改漏了。现在去改回来。(21:36:24)

[匿名] 在路上 21:18:36 缠中说禅 15:37:18 各位注意了 已经 N 次说过，现在是补涨的天下，二线、特别是低价股横行，选好第三类买点，你会忙得不亦乐乎。本 ID 教你的是找吃的本事，而不是光把饭给你，各位看看今天涨停的股票，有多少是从第三类买点启动的，就上海的，而且只说低价的，随便说几个 600608、600555、600784、600684、600300、600829、600587、600820、600884、 各位好好研究一下，就用第三类买点，目前就可以找到足够多的饭吃。自己找到的才是真本事。关键是把这技术练好。

===缠姐的这几个例子举的好，600820，600829 这两个我腾不出手来搞，但身边的朋友们可就赚大了，看到缠姐提到，自信又增加了，证明学的方向还是对的，至少自己看到的股票被提到了。

==本 ID 的理论就如同欧几里德几何，只要学会了，任何人应用都是一样的，所以该尊重的是理论本身，而不是本 ID，本 ID 也不能违背该理论，就像牛顿发现了万有引力，但依然在万有引力之中。所以有信心的是理论本身，而对理论的信心来自对其逻辑结构的充分理解，进而在实践中不断校对其理解，这样才真的变成自己的。 注意，这几只股票都走出第三类买点后的上扬了，没必要去追高，还有更多的刚在第三类买点的股票再招手，自己去找去。(21:43:35)

[匿名] 淡定 21:36:38 请教楼主两个问题 1) 000001 在 1 月 11 日出了日线级别的第三类买点？ 2) 600050 1 月 11 日出了第一类卖点，目前等第三类买点的出现对吗？多谢了

== 还要抓紧学习，所有买点都肯定是调整时出现的，怎么会 000001 的 1 月 11 日是第三类买点？发展现在的买点，基本都只能在 30 分钟以上才有了，除非出现大的调整。 注意，这样并不会丢掉任何一段有价值的行情，在行情的延伸段里，一个 30 分钟的买点到卖点所产生的利润，比日线启动初期要大多了。 600050 的 1 月 11 日不是什么第一类卖点。反而是 4 日有一个 5 分钟背弛引发的小级别卖点。 联通的中线潜力是不小的，且不说什么 3G，一个通讯公司的海龟，就足以让联通上 8 元。当然，短线整理一下也应该。(21:56:38)

[匿名] 天地 21:53:18 缠中说禅 15:37:18 各位注意了 已经 N 次说过,现在是补涨的天下,二线、特别是低价股横行,选好第三类买点,你会忙得不亦乐乎。本 ID 教你的是找吃的本事,而不是光把饭给你,各位看看今天涨停的股票,有多少是从第三类买点启动的,就上海的,而且只说低价的,随便说几个 600608、600555、600784、600684、600300、600829、600587、600820、600884、各位好好研究一下,就用第三类买点,目前就可以找到足够多的饭吃。自己找到的才是真本事。关键是把这技术练好。

==600684 的第三类买点我怎么没看出来啊! 12 日的回调可是在中枢里的。之前的么? 怎么看的! 是打错了 还是我没看出来?

== 是在周线的主轴里,但在日线的主轴外,而对于日线上的第三类买点,只要一个 30 分钟级别的回抽不破日线中枢就可以了。有时候不同级别的主轴缠绕在一起,会对判断产生困难,关于这方面的事情,以后会说到。(22:00:30)

[匿名] 手中无股 21:52:50lz,对“ccy”的增收计划看得很吸引人,但给个大概的期限好吗? 不会是“一万年吧!”(开个玩笑)。

==你没看清楚? 牛市结束前,牛市分三波。现在是牛市的第一波,这个已经说了无数次了。(22:01:40)

[匿名] 恒旧常新 21:14:03 博主似乎一直在用否定一切的语言,劝人放下;却又教我等在股市赚钱的真本事。难不成放下就是为了拿起? 放下一切才能拿起一切? 如果这是目的,为何不将这目的放下? 如果放下这目的,那这人生何意? 难道这真是一场游戏? 一场不是梦的真实游戏? 要的是我们真情实意的投入,玩耍一场,直到游戏结束,各自回家。家在那里? 也许一直在家,游戏是在家里玩的。

==放下、拿起,都是自生分别,本 ID 这里无如许葛藤。本 ID 连淫乱都不否定,还否定语言干什么? 在这里寻活计是没出路的。偷心不死,永无出途。(22:06:17)

[匿名] 插班生 21:49:29 转贴过来,请楼主指点。再次学习第三类买点,体会如下,请楼主指点。 例如:日线的第三类买点,由离开日线中枢(在 30 分钟线上)的次级别走势类型(由 5 分钟线确定)回抽不再回到日线中枢的 ZG 产生,而这个回抽是由日线中枢的次级别(5 分钟线上)走势类型来确定. 而要完成该回抽走势类型(5 分钟线确定),需要包含 2 个该回抽走势类型的次级别中枢(在 1 分钟线上). 所以介入点一定是 5 分钟线上的回抽走势类型完成后,即产生新的走势(1 分钟线上的新中枢). 这时才代表回抽走势类型的完成. ----- 走势终完美.

==没必要,只要在 5 分钟的第一类买点介入就可以,这关系到背驰的判断问题,以后会继续说。在实际操作中,如果判断不准,就参照一下技术指标,一般这时候,30 分钟的 MACD 有一个回抽 0 轴的动作,一般都不该跌破。(22:09:27)

[匿名] 新年好 22:08:13 缠姐,请问 000767,000800 日线上是不是形成了奔走式? 还有啊,缠姐不打算告诉我们什么相当于去年的银行了吗? 我想是保险公司,对吗?

==000767 在 12 月 26 日是一个标准的第三类买点,没什么奔走的。000800 是 12 月 22 日,也没有什么奔走。(22:17:01)

[匿名] 淡定 22:12:37 多谢楼主! 顺便检讨一下,昨天把 600555 给丢了,郁闷死了,真该好好学习啊

==为什么? 这么标准的第三类买点产生的上扬,怎么都该等到次级别的背驰卖点出来才走。 要养成好习惯,别荡两下就晕了。(22:20:23)

== 先把这理解了一，两段前后同向趋势间的比较 二、如果用 MACD 辅助，关键是连接两个趋势的走势类型所产生的回抽 0 轴过程。其后出现的背驰才是有效的。更精确的判断，以后再说。(22:26:11)

[匿名] 新年好 22:23:40000767 000822 的日线在 12 日到是挺标准的个第三类 000800 的日线在 12 日也算个第三类 000767 在 12 月 26 日是一个标准的第三类买点，没什么奔走的。000800 是 12 月 22 日，也没有什么奔走。

==缠姐，你的两次回答不太一样啊，难道你说的级别不一样了？

==先搞清楚上面的回答是谁的。天地是本 ID 吗？以后各位引用一定要把名字连上，别连回答人都没搞清楚就引用了。(22:32:41)

[匿名] 手中无股 22:28:451z, 您提供的 600608 第三类买点怎么看不出来？

===是 600068，葛洲坝，笔误。各位注意一下。600608 今天好象停牌了，怎么可能涨停。缠中说禅 15:37:18 各位注意了 已经 N 次说过，现在是补涨的天下，二线、特别是低价股横行，选好第三类买点，你会忙得不亦乐乎。本 ID 教你的是找吃的本事，而不是光把饭给你，各位看看今天涨停的股票，有多少是从第三类买点启动的，就上海的，而且只说低价的，随便说几个 600068、600555、600784、600684、600300、600829、600587、600820、600884、各位好好研究一下，就用第三类买点，目前就可以找到足够多的饭吃。自己找到的才是真本事。关键是把这技术练好。(22:39:31) 各位注意了 由于回答的问题众多，出现个把笔误是不可避免的，有发现的请提出来，本 ID 没时间每个字都看得很清楚。例如上面 600068 与 600608 的问题，本 ID 前面已经有定义的，就是“各位看看今天涨停的股票，有多少是从第三类买点启动的，就上海的，而且只说低价的，随便说几个”，看看今天的涨停版就知道写错了。所以请各位有什么问题都可以提出来，不要把疑问吃到肚子里。

==前面已经说过如果出现次次级别的背驰就要走三角形，今天 5 分钟的背驰如此明显还看不出，那就要去好好补课了。还有人寿在 5 分钟上也是典型的背驰。大盘今天的震荡是 5 分钟的背驰引发的，一个绝好的短差机会，如果没把握好的，继续好好学习。这么典型的走势必须要把握好。没搞清楚的，就把上海和人寿的 5 分钟图弄出来好好研究。其实，就算你看不懂大盘，看本 ID 阻击的股票今早开始就走得特难看，就知道今天要震荡了。当然，本 ID 的快乐都是建筑在庄家的痛苦之上，这里说声对不起了，傻庄们。(15:18:53)

[匿名] 无言 15:18:23 缠姐. 这次调整是会以时间换空间, 还是以空间换时间?

==就算真的突破，也需要这样的震荡洗盘，而且深圳昨天有缺口，这也是压力。这种震荡是绝好的短线机会，具体分析看上面。(15:22:15)

[匿名] 学习 15:19:29LZ, 今天大盘在 30 分钟里算背驰吗?

===必须管 30 分钟，因为突破是日线的次级别走势，也就是 30 分钟，是否结束，要看 5 分钟是否背驰。5 分钟的背驰太明显了。昨天本 ID 还特别说过，两段趋势，中间的 MACD 回抽 0 轴后背驰，自己去看看，是不是教科书一样精确。

各位 如果对背驰没有什么直观感觉的，好好看看今天的上海大盘以及人寿的 5 分钟图，标准图形，这里本 ID 还要对人寿的庄家说声对不起，本 ID 也弄了他的短差，虽然本 ID 中线是看好他，但本 ID 见到背驰就要发狠，没办法，对不起了。(15:28:36)

[匿名] 快 15:26:08 牛市第一阶段结束的标志, 数女能否再综合阐述一下?

==还早着, 第一阶段怎么会这么快结束? 就算是大级别调整, 也是第一阶段的中途调整。第一段走势, 走个 08 年都是正常的。当然, 中途调整几个月也是正常的。对于高手来说, 调整最好, 来回的机会更多, 更好玩。调整的钱更好抢。

[匿名] 满目山河 15:29:00 没错, 一直记着 LZ 说的“可能走三角形”, 故而保持较低的仓位。但是, 确实对“背驰”把握不好(几只股票卖得均比较早), 还请 LZ 再详细说说。

==把今天这两个图好好看, 印在脑子里。(15:32:42)

[匿名] 无言 15:18:23 缠姐. 这次调整是会以时间换空间, 还是以空间换时间?

==已经调整很多天了, 目前可探讨的是调整是否延续的问题。这个在本周, 最迟下周一就有答案。但即使调整, 个股行情不断, 只要没启动的低价股, 都有机会。现在指数的意义不是太大。(15:35:10)

[匿名] 小菜 15:27:54 老师 可以帮我分析一下 6 0 0 0 7 5 吗? 我不是太懂

==如果你对 ID 的理论没搞清楚的, 最简单就看均线, 中线 20 天不破就拿着。然后好好研究本 ID 的理论。(15:37:55)

[匿名] 学习 15:19:29 LZ, 今天大盘在 30 分钟里算背驰吗?

==没必要管 30 分钟, 因为突破是日线的次级别走势, 也就是 30 分钟, 是否结束, 要看 5 分钟是否背驰。5 分钟的背驰太明显了。昨天本 ID 还特别说过, 两段趋势, 中间的 MACD 回抽 0 轴后背驰, 自己去看看, 是不是教科书一样精确。-----两段之间的回抽, 大盘是以走势类型完成的, 已经看的比较明显了。是不是中间必须以走势类型进行回抽。我的理解是如果不是以走势类型回抽就够不成两段趋势。这样理解对吗? 还是直接回抽将 MACD 回抽至 0, 就可以比较了?

===当然, 中间也是一个走势类型, 可以明显看出三段来。你看看那两个图, 极为标准, 教科书一样。(15:40:07) 各位如果还不明白, 就看看 000002 的 15 分钟图, 也是一个标准走势, 今天这个调整, 完全可以提前避开。(15:42:33)

[匿名] 悠悠悠哉 15:38:51 大盘日线图 macd 现在也背驰了 是吗? 老大大说啊

== 没有。只是 5 分钟的, 日线要背驰, 还需要一个大的回抽 0 轴的过程。(15:44:07)

[匿名] 妄语 15:41:09 上海大盘的 5 分钟图的背驰, 好象有点牵强, 人寿的 5 分钟图背驰, 就简直没看出来。

==这么标准的图都看不出来, 把你对背驰的理解就是完全错误的, 至少不是本 ID 所说的。注意, 是趋势之间的比较, 而不是红柱之间的比较。好好去研究, 把以前的错误观念改过来。否则永远也学不会。(15:47:23)

[匿名] 新年好 15:45:21 还有啊, 缠姐, 背驰是回抽 0 轴产生的, 这个回抽是一定跌倒 0 轴以下才算吗? 还是只要接触到就可以了?

==上下一点都无所谓。关键是分明的两个趋势之间的比较。 注意, 背驰了并不是说就跌个没完了, 只要次级别再出现买点, 就又涨回去, 现在关心的就是次级别的下一个买点了。 好好看看万科的 15 分钟, 4 日那次也背驰过一次, 然后下跌, 然后在 1 分钟出现买点, 再次上涨, 然后到昨天再次 15 分钟背驰出现

卖点，太教科书了。好好去研究。

[匿名] 新年好 15:50:08 缠姐啊，000002 除了看出是回抽 0 轴外，两段走势的 macd 红柱背驰并不明显啊，是不是只要回抽 0 轴就会产生背驰？

==还不明显？左边趋势对应的面积比右边的大那么明显，肉眼都可以看出来。

(15:52:40) 不行了，今晚有饭局，刚才已经打电话来请了，本 ID 先下，有问题放下来，晚上回来回答。先下，再见。(15:54:33) 刚饭局回来，发现这里太多人对背驰还是一团浆，明天本 ID 就写一个“MACD 对背驰的辅助判断”，大家看文章好好再学习，今天就不对有关背驰的问题再回答了。大家请多看今天大盘的 5 分钟图，以及人寿的 5 分钟图，为明天的学习准备一下。(21:23:00) 本 ID 突然发现，这里也不是完全没有对背驰有点感觉的，你看这位，本 ID 可以给他戴一个大红花。

[匿名] 勇敢的心 12:35:49 楼主你好:601628 现在 30 分钟背离了. 我下午开盘就出对吗? 急盼中..... 哪里背驰, 看来你没学明白 ==1 分钟有

[匿名] 过客 13:08:41 说错了，是 5 分钟有，很明显的。各位注意了 为了鼓励大家学习的热情，本 ID 现在颁发一个大红花给上面叫“过客”的，他在今天 13 点的留帖，明确说了人寿是 5 分钟的背驰，证明背驰这东西，还是有人能通过学习在实战中把握的。大家都要向这过客学习，彻底把技术上的疑点弄清楚。大家注意了，你的学习会有回报的，但前提是，你一定要努力而且彻底把本 ID 的理论学清楚。(21:31:13) 吃饭时喝了不少水井坊，那破酒真难喝，唯一的原因就是肥水不流外人田。可惜本 ID 没什么病，想消费一点药都没机会。各位慢慢聊，趁着酒兴，本 ID 要和李白他们玩玩，就不陪各位了，明天见。

教你炒股票 24MACD 对背驰的辅助判断(2007-01-18)

15:02:43)

这一章完全不在计划之中，其实该问题以前已说过，现在有点炒冷饭。但发现这里的人，绝大多数还是搞不懂，也就不妨结合点例子再说一次。要完全解决背驰问题，必须对中枢进行更进一步的分析，这是以后章节的事情了。但现在大家好象都急于用，而对中枢，好象真理解的没几个，继续深入下去，浅的都一团浆，深的更没法弄。因此，详细说说 MACD 对背驰的辅助判断这样一种不绝对精确，但比较方便，容易理解的方法，对那些还没把握中枢基本分析的人，是有帮助的。也就是说，如果你一时真搞不懂中枢的问题，那就用这个方法，也足以应付一般的情况了。

首先，背驰同样有级别的问题，一个 1 分钟级别的背驰，在绝大多数的情况下，不会制造一个周线级别的大顶，除非日线上同时也出现背驰。但出现背驰后必然有逆转，这是没任何商量余地的。有人要问，究竟逆转多少？那很简单，就是重新出现新的次级别买卖点为止。由于所有的买卖点，最终都可以归到某级别的第一类买卖点，而背驰与该种买卖点密切相关，所以可以这样说，任何的逆转，必然包含某级别的背驰，以后用严格的方法，可以证明如下定理

缠中说禅背驰-买卖点定理任一背驰都必然制造某级别的买卖点，任一级别的买卖点都必然源自某级别走势的背驰。

该定理的证明这理暂且不说了，换句话说，只要你看到某级别的背驰，必然意味着要有逆转。但逆转并不意味着永远的，例如，日线上向上的背驰制造一个卖点，回跌后，在 5 分钟或 30 分钟出现向下的背驰制造一个买点，然后由这买点开始，又可以重新上涨，甚至创新高，这是很正常的情况。

用 MACD 判断背驰，首先要有两段同向的趋势。同向趋势之间一定有一个盘整或反向趋势连接，把这三段分别称为 A、B、C 段。显然，B 的中枢级别比 A、C 里的中枢级别都要大，否则 A、B、C 就连成一个大的趋势或大的中枢了。A 段之前，一定是和 B 同级别或更大级别的一个中枢，而且不可能是一个和 A 逆向的趋势，否则这三段就会在一个大的中枢里了。

归纳上述，用 MACD 判断背驰的前提是，A、B、C 段在一个大的趋势里，其中 A 之前已经有一个中枢，而 B 是这个大趋势的另一个中枢，这个中枢一般会把 MACD 的黄白线（也就是 DIFF 和 DEA）回拉到 0 轴附近。而 C 段的走势类型完成时对应的 MACD 柱子面积（向上的看红柱子，向下看绿柱子）比 A 段对应的面积要小，这时候就构成标准的背驰。

估计有些人连 MACD 的最基本常识都没有，不妨说两句。首先你要打开带 MACD 指标的图（千万别问本 ID 怎么才会有 MACD 的图，本 ID 会彻底晕倒的），MACD 上有黄白线，也有红绿柱子，红绿柱子交界的那条直线就是 0 轴。上面说的颜色都是通常系统用的，如果你的系统颜色不是这样，那本 ID 只能说上面两条绕来绕去的曲线就是黄白线，有时一组向上、有时一组向下的就是红绿柱。本 ID 也只能描述到这样地步了，如果还不明白，到任意一个证券部举个牌子，写上“谁是黄白线、谁是红绿柱”，估计会有答案的。

这样说有点抽象，就用一个例子，请看 601628 人寿的 5 分钟图 11 日 11 点 30 分到 15 日 10 点 35 分构成一个中枢。15 日 10 点 35 分到 16 日 10 点 25 分构成 A 段。16 日 10 点 25 分到 17 日 10 点 10 分，一个标准的三段构成新的中枢，也相应构成 B 段，同时 MACD 的黄白线回拉 0 轴。其后就是 C 段的上涨，其对应的 MACD 红柱子面积明显小于 A 段的，这样的背驰简直太标准了。注意，看 MACD 柱子的面积不需要全出来，一般柱子伸长的力度变慢时，把已经出现的面积乘 2，就可以当成是该段的面积。所以，实际操作中根本不用回跌后才发现背驰，在上涨或下跌的最后阶段，判断就出来了。



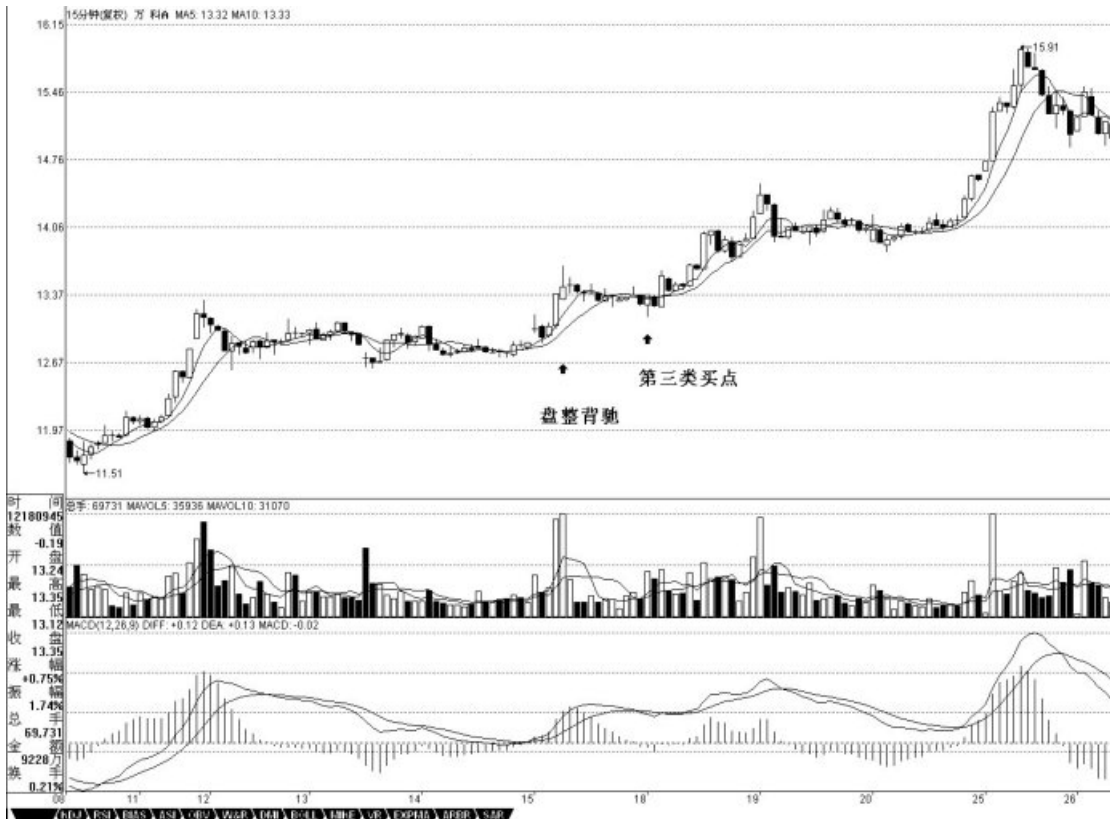
上面是一种最标准的背驰判断方法。那么，背驰在盘整中有什么用吗？首先，为明确起见，一般不特别声明的，背驰都指最标准的趋势中形成的背驰。而盘整用，利用类似背驰的判断方法，也可以有很好的效果。这种盘整中的类似背驰方法的应用，称为盘整背驰判断。

盘整中往上的情况为例子，往下的情况反之亦然。如果C段不破中枢，一旦出现MACD柱子的C段面积小于A段面积，其后必定有回跌。比较复杂的是如果C段上破中枢，但MACD柱子的面积小于A段的，这时候的原则是先出来，其后有两种情况，如果回跌不重新跌回，就在次级别的第一类买点回补，刚好这反而构成该级别的第三类买点，反之就继续该盘整。

昨天上海的5分钟图上，就构成一个标准盘整背驰。12日14点35到16日9点45构成A段，16日9点45到16日13点30构成B段，16日13点30到17日13点05构成C段。其中B段制造了MACD黄白线对0轴的回拉，C段与A段构成背驰。对C段进行更仔细的分析，9点35的第一个红柱子，由于并没创新高，所以不构成背驰，10点40的第二个红柱子，由于这时候的C段还没有形成一个中枢，根据走势必完美，这C段肯定没完，所以继续。13点05分，第三个红柱子，这时候，把三个红柱子的面积加起来，也没有A段两个红柱子面积和大，显然背驰了，所以要走人了。而随后的回跌，马上跌回大的中枢之内，所以不可能有什么第三类买点，不过站在超短线的立场，如果出现次级别的第一类买点，又可以重新介入了。



那么，有没有盘整背驰后回跌形成第三类买点的例子，其实这种例子太多了，第三类买点，有一种情况就是这样构成的。例如，000002 万科的 15 分钟图，12 月 15 日 10 点 45 分，构成一个盘整背驰，所以要出来，其后的次级别回跌并不重新回到前面的中枢里，就在 18 日 9 点 45 分构成了标准的第三类买点，这时候就该重新回补了。



背驰与盘整背驰的两种情况中，背驰是最重要的，一旦出现背驰，其回跌，一定至少重新回到 B 段的中枢里，看看 601628 人寿昨天的回跌，就一目了然了。而盘整背驰，一般会在盘整中弄短差时用到，如果其间突破中枢，其回跌必须分清上面的两种情况。

必须注意，无论背驰与盘整背驰，只要满足上面相应的标准，其技术上都是绝对的，没有任何的或然。问题不在于这种技术的准确性，而在于操作者判断的准确性，也就是说，必须先把什么是背驰，什么是盘整背驰，他们之间的标准是什么，如果连这些都搞不清楚，那是无法熟悉应用这项技术的。

必须说明的是，由于 MACD 本身的局限性，要精确地判断背驰与盘整背驰，还是要从中枢本身出发，但利用 MACD，对一般人理解和把握比较简单点，而这已经足够好了。光用 MACD 辅助判断，即使你对中枢不大清楚，只要能分清楚 A、B、C 三段，其准确率也应该在 90% 以上。而配合上中枢，那是 100% 绝对的，因为这可以用纯数学的推理逻辑地证明，具体的证明，以后会说到。

[匿名] 无言

缠姐，你看错了，我说的是 600832 日线和周线出现第三买点。另外，今天看了你的新文章，600028 中午进去的是 5 分钟级别的第一买点，根据走势必完美的原则，明天上午还有一次回调，对吗？

==

600832 的走势比较复杂，12 月 8 日是一个日线的第三类买点。一般这种买点出现后，肯定会回升，但并不一定就能形成趋势上涨，还可能演化成复杂的中枢扩张，该股就属于后者。因此站在大的角度看，该股现在已经逐步在摆脱这巨大的周线中枢延伸。

1 月 17 日，是一个三段 30 分钟回拉的日线第三类买点。注意，第三类买点的结束位置不一定是整个回拉的最低位置。因为一个三段回来，C 段并不一定创新低。

在复杂的回拉中，还有三角形 5 段回拉的，只要最后一次回拉不回到原来的中枢就可以了。



每日解盘(2007-01-17、18、19)

本帖最后由 旁观者 于 2009-12-5 01:41 编辑

[缠中说禅](#) 2007-01-17 15:18:53 前面已经说过如果出现次次级别的背弛就要走三角形, 今天5分钟的背弛如此明显还看不出, 那就要去好好补课了。还有人寿在5分钟上也是典型的背弛。



大盘今天的震荡是 5 分钟的背弛引发的，一个绝好的短差机会，如果没把握好的，继续好好学习。这么典型的走势必须要把握好。没搞清楚的，就把上海和人寿的 5 分钟图弄出来好好研究。

其实，就算你看不懂大盘，看本 ID 阻击的股票今早开始就走得特难看，就知道今天要震荡了。当然，本 ID 的快乐都是建筑在庄家的痛苦之上，这里说声对不起了，傻庄们。

缠中说禅

2007-01-17 15:28:36 各位

如果对背弛没有什么直观感觉的，好好看看今天的上海大盘以及人寿的 5 分钟图，标准图形，这里本 ID 还要对人寿的庄家说声对不起，本 ID 也弄了他的短差，虽然本 ID 中线是看好他，但本 ID 见到背弛就要发狠，没办法，对不起了。



缠中说禅

2007-01-19 14:58:58 今天下午，还有三件重要的事情要处理。别人都在等着，不能爽约。

先下了，大盘没什么可说的，继续二、三线补涨，再见。今晚难道继续喝水井坊？拜托千万不要！

各位吃药-喝酒去吧！然后拿着管子上街开架去也！

[匿名] 恒旧常新 请问博主:面积是时间长度乘以红绿柱中最大值吗?

===有些事情没必要弄得那么复杂。两片柱子堆成的面积,面积大小,肉眼就可以看到,还用计算?如果真计算,复习一个微积分里的公式就知道了。

[匿名] KK

对于上海指数那一个,

==10点40的第二个红柱子,由于这时候的C段还没有形成一个中枢,根据走势必完美,这C段肯定没完,所以继续。13点05分,第三个红柱子,这时候,把三个红柱子的面积加起来,也没有A段两个红柱子面积和大,显然背驰了,所以要走人了

==到第二个红柱子为什么没形成中枢?到次级别图上看已经有三个走势重叠了啊

你首先要搞清楚中枢形成的三段的方向是怎么开始的,不是随便三段就是的。这是最基础的东西,不能到现在还搞不清楚。如果是向上的走势,里面的中枢一定是下-上-下的,向下的相反。

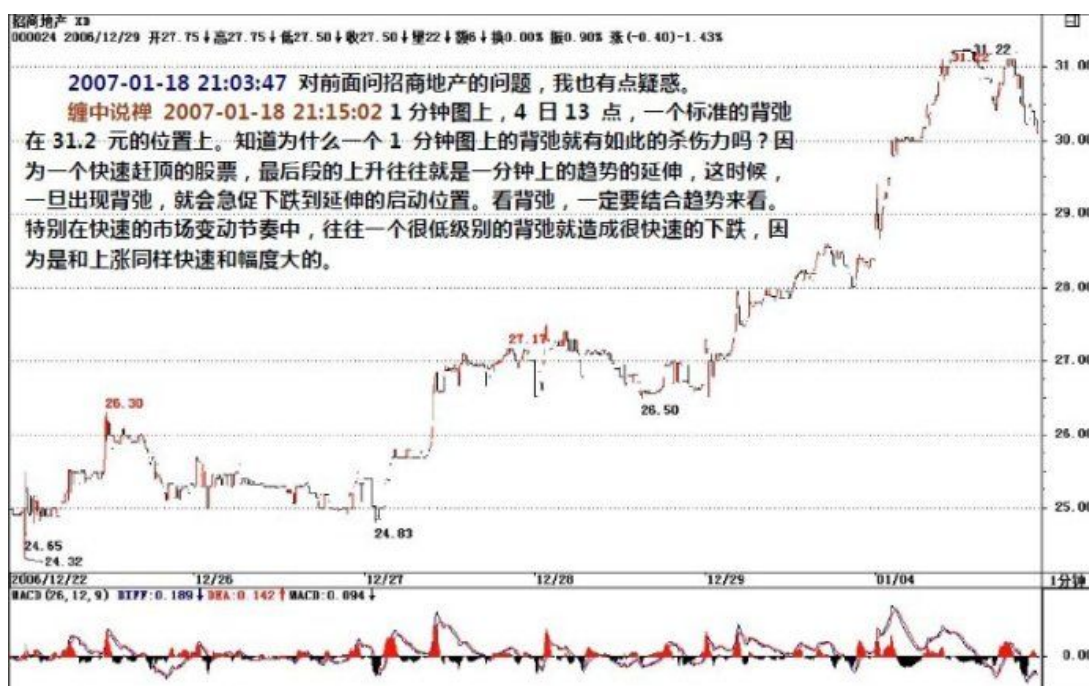
[匿名] nn

楼主好人啊!今天讲的课似乎有点明白了,但实际去看图又有问题了,发现许多股票下跌时看不出有背驰,请问楼主:是否因突发消息导致的急跌就没有背驰出现呢?如这次地产股,谢啦!

==谁告诉你没有的?每只都有。万科就不用说了,前面已经分析过。000042是不是地产股票,它的60分钟图上看不出背驰?000046、000006等等,哪个看不出?要好好研究,不要随便下结论,这样没法提高。

[匿名] 笨笨猪 对前面问招商地产的问题,我也有点疑惑。请博主鉴定吧

==1分钟图上,4日13点,一个标准的背驰在31.2元的位置上。知道为什么一个1分钟图上的背驰就有如此的杀伤力吗?因为一个快速赶顶的股票,最后段的上升往往就是一分钟上的趋势的延伸,这时候,一旦出现背驰,就会急促下跌到延伸的启动位置。看背驰,一定要结合趋势来看。特别在快速的市场变动节奏中,往往一个很低级别的背驰就造成很快速的下跌,因为是和上涨同样快速和幅度大的。



[匿名] 无知

缠姐，有两个问题求教！

1. 000682 昨天下午收盘候发现 macd 回抽 0 轴后红柱显著缩小，早上集合竞价出掉了。不过今天好象没怎么下跌。不知这个背驰判断是否正确，卖得早了吗？

===

先把趋势搞清楚，该股日线上在干什么？30 分钟在干什么？才轮到 5 分钟的问题。如果 30 分钟或日线在一个明确的上涨初期时，那 5 分钟的背驰当然不可能制造 太大的回挡。对于 3 元多的一个上涨初期的股票，一个 5 分钟的背驰，让他从 3.48 元回到 3.35 元，4% 的幅度，已经足够了，没人告诉说 5 分钟背驰就一定要跌 50% 的。人寿之所以跌得那么多，就是因为背驰前的 5 分钟是一个快速的急拉，因此对称着跌下来了。而 000682 不存在这种情况。

2. 国寿今天的下跌是否背驰构成了 5 分钟级别的第一类买点？还是属于一分钟的背

驰？因为 5 分钟没有两段可以对比的下跌趋势！

==1 分钟有，然后就从 41.0 反弹到 44.2，足够可以了。

[匿名] 赚到了 缠 MM, 问个极端的问题, 比如背驰出现时, 有个傻庄故意强拉, 这样随后的走势就不会逆转, 这样的图形用你的理论应该怎么解释呢？

==庄家的运转不也在构成走势本身？别把庄家当上帝一样。如果他可以拉抬，自然就不会出现背驰；如果他边拉边出，走势上自然留下痕迹，就是背驰。注意，走势一切力量的综合结果，没必要单独考虑某种力量。

[匿名] KK

==你首先要搞清楚中枢形成的三段的方向是怎么开始的，不是随便三段就是的。这是最基础的东西，不能到现在还搞不清楚。

如果是向上的走势，里面的中枢一定是下-上-下的，向下的相反。

==又重新翻了前面缠中说禅走势中枢的定义

某级别走势类型中，被至少三个连续次级别走势类型所重叠的部分，称为缠中说禅走势中枢。还是犯糊涂，这个下一上一下包含了两个中枢么？这是一个上涨的趋势，一定包含至少两个中枢，是不是“下上”的水平区间，然后后面的“上下”水平区间正好构成两个中枢？

==好好把上面的补一下，一个趋势，有两个中枢，因此至少就有 6 段走势，然后加上前面低部回拉的第一段，最后冲刺的一段，还有连接两个中枢的一段，至少有 9 段走势是明确无误的。要多看图，否则怎么会有感觉，人寿 5 分钟图上，从 11 日 9 点 55 到 17 日 13 点 05，就是一个最标准的没有出现延伸的完整上涨，自己数数看究竟有多少段？

[匿名] 勇敢的心 缠主:是否当时没创出新高就不叫背驰，因为还不成趋势？

==创出新高也不一定是趋势，要把概念明确区分。所以还有盘整背驰判断

[匿名] 勇敢的心 请问缠主今天我在 1120 看出 60198 的 5 分钟背驰，所以下午 17.6 卖掉 60198 对吗？

==5 分钟没有什么背驰，1 分钟还勉强有，为什么说勉强？因为现在只能看到最低一分钟的，而今天该股一开盘瞬间有一个 18 元以上的高价，要反映这种走势，必须有 1 秒种的图才能精确反映。由于交易所不提供这种图，所以在一些超级快速的走势中，1 分钟图上都会有点变异，这不是理论的问题，而是交易所不能提供最详尽数据的问题。

一般来说，最精确的、最低级别的图，就是每一笔成交按次序排列而成的图，现在看的 1 分钟图，已经有点粗糙了。但对于大一点的走势来说，影响不大。

[匿名] 大风 老师问一个问题只看日线图可以吗？

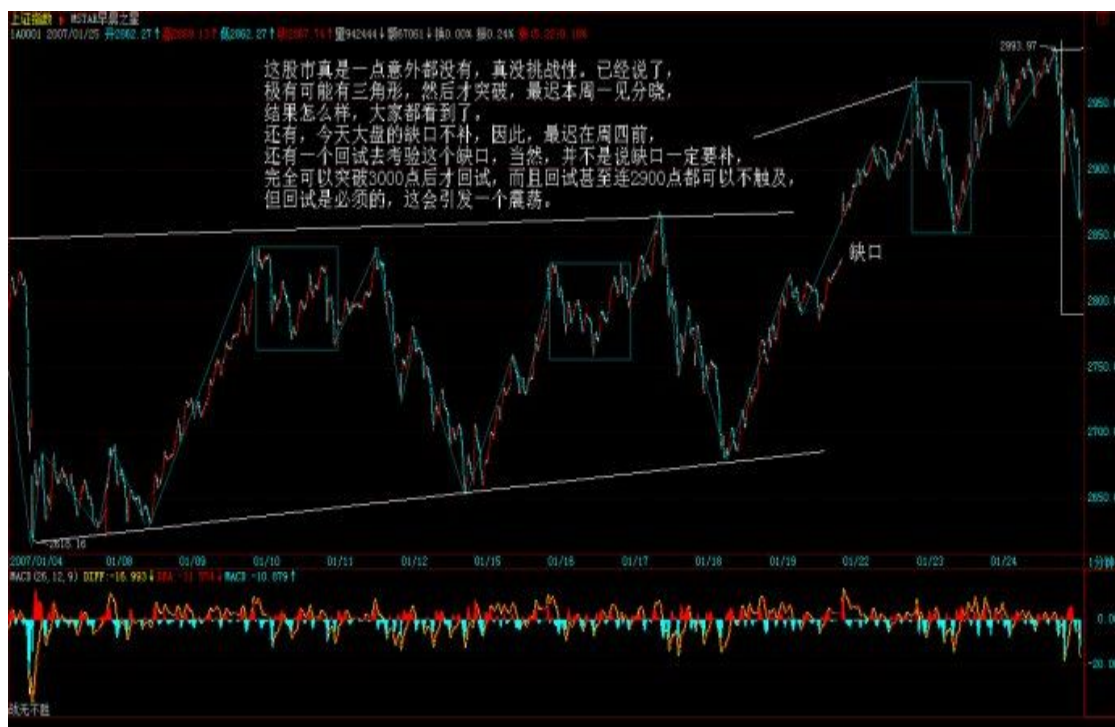
如果可以，那怎么理解缠中说禅走势中枢某级别走势类型中，被至少三个连续次级别走势类型所重叠的部分。次级别在日线上不就是 30 分钟图吗？回答一下呀老师，虽然问题有点幼稚，但我真地想知道

==当然可以，但前提是你永远不打短差，而且只弄特大型的行情，也就是只弄大牛市，从底部一直拿到顶部。而对于中线调整来说，因为很多判断必须用到次级别的走势，甚至次次级别的走势。对于一些快速的走势，例如这两天的房地产，如果不看 5 分钟或 30 分钟的图，根本就看不到其中的变盘预告。

一定要先分清楚趋势和盘整，然后再搞清楚背驰与盘整背驰。盘整背驰里的三种情况，特别是形成第三类买点的情况，一定要搞清楚。注意，盘整背驰出来，并不一定都要大幅下跌，否则怎么会有第三类买点构成的情况。而趋势中产生的背驰，一定至少回跌到 B 段中，这就可以预先知道至少的跌幅。

此外，对背驰的回跌力度，和级别很有关系，如果日线上在上涨的中段刚开始的时候，MACD 刚创新高，红柱子伸长力度强劲，这时候 5 分钟即使出现背驰，其下跌力度显然有限，所以只能打点短差，甚至可以不管。而在日线走势的最后阶段，特别是上涨的延伸阶段，一个 1 分钟的背驰足以引发暴跌，所以这一点必须

多级别地综合来考察，绝对不能一看背驰就抛等跌 50%，世界上哪里有这样的事情。好了，各位好好研究，先把一些最基础的东西搞清楚。先下，再见。
 ==这股市真是一点意外都没有，真没挑战性。已经说了，极有可能有三角形，然后才突破，最迟本周一见分晓，结果怎么样，大家都看到了。
 必须提醒，三角形一般是一段走势的最后一个调整中经常出现的，因此，三角形出现后，其后的走势就要时刻小心了。当然，这只是对 30 分钟而言，而日线上要出现大调整，还早着。所以，密切关注 30 分钟或 60 分钟的图形，一旦出现背驰，就可以打点短差了。
 还有，今天大盘的缺口不补，因此，最迟在周四前，还有一个回试去考验这个缺口，当然，并不是说缺口一定要补，完全可以突破 3000 点后回试，而且回试甚至连 2900 点都可以不触及，但回试是必须的，这会引发一个震荡。



个股方面，还是二、三线的天下，太多可闹的股票，就不说了。
 至于本 ID 现场表演的那 8 只股票，ID 只有两只手，不可能天天每一只都关照到，但关照一两只是肯定无疑的，这叫轮搞，回想这段时间的走势，除了药之外，其他都是被轮着搞，当然，这都是本 ID 的梦话，说说而已。

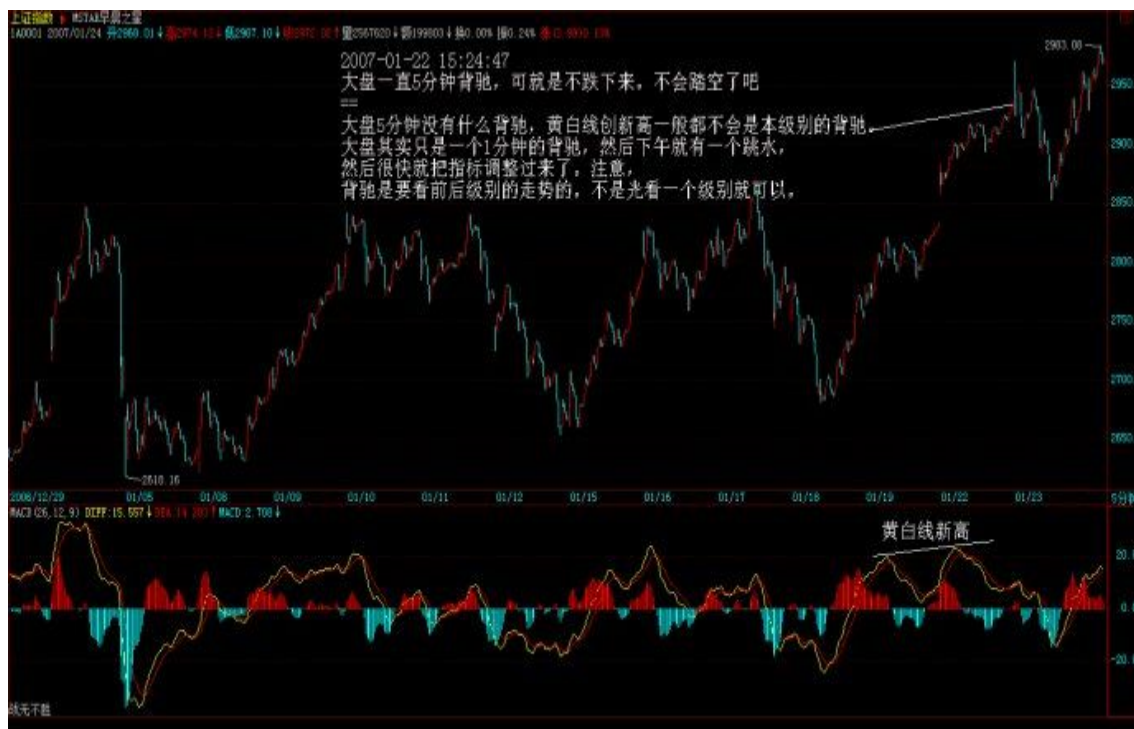
目前大盘已经突破日线中枢，接下来的回试如果跌破 2868 的话，会变成中枢扩张，就会有比较大的震荡。这样分析对吗？

==强势的话，也就是能产生中枢新生的，2870 是不该被回试触及的。换言之，今天的缺口是不能被补的，否则就陷入一个更大级别的调整。最强的走势，就是快速突破或接近 3000 点后出现震荡，在 2870 点上支持住，然后站上 3000 点，这是最有力的走势了，能否出现，没必要预测，只要看着就可以。如果出现 30 分钟或 60 分钟背驰还突破不了 3000 点，那调整的时间、幅度就要有一定的延长。

[匿名] 外科医生

上午基本都出了，呵呵 大盘一直 5 分钟背驰，可就是不跌下来。不会踏空了吧现在最喜欢下跌了，多谢禅妹指点

===大盘 5 分钟没有什么背驰，黄白线创新高一般都不会是本级别的背驰。大盘其实只是一个 1 分钟的背驰，然后下午就有一个跳水，然后很快就指标调整过来了。注意，背驰是要看前后级别的走势的。不是光看一个级别就可以。



顺便再说一句梦话，本 ID 最近天天喝的酒不在那 8 只里，这就不说了。至于药，现在刚好是一个月，从 6 元下变成 11 元，不知道有没有比这还快的，最主要是最近每天只能弄 5%，走起来慢了点，没让各位 1 月翻倍，对不起了。

[匿名] 直面缠生

5 分钟图上，大盘虽然一度背驰，但是日线上，这是突破原来中枢后的第一次上涨趋势，根据走势必完美，这种背驰的威力肯定不大，弄不好踏空，所以我一直没走。缠姐，我说的对吗？

==是 1 分钟的背驰，5 分钟黄白线创新高，这要配合黄白线和柱子一起看的。1 分钟的背驰，在盘中下午那次跳水已经化解了。

本 ID 懒得去找了，请问从 12 月 20 日到今天，有没有比本 ID 的药更快的，元旦放假也是影响一月翻倍的原因。有就拿着，有时候洗洗盘是不可避免的，但中线，前几天不是说了，9 元只是月线圆底的边沿，而且现在还是 S 股，请问各位该到什么位置才对？听听大家的意见。

至于其他，都说，中线都是没问题的，只是有些盘中乱点，来回需要折腾，像浙江人这种上下来回，如果你的短线技术好点，其实更好玩。

[匿名] 看聊 大盘在 1 分，5 分，30 分我都看不到缺口，只有日线有缺口，

==日线都有缺口，低级别就更有缺口了，没有缺口只是技术软件的问题。看缺口，就看日线的，其他没必要看了。

[匿名] whq999 缠妹,上海明早再来个大缺口怎么办????

==那盘中就补的可能性太大了。其实现在不怕震荡，就怕拉得太快，连续跳空上，这样很快就阳亢而死了。

[匿名] 花蝴蝶 请教缠姐

000503 五分钟图上 1 月 22 日 10:05 分 MACD 已经背驰, 上涨力度也已衰竭, 在这个位置出的话应该没错吧?

==首先搞清楚是否在趋势里。盘整中类似背驰的走势，其回跌力度，也就是在中枢附近，只适合弄点短差。



[匿名] 新手 缠老师好，000900 在 5 分线在上午是不是出现了背驰，600295 下午的 5 分线看是不是要回调，那天问过你 000900，真被你说准了，我现在有了 30% 的收获，不过没卖，只是帐上的，望指教，看了你的每一篇文章，可还是不是很懂，第一次炒股

==现在没有背驰，请先去学学怎么看背驰。那几个条件必须同时满足。该股 14 上的历史高位，这里出现震荡是正常的，一旦有效突破，那空间就大了。短线可以用震荡弄点短差，如果技术不行，那就算了。中线一定问题都没有。

[匿名] 外科医生 那请问禅妹，现在空仓得怎么办？何时介入最好

==不是早说了，三角形，你看这三角形多标准，当然是在三角形的下边介入最好，现在还说介入，有点晚了。只能找那些个股里反应比较慢的。牛市里最大的毛病就是空仓，就像熊市里最大的毛病就是满仓。牛市的调整，特点就是时间快，卖

了一定要找地方买回来，否则就买不回来了。而且对那些特别强的股票，走了基本就没有买回来的可能，如果你 50 走的茅台，估计 N 年的熊市低点，都不知道有没有机会买回来了。

[匿名] 学生 请问，600033 在 1 月 9 日形成日线级别的第三类买点，对吗？假若是，为何接着出现几天的调整。

==日线级别的第三类买点怎么可能是一天完成的？必须有 30 分钟上明确的三段走势，这不会一天就能完成，你说的那天根本不是第三类买点，只是突破的第一段的中途休整。



[匿名] 牛 博主，请问 600000，月线上 03/1--04/2 的这个波动，是不是一个月线的中枢，由三个周线走势重叠；在这个月线中枢前的 01/9/21--02/3/22 是一个周线中枢，是不是这样
==一个月线的中枢怎么可能一个月就完成？好好把中枢的概念搞清楚。

[匿名] 心禅 缠 mm 来了，谢谢回答。我只是给自己定的目标太高了，所以影响到了操作。我想一个月翻倍呢。还有一个问题也困扰好几天了想请教一下收缩三角形的整理形态，到终点的那一点是属于第一类买点吗？然后随后出现的买点是第二类买点？以 000878 为例 12.29 日就属于第一类买点；1.18 日就属于第二类买点。不知理解对不 “禅主”，我感觉收缩三角形的整理形态，到终点的那一点是属于第三类买点，对否？

==第三类买点只能在中枢之外，三角型最后的买点，只能是次级别的买点。对三角形的操作，只是能高位走了以后低位回补，这样来回弄，一旦接近或突破上沿次级别 背弛，就要走，回来下沿次次级别或次级别背弛，就买回来。一旦过上

沿没有背驰，就是真突破了，这样就可以不走，等大图形的背驰出现。整个操作很有节奏的，短差也弄了，突破也不耽误，这才是正确的操作方法。

[匿名] 我的 2006 缠妹妹:你的理论正在学习中,感觉好深奥,现有一问题请教在你的 1 7 中讲道缠中说缠走势中枢是至少三个连续次级别走势类型重叠部分所构成,为什么不是二个或两个以上呢

==如果是两个,那上涨中随便一个回调都成中枢,那不乱套了。中枢是一个确认的概念,必须两次向一个位置的确认才构成中枢,而两次的确认,必然出现三个或以上的次级别走势,这个随便画画图形就明白了。

[匿名] 不争而胜 我一直没机会吃药,不过上周看了 LZ 的帖,推测汽车可能涨,于是买了辆奥迪,现在已经开上高速公路了.请教 LZ,涨停后如何判断背驰?特别是那些天天一字停板的票,象 600385 之类的,5 分钟线可以在上周看到非常明显背驰,但 600763 之类的,如何判断?我在 5 块左右重仓持有的,上周五看到涨停一度打开,出了一半,今天又拉了个一字停板!顶它个肺.还请 LZ 您指教一下如何搞这类股票.

==这个问题早说过了,一字涨停的,都是一分钟中枢不断延伸的上涨,只要这个趋势不断延伸,就不存在出的理由。至于用 MACD 如何判断其走势,这涉及 MACD 的一些特殊技巧,明天会说到。

[匿名] 学习 缠妹,好!问俩问题,谢谢!如果构成中枢的第一\三段重叠在一个单位价格上,那是中枢吗?看中枢是不是不用受到均线的干扰?

==有走势才有均线,看 MACD 和看均线可以配合起来,均线更直观点。

[匿名] 新手 缠老师,能还问你一下 600295 吗?本来这票想按你说的出了买点进的,可今天没忍住,还是下手了,你能帮我看看吗?新手

==为什么前两天的阴线时不买?买股票,特别在牛市里,要敢于在阴线时买,特别结合次级别走势有买点的,无论哪类买点,都是在下跌或回试中形成的,一定要养成好习惯。不要回调不敢买,反而追高买。其次,该股中线没有问题,5.7 是中线关键位置,只要回试站稳,中线空间就打开了。上面关键的压力在 250 周线,这是该股最终能走多高的最后一个考验。如果能有效突破,最终把周线上那个巨大缺口给补了,也是很正常的事情。

[匿名] 在路上 首先感谢缠姐的好药,让我天天固定赚钱,然后专心寻找第三类买点并大有所获,今年 1 月至今已增长 50%,谢谢!

有两个问题请教

1、如果在日线图上,形成了下跌的走势终完美,出现了第一类买点后,比如上证在 0 5 年 6 见底后,开成上涨,在 0 6 年 5 - 8 月形成的日线中枢跟以前的下跌时形成的中枢有没有关系,也就是说是不是在这次上涨中只须看着上涨趋势中的中枢。

2、缠姐几时会说到在形成的中枢中,有好几种不同的 K 线形态,其后的走势都会有些不同,如平台、三角、还有缠姐说的奔走等,这对有很多第三类买点出现时会有一个选择的过程,能否详细说说那种更强一些,谢谢!

==这些问题以后都会说到的，一展开就长了去了。第一个问题可以简单回答，下跌中枢对后面的上涨，当然会有影响，所以股市经常会出现所谓的对称性上涨，怎么跌下来的就怎么涨上去，这主要就是因为前面下跌中枢的影响。但在观察时，看上涨，还是只看上涨本身的中枢，前面下跌的中枢只是一个可能阻力的参考。至于底部 下跌与上涨的连接部分，比较复杂，以后再说。

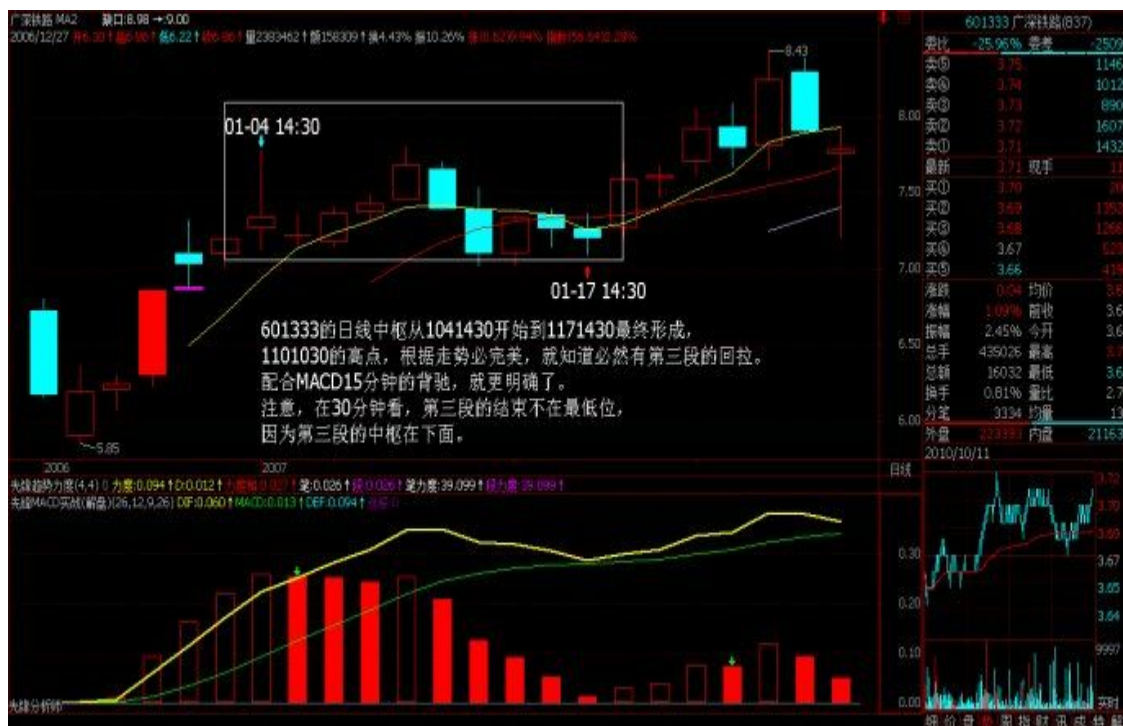
[匿名] LLMY

600320 30 分钟级别图上周背弛了。可今天又向上跳空。均线上看，还是背弛。macd 红柱也是一波比一波短。缠姑娘能解释一下吗？谢谢！ ==上周没有背弛，首先要搞清楚是哪段和哪段比，你不能把段里面的自己比，这样制造的只是小级别的背弛，不是 30 分钟的。对背弛还要下爹工夫。

[匿名] 小明 关于中枢那构成中枢比如日线级别上的中枢最短只要几天的走势就可以构成一个中枢是吗？因为只要看它的次级别 30 分钟级别，上有 3 个连续的 N 型走势就可以了。以 601333 为例, 30 分钟线上 1. 17 日 1330~1. 18 日 1330 有 3 个连续的走势，所以就构成了日线上 17, 18 日的中枢。理解对吗？请指教。

==你还是没有搞清楚中枢，在上涨中，中枢只能是回试的时形成的，你说那时间怎么会形成日线中枢？

601333 的日线中枢从 1041430 开始到 1171430 最终形成，1101030 的高点，根据走势必完美，就知道必然有第三段的回拉。配合 MACD15 分钟的背弛，就更明确了。注意，在 30 分钟看，第三段的结束不在最低位，因为第三段的中枢在下面。



从 1171430 开始，就是开始对日线中枢的摆脱，能否成功，目前还不能下结论，但这不影响操作，如果不成功就可以出来打短差，否则就继续持有。

该 30 分钟图有点意思，三段的各自中枢的位置都不是在通常的中间位置，这一点都不奇怪，没有人规定中枢一定在图形的中间位置的。

[匿名] 心禅

“禅主”，上周五出门前放掉了水酒，是因为总担心日线上的调整，今天却再次上涨，对于此种情况我该如何把握？是要等日线上明显的“背驰”吗？即双头并立，同时 MACD 这段涨波比上段小？

2、看图发现，MACD 柱子经常会出现越来越短的情况下，又突然拉升使柱子促长，此种情况又该如何提前判断？是技术或经验？盼回复！

==对中线的股票，就不要乱走，30 分钟都没背驰，走什么？站在超短线的角度，今天早上走还有点道理，道理是什么？明天告诉你。但站在中线的角度，这股票还早着了。

教你炒股票 25 吻，MACD、背驰、中枢 (2007-01-23 15:13:13)

发现很多人把以前的东西都混在一起了，所以先把一些问题再强调一下。所谓的“吻”，是和均线系统相关的，而均线系统，只是走势的一个简单数学处理，说白了，离不开或然率，这和后面所说的中枢等概念是完全不同的，所以一定要搞清楚，不要把均线系统和中枢混在一起了。均线系统，本质上和 MACD 等指标是一回事，只能是一种辅助性工具。由于这些工具比较通俗，掌握起来比较简单，如果不想太深研究的，可以先把这些搞清楚。

但“学如不及”，对事情如果不能穷根究底，最终都是“犹恐失之”的，因此，最终还是要把中枢等搞清楚。MACD，当一个辅助系统，还是很有用的。MACD 的灵敏度，和参数有关，一般都取用 12、26、9 为参数，这对付一般的走势就可以了，但一个太快速的走势，1 分钟图的反应也太慢了（娇注最快速的走势用 MACD 柱子长度到达的极限数值参考），如果弄超短线，那就要看实际的走势，例如看 600779 的 1 分钟图，从 16.5 上冲 19 的这段，明显是一个 1 分钟上涨的不断延伸，这种走势如何把握超短的卖点？不难发现，MACD 的柱子伸长，和乖离有关，大致就是走势和均线的偏离度。打开一个 MACD 图，首先应该很敏感地去发现该股票 MACD 伸长的一般高度，在盘整中，一般伸长到某个高度，就一定回去了，而在趋势中，这个高度一定高点，那也是有极限的，一般来说，一旦触及这个乖离的极限，特别是两次或三次上冲该极限，就会引发因为乖离而产生的回调。这种回调因为变动太快，在 1 分钟上都不能表现其背驰，所以必须用单纯的 MACD 柱子伸长来判断。注意，这种判断的前提是 1 分钟的急促上升，其他情况下，必须配合黄白线的走势来用。从该 1 分钟走势可以看出，17.5 元时的柱子高度，是一个标杆，后面上冲时，在 18.5 与 19 元分别的两次柱子伸长都不能突破该高度，虽然其形成的面积大于前面的，但这种两次冲击乖离

极限而不能突破，就意味着这种强暴的走势，要歇歇了。



还有一种，就是股票不断一字涨停，这时候，由于 MACD 设计的弱点，在 1 分钟、甚至 5 分钟上，都会出现一波一波类似正弦波动的走势，这时候不能用背弛来看，最简单，就是用 1 分钟的中枢来看，只要中枢不断上移，就可以不管。直到中枢上移结束，就意味着进入一个较大的调整，然后再根据大一点级别的走势来判断 这种调整是否值得参与。如果用 MACD 配合判断，就用长一点时间的，例如看 30 分钟。一般来说，这种走势，其红柱子都会表现出这样一种情况，就是红柱子回 跌的低点越来越低，最后触及 0 轴，甚至稍微跌破，然后再次放红伸长，这时候就是警告信号，如果这时候在大级别上刚好碰到阻力位，一旦涨停封不住，出现大幅度的震荡就很自然了。例如 600385，在 2.92 那涨停，MACD 出现一点绿柱子，然后继续涨停，继续红柱子，而 3.28 元是前期的日线高位，结果 3.22 涨停一没封住，就开始大幅度的震荡。



注意，如果这种连续涨停是出现在第一段的上涨中，即使打开涨停后，震荡结束，形成一定级别的中枢后，往往还有新一段的上涨，必须在大级别上形成背驰才会构成真正的调整，因此，站在中线的角度，上面所说的超短线，其实意义并不太大，有能力就玩，没能力就算了。关键是要抓住大级别的调整，不参与其中，这才是最关键的。

此外，一定要先分清趋势和盘整，然后再搞清楚背驰与盘整背驰。盘整背驰里的三种情况，特别是形成第三类买点的情况，一定要搞清楚。注意，盘整背驰出来，并不一定都要大幅下跌，否则怎么会有第三类买点构成的情况。而趋势中产生的背驰，一定至少回跌到 B 段中，这就可以预先知道至少的跌幅。

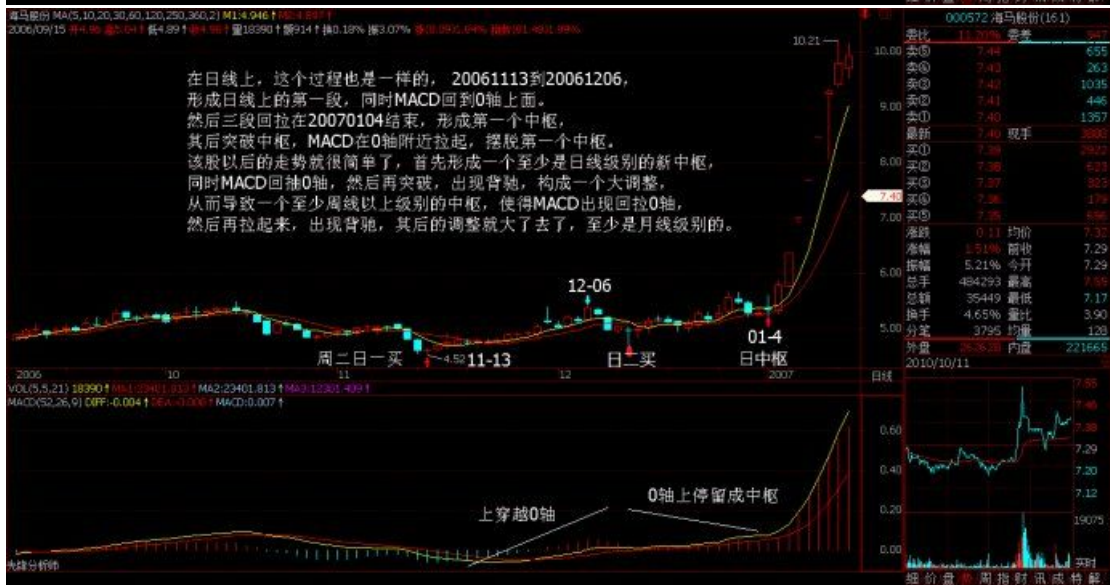
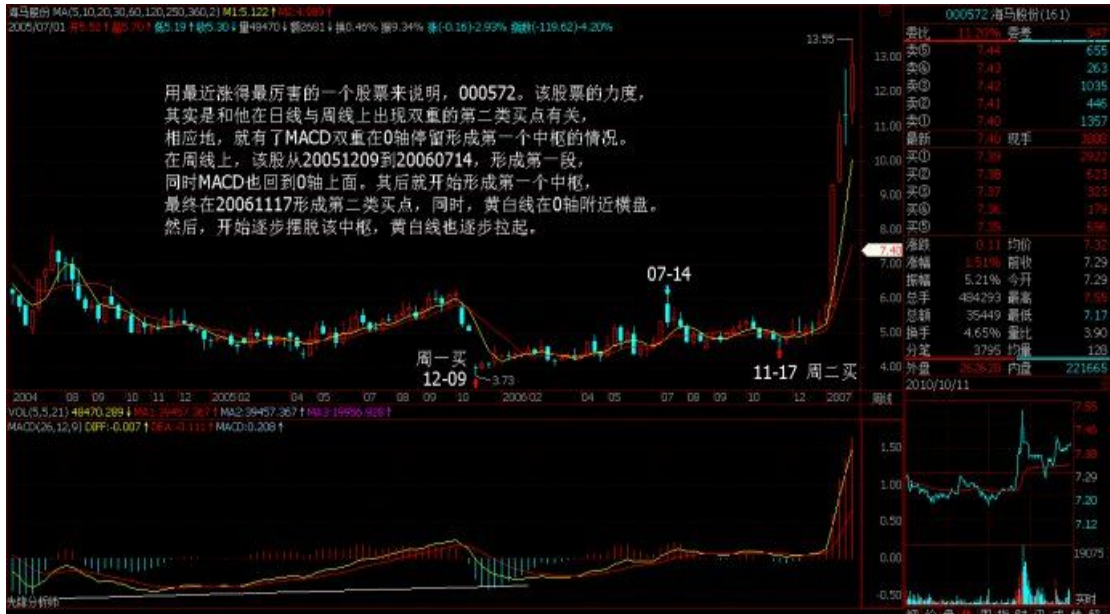
对背驰的回跌力度，和级别很有关系，如果日线上在上涨的中段刚开始的时候，MACD 刚创新高，红柱子伸长力度强劲，这时候 5 分钟即使出现背驰，其下跌力度显然有限，所以只能打点短差，甚至可以不管。而在日线走势的最后阶段，特别是上涨的延伸阶段，一个 1 分钟的背驰足以引发暴跌，所以这一点必须多级别地综合来考察，绝对不能一看背驰就抛等跌 50%，世界上哪里有这样的事情。

一般来说，一个标准的两个中枢的上涨，在 MACD 上会表现出这样的形态，就是第一段，MACD 的黄白线从 0 轴下面穿上来，在 0 轴上方停留的同时，形成相应的第一个中枢，同时形成第二类买点，其后突破该中枢，MACD 的黄白线也快速拉起，这往往是最有力度的一段，一切的走势延伸等等，以及 MACD 绕来绕去的所谓指标钝化都经常出现在这一段，这段一般在一个次级别的背驰中结束，然后进入第二个中枢的形成过程中，同时 MACD 的黄白线会逐步回到 0 轴附近，最后，开始继续突破第二个中枢，MACD 的黄白线以及柱子都再次重复前面的过程，但这次，黄白线不能创新高，或者柱子的面积或者伸长的高度能不能突

破新高（**娇注 1 黄白线 2 柱子面积 3 柱子高度**），出现背驰，这就结束了这一个两个中枢的上涨过程。明白这个道理，大多数股票的前生后世，一早就可以知道了。

用最近涨得最厉害的一个股票来说明，000572。该股票的力度，其实是和他在日线与周线上出现双重的第二类买点有关（**娇波浪 3 浪 3**），相应地，就有了 MACD 双重在 0 轴停留形成第一个中枢的情况。在周线上，该股从 20051209 到 20060714，形成第一段，同时 MACD 也回到 0 轴上面。其后就开始形成第一个中枢，最终在 20061117 形成第二类买点，同时，黄白线在 0 轴附近横盘。然后，开始逐步摆脱该中枢，黄白线也逐步拉起。在日线上，这个过程也是一样的，20061113 到 20061206，形成日线上的第一段，同时 MACD 回到 0 轴上面。然后三段回拉在 20070104 结束，形成第一个中枢，其后突破中枢，MACD 在 0 轴附近拉起，摆脱第一个中枢。该股以后的走势就很简单了，首先形成一个至少是日线级别的新中枢，同时 MACD 回抽 0 轴，然后再突破，出现背驰，构成一个大调整，从而导致一个至少周线以上级别的中枢，使得 MACD 出现回拉 0 轴，然后再拉起来，出现背驰，其后的调整就大了去了，至少是月线级别的。



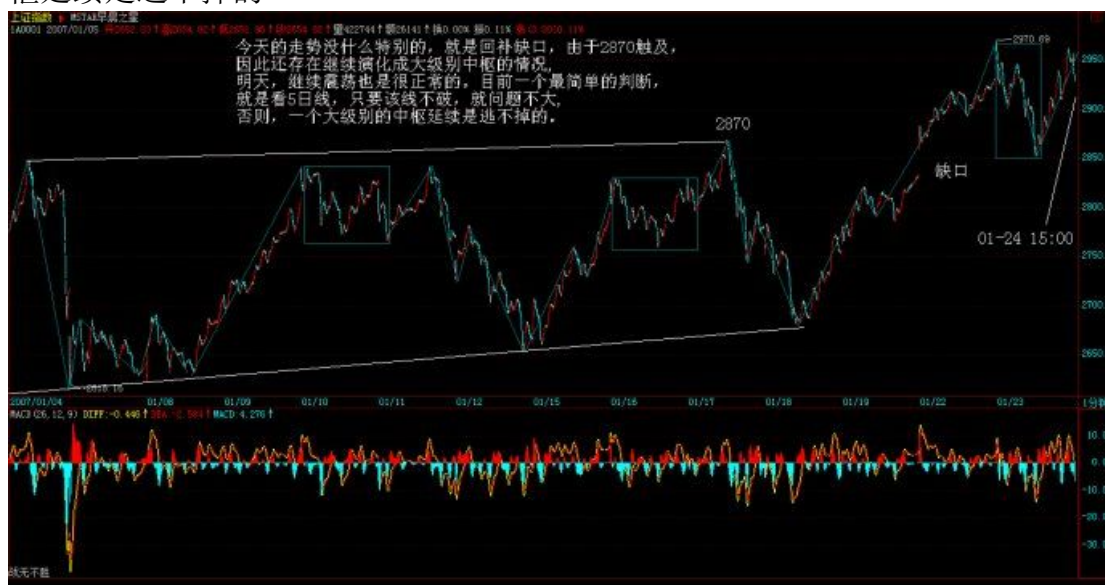


必须注意，MACD 在 0 轴附近盘整以及回抽 0 轴所形成的中枢，不一定就是相应级别的中枢，而是至少是该级别的中枢。例如日线 MACD 的 0 轴盘整与回拉，至少构成日线的中枢，但也可以构成周线的中枢，这时候就意味着日线出现三段走势。

每日解盘(2007-01-23 15:28:03)

本帖最后由 旁观者 于 2009-12-5 10:05 编辑

缠中说禅今天的走势没什么特别的，就是回补缺口，由于 2870 触及，因此还存在继续演化成大级别中枢的情况，明天，继续震荡也是很正常的。目前一个最简单的判断，就是看 5 日线，只要该线不破，就问题不大，否则，一个大级别的中枢延续是逃不掉的！



目前，能让大盘摆脱这种不好走势的，关键是看金融股了，由于兴业这破银行的发行价高高在上，你让金融股怎能不躁动？已经说过多次，银行股中线还早着，你看看还有多少银行要回来上市，春节以后，中信要回来，后面什么建行、交行之类的，多了去了。

个股没什么说的，连军工、有色等老板块都开始再次活跃，无非说明了，这大盘即使短线有些震荡，中线还是问题不大的。

缠中说禅好好学好本 ID 的理论，谁真正学好了，挣大钱的机会还在后面。就算你只有一手期指的钱，足以让你在 N 年内成为一个没有金钱压力的人。成为人，首先就是要摆脱金钱的压力，于金钱而自由。好好学习吧。

本 ID 要去一趟中国最多高官住的地方，北京的都知道本 ID 说的是哪条街道，先下了，晚上回来再说。再见。

每日解盘(2007-01-25 15:27:08)

本帖最后由 旁观者 于 2009-12-5 02:37 编辑

缠中说禅

2007-01-25 15:27:08 今天的走势，都看到了，就是一个汉奸杀跌的过程，技术上很简单，就是演化为一个复杂的调整。这在技术上是很正常的，理由前面已经说了，三角形后往往就是最后一段，但这只是 30 分钟级别背驰引发的调整，2700 点

上下的中枢位置的波动就是所有了。

个股方面, 还是二/三线股, 对指数不敏感的股票将继续表现. 关键是个股而不是指数.

顺势清洗汉奸, 又不让鬼佬有便宜买货的机会, 就是现在的最大任务.

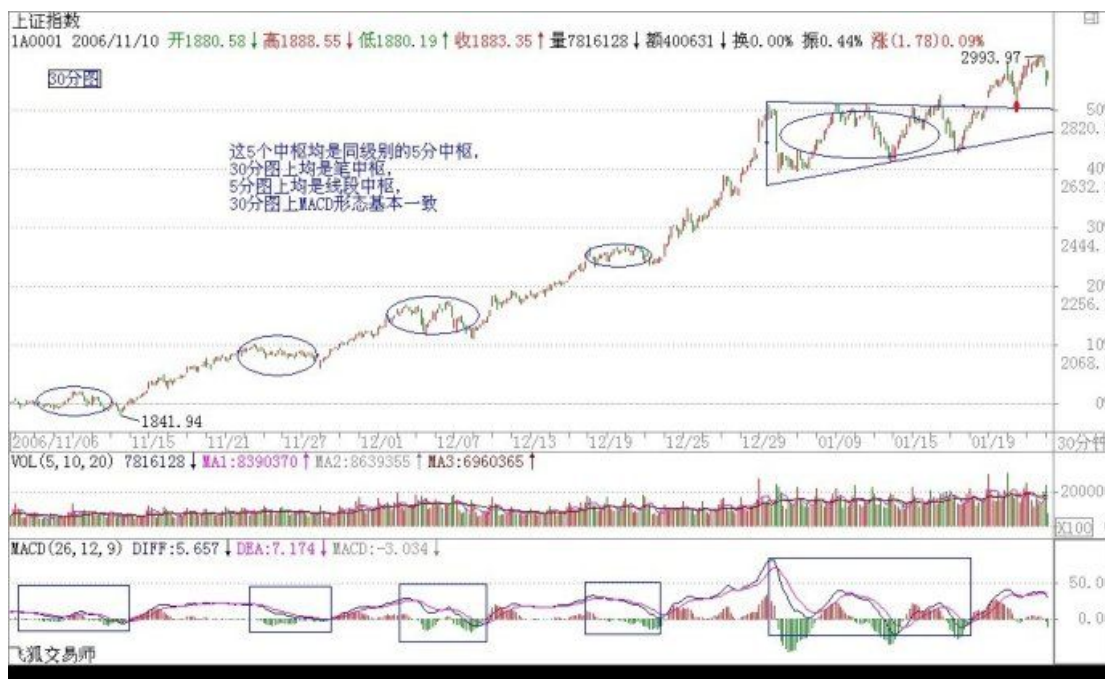
要习惯应付一切情况, 所有情况都逃不过高位背驰卖, 低位背驰买, 不预测, 有股票的, 在短线买点进入, 短线卖点出来, 这样就可以降低成本.

市场中, 成本是最关键的, 只要成本不断降低, 你的战无不胜. 在调整中, 一样可以如鱼得水, 但前提是先把技术学好.

我们可打鬼佬, 但不能盲干, 一定要有耐心, 战胜鬼佬和汉奸, 不是一天就可以的. 选择好股票, 不断降低自己的成本, 什么佬都只有投降的份.

缠中说禅对大盘的中线走势, 本 ID 早已经指明, 最恶劣的就是在这里形成一个周线的缠中说禅走势中枢, 而牛市的第一波走势, 还没有完成, 也就是有关成分股的行情, 在调整后仍将继续, 这是无疑的. 只是二、三线的成分股, 更有机会. 当然, 一线的股票机会依然, 只是要等待契机. 而这轮大牛市, 在第三波的大重组行情出现之前, 绝不会走完, 这是绝对无疑的. 即使出现周线中枢的震荡, 个股行情机会依然不断, 工行可以没有行情, 但个股不会没有行情, 不信就走着瞧, 今天, 本 ID 的农业股、环保股、公用事业股、军工股都创出新高, 这就是先头部队!





缠中说禅

2007-01-25 22:28:40 各位注意了，以下话本 ID 说过多次，就是操作上，一定不能等什么确认，而是有卖点就卖，有买点就买，当然是根据相应的级别。即使你是中线持有，5 分钟、30 分钟背驰，也可以先卖部分出去，下来再回补，这样就机动灵活了。如果你思路清晰的，现在的问题是睁大眼睛等待回补的买点出现，而不是恐慌杀跌，卖点不卖，现在才杀跌，都是典型的坏毛病。如果你现在满仓，没有任何的钱，那就要好好反省自己操作的缺陷。不能太死板。前段时间，本 ID 不是说了自己如何去分配新到的 8 亿公斤大米，都要留着 1 亿的机动，而且还要留一个管子，可以随时变现。这次，老资金新换的，也有一个搞水的公用事业股，20 倍市盈的当机动，这是很关键的，要学会这种操作思路，这样就不会被市场的突然波动击倒。本 ID 这种资金量都需要如此清醒，大家是否应该反省一下自己的操作思路和持仓结构。当然，如果资金量特别小，就全仓进出，该卖就全卖，该买就全买，这样利用率高，但前提是，你对本 ID 所说的买卖点有充分的把握。

每日解盘(2007-01-26 15:03:54)

本帖最后由 旁观者 于 2009-12-5 10:17 编辑

罗杰斯，有种的和本 ID 来个 PK(2007-01-26 15:03:54)

在昨天中午最恶劣的情况下敢和美国佬公开叫板的，有谁？昨天明确指出“站在纯交易的角度，本 ID 早就及时提醒向二、三线的战略转移，但工行等控制指数的工具，是不能落入美国人的手里的，这是一个原则问题，工行可以没行情，可以继续围绕目前位置盘整，但企图想把工行打下去拣便宜货，门都没有，首先本 ID 就不答应！”，有谁？更公开“而这轮大牛市，在第三波的大重组行情出现之前，绝不会走完，这是绝对无疑的。即使出现周线中枢的震荡，个股行情机会依然不断，工行可以没有行情，但个股不会没有行情，不信就走着瞧，今天，本

ID 的农业股、环保股、公用事业股、军工股都创出新高，这就是先头部队！”
有谁？今天，本 ID 的先头部队里，农业股、环保股、军工股、有色继续创出新高，而工行在有大量新股准备上来的巨大利空面前没有给美国佬任何机会，一些可耻的汉奸企图让工行跌停，门都没有！

罗杰斯，有本 ID 来个 PK，比什么都可以，例如一起拿 N 亿大米在中国某个股票里互相对攻，看谁能挣钱更多，或者就用一笔钱比短线，或按一定时期比收益，怎么都可以，让你选择。方法很简单，都放到一个证券部里，人可以不出面，钱直接划过去。然后比赛就可以开始。现在传媒如此发达，本 ID 的战书就在这里，传播去吧！

很高兴看到回帖里有人按照本 ID 的理论在今天 2720 点 1 分钟背驰时敢全仓杀入，学理论就要敢实践，否则学来干什么？但由于现在中枢扩展的现实走势，因此根据短线指标来回运动就是更关键的，这正是高手与低手的巨大区别，利用震荡，下跌就是巨大的赢利机会，那些一跌就叫爹的闹钟，死去！

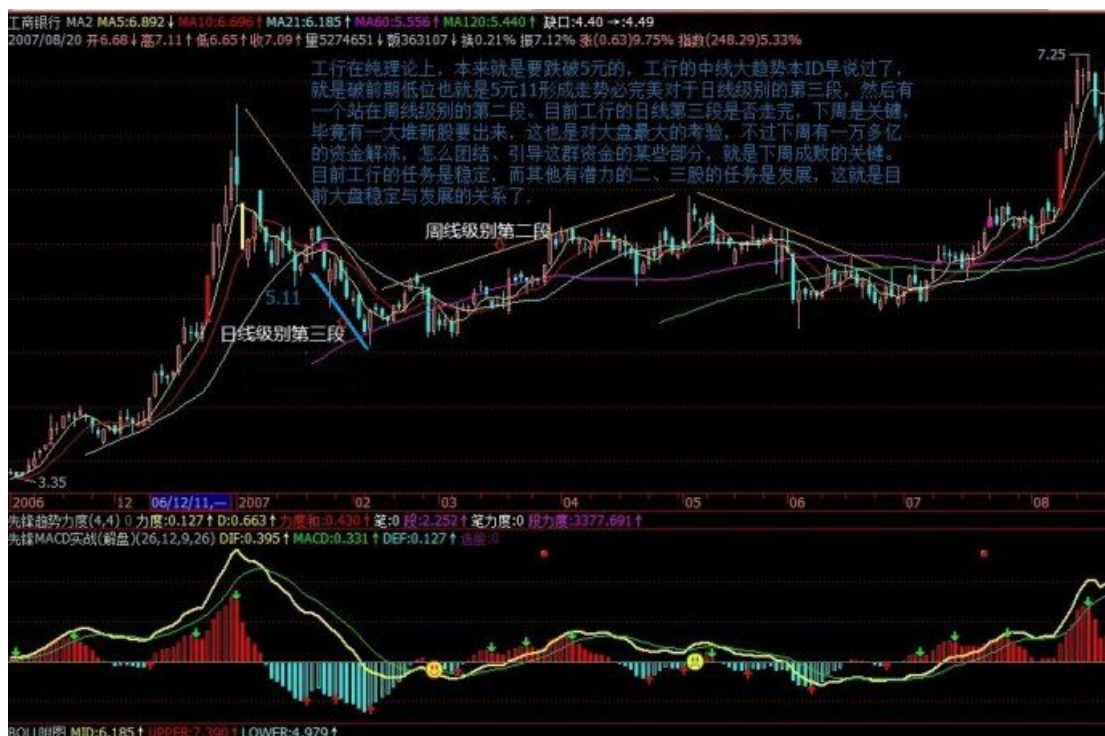
贪婪和恐惧，人的死穴，周末到了，请给自己一小时去找找自己！

汉奸，有本事拿几十亿股联通把本 ID 砸死！

在实际操作中，光靠钱堆是最愚蠢的办法，一定要有巧力，中国文化里说的是四两拨千斤，哪里是那些愚蠢的美国佬可以明白的。站在纯资金量的角度，本 ID 可能没那些汉奸多，但本 ID 的 1 分钱来回用，就多出很多力量了。另外，只要有人当中流砥柱，自然有回应的，像工行这种股票，就要这样在关键位置出击，一呼百应才行，不能死打硬拉，而且要有同盟军，靠一个人的力量是有限的。

工行在纯理论上，本来就是要跌破 5 元的，工行的中线大趋势本 ID 早说过了，就是破前期低位也就是 5 元 11 形成走势必完美对于日线级别的第三段，然后有一个站在周线级别的第二段。目前工行的日线第三段是否走完，下周是关键，毕竟有一大堆新股要出来，这也是对大盘最大的考验，不过下周有一万多亿的资金解冻，怎么团结、引导这群资金的某些部分，就是下周成败的关键。

目前工行的任务是稳定，而其他有潜力的二、三股的任务是发展，这就是目前大盘稳定与发展的关系了。



[匿名] 牛牛 缠姐，在震荡中来回，一般就用一分钟的买卖点吧，另外今天 10.30 也满上了，稍微早了点，效果很好。

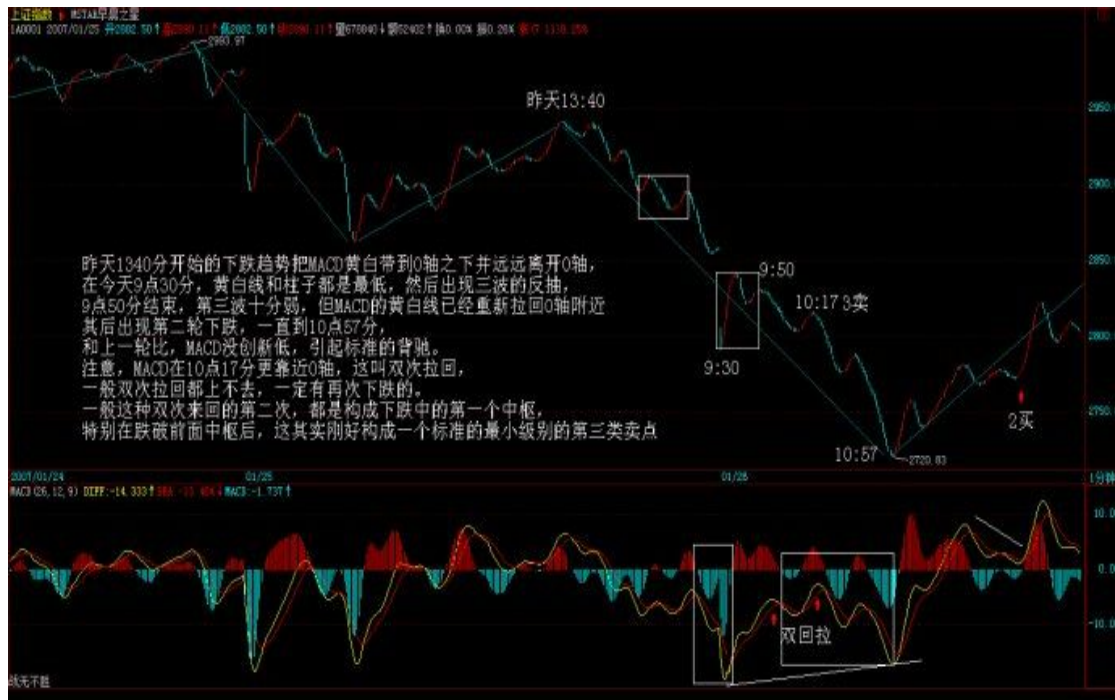
==在快速市场中可以用这个，1 分钟背驰就把机动的资金撤出来，为下次进攻当准备，而且这部分资金绝对不能追高，而下次的买点，就要看 30 分钟等的调整情况，要综合判断，不能光一味用 1 分钟。

为什么今天 1 分钟就这么好使？因为这是一个快速变动的市场，1 分钟的背驰足以引发回头。其实，按最稳健的操作，今天的尾盘就可以把机动资金的一部分退出来，先把这个差价的利润兑现一部分，因为在急剧变动的市场里，下一天的开盘是什么情况，受消息面影响很大，人的心理很浮躁，所以波动特别多。注意，本 ID 这里说的都是机动资金，一般这种资金应该占仓位的 1/4 到 1/3，走势特别不好时甚至应该提高到 1/2。在牛市里，即使是中期调整，也没必要完全空仓，因为在调整中，来回的次数很多，把这些都把握住，拿着比不拿住弄的钱多多了。

[匿名] 实际点 新人学习中，
楼主能否把今天 1 分钟的背驰情况详细说说，
让我们好好学习下。

各位看好了，本 ID 分析给大家看

1



昨天 1340 分开始的下跌趋势把 MACD 黄白带到 0 轴之下并远远离开 0 轴，在今天 9 点 30 分，黄白线和柱子都是最低，然后出现三波的反抽，9 点 50 分结束，第三波十分弱，但 MACD 的黄白线已经重新拉回 0 轴附近，其后出现第二轮下跌，一直到 10 点 57 分，和上一轮比，MACD 没创新低，引起标准的背驰。

注意，MACD 在 10 点 17 分更靠近 0 轴，这叫双回拉，一般双回拉回都上不去，一定有再次下跌的。一般这种双回来回的第二次，都是构成下跌中的第一个中枢，特别在跌破前面中枢后，这其实刚好构成一个标准的最小级别的第三类卖点。

每日解盘（2007-01-29 15:22:17）

本帖最后由 旁观者 于 2009-12-5 13:10 编辑

缠中说禅 2007-01-29 15:22:17 本 ID 是说到做到的，汉奸要买，高 20% 把股票买回去。来回几次让汉奸都变负资产！

今天，本 ID 的股票该创新高的都创新高的。老 8 股里，5 个创了新高，那药的调整前两天就说了，应该有心理准备。山东人盘子还是比较乱，以前说过了，至少有好几家在里面，不过情况正在好转。至于五指夹东西的，前提走的过快，而且消息的兑现还要等，所以是没必要创什么新高了，除非大盘走得特别好。至于后面说的 那五个板块，具体个股就不说了，都应该没问题的。

目前的大盘，震荡格局的打破好需要一些配合，3000 点是否突破其实意义不大，突破了，震荡也少不了，所以短线的把握就比较重要了。当然，如果你技术一般，那就不用太关系短线，先把技术学好再说。

工行今天已经表现得不错了，但压力还在。联通中线最大的题材就是 3G 和中移动的回归，一旦中移动真能回归，联通的表现就太值得期待了。当时曾说，钢铁是去年的有色，药是去年的酒，本月两板块的表现都说明了。然后还问什么是

去年的银行？当时给了两个条件，一个就是有大型的海龟，中移动能否如期回归，还有一定变数，所以现在大家都是看一步走一步，银行去年也是开始表现得很犹豫，这是比较类似的。

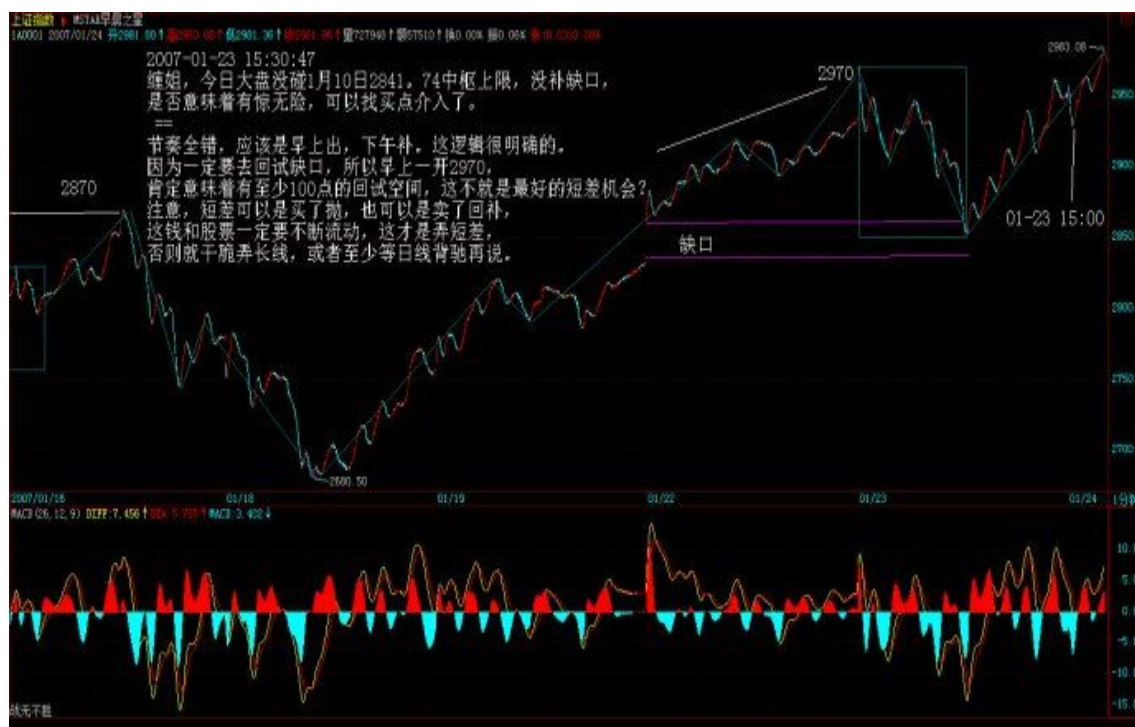
[匿名] 猫猫 博主姐姐，还有问题

趋势和盘整的问题，某级别中趋势的中枢和此级别盘整的中枢是否是同一个级别的我感觉中枢和盘整的概念很难弄清楚，能不能帮我解析下

==连接两同向趋势的盘整中枢，当然要比那两趋势的中枢级别高，否则就归到其中一个趋势去了。搞明白中枢就可以，盘整不用管，只要把中枢的确立、延伸、扩展、新生等搞明白，自然就明白盘整。

[匿名] 缠 fans 缠姐，今日大盘没碰 1 月 10 日 2841。74 中枢上限，没补缺口，是否意味着有惊无险，可以找买点介入了。

==节奏全错，应该是早上出，下午补。这逻辑很明确的。因为一定要去回试缺口，所以早上一开 2970，肯定意味着有至少 100 点的回试空间，这不就是最好的短差机会？注意，短差可以是买了抛，也可以是卖了回补，这钱和股票一定要不断流动，这才是弄短差，否则就干脆弄长线，或者至少等日线背驰再说。



[匿名] 大盘 今天虽然回探 2869 高点（中枢三段的高高点），但是好像没有触及日线中枢高点 2840 点，不知是不是我对中枢的判断还是有错？望楼主指点

==由于触及最高点，使得存在演化成大中枢的危险，但由于回试如果是两次的，那只要下一次不跌破这个位置，那就会使得中枢的脱离得到确认。所以，现在是一个震荡时期，站在短线的角度，是最好玩的，上不去就给，跌下来只要不有效跌破 2870，就买回来。而一旦确认回试站稳，那就单边上，或至少是震荡上去了，下面这个中枢就见不着了。

[匿名] 猫猫 2. 每个走势的端部是否都应该存在一个中枢?

==不一定, 如果是突然跳空上来或下去, 可以只在下面形成中枢, 中枢的位置没有什么固定的, 哪里都可以, 但只要是完整的走势类型, 就一定至少有一个中枢。

[匿名] 如初见 000629, 1 分钟图, 1454 出现背弛, 见新高、面积小、回抽 0 轴、红柱短, 但又不确定, 缠 MM 帮看看, 如果是, 明天开盘出一半, 多谢

===你要经常考虑的是, 大的级别是什么, 才考虑 1 分钟的, 除了最后的冲刺以及权证, 一般都没必要看 1 分钟的, 当然, 1 分钟背弛, 在盘中肯定有回跌, 但关键是这种回跌如果不及时补回来, 一下就过去了。所以, 除非你每天每秒都趴在股市里, 否则太短的短线不一定要弄。短线是用来摊成本的, 要挣大钱, 关键是看中线。例如本 ID 的药, 你看 1 分钟背弛, 只要你手脚慢点, 一定没机会补回来。至少到今天, 都是这样。越难弄短差的, 越是中线的好股票, 很多人总是说, 某某股票曾买过, 抛了还涨 1 倍、2 倍、3 倍, 这种事情少见吗?

今天虽然回探 2869 高点 (中枢三段的高高点), 但是好像没有触及日线中枢高点 2840 点, 不知是不是我对中枢的判断还是有错? 望楼主指点 有点明白了, 要是下一个 30 分钟的下跌走势完成后的低点高过 2870, 应该基本就是继续上升和震荡上升 (在 2870 上震荡) 的大盘行情了

===对, 但操作上不能这样, 而是冲搞只要没力, 也就是短线背弛, 就出来, 回试不破就回补, 而不是看最后的结果, 如果是结果破了, 那时候再操作, 是不是有点太晚? 不过一定要注意, 本 ID 这里说的是小资金的人, 天天可以全仓进进出出的, 对于资金大的, 只能部分的弄短差来降低成本, 这和资金量有关系, 而且更和你手中的股票有关系, 有些股票, 大盘跌了, 涨得更兴奋, 所以短差是要具体看个股的具体走势的, 不能一概而论。

[匿名] 大盘 缠 MM, 上次上课的时候不是说只要中枢高点被触及, 就不能算形成中枢新生, 而是变成中枢扩张, 怎么又变成要两次回试呢? 大概 2870 只是日线三段中枢的高高点 (从 30 分钟图表看), 而不是日线中枢高点 2840, 楼主文章强调的可能是触及中枢高点, 当然只要回试触及三段的 最高点, 仍可能形成更大级别的中枢, 例如周线中枢, 至于二次回试后不破 2870 是形成日线级别新的中枢呢还是与更大级别中枢有什么关系, 楼主没有进一步解释, 我也就不清楚了。这是我粗浅的理解

===在突破中, 第一次很低级别的回抽, 只要不跌回中枢里面, 而是触及围绕中枢震荡的外围高点, 就象这次的 2870, 那还不能肯定就一定会构成更大级别的中枢。为什么? 因为例如下面的中枢是日线级别的, 如果第一次的回拉只是 5 分钟级别的, 那很可能只是上升途中的小级别回拉, 只有当次级别的, 对日线来说, 也就是至少是 30 分钟级别的回拉触及, 才算是构成更大级别的中枢。这个道理其实很简单, 想想为什么两个同级别中枢的连接一定是次级别以下的走势, 就明白了。

[匿名] abc 最近看到老外要做庄 A 股的说法, 请教 LZ 对此的看法, 会不会 A 股也象东南亚一样?

==现在是战国时代, 统一六国还早了, 鹿死谁手, 还说不好。外国人进来是迟早

的事情，其实也没什么大不了的，中国人终有一天要大规模走出去的，世界市场少了中国人怎么能算世界市场？现在先在这里和他们练练，也没什么坏处。中国人从来都不会被外国人打败，只有中国人才能害中国人，看看历史，中国的外患没有前赴后继的汉奸蠢动，能成事吗？中国最大的祸患不是外国人，而是汉奸。

[匿名] 恒旧常新 请问缠老师：

按照“趋势中的缠中说禅走势中枢之间必须绝对不存在重叠。”的要求，我发现 600497 在 05 年 3 月 14 日开始到 05 年 7 月 27 日结束的下跌趋势中，两个日线中枢的外缘是重叠的。我判断的中枢是 05. 3. 30--05. 5. 9； 05. 6. 6--05. 6. 21 不知我的问题在哪里？请教老师

==用高点比高点低、低点比低点低来定义下跌，这算是下跌，但用最精确的中枢来定义，这不构成下跌，只是一个中枢的复杂延伸构成，没有两个中枢。

注意，有了中枢以后，对下跌、盘整的判断一定以中枢的角度看，其他的角度，都可以先放下了。

[匿名] 心禅 “禅主”，回来了吗？

1、文中提到“乖离”，就是指走势和均线的偏离度吗？“乖离”这个指标如何计算？（比如是大于 1 或者小于 1）；

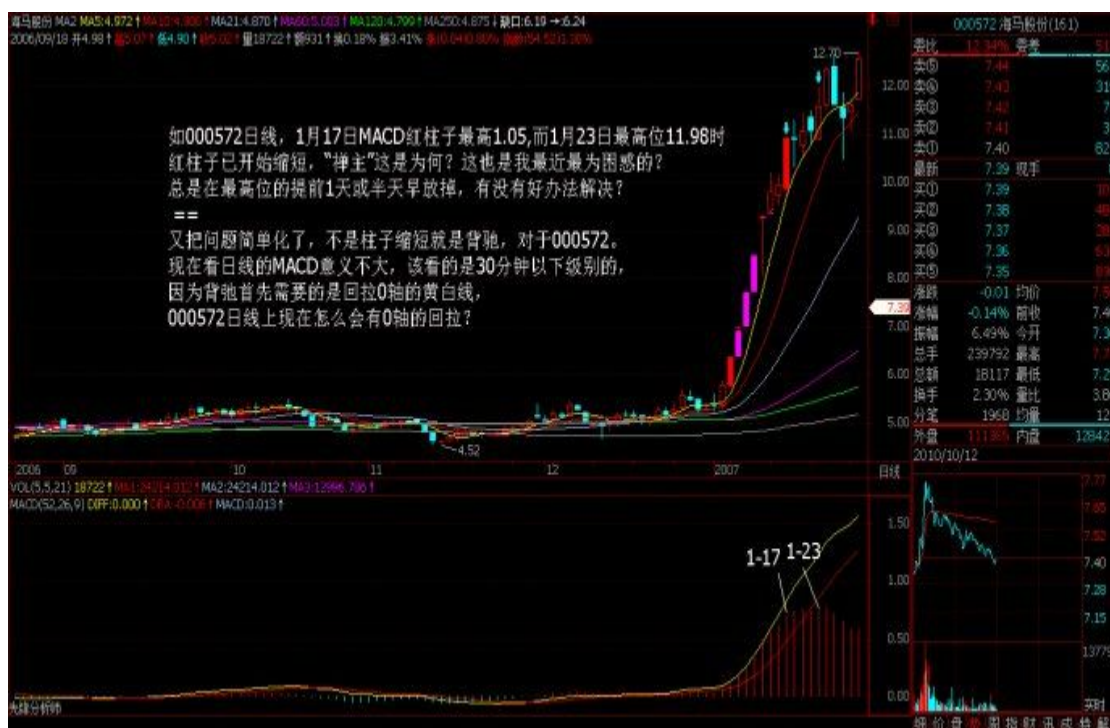
2、趋势中一定高度的高点极限如何计算，（比如说 000572，前面没有可比性）

==这不用计算，用柱子的长度就可以，这都是很直观的。

==全凭经验吗？

但是如 000572 日线，1 月 17 日 MACD 红柱子最高 1.05，而 1 月 23 日最高位 11.98 时，红柱子已开始缩短，“禅主”这是为何？这也是我最近最为困惑的？总是在最高位的提前 1 天或半天早放掉，有没有好办法解决？

==又把问题简单化了，不是柱子缩短就是背驰，对于 000572。现在看日线的 MACD 意义不大，该看的是 30 分钟以下级别的，因为背驰首先需要的是回拉 0 轴的黄白线，000572 日线上现在怎么会有 0 轴的回拉？



[匿名] 猫猫 博主姐姐，还有这个问，麻烦你了哦

假定已经存在一个上升趋势中枢 A，形成这个中枢的最后一个次级别走势直接下来，然后出现三个次级别重叠，下 A 下方形成一个新的中枢 B，那 AB 是不是已经形成一个新的下跌趋势了？还是要再在 B 下方形成一个 C 中枢才能认为形成趋势了？

==这种情况其实就是 V 型转势的情况，一般都是在最高点左右分别有一个上一个下的次级别走势，然后左右对称都形成一个中枢，在大图形上，就构成类似头肩顶的走势，然后再跌破中枢下去形成新的中枢构成下跌。至于从顶上直接打破上升最后一个中枢的情况，一般情况下都会回拉过来形成大的中枢。如果连回拉都不拉，直接在下面形成中枢，而同样需要再跌破这中枢然后在下面形成第二个中枢才算下跌。但这种情况十分罕见，基本只出现在除权后。或者毁灭性利空的突发中。

[匿名] 舍小赢大 缠MM 好 想请教一下 你常指得有效跌破是 指跌破多少呢 有百分比吗

==就是次级别下去，次级别反拉不能重新上来。这和百分比无关。

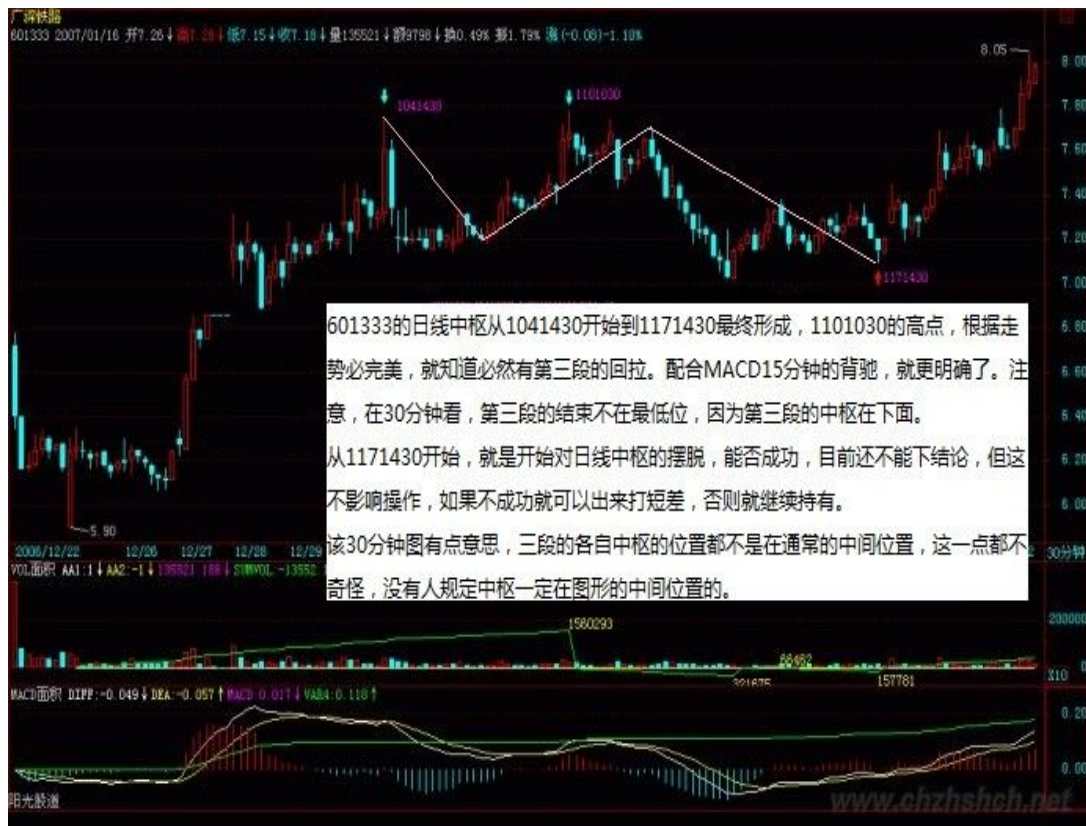
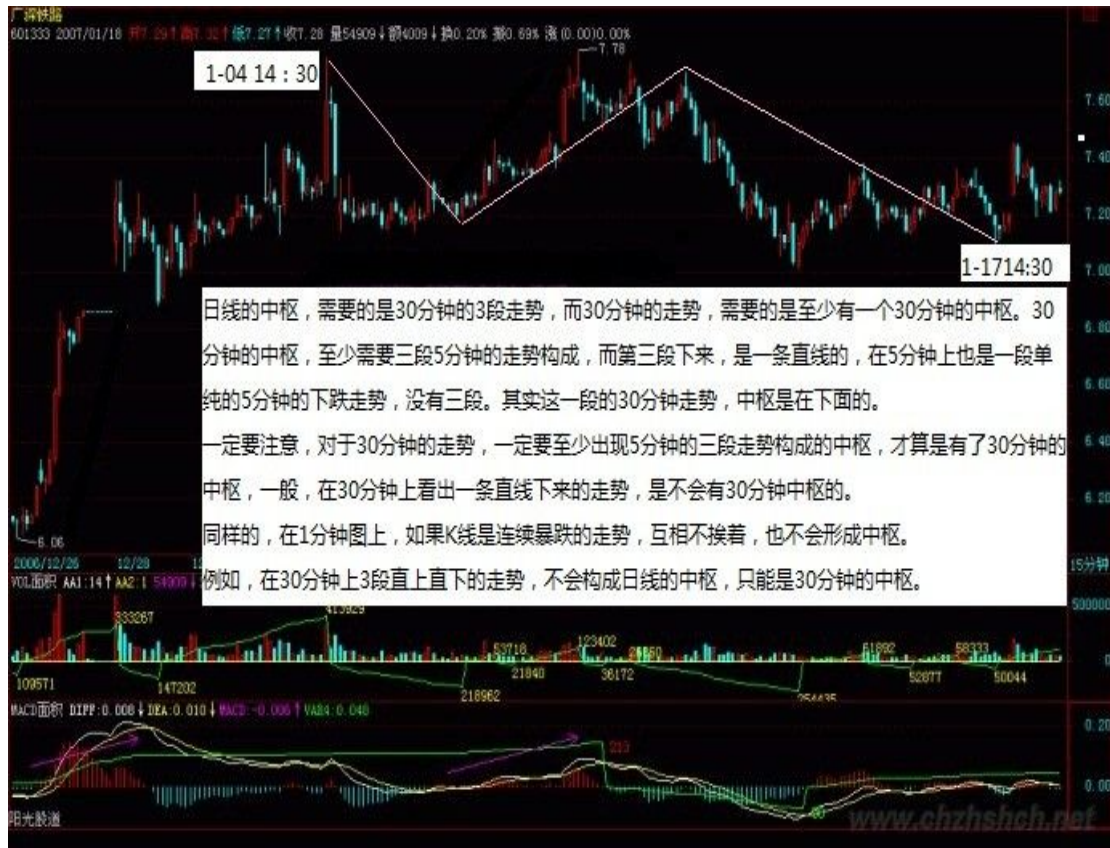
==“601333 的日线中枢从 1041430 开始到 1171430 最终形成，1101030 的高点，根据走势必完美，就知道必然有第三段的回拉。配合 MACD15 分钟的背驰，就更明确了。注意，在 30 分钟看，第三段的结束不在最低位，因为第三段的中枢在下面。”这里不解的是：为什么不能说 601333 的日线中枢从 1041430 开始到 1121500 就算完成呢？1101030 到 1121500 不也是完整的一段吗？还有一个混淆的概念是：这三段走势在 30 分钟明显构成一个中枢，哪此中枢称为 30 分钟中枢呢还是日线中枢呢？还是两者都是？期盼楼主答复！！！！！！！！

==日线的中枢，需要的是 30 分钟的 3 段走势，而 30 分钟的走势，需要的是至少

有一个 30 分钟的中枢。30 分钟的中枢，至少需要三段 5 分钟的走势构成，而第三段下来，是一条直线的，在 5 分钟上也是一段单纯的 5 分钟的下跌走势，没有三段。其实这一段的 30 分钟走势，中枢是在下面的。

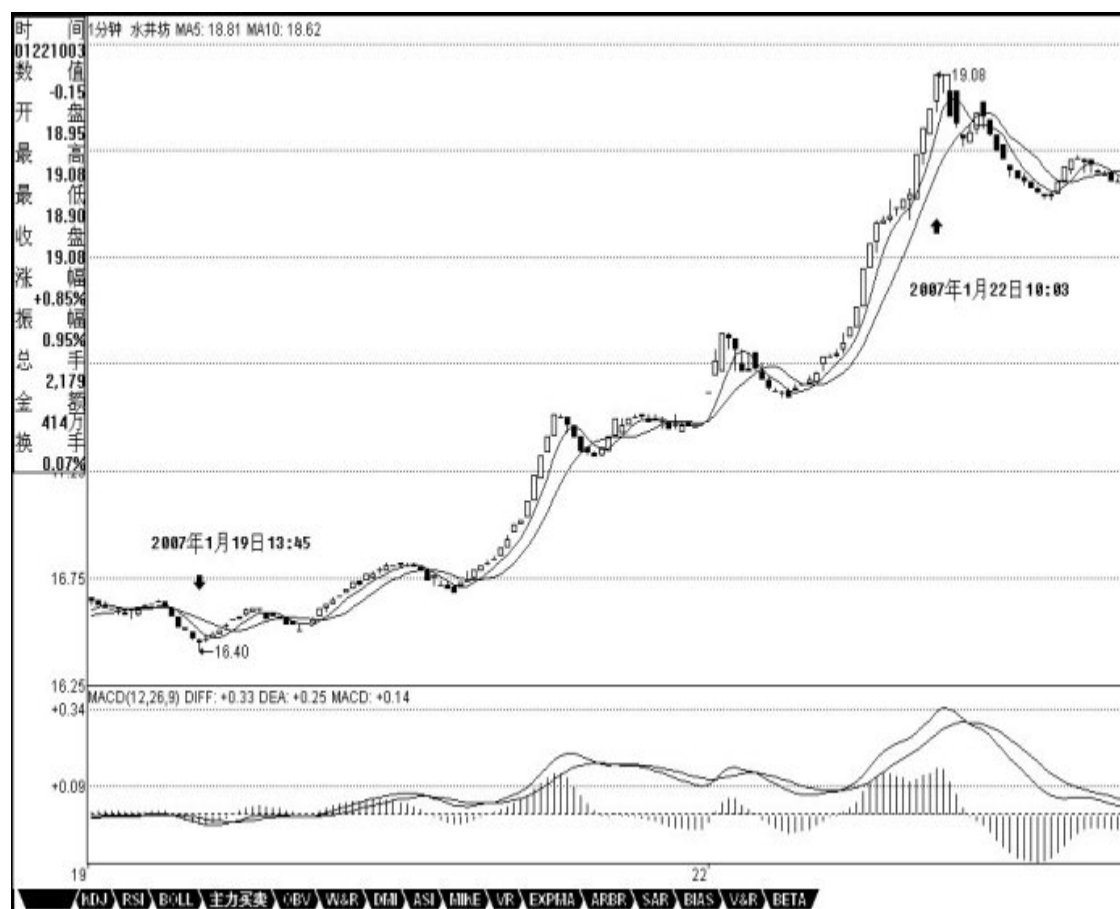
一定要注意，对于 30 分钟的走势，一定要至少出现 5 分钟的三段走势构成的中枢，才算是有了 30 分钟的中枢，一般，在 30 分钟上看出一条直线下来的走势，是不会有 30 分钟中枢的。

同样的，在 1 分钟图上，如果 K 线是连续暴跌的走势，互相不挨着，也不会形成中枢。例如，在 30 分钟上 3 段直上直下的走势，不会构成日线的中枢，只能是 30 分钟的中枢。



[匿名] 新年好 对啊，缠姐，我也有心禅同样的疑问？像 600779 的 1 分钟线上长到 17.8 左右的时候，红柱已经明显缩短，按说应该出了，可明显后边又有

一个拉升到 19 左右==背驰需要多少个条件？光柱子缩短就背驰？前面的黄白线有回拉 0 轴吗？背驰和柱子缩短不是一回事情，不能把问题简单化了。



各位一定要把 MACD 判断背驰的几个条件综合起来，不能光看柱子就完事，这样还不直接看 MACD 算了，还搞背驰干什么？如果柱子就有效，也不需要什么背驰了。就是因为柱子经常无效，所以才需要综合性的背驰概念。

晚了，先下了，好好研究。股票风险很低，正好是一个练习的好地方，在充分了解之前，千万别去弄什么期货，现在就好好练习吧。

[匿名] 风儿 请问上升趋势形成的中枢为什么一定要是下上下下形成的呢？前面的文章里面并没有提到啊？而且通常的上升就是上下上形成一个中枢，然后再一直上去，再下上又形成一个中枢啊

==你说调整是从什么地方算起？难道从低点算起？在上升中形成中枢的地方必然对应着调整，当然是从高点开始算起，自然就是下上下的，这不会太难理解吧。

[匿名] 学校新生 哪位热心的师兄告诉在下。前面提的 8 只股票，除了打包发梦的那 5 只还有个四川的酒，另外 2 只是什么？谁给说一下谢谢了！

==酒不算这 8 只的，那是老资金搞的。水酒中线还是有潜力的，毕竟收购还没完成。追高就没必要了。其他 8 只也是，都涨了，没必要追高了。在本 ID 新说

的板块中找回调的买点吧。还有，金融是长线的问题，本 ID 是长线持有了。中国的金融是最核心的国家安全问题，这是最重要的。

[匿名] 大盘 求助解答关于中枢理论的应用和学习难点

通过楼主几次的解答自己感觉判断中枢形成的难点已经不在于概念，而是在于理解和分析清楚构成中枢的三段中任意的一段又必须是至少由次级别连续三段完成的，例如判断日线中枢的形成，首先至少要有三段连续的 30 分钟走势类型完成，而 30 分钟的每一段又要求是 5 分钟图表上的三段走完，5 分钟的三段又要求至少 1 分钟图表的三段要走完，如此循环判断，感觉实际应用起来真是不太方便，不知楼主有什么实际的应用技巧可以帮助我们不用一层一层去判断每一段是否走完，而是可以只从一个次级别就可以方便的判断出来。

==看日线没必要去找 1 分钟的，一般日线上很明显地看出三段，而且，每段中日 K 线有至少三根以上重合，那(注那这段)基本都是 30 分钟的走势了。当看次级别的背驰等，才需要去看次级别的图。

[匿名] 空读 缠禅:学了后去看图,看到 000008 当年的亿安科技,在 2000 年 2 月 17 日 126 元的大顶时,从日线和周线上至今都没有看到第一类卖点,因为时间久了,不知 30 分钟线上有没有,这么大级别的调整日线上是否应该出现卖点?

==不一定,在快速拉升的最后,一个 1 分钟的背驰足以引发暴跌。所以,在不同的时期,对待不同的走势,关注的背驰级别也有所不同。这以后会具体说到。

[匿名] abc LZ 换仓的还是成分股吗,是不是牛市的第一阶段已经结束了?

==基本都是成分股,但都是二、三线的成分股。

[匿名] 勤学好问 请问,是不是大盘出现 60 分钟的背驰,可能预示着会有一个比较大而且是持续时间比较长的调整?

==也不一定,往往可以用空间换时间,或相反。

缠中说禅

各位注意了

最好就是自己用技术选好股票,这才是真工夫。本 ID 说的股票就拿来观赏吧,除非出现明确的回调买点。先下了,再见。

[匿名] 楚天 600523 昨天 13.10 和今天 10.00 是不是形成背离?缠老师

==临走回答一下,请先搞清楚背驰的条件,还有级别,没有具体的级别,光说背驰是没意义的。

[匿名] 面首甲 今天缠姐心情不好,大家问问题注意点。

上海 60 分钟背驰已经确定了。下一个重要点位 2618。

==本 ID 没有什么心情不好的,关键是有些国人就爱舔鬼佬,忒没劲。本来这个调整是在预期中的,但因为鬼佬几句话就人心涣散,这就明白为什么日本人可以把中国压制这么多年。本 ID 今天玩的很开心,上上下下的,这是最好的短差机会,而且随便把盘给洗了。一切按技术来,没错的。

[匿名] 除奸 在这种情况下, 被套的股票怎么办?
==首先想想为什么被套, 是不是追高了, 其次, 如果股票是好股票, 在调整中有很多机会, 可以用短线把成本降下来. 对于技术娴熟的, 调整是最好挣钱的机会, 因为来回的次数多.

[匿名] 摄影之友 老大. 你没不开心就好. 呵!~~~这不正好是你昨天话的验证: 以空间换时间嘛!~~~谢谢你!!!
==现在上海连缺口还没补完, 这个 60 分钟的背驰是早提醒了, 只是本 ID 不爽出现的方式, 这算什么?不过这是一个过程, 必须慢慢改变国人的崇洋心理. 这就要靠不断的洗盘/拉抬达到. 股市是靠资金说话的, 今天狠狠洗一下, 但好股票是没机会给你在低价位买的. 关键是股票本身.

[匿名] wjy885 我今天进了 000915, 但时机没掌握好, 下午红了, 我以为缠姐发力了, 但也没什么大不了的, 支持祖国, 支持股市, 支持缠姐!!!
==错, 不要为指出任何人买股票, 本 ID 也不需要任何人支持. 要在买点买, 想想你的买点是不是真正的买点. 市场上要学会弄短差, 有时候来回拉一下, 只是为了降低成本, 并洗洗盘, 千万别养成追高的习惯.

[匿名] 勇敢的心 今天我买了 600151. 600663. 600432. 600731. 600180. 原来的 000859. 600055. 600488 被套. 心情沉重.
==坏毛病, 不能买太多股票, 而是要集中点, 然后用机动的资金不断弄短差把成本降低, 这才是最安全的玩法. 任何时候, 都要集中兵力, 而且要有机动的资金. 本 ID 资金量大, 当然不能太集中, 否则就要举牌了, 只要不是本 ID 这种情况的, 都应该集中点.

缠中说禅回来看到这个炸了锅, 因此先来一个特别声明

本 ID 现在基本上没有任何工行的仓位, 年初开始就大面积换成二、三线股票, 这里的人, 都可以证明本 ID 多次反复强调二、三线股票。昨天的帖子还把这次战略 性转仓的主要 5 个方面列举出来军工、有色、农业、环保、公用事业。而且今天这些股票根本没跌, 还有涨停的, 当然这和本 ID 的努力有点关系, 所以, 本 ID 对工行的论述完全和利益无关, 但本 ID 就是不愿意看到, 中国人要看美国人的脸色。

[匿名] 白玉兰
禅妹妹你看小锣国多出息呀, 大家叫他班长, 嘴上说 no, no, ... 可是她好像已经找到感觉了, 你同意他作临时班长吗? 我还有问题你说的中线一般指多长时间

==周线级别的, 日线算中短线, 月线以上算长线, 30 分钟算短线, 5 分钟只能算超短线, 而 1 分钟只多 T+0 有意义。

[匿名] 悠悠哉 艾 老大都没工行的仓位的啊! 那也是嘴上加油的, 实际不出力的咯? 怎么说好那?
==怎么会不出力, 他再砸再出力行不行? 而且, 现在工行的位置, 离上次 1 毛多的低位还有距离, 现在就出手, 是不是太急了? 二、三线股是主攻目标, 这在年初就决定了, 这里也多次说过, 应该清楚啊。

[匿名] 小明 缠 mm, 我知道个股机会不断, 想知道大盘可能会调整到多少? 会调到 2200 点? 本次调整迟迟未来, 现在既然已经来了那它的级别就不小, 时间也不会短吧
==上面不是说了, 最多就是周线级别的中枢, 和去年 5 月到 8 月那个一样, 而且能否走出来还是个问题, 强一点的, 歇两天就可以继续上攻了。

[匿名] 悠悠悠哉 不过老大啊 势头都被别人抢去了 岂不是很难扳回来啊?
==这有什么难的, 关键是现在拉工行没什么意义, 二、三线股遍地机会, 大家都忙不过来, 但工行如果非理性下跌, 大家就会出手的, 控盘是不能意气用事的。就像浙江人, 今天一大早就封了, 根本不管大盘, 难道会是瞎搞的? 注意, 千万别追高, 本 ID8、9 元就说了你不买, 现在买不有毛病吗? 有些股票回调就是机会, 特别没怎么启动的, 怕什么? 今天浙江人的量有点大啊就算是本 ID 的股票, 也不能不看买点就追高买, 这是本 ID 多次强调, 坚决反对的。要有好习惯, 只在买点买股票。跌下来, 买点就有了, 看不同级别去找买点。这才是正道。

[匿名] 悠悠悠哉 我换了 这两天是其它的 600217 明天回跌就再跟进 不管大盘了老大 你帮我问问这只股票到底有没有并购题材啊?
还有 有人说税调整后 许多亏损企业会扭亏的 你估计他会扭亏哇?
==临近业绩, 最好就买有业绩支持的股票, 这是最安全的选择。当然, 如果投入不大, 而且又有技术上的支持, 没业绩也不怕, 特别大盘调整, 有些亏损股票也会乱奔一下的。

[匿名] 潜水很久 大姐, 39 买的人寿, 明天怎么操作, 边看边学习中!~!
==49 那天不是背驰, 这里很多人都出了。后面的走势很标准, 其实没有美国人, 也要调到 40 的, 为什么? 走势必完美, 因此 123 那天是必须走的, 必然有一波下来, 如果不清楚这个的, 请好好看看本 ID 有关股票的文章。至于后面, 将继续寻找支持, 然后有一个相应级别的反弹, 压力位置 45 的中枢位置。目前该股最强的走势, 就是围绕 45 的中枢震荡, 弱的就要回到 38 原来的中枢震荡, 但站在中长线的角度, 该股有绝对的潜力, 但必须等待下一轮一线股票的集体启动, 否则依然以围绕某个中枢的震荡为主, 短差机会少不了。

[匿名] 炒楼又炒股 卖掉人寿, 听大姐的找买点换 2 线。
==卖人寿? 都 40 元还卖啊。明天上午会有个继续顺势下探, 估计在下午会有个明显的背驰到时候有钱就可以补仓了!

缠 mm, 人寿在你们主力看来应该属于二线股吧?
==一线股, 权重股, 在盘整中用来控盘, 在上升中用来突破。这次上涨最大的问题, 就是没人关照这些一线股, 大家都忙各自的一亩三分地, 这也正常, 现在是二、三线的天下。人寿短线机会不少, 看 5 分钟和 30 分钟可以找到很多的。

[匿名] 悠悠悠哉 人寿怎么被打的一塌糊涂啊? 如果主力手中没大盘股 到时怎么玩股指期货啊?

==想有的时候随时有，这还不简单，关键有钱就可以了。现在是轻视指数炒个股的时代，最近有关整体上市、业绩、送配等，是最多机会的。

[匿名] 悠悠悠哉

老大 人寿看上去想要去碰 37 的样子？

==没必要去预测这些，关键看技术走势，出现买点就买，卖点就卖，何必这么累去预测？需要关心的是，5 分钟、30 分钟背驰没有？

[匿名] 淡定 楼主，帮忙看一下，这个位置 000001 和 600050 是否应该先出来啊

==关键你是什么心态拿这些股票，如果是中线的心态，请问，兴业银行快 16 元的发行价，是不是要跌破？如果不破，发展现在的价位从中线看，是太高了？600050 最大的潜力在中移动的回归，3G 也是一个，这在可见的将来是必然要出现的。不过中线持股，也不能太死板，可以按短线指标卖点卖，买点买弄差价，这才是最好的持有方法。

各位注意了，以下话本 ID 说过多次，就是操作上，一定不能等什么确认，而是有卖点就卖，有买点就买，当然是根据相应的级别。即使你是中线持有，5 分钟、30 分钟背驰，也可以先卖部分出去，下来再回补，这样就机动灵活了。

如果你思路清晰的，现在的问题是睁大眼睛等待回补的买点出现，而不是恐慌杀跌，卖点不卖，现在才杀跌，都是典型的坏毛病。如果你现在满仓，没有任何的钱，那就要好好反省自己操作的缺陷。不能太死板。前段时间，本 ID 不是说了自己如何去分配新到的 8 亿公斤大米，都要留着 1 亿的机动，而且还要留一个管子，可以随时变现。这次，老资金新换的，也有一个搞水的公用事业股，20 倍市盈的当机动，这是很关键的，要学会这种操作思路，这样就不会被市场的突然波动击倒。本 ID 这种资金量都需要如此清醒，大家是否应该反省一下自己的操作思路和持仓结构。当然，如果资金量特别小，就全仓进出，该卖就全卖，该买就全买，这样利用率高，但前提是，你对本 ID 所说的买卖点有充分的把握。

[匿名] 舍小赢大 LZ 你好 原来这两只股票想做中线的 所以没有理会 昨天 5 分钟上的背驰 600538 600253 那是否明天先要出去

==就算是中线，有 5 分钟背驰也可以先出部分的，下来回补，这样就机动了。如果这次没踏准节奏，下次注意就可以了，没什么可担心的。

[匿名] YY 老大请看看 601872 属于几线股？

==新股，一般只要不是太巨大盘子的，最多只能算二线。

钱老赔股老套 2007-01-26 10:21:59

昨日央视新闻已经播放了罗杰斯对于中国股市的看法，认为 A 股泡沫较大需要释放。让一个老外在媒体上胡说八道... 把中国股市往砸下了 100 多点，真是荒唐..... 滑天下之大稽..... 如果明天再涨 150 点，上了 3000 点，是不是就没有泡沫了？？？中国股市 3000 点有泡沫，美国的、香港的 10000 多点就没有泡沫啦？？？！！股市上的涨涨跌跌这很正常，借利空消息来打压指数也很正常。中国的投资大师有没有到美国的媒体上去说三道四的？我不知道，即便有，

人家美国会允许你这样做 吗? 那个股市上没有泡沫???? 真真的是笑话了。网易、搜狐就真的值 100 多美元? 打死谁都不信的.... 如果想借外国的鸡下外国的蛋也就罢了, 但若硬是要借外国的 公 鸡来下中国的蛋, 则本老赔与本老套共同认为这是全中国人民的悲哀.... 塔蚂的!

[匿名] WHQ999 DING! 缠妹辛苦! 谢谢您! 今天作了个波段, 呵呵。
==在盘整中, 要多弄短差, 不能一味死多, 有短线卖点就出去, 回来就补回来, 现在要多注意股票的质地, 因为业绩公布, 这方面要多注意点。千万别追高, 一定要灵活运用理论, 否则学了本 ID 的理论, 一点灵活都没有, 那白白学了。和那些一跌就软的闹钟有什么区别? 强硬是要靠正确的操作的, 来回折腾, 谁与争锋? 0

[匿名] 新年好 缠姐, 昨天买的 600677, 买得太失败了, 今天连 30 日均线都跌破了, 昨天买的时候以为日线是三类买点, 没等到 5 分钟线背驰, 本来看着有背驰的迹象, 这次操作失误完全是自己的胡乱猜测, 没遵照缠姐的理论等背驰出现了再说。

缠接我现在该怎么办啊?

==好好总结, **第三类买点一定要等到次次级别的背驰或两次回拉确认**, 该股是军工里的三线, 等二线把空间打开了, 自然有机会。(注 K 线图级别日 3 买要求 30 分级别走势离开, 和 30 分走势回抽, 而 30 分走势起码由 3 段 5 分图级别走势组成的最简单类型的 3 买叫两次回拉, 若是 5 段 5 分的盘整走势或者 9 段 5 分的趋势组成的 3 买, 图形就不一样了, 分解操作, 无论哪种最后都要看 5 分图背驰。此图标准 30 分趋势背驰后做日中枢--非递归级别)

[匿名] 满目山河 唉, 我的资金管理有问题, 不然按缠妹妹的方法我今天当天就可以挣 10%。

==好好总结, 一定要有机动仓位, 你看本 ID 上次说的 8 亿大米中, 就特别说了机动的米, 还有一个管子是用来随时变现的。这次, 公用事业的那个水, 也有这样的功能。这样就可以对抗市场的所有突发事件了。

[匿名] 牛牛 缠姐, 在震荡中来回, 一般就用一分钟的买卖点吧, 另外今天 10.30 也满上了, 稍微早了点, 效果很好。

==在快速市场中可以用这个, 1 分钟背驰就把机动的资金撤出来, 为下次进攻做准备, 而且这部分资金绝对不能追高, 而下次的买点, 就要看 30 分钟等的调整情况, 要综合判断, 不能光一味用 1 分钟。

为什么今天 1 分钟就这么好使? 因为这是一个快速变动的市场, 1 分钟的背驰足以引发回头。其实, 按最稳健的操作, 今天的尾盘就可以把机动资金的一部分退出来, 先把这个差价的利润兑现一部分, 因为在急剧变动的市场里, 下一天的开盘是什么情况, 受消息面影响很大, 人的心理很浮躁, 所以波动特别多。

注意, 本 ID 这里说的都是机动资金, 一般这种资金应该占仓位的 1/4 到 1/3, 走势特别不好时甚至应该提高到 1/2。在牛市里, 即使是中期调整, 也没必要完全空仓, 因为在调整中, 来回的次数很多, 把这些都把握住, 拿着比不拿住弄的钱多多了。

[匿名] 学习 现在我可是死死地盯着一分钟，只要一个回拉，产生背离就先跑。

==这样也太短了，在急剧变动的市场中才有必要，市场缓和下来后，还是看 5 分钟或 30 分钟比较好。

[匿名] 新年好 请问缠姐和各位同学，我对大盘 1 分钟背驰还有一个疑问，请帮忙解答。这个背驰是不是在 1023 回抽 0 轴阿？真得很疑惑请一定回答一下。

谢谢了

==在 10 点 17 分黄白线回抽 0 轴，然后再破位，在 10 点 56 达到 2720 点，但 MACD 没创新低，标准的背驰。

[匿名] 小鸟 另外，000915 在 5 分钟出现背驰，我是赶紧出了，怎么后面还在涨呀？

==000915 现在还在一个盘整里，不符合趋势两段比较的背驰，至于盘整中的背驰，现在也没有，因为这种刚上 0 轴的，根本就谈不上背驰，背驰是要上 0 轴后有一次大拉升，然后回抽 0 轴，再拉升，才会有背驰的。000915 今天之所以不能突破，就是现在环境还很动荡，贸然突破，有些潜伏的汉奸突然发难，就给敌人以先手了打击汉奸，要比汉奸更狡猾！看到技术，按技术走就行了。

[匿名] stone 可不可以认为 25 日 13.56 到 26 日 10.57，1 分钟图上形成下跌-盘整-下跌趋势？但 9.30~9.36 那断有点问题另外大盘的 1 分钟背驰，能看出来，但个股就不行了，如 000793 在 10.57 是看不出来的，而且，绿柱面积高度均大于前面，这种情况，后面的上涨和缠中说禅趋势矛盾阿，如何理解这种情况？

==各股就按照个股的走势来，有些个股早点，有些晚一点，这很正常。像 600432，你根本就不能按大盘的来看，要看具体的个股。

[匿名] 小鸟 2007-01-26 16:09:21 还有问题

1、根据你的第一买点和第二买点理论，现在是第一买点，下周出现第二买点，也就是说还要有一个回调的动作，是吗？

2、第二买点应该没有第一买点低，同样，第二卖点也应该没有第一卖点高，是吗？另外缠中说禅 000915 现在还在一个盘整里，不符合趋势两段比较的背驰，至于盘整中的背驰，现在也没有，因为这种刚上 0 轴的，根本就谈不上背驰，背驰是要上 0 轴后有一次大拉升，然后回抽 0 轴，再拉升，才会有背驰的。

我记得你前面的课里说到第一买点是男上位最后一次缠绕产生时，说男上位后第一次缠绕通常不是背驰，那么我是不是可以理解为女上位后第一次也通常不是背驰？

==有 MACD 就不要用上下位了，道理是一样的，而 MACD 更直观。

大家注意了，让大家知道今天大盘上来的第二类买点在哪里，第一类买点就是 10 点 57 分的 2720，第二类买点就是 1330 的 2771，MACD 对应双回抽 0 轴站稳。第三类买点在 1 分钟里是很难有的，因为 1 分钟就是最低的，第三类很难找到。第一类买点当然比第二类低，二比三低，卖点反过来。

[匿名] 戈石 尊敬的楼主

有没有单纯根据走势和成交量看背驰的方法？上班的时候只能看到这些。
==这样很难准确，上班就按大点的级别弄，例如 30 分钟，变动慢点。

[匿名] PK 呵呵 说的不错

请问你能在 05-06 年将 8 万多元做成 217.6 万元吗？
否则你没资格和罗 PK. 因为他在 1000 点唱多在 3000 点唱空. 而你却在 3000 点唱多

-----班门弄斧

==各位注意了，本 ID 从 2005 年 6 月开始一直长多，最出名的文章叫“G 股就是 G 点”，这里的人都该看过。本 ID 现在无所谓多空，千万别理解错了。一个中枢扩展该干什么，是有理论的唯一根据的，和本 ID 的喜好无关。但本 ID 的结论很明确，牛市的第一波没完，这个观点没变。周线中枢的震荡，不影响这个结论。

[匿名] 淡定 谢谢楼主，楼主辛苦啦，楼主给那罗 X 厮两记响亮大耳光太爽了！

==跳出来的汉奸不可怕，最坏的是深藏的汉奸，突然出手的那种，所以今天走势比较犹豫也是应该的，毕竟一些深藏的汉奸还没完全冒泡。至于那美国人，来到中国的地界，哪里有他说话的地方！

[匿名] 听缠说禅 禅妹，问一个问题

一个中枢仅只由 3 个走势组成吗？如果大于 3 个，又怎么判断是中枢还是盘整？

==你好像完全没看过已经有的帖子，中枢和盘整根本就是两个不同层次的东西，还有，后面关于中枢的扩展等方面的内容，你好像也完全没看过。

[匿名] 悠悠悠哉 sina 这个系统是破 大姐你到 sina 的博客主页去查 缠中说禅 会出来个没有文章的主页的涨了必盘或跌 …… …… 也是你理论

的同一性是吧？是理论的依据？
==同一性可不单单是理论的依据，而且还是人存在的一个必然属性，人是趋向与同一性的，例如，能被耳朵所“思”的，就有着同一的属性，也就是属于声音的，同一性是一个深刻的哲学命题，没有通常想的那么简单。只要有所“思”，就在同一性里。我思故我在，这就以同一性为前提。

[匿名] 手中无股 lz, 请问快速消费品板块还有多大戏？

==这是去年本 ID 炒烂的板块了，关于这个板块，本 ID 有不少故事可以说说，有空吧。该板块潜力还有一点，像有些价位还不大高的。对于该板块，今年本 ID 是以 降低仓位为主，特别是那些 30 元以上的，水酒的情况有点特殊，因此价位毕竟不太高。退出来的钱都是有色、军工等那五个板块去了。中线该板块应该还有一定表现的，毕竟现在里面的机构特别是基金特别多。

[匿名] 满目山河 缠妹妹，如果要跟你的股票，用什么级别的买点进入合适呢？

==算了，都离开底部了，没必要再买了。其实，这次大跌，用第三类买点的方法可以找到一大堆股票，看看今天创新高涨停的，有不少就是从周五的第三类买点

的结束位置起来的。学会了方法，自己都能找到好股票，不一定要跟本 ID 的，本 ID 不是庄家，只是经常比庄家还凶狠。

[匿名] 勇敢的心 缠主你好我今天在 0.392 左右攻击了 580994. 作了两拨，过夜了. 请问是否符合第一买点？急盼中.....

==注意，没必要对这些已经快停牌的再介入，别赌徒心理太重，有机会先出来吧。就算有最好的技术，还是先把风险放在第一位，市场中最大的风险就是没时间让你改错，让错成为永远。在市场里，复利的力量是最大的，只要有好的心态与技术，复利是必然的，这就可以战胜一切。

教你炒股票 26 市场风险如何回避(2007-01-30 15:09:57)

在对中枢进行更深入的分析之前，先写这一章。注意，这不是粗略地谈论市场风险的回避问题，而是对这个问题进行一个根本性的分析。

首先要搞清楚，什么是市场的风险。有关风险，前面可以带上不同的定性，政策风险、系统风险、交易风险、流通风险、经营风险等等，但站在纯技术的角度，一切风险都必然体现在价格的走势上，所有的风险，归根结底，最终都反映为价格波动的风险。例如，某些股票市赢率很高，但其股价就是涨个不停，站在纯技术的角度，只能在技术上衡量其风险，而不用考虑市赢率之类的东西。

本 ID 理论成立的一个最重要前提，就是被理论所分析的交易品种必须是在可预见的时间内能继续交易的。例如，一个按日线级别操作的股票，如果一周后就停止交易，那就没意义了，因为这连最基本的前提都没有了。当然，如果你是按 1 分钟级别去交易，那一周后停止交易的股票即使有风险，也是技术上可以控制的。唯一不能控制的就是，不知道交易什么时候被突然停止，这种事情是技术上的最大死穴，因此本 ID 的理论也不是万能的，唯一不能的地方，就是突然会被停止交易，理论成立的前提没有了。当然，有一种更绝的就是交易不算了，这和停止交易是一个效果，这绝对不是天方夜谈，在不成熟的市场里一点都不奇怪，例如那著名的 327 事件，本 ID 肯定是那次事件的最大冤家。本 ID 当天在高位把一直持有多天的多仓平了，因为按技术肯定要回调，在最后万国发疯打跌停时，本 ID 又全仓杀进去开多仓，价位 147.5 元，结果第二天竟然不算，幸亏本 ID 反应快，在别的品种封停前抢进去了，后来都集中到 319 上，一直持有到 190 附近平仓，然后马上转到股票上，刚买完，第二天就公布停国债期货，股市从 500 多点三天到 900 多点。所以本 ID 对国债期货是很有感情的，最主要是一次被不算了，幸亏当时守纪律，不贪小便宜开空仓，否则就麻烦大了。还有就是最后一天走掉，免去了最后的所有麻烦，还赶了一个股票的底。当时所谓的大户室里，都是有人专门报单的，直接打给场内的红马甲，行情不忙的时候还可以和红马甲聊天，确实人性化，不像现在都基本是电脑对电脑，一点意思都没有。本 ID 是刚上大学就开始炒股票，天天往证券部去，年龄不大，股龄可长了去了，可怜大学基本没上过一堂课，除了考试，基本就没见过老师，各位千万别学。

说了那么多，只是想说明一个道理，像交易不算，突然停止交易等，并不是本 ID 的理论可以控制的，像本 ID 最后一天在 319 平仓，决不是看图来的，只是 327 不算的经历，使得本 ID 受到严重教训，对当时那些管理层的严重弱智以及毫无信用采取坚决不信任的态度，先出来免得又来一次不算而已。但只要交易延续、交易是算的，那么本 ID 的理论就没有任何盲点需要特别留意了。所以，在应用本 ID 的理论时，唯一需要提防的风险就是交易能否延续以及是否算数。对那些要停止交易的品种，最好别用什么理论了，直接去赌场算了。至于停牌之类的，不影响理论对风险的控制。其他的一切风险，必然会反映在走势上，而只要走势是延续的，不会突然被停止而永远没有了，那一切的风险都在本 ID 的理论控制之中，这是一个最关键的结论，应用本 ID 的理论，是首先要明确的。但更重要的是，停止交易不是因为市场的原因，而是因为自身。任何的交易都必须有钱，也就是交易的前提是先有钱，一旦钱是有限期的，那么等于自动设置了一个停止交易的时限，这样的交易，是所有失败交易中最常见的一种，以前很多人死在透支上，其实就是这种情况。任何交易的钱，最好是无限期的，如果真有什么限期，也是足够长的，这是投资中极为关键的一点。一个有限期的钱，唯一可能就是把操作的级别降到足够低，这样才能把这个限期的风险尽量控制，但这只是一个没有办法的办法，最好别出现。

有人可能要问，如果业绩突然不好或有什么坏消息怎么办？其实这种问题没什么意义，即使在成熟市场里，这类的影响都会事先反应在走势上，更不用说在中国社会里，什么消息可以没有任何人事先知道？你不知道不等于别人不知道，你没反应不等于别人没反应，而这一切，无论你知道与否，都必然会反应到走势上，等消息明朗，一切都晚了。走势是怎么出来的？是用钱堆出来的！在这资本的社会里，又有什么比用实在的钱堆出来的更可信？除了走势，又有什么是更值得相信的？而那些更值得相信的东西，又有哪样不是建筑在金钱之上的？资本市场就是一个金钱的游戏，除了钱，还是钱。只有钱是唯一值得信任的，而钱在市场上运动的轨迹，就是走势。这是市场中唯一可以观察与值得观察的东西。一切基本面、消息面等的分析，最终都要落实到走势上，要让实在的钱来说话，否则都是自读而已。只要有钱的运动，就必然留下轨迹，必然在走势上反映出来。

市场中，唯一的活动，其实就是钱与股票的交换运动。股票就是废纸一张，什么基本面分析，这价值那价值的归根结底都是胡诌，股票就是废纸，唯一的功能就是一张能让你把一笔钱经过若干时间后合法地换成另一笔钱的凭证。交易的本质就是投入一笔钱，在若干时间后换成另一笔钱出来，其中的凭证就是交易的品种。本质上，任何东西都可以是交易品种，所谓股票的价值，不过是引诱你把钱投进来的诱饵。应用本 ID 理论的人，绝对要首先认清楚这一点。对于你投入的钱来说，那些能让你在下一时刻变成更多的钱出来的凭证就是有价值的。如果有一个机器，只要你投 1 块钱，1 秒钟后就有 1 万亿块钱出来，那傻瓜才炒股票。可惜没有这机器，所以只能在资本市场上玩。而市场上，对任何的股票都不值得产生感情，没有任何股票可以给你带来收益，能给你带来收益的是你的智慧和能力，那中把钱在另一个时间变成更多钱的智慧和能力。股票永远是孙子，被股票所转的，就连孙子都不如了。

同理，市场的唯一风险就是你投入的钱在后面的时刻不能用相应的凭证换成更多的钱，除此之外，一切的风险都是狗屁风险。但任何的凭证，本质上都是废纸，以 0 以上的任何价格进行的任何交易都必然包含风险，也就是说，都可能导致投入的钱在后面的某一时刻不能换回更多的钱，所以，交易的风险永远存在。那么，有什么样的可能，使得交易是毫无风险的？唯一的可能，就是你拥有一个负价格的凭证。什么是真正的高手、永远不败的高手？就是有本事在相应的时期内把任何的凭证变成负价格的人。对于真正的高手来说，交易什么其实根本不重要，只要市场有波动，就可以把任何的凭证在足够长的时间内变成负价格。本 ID 的理论，本质上只探讨一个问题，如何把任何价格的凭证，最终都把其价格在足够长的时间内变成负数。

任何的市场波动，都可以为这种让凭证最终变成负数的活动提供正面的支持，无论是先买后卖与先卖后买，效果是一样的，但很多人就只会单边运动，不会来回动，这都是坏习惯。市场的无论涨还是跌，对于你来说永远是机会，你永远可以在买卖之中，只要有卖点，就要卖出，只要有买点就要买入，唯一需要控制的，就是量。即使对于本 ID 这样的资金量来说，1 分钟的卖点本 ID 也会参与，只是可能就只卖 5 万股，跌回来 1 分钟买点买回来，差价就只有 1 毛钱，整个操作就除了手续费可能只有 4000 元的收入，但 4000 元不是钱？够一般家庭一个月的开销了。而更重要的是，这样的操作能让本 ID 的总体成本降低即使是 0.000000001 分，本 ID 也必须这样弄。所以，对于本 ID 来说，任何的卖点都是卖点，任何的买点都是买点，本 ID 唯一需要控制的只是买卖的量而已。级别的意义，其实只有一个，基本只和买卖量有关，日线级别的买卖量当然比 1 分钟级别的要多多了，本 ID 可以用更大的量去参与买卖，例如 100 万股，1000 万股，甚至更多。对于任何成本为正的股票，本 ID 永远不信任，只有一个想法就是要尽快搞成负数的。对权证也不例外，例如已经停掉的某认购权证，本 ID 最终在最后几天上涨到 1 块多完全出掉时，当时的成本是负的 2 块 8 毛多，注意，本 ID 的仓位是一直不变的，最开始多少就是多少，上上下下，卖点的时候变少，买点的时候又回复原来的数量，但绝对不加仓，一开始就买够。

因此，站在这个角度，股票是无须选择的，唯一值得选择的，就是波动大的股票，而这个是不能完全预测的，就像面首的行与不行，谁知道下一次怎么样？对于本 ID 来说，市场从来没有任何的风险，除非市场永远一条直线。当然，对于资金量小的投资者，完全可以全仓进出，游走在不同的凭证之间。这样的效率当然是最高的，不过这不适用于大资金。大资金不可能随时买到足够的量，一般来说，本 ID 只在月线、最低是周线的买点位置进去，追高是不可能的，这样会让变负数的过程变得太长，而且都是在庄家吸得差不多时进去，一般都是二类或三类买点，这样可以骗庄家打压给点货，从散户手里买东西太累，一般不在月线的第一类买点进去，这样容易自己变庄家了。对于庄家来说，本 ID 是最可怕的敌人，本 ID 就像一个吸血的机器，无论庄家是向上向下都只能为本 ID 制造把成本摊成负数的机会，他无论干什么都没用，庄家这种活，本 ID 早不干了，本 ID 只当庄家的祖宗，庄家，无论是谁，只要本 ID 看上了，就要给本 ID 进贡。

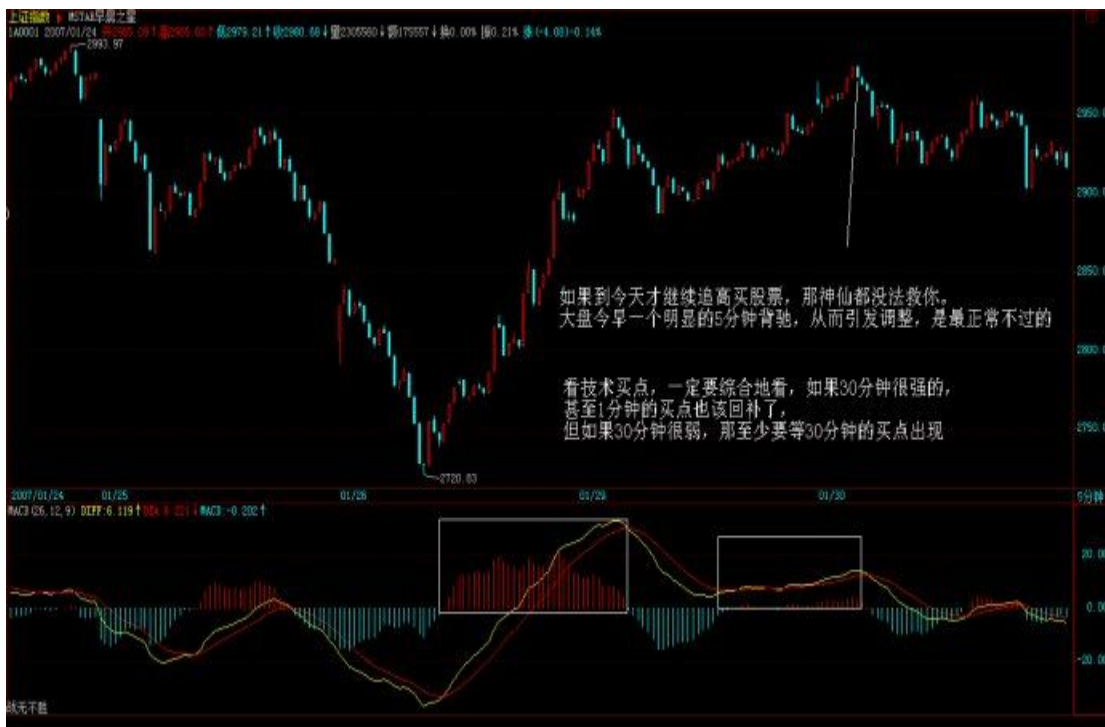
一笔足够长的钱+加上本 ID 理论的熟练运用=战无不胜。市场，哪里有什么风险？

每日解盘 (2007-01-30 15:25:37)

本帖最后由 旁观者 于 2009-12-5 13:57 编辑

缠中说禅 2007-01-30 15:25:37 各位注意了如果到今天才继续追高买股票，那神仙都没法救你。大盘今早一个明显的 5 分钟背驰，从而引发调整，是最正常不过的。但个股问题不大，本 ID 的农业、军工不是 很好吗？不送礼和浙江人不是继续创新高吗？本 ID 最近换的那五个板块，都不是瞎换的，农业、环保、军工都是中国以后最重要的、对国家安全最有意义的领域，后面的政策支持多了去了，想想为什么中央的 1 号文说的就是农业？当然，这些事情本 ID 是早知道了，北京什么多？什么最准确？那美国鬼子即使在基本面上也没 法和本 ID 比。

那药最高位置告诉要洗盘调整，如果这都不能逃过，那本 ID 没法子了，有就拿着吧，反正洗完还要继续的。以后本 ID 也不提醒了，高位提醒都不照着干，跌了才问怎么办，本 ID 怎么知道怎么办？只能说这种短差你无福消受，继续好好练技术吧。大盘的震荡依然继续，因此一定要看好卖点，该走就走，该买回来就买回来，灵活点。当然，技术不过关的就上上下下享受一下，技术过关再说了。 —





每日解盘（2007-01-31 15:24:33）

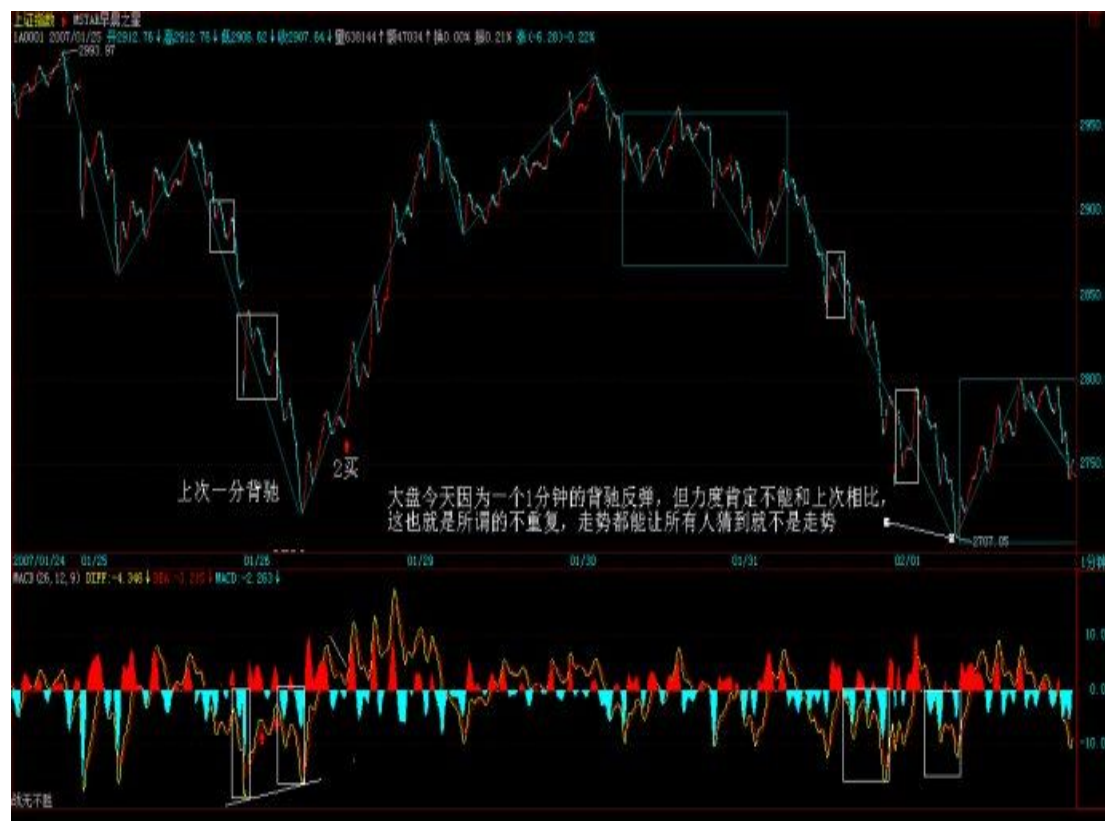
缠中说禅 2007-01-31 15:24:33 今天大盘的走势什么自然, 还加上加息的忽悠, 就更厉害了. 但这没什么, 关键是你操作得法, 这才是关键. 别整天跌了才问怎么办, 卖点出来的时候干什么去了? 别小看短线, 没本事干短线的才鄙视短线. 有本事的, 凭什么不干? 学好技术吧, 股票都是废纸, 但本 ID 的理论能让废纸变出黄金. 大盘的周线中枢震荡也不是今天才说的, 因此上上下下都很正常, 按着短线的背驰可以找到很好的买卖点. 对于高手来说, 震荡行情是最好挣钱的, 即使目前办不到, 也要好好学习。

其他就不说了, 心态第一, 洗心革面!

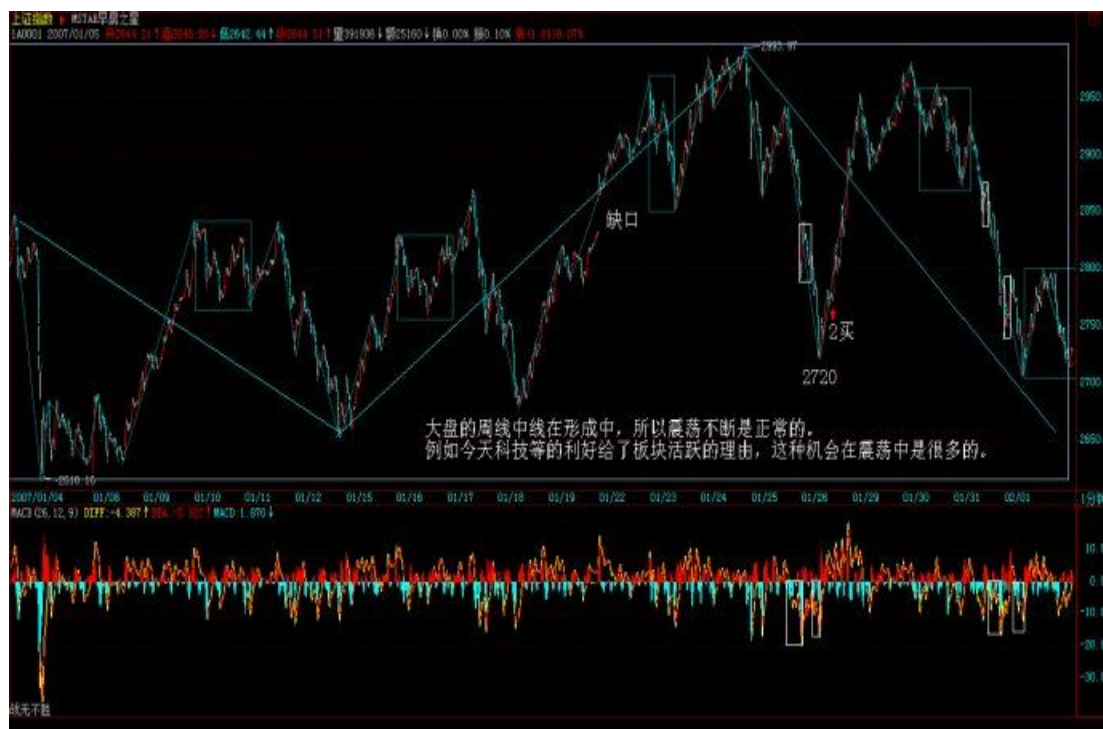
每个人都有看法, 特别像股市这种东西, 但来这里, 首先要洗心革面! 否则就别来, 来了也白搭! 如果来了这里, 你还追高杀跌, 不要买点买\卖点卖, 那就别来了, 世界很广阔, 何必来这里. 今天的大跌不过是昨天 5 分钟背驰所引发的, 按照本 ID 的理论, 你不能逃过吗? 然后你按 5 分钟或其他的买点重新买入, 难道就不可以 避免所有的下跌吗? 下跌对于本 ID 理论的实践者来说, 就是快乐的事情, 因为在下跌之前, 你已经离开, 因为下跌总在卖点之后! 至于有人 6 块不买, 喜欢 12 块买, 那行, 不是有人说 15 分钟拉涨停吗? 别说涨停, 从跌停到涨停, 10 分钟足够, 但首先要把喜欢杀跌的都给杀掉! 500 万股压 盘算什么? 大盘跌 150 点又算什么? 好, 本 ID 不是雷锋, 本 ID 干的事情只按技术与需要来, 解放军已经干了, 以后有谁还说废话也可以继续废话, 只是各位想说真功夫的人就少听废话为好, 别再干 6 块

不买 12 块才买的蠢事!至于有些希望明天还跌停的黑心汉,也少点白日梦,别刚学了点皮毛就觉得怎么了,还早着呢。(娇注:禅师生气了,在说 000999。)以上话都是梦话,现实如有雷同和本 ID 毫无关系,本 ID 不担负任何法律责任。下午走的太急,补充一段,有必要把一些前面已经多次提过的原则重复一次。1、你手中的钱,一定是能长期稳定地留在股市的,不能有任何的借贷之类的情况,这太关键了,本 ID 见过太多的人就是死在钱的非长期性上,故事以后有空说。2、级别必须配套来看,最好不要单纯的短线,任何进入的股票,最好是至少是日线级别的买点进入的,一定不能远离底部,特别对于生手,这更为重要。短线是让你把成本将下来,而且确保持有的安全性,除了日线的单边上扬走势,短线必须坚持。但仓位可以控制,例如用其中的 1/3,慢慢养成好习惯以后,就可以更随心所欲一点。3、如果判断不准确,那卖点卖错了无所谓,这么多股票还怕找不到好的?但买点一定要谨慎,宁愿筹码少了,也不能追高买回来。操作中,开始的熟练程度差,不奇怪,这种事情要不断实践才能提高的。4、最开始以中长线心态进入时,尽量参考一下基本面的情况,不能搞太烂的股票,而短线就不大需要考虑这些问题,只看技术就可以。5、不要有依赖心理,只有自己在实践中成为自己一部分的,才是真实的。6、一个坏习惯足以毁掉一切,每次操作后一定要不断总结,逐步提高。7、如果你选择股票时是以一个中长线的心态谨慎选择的,那么就er不要随便斩仓,本 ID 反对斩仓、止蚀之类的玩意,亏出去的钱是真亏出去的,而只要筹码在,不断的短线足以把成本摊下来,斩仓又一定能买到更好的股票?特别在中长线依然看好的情况,更没必要。8、先卖后买也是可以挣钱的,不要光知道先买后卖。9、股票都是废纸,你要的不是任何股票,而是通过股票把血抽出来!10、恐惧和贪婪,都源自对市场的无知。

每日解盘 (2007-02-01 15:32:19)



缠中说禅 2007-02-01 15:32:19 大盘今天因为一个 1 分钟的背驰反弹，但力度肯定不能和上次相比，这也就是所谓的不重复，走势都能让所有人猜到就不是走势了。像 000416、000600、000998 这些创新高、或涨停的，就不要追高，低位不买追高是本 ID 最厌恶的事情。弄短差就要一心一意，这样才容易有效果的。当然，技术熟练的可以在一个股票组里不断变换，但这需要练习。大盘的周线中线在形成中，所以震荡不断是正常的。例如今天科技等的利好给了板块活跃的理由，这种机会在震荡中是很多的。



大盘现在的任务是先站稳，在这种情况下弄短差，如果技术不熟练，宁愿卖早了，不能卖迟了，只要有钱赚、有差价，先变成现实为好。当然，没这条件的，就中线拿着，只要不是烂股票和追高买的，问题都不大的。

[匿名] 过客 2007-01-30 15:19:09 今天的药有点受潮啊，缠姐

===那就对了，前两天提醒了都不走，今天还问什么？现在是走了的找机会买回来，而不是问这类无聊的问题。这个毛病改不过来，很难提高。

[匿名] 淡定 2007-01-30 15:26:05 楼主辛苦！000001 坚定持有，早上出了小部分 600050，感觉短期是否该回避风险了？

==看技术买点，一定要综合地看，如果 30 分钟很强的，甚至 1 分钟的买点也该回补了，但如果 30 分钟很弱，那至少要等 30 分钟的买点出现。

[匿名] 雨中荷 2007-01-30 15:19:08 楼主好！！我今天在 11.30 元左右全仓买入 000999，尾市跌停，楼主我该如何操作，是先出局还是先观望？？？谢谢你！！！！！！！！

==首先你为什么那里买？1 分钟背驰就买？一个月涨了 1 倍的股票 1 分钟背驰就买？先套着吧，好好反省。看来本 ID 前几天的提醒白说了。中线该股是肯定没问题的，短线受点折磨也应该，否则永远没进步。以后本 ID 都不会再提醒洗盘了，反正说了也白说，而且还害了大家有依赖。

[匿名] 天生迷糊 2007-01-30 15:31:56 你好，数学女孩今天好多人都不敢买卖了，大盘忽悠起来了，能给个明灯吗？谢谢，我正在学习你的课程，感谢！

==先把本 ID 说过的理论搞清楚，今天的大盘走得太标准了，一点意外都没有。看看 5 分钟的图。

[匿名] 学习 2007-01-30 15:43:11 5 分钟背驰看到了，和上一次相比没什么新意。唯一的区别是上次比较明显的看出 5 分钟的回拉是一个走势类型，而这次回拉，我没有看出中枢。

==看出是第一步，第二步而且最重要的是操作，这里又不培养股评，知道有什么用，关键是操作。操作就有一个量的问题，而且还有个股与大盘不同的问题，这都要在实践中不断提高的。

[匿名] 糊涂 2007-01-30 15:56:28 缠姐 你好你说的行业里没有煤炭，不知道后期如何？大同煤业今天 30 分钟新高，但 macd 很短是否背驰？

==能源可以，没问题的，本 ID 不可能把所有板块都买了，并不是说本 ID 不买的就不好。

大家注意了，在谈判中，没到最后一刻都不知道最后的买家与价格，这是多方较力的结果，这种事情，怎么可能让记者知道？关键是要去想想，为什么这么多人都想收购他？收购价是多少？这是否能支持其股价以及继续向上。当然，这些最终都反应在走势中，看着就知道了。本 ID 这里当然有很准确的消息，但说出来也没什么意义，反而让大家有个坏习惯。

各位，现在就不要具体问个股如何操作的问题了，就是按图形来操作，把级别定好，但千万别太机械了，要配合好大级别的，否则都按 1 分钟来，就机械了。首先要判断好大级别的走势，例如日线在上涨中，那 1 分钟之类的就算走了，一定要及时买回来，而且最好别按 1 分钟弄，5 分钟甚至更长都可以，除非是最后的急促拉抬，那就要配合好 1 分钟的图形。600779 就是一个好例子，好好研究。

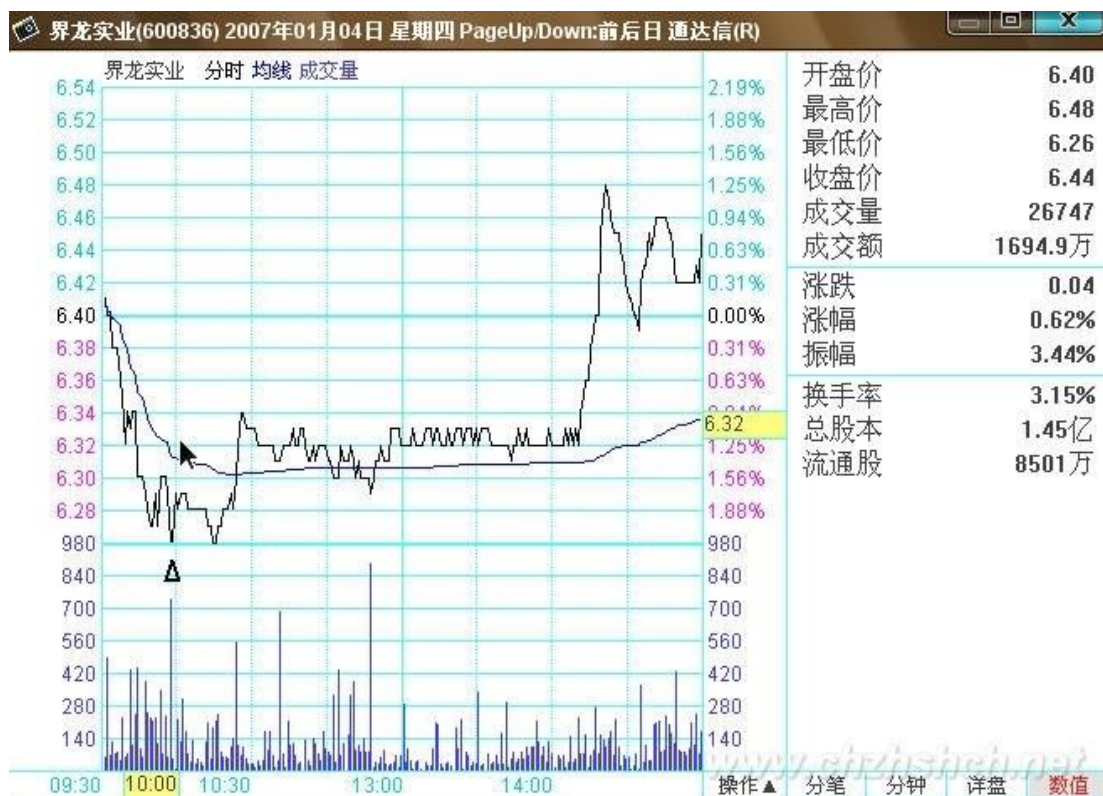
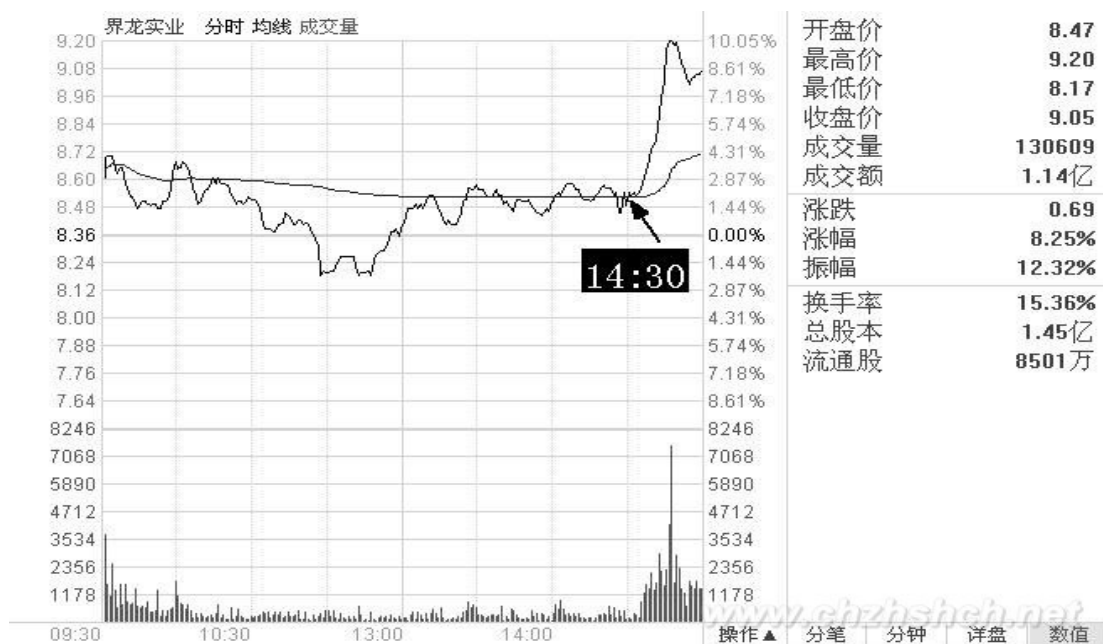
上海的指数就是一个最好的例子，8 月份上来到去年底，趋势中最多就是 30 分钟的中枢，从今年一开始延续到现在，先形成日线中枢，然后扩张为周线中枢，这之间的不同也太明显了。

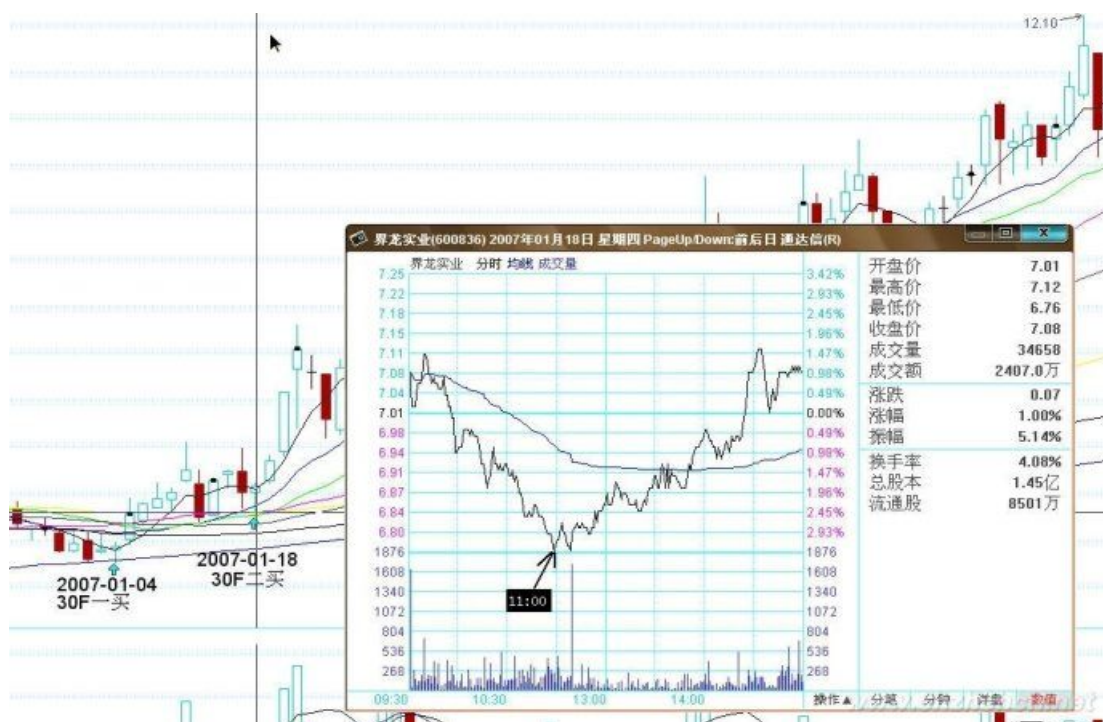
（备注 07 年 6 月前说的 30 分中枢，相当于后期的 5 分中枢；日线中枢相当于后期的 30 分中枢；5 分中枢相当于后期 1 分中枢；1 分中枢相对于后期的 1 分

图笔中枢)



缠主你好今天 600836 我如果按照原来的思路今天我就会满仓进，明天出。可是你说过不追高买票，我忍了。但是如果它走出 600817 当年的走势，我们不就失去一次很好的机会？这样的超强的股票如何把握？ == 今天 14 点半，是一个典型的 1 分钟上，第一中枢上来，0 轴回抽构成第二类买点的例子，如果在那时候买了，你算又学了点东西。根本不存在追高的问题。如果拉起来再买，那就没必要了。所谓超强的股票，主要是他在第一、二类买点的时候你没发现而已，没什么特别的。该股 30 分钟的第一类买点在 1 月 4 日 10 点左右。第二类买点在 1 月 18 的 11 点，都很容易发现的。





请教缠 MM，600550, 5 分钟走势里面，最后 10 分钟是否有开始背驰的迹象？

==首先呀搞清楚背驰成立的前提条件，一个盘整里怎么会有背驰，必须先找到两段趋势才有背驰可言。如果是盘整中利用 MACD 判断盘整背驰，那这要看低一级别的，对于 5 分钟，就看 1 分钟的。



罗锅 2007-01-31 11:24:02 小心呀!!!!!!!!!!!!!!!!!!!!!! 大盘走的不

好呀!!!!!!!!!!!!!!!!!!!!!!!!!!!!!!!!!!!!!! 5 分钟不背驰
千万别买股票

[匿名] 听缠说禅 2007-01-31 11:41:33 1 分钟背驰红白线回抽 0 轴的力度不大,才会造成这样的结果吧?那就不算背驰了??这样的情况怎么把握?这很关键的!!!请罗锅帮助分析一下。BBBBBBB 下午应该有一个 1 分钟买点!!!!!!!!!!!!!!但 5 分钟走的很难看!!!!!!!!!!!!!!这 1 分钟有什么意义呀??????????对冲一下可以吧!!!!!!!!!!俺现在是等 5 分钟走好再说啦!



[匿名] 无言 2007-01-31 12:01:52 真是痛心呀,看看要形成周线的中枢还有多大的下跌空间.现在大盘是阴跌,不是快速杀跌,时间久了.你们整天想着打短差,会赚小钱亏大钱的.现在最明智的就是空仓呀。BBBBBBBBB 大纱帽!!!!!!!!!!!!!!!!!!!!真下跌的时候按数学妹妹的方法不一样可以逃掉!!!!!!!!!!!!!!!!!!!!到时候就是 30 分钟不背驰不买!!!!!!!!!!!!明白吗!!!!!!!!!!!!!!!!!!!!

罗锅 2007-01-31 14:24:16 1 分钟的反弹很快就有!!!!!!!!!!可以对冲呀!!!!!!!!!!!!!!但千万别大面积来!!!!!!!!!!!!!!5 分钟还没有走好呀!!!!!!!!!!!!!!



教你炒股票 27 盘整背驰与历史性底部 (2007-02-02 15:11:27)

趋势，一定有至少两个同级别中枢，对于背驰来说，肯定不会发生在第一个中枢之后，肯定是至少是第二个中枢之后，对于那种延伸的趋势来说，有可能在发生第 100 个中枢以后才背驰，当然，这种情况，一般来说，一百年见不到几次。第二个中枢后就产生背驰的情况，一般占了绝大多数的情况，特别在日线以上的级别，这种就几乎达到 90% 以上，因此，如果一个日线以上级别的第二个中枢，就要密切注意背驰的出现。而在小级别中，例如 1 分钟的情况下，这种比例要小一点，但也是占大多数。一般 4、5 个中枢以后才出现背驰的，都相当罕见了。

如果在第一个中枢就出现背驰，那不会是真意义上的背驰，只能算是盘整背驰，其真正的技术含义，其实就是一个企图脱离中枢的运动，由于力度有限，被阻止而出现回到中枢里。一般来说，小级别的盘整背驰，意义都不太大，而且必须结合其位置，如果是高位，那风险就更大了，往往是刀口舔血的活动。但如果是低位，那意义就不同了，因为多数的第二、三类买点，其实都是由盘整背驰构成的，而第一类买点，多数由趋势的背驰构成。一般来说，第二、三类的买点，都有一个三段的走势，第三段往往都破点第一段的极限位置，从而形成盘整背驰，注意，这里是把第一、三段看成两个走势类型之间的比较，这和趋势背驰里的情况有点不同，这两个走势类型是否一定是趋势，都问题不大，两个盘整在盘整背驰中也是可以比较力度的。这里，先补充一个定义，就是在某级别的某类型走势，如果构成背驰或盘整背驰，就把这段走势类型称为某级别的背驰段。

盘整背驰最有用的，就是用在大级别上，特别是至少周线级别以上的，这种盘整背驰所发现的，往往就是历史性的底部。配合 MACD，这种背驰是很容易判断的。这种例子太多，例如 000002，谁都知道该股是大牛股，但这牛股的底部，如果学了本 ID 的理论，是谁都可以发现的。请看该股的季线图，也就是三个月当成一个 K 线的图。1993 年第一季度的 36.7 元下跌到 1996 年的第一季度的 3.2 元，构成第一段，刚好前后 13 季度，一个神奇数字；1996 年的第一季度然后到 2001 年第三季度的 15.99 元，构成第二段，一个典型的三角形，中枢的第二段出现三角形的情况很常见，前后 23 季度，和 21 的神气数字相差不大；2001 年第三季度下跌到 2005 年的第三季度的 3.12 元，前后刚好 17 周，神奇数字 34 的一半，也是一个重要的数字。第一段跌幅是 33.5 元，第三段是 12.87 元，分别与神奇数字 34 和 13 极为接近。因为 13 的下一个神气数字是 21，加上前面说过的 17，都不可能是第三段的跌幅，因此，站在这种角度，万科的 2.99 元附近就是铁底了。不过这种数字分析意义不大，最简单的判断还可以用 MACD 来，第三段跌破第一段的 3.2 元，但 MACD 明显出现标准的背驰形态回抽 0 轴的黄白线再次下跌不创新低，而且柱子的面积是明显小于第 1 段的，一般来说，只要其中一个符合就可以是一个背驰的信号，两个都满足就更标准了。从季度图就可以看出，万科跌破 3.2 元就发出背驰的信号。而实际操作中，光看季度线是不可能找到精确的买点的，但对大资金，这已经足够了，因为大资金的建仓本来就是可以越跌越买，只要知道其后是一个季度级别的行情就可以了。而对于小资金来说，这太浪费时间，因此精确的买点可以继续从月线、周线、日线、甚至 30 分钟一直找下去，如果你的技术过关，你甚至可以现场指出，就在这 1 分钟，万科见到历史性大底部。因为季度线跌破 3.2 元后，这个背驰的成立已经是确认了，而第三段的走势，从月线、周线、日线等，可以一直分析下去，找到最精确的背驰点。



学过数学分析的，都应该对区间套定理有印象。这种从大级别往下精确找大级别

买点的方法，和区间套是一个道理。以万科为例子，季度图上的第三段，在月线上，可以找到针对月线最后中枢的背驰段，而这背驰段，一定在季度线的背驰段里，而且区间比之小，把这个过程从月线延伸到周线、日线、30分钟、5分钟、1分钟，甚至是每笔成交，这区间不断缩小，在理论上，甚至可以达到这样一种情况，就是明确指出，就这一笔是万科历史底部的最后一笔成交，这成交完成意味着万科一个历史性底部的形成与时代的开始。当然，这只是最理想的情况，因为这些级别不是无限下去的，因此，理论上并不能去证明就是一个如极限一样的点状情况的出现，但用这种方法去确认一个十分精确的历史底部区间，是不难的。

推而广之，可以证明缠中说禅精确大转折点寻找程序定理某大级别的转折点，可以通过不同级别背驰段的逐级收缩范围而确定。换言之，某大级别的转折点，先找到其背驰段，然后在次级别图里，找出相应背驰段在次级别里的背驰段，将该过程反复进行下去，直到最低级别，相应的转折点就在该级别背驰段确定的范围内。如果这个最低级别是可以达到每笔成交的，理论上，大级别的转折点，可以精确到笔的背驰上，甚至就是唯一的一笔。（当本 ID 十几年前发现这个定理时，有一个坏毛病，总是希望在实际操作上也精确到笔，因此还发明了其他古怪的看盘方法，不过这些其实都意义不大，1 分钟的背驰段，一般就是以分钟计算的事情，对于大级别的转折点，已经足够精确了，对大资金，基本没什么用处。）

要理解本章，如果忘了的，最好把高数里的区间套定理复习一下，这个思路是一样的，当然，由于级别不是无限可分的，不可能达到数学上唯一一点的精度。各位有时间可以参考一下，600640、000001、000006、000009、000012、600643 的季度图，看看历史底部是怎么形成的。当然，只有特别老的股票才可以用季度图。而月线图的，看 600663、一个标准的例子。





上面说的是背驰（注笔误-盘整背驰）构成的买点，注意，第一类买点肯定是趋势背驰构成的，而盘整背驰构成的买点，在小级别中是意义不大的，所以以前也没专门当成一种买点，但在大级别里，这也构成一种类似第一类买点的买点，因为在超大型级别里，往往不会形成一个明显的趋势，这也就是以前回帖曾说过的，站在最大的级别看，所有股票都只有一个中枢，因此，站在大级别里，绝大多数的股票都其实是一个盘整，这时候就要用到这因为盘整背驰而形成的类第一类买点了。这个级别，至少应该是周线以上。

类似的，在大级别里，如果不出现新低，但可以构成类似第二类买点的买点，在MACD上，显示出类似背驰时的表现，黄白线回拉0轴上下，而后一柱子面积小于前一柱子的。一个最典型的例子，就是季度图上的600685，2005年的第三季度的2.21元构成一个典型的类第二类买点。在实际操作中，2.21元的相应区间的寻找，也是按上面级别逐步往下找背驰段的方法实现。



这一课，把找大牛市底部的一个方法说了，这个方法足以让你终生受用。随着以后股票越来越多，老股票越来越多，这种方法将在下一轮大牛市中大放异彩，这大牛 市搞不好是 30 年以后的事情了，30 年以后，希望你还能记得这一课。当然，如果按照周线级别，那不用等 30 年了。不过，周线找出来的，不一定是历史性大底，可能就是一个比较长线的底部。如果把这种方法用在日线上，也是可以的，但相应的可靠性就不是那么绝对了。

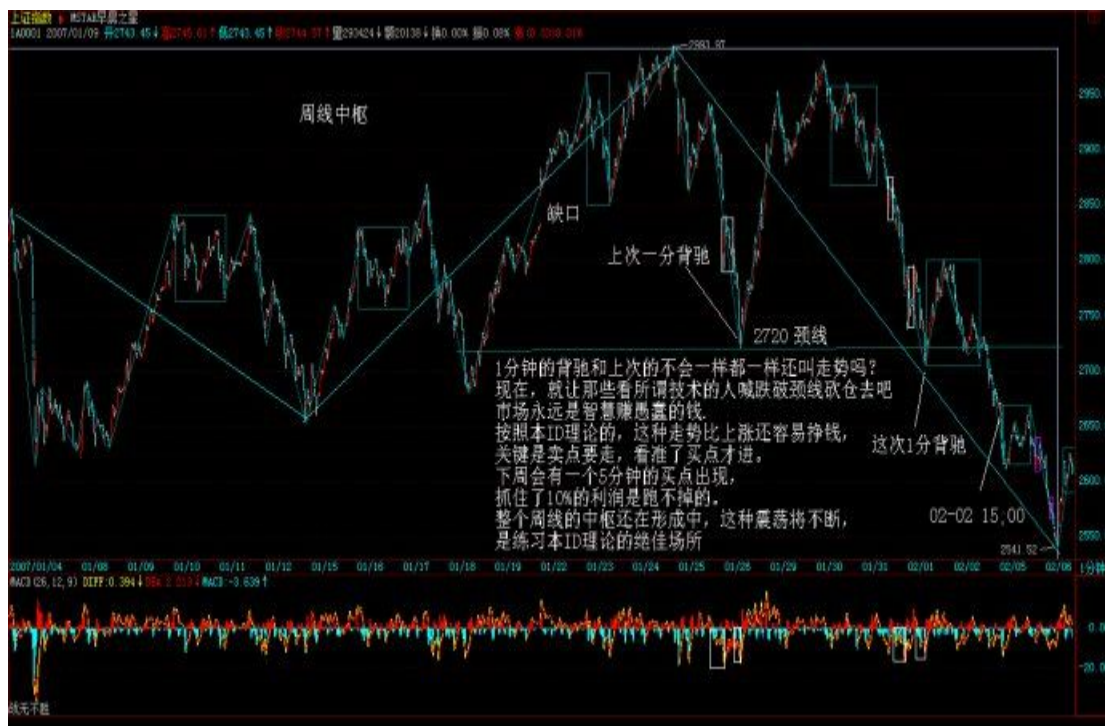
补充一个本 ID 理论的学历标准精通找出各级别中枢的，是幼儿园毕业精通分别中枢的新生、延伸、扩展的，是学前班毕业精通分辨盘整背驰与背驰，躲过盘整背驰转化为第三类买卖点的是小学毕业

各位自己对照一下。

每日解盘 (2007-02-02 15:19:09)

缠中说禅 2007-02-02 15:19:09 今天走势十分正常，昨天已经说了，1 分钟的背驰和上次的不会一样，都一样还叫走势吗？现在，就让那些看所谓技术的人喊跌破颈线砍仓去吧，市场永远是智慧赚愚蠢的钱，他们不砍仓，钱从哪里来。按照本 ID 理论的，这种走势是最好的，比上涨还容易挣钱，关键是卖点要走，

看准了买点才进。下周会有一个 5 分钟的买点出现，抓住了 10% 的利润是跑不掉的。整个周线的中枢还在形成中，这种震荡将不断，是练习本 ID 理论的绝佳场所，好好练习，这个场所可是用钱堆出来的。



至于本 ID 所说的个股，本 ID 一样按照理论来操作，绝对不会举着，那是傻瓜的作法，震荡才能产生利润，才能把成本降下来。

每日解盘（2007-02-05 15:18:33）

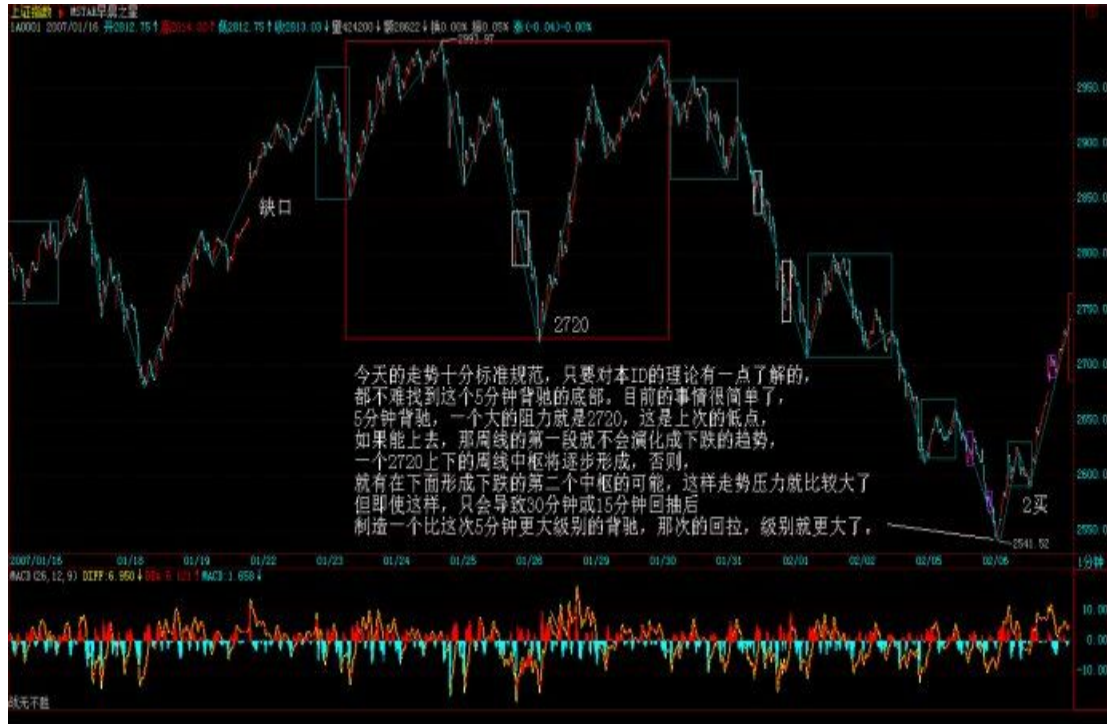
缠中说禅 2007-02-05 15:18:33 大盘的走势没什么可说的，周线第一段的探底中，这应该在最多是 30 分钟的背驰后结束。目前的走势很简单，就是等待一个 5 分钟的背驰把 30 分钟 MACD 拉回 0 轴。这 5 分钟的背驰很快也将出现，明天就很有可能，这都无须预测，看图就可以。今早的只算是宣告进入背驰段，精确的背驰点还要看 1 分钟级别的走势。个股方面没什么可说的。本 ID 有的个股都走得比大盘强，这都是有目共睹的，就不说什么了，按图操作吧。明天将有一篇厉害文章，叫“下一目标摧毁基金”本 ID 目前正在一个个股上实验着，看看有没有可能。最近本 ID 正逐步建仓 000938，刚进去，货不多，以前 90 多元抛的，现在看着便宜，就阻击一下吧，注意该股基本上有坏消息，大家都等着坏消息出来吃货，技术不好的，就别碰了。

每日解盘（2007-02-06 15:12:35）

本帖最后由 旁观者 于 2009-12-5 18:24 编辑

缠中说禅 2007-02-06 15:12:35 今天的走势十分标准规范，只要对本 ID 的理论有一点了解的，都不难找到这个 5 分钟背驰的底部。目前的事情很简单了，5 分钟背驰，一个大的阻力就是 2720，这是上次的低点，如果能上去，那周线的第一段就不会演化成下跌的趋势，一个 2720 上下的周线中枢将逐步形成，否则，就有在下面形成下跌的第二个中枢的可能，这样走势压力就比较大了。但

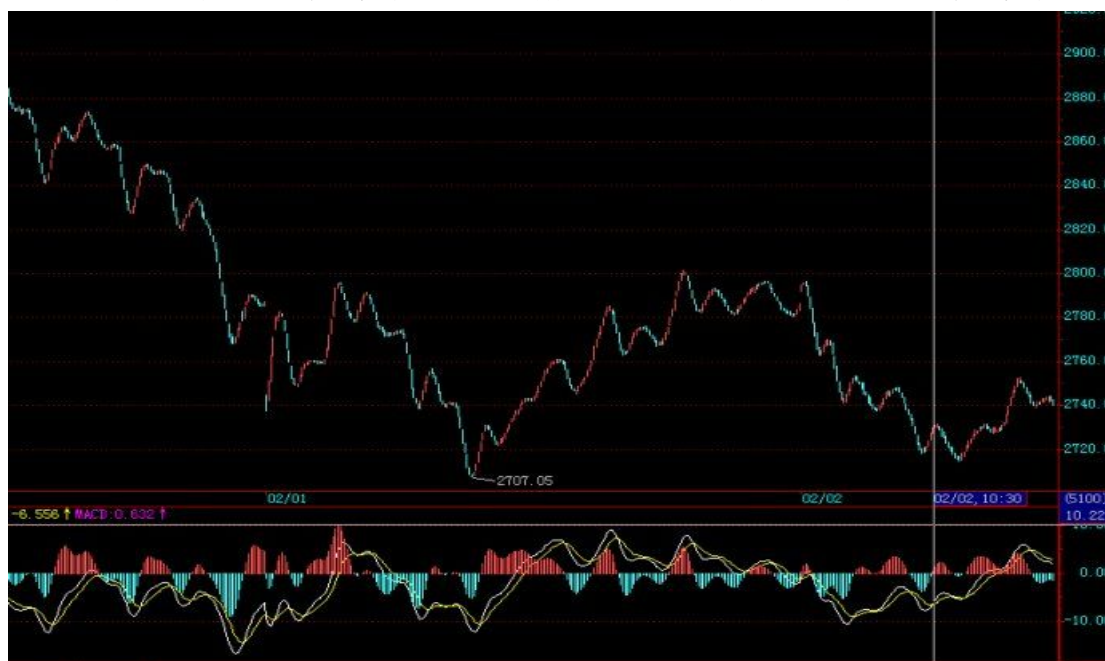
即使这样，只会导致 30 分钟或 15 分钟回抽后制造一个比这次 5 分钟更大级别的背驰，那次的回拉，级别就更大了。





个股没什么可说的，关键是操作的技术。这几天，本 ID 说过的股票里最极端的
就是 777 和 999 了，如果你的技术能让你在这几天在 999 上的获利不比 777 差太
远，那你的技术就有点谱了。精通本 ID 的理论后，涨跌的分别就会消失，在里
脑子里，只有买点卖点，没什么涨跌，达到这种境界，就算初步有成了。

[匿名] 小鸟 2007-02-02 10:27:29 1 分钟背驰了！ BBBB BBBB 不算！
不破低就是 1 分钟的第二类买点(注理解错误)！破了就是 5 分钟的第一类买点！

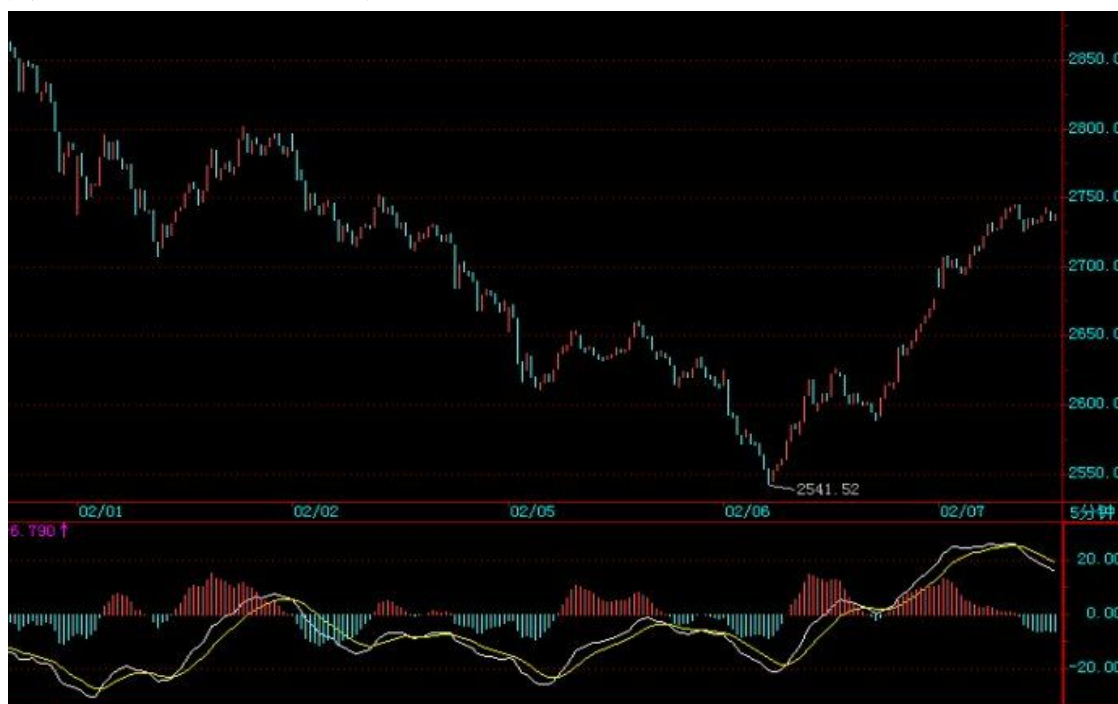


罗锅 2007-02-02 10:53:39 为什么不破底呀！不破不立呀！数学妹妹说过的

[匿名] 路过 2007-02-01 22:06:55 明日大盘，低开低走，主力全天水下运作，二次探低，下午发力，上海成交过千亿，大涨，周线翻红。路人，忍不住说几句，技术上的东西很简单，心态是第一位的。BBBBBBBBBBBBBBBB 大纱帽！这还用你说吗？今天早上开盘一定跌！看 5 分钟图回抽 0 轴还要往下跌一波就知道了！上海成交不可能过千亿！下午最好破 2700！俺需要 5 分钟的背驰！！



[匿名] 小鸟 2007-02-02 12:05:14 罗锅，我认为昨天 11 点出现的第一买点。BBBBBBBBBBBB 那是 1 分钟的！！现在就等 5 分钟的背驰啦！！上面说啦！！不破底就是 1 分钟的第二买点！破了就是 5 分钟的第一买点！当然前提是要有背驰！今天下午就知道啦！最好破掉！不破反而不好！！1 分钟在这里搞一个三角形！那下周还要大跌一次！！

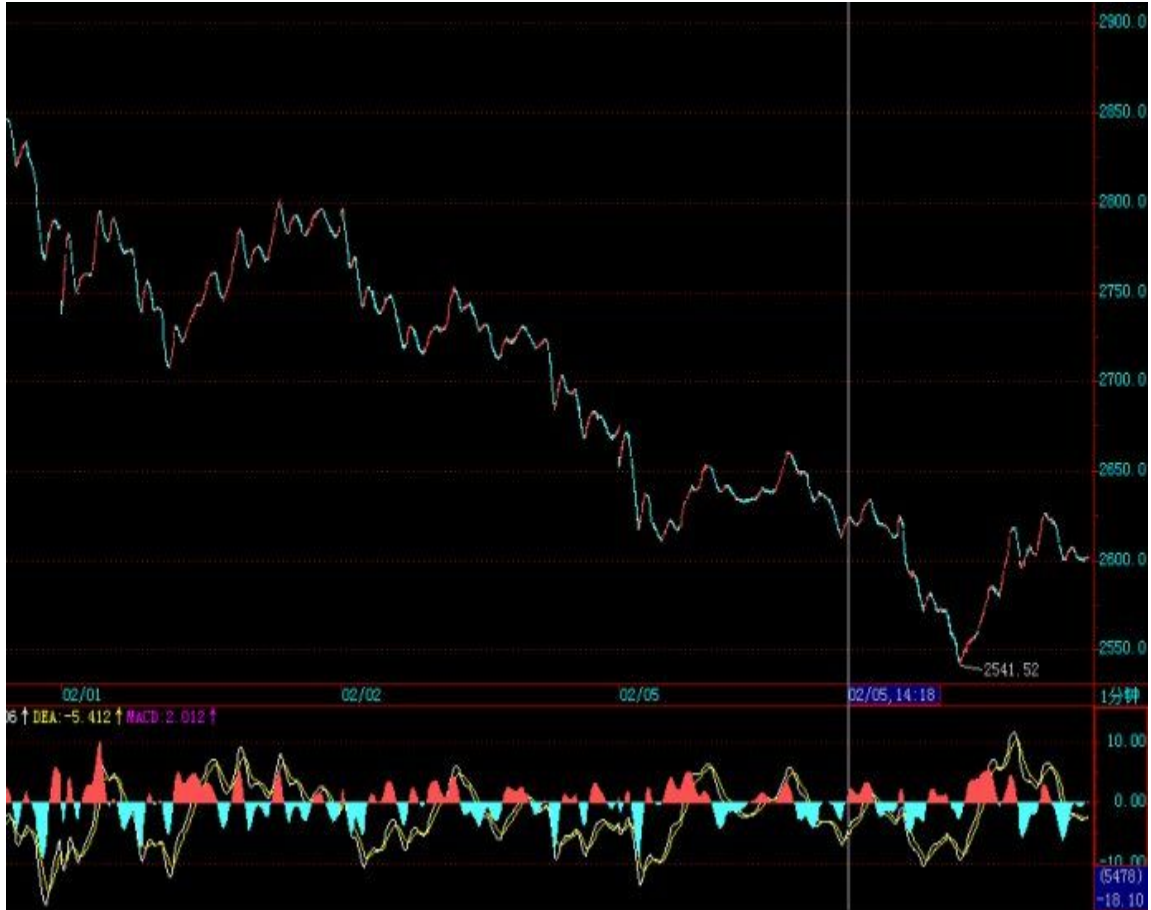


外科医生 2007-02-02 14:14:58

罗班长真厉害 5 分钟背驰

罗锅 2007-02-05 14:10:56 俺太厉害啦！早上就说下午还要打一波！！上午那个背驰段还没有走出两个中枢！这次可要注意啦！看看是不是真的 背驰啦！大家准备子弹呀！俺现在只有刚才出 000998 的一点钱啦！！也时刻准备着啦！

罗锅 2007-02-05 14:18:42 注意这波下来破底！不要急！ 罗锅
2007-02-05 14:41:40 大盘应该破一次底！这样才构成 5 分钟背驰呀！



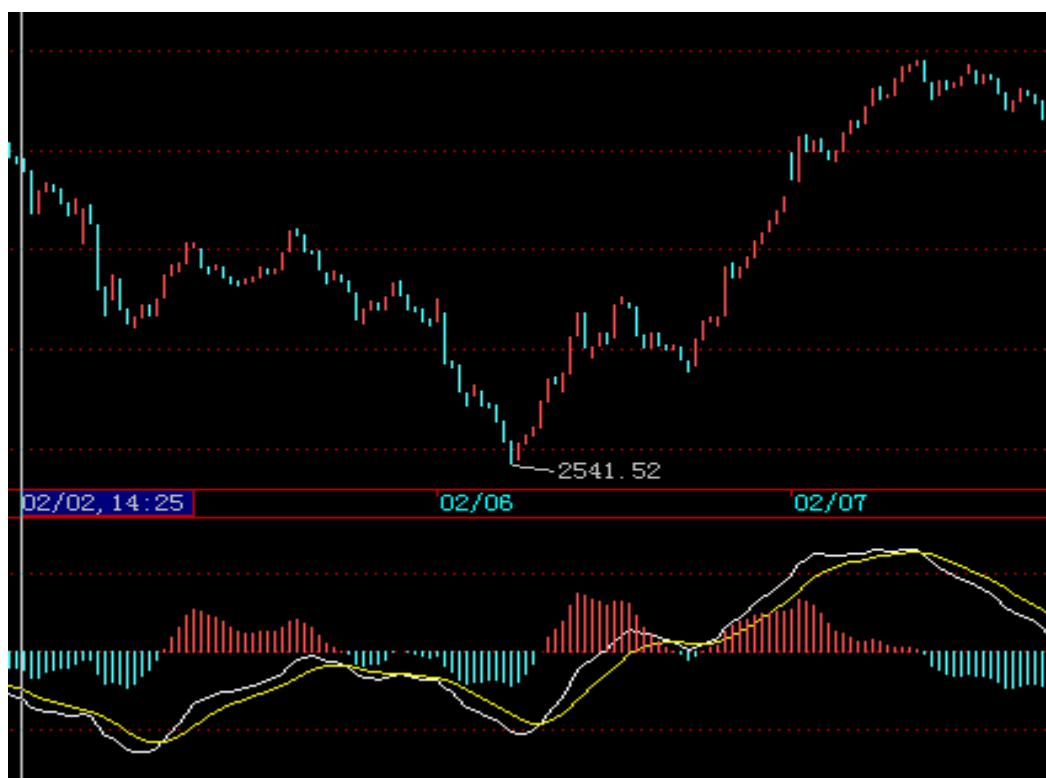
罗锅 2007-02-06 10:18:35 大盘 1 分钟背驰还没有出现！别急！不过俺的股票都好！全满仓啦！

罗锅 2007-02-06 10:37:48 不管啦！！满仓 999！5 分钟背驰！1 大盘也快啦！冲！

罗锅 2007-02-06 11:04:05 数学妹妹的理论太牛啦！牛！1 大盘今天真的反弹啦！不过注意卖点呀！从现在开始就要注意卖点啦！！特别是对冲的

罗锅 2007-02-06 13:37:19 1 分钟受阻！！熬过还有一波！看 14 点！

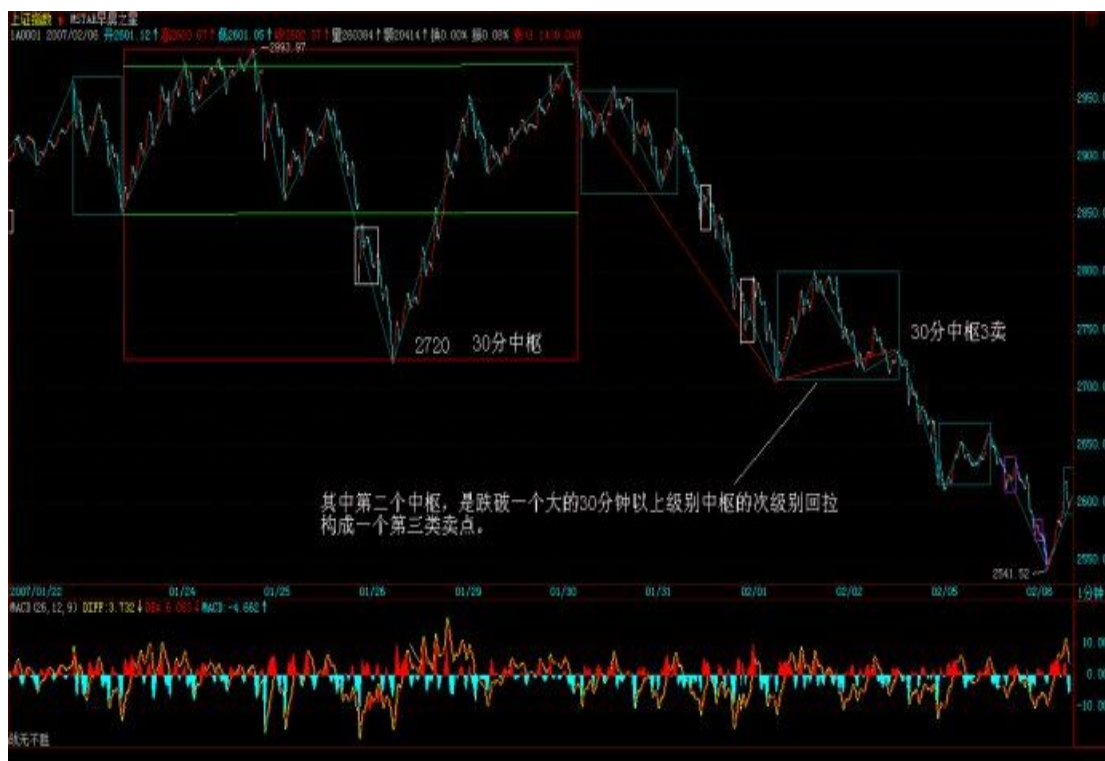
罗锅 2007-02-06 14:18:40 数学妹妹的理论太牛啦！第二类买点！！太牛啦！救命呀！



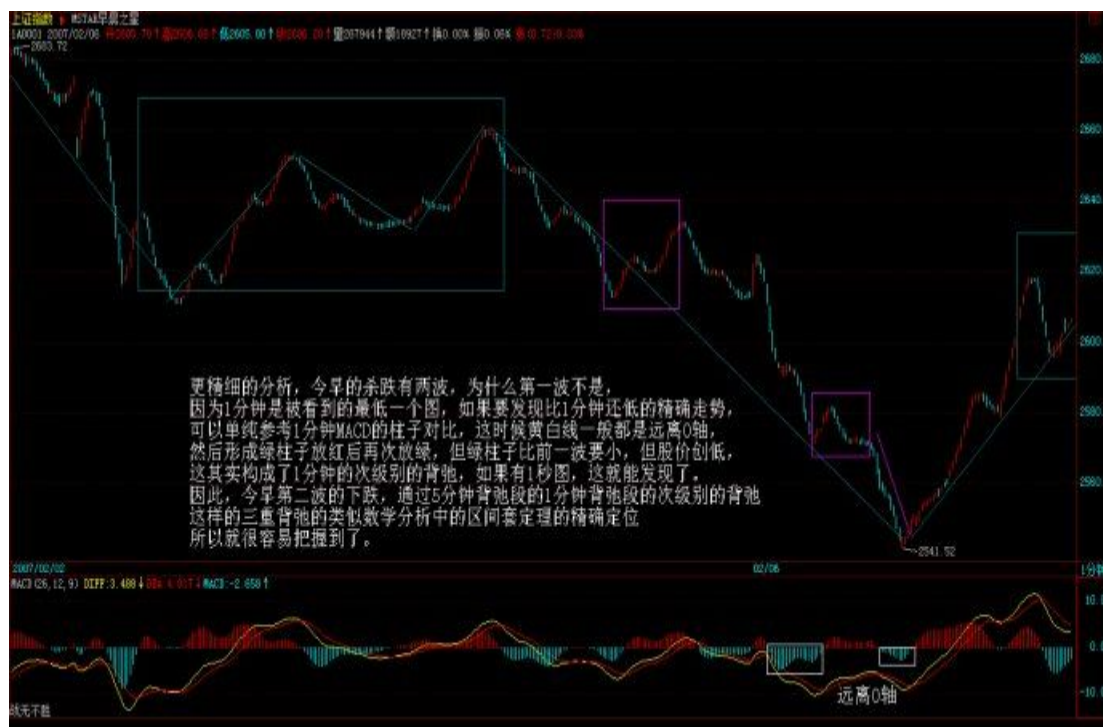
缠中说禅 2007-02-06 16:52:47 作业今天就用 5 分钟与 1 分钟的配套分析，把这次 5 分钟的背驰分析清楚。这个问题，在实战中很多这里的人都当下找出来了，但事后分析一下，复一下盘，还是有意义的。下了，再见。晚上 9 点公布答案。

缠中说禅 2007-02-06 22:14:35 公布作业答案，各位请参考上次因一个 5 分钟的顶背驰创造出 2980 点的高位，从该位置开始，是一个 5 分钟级别的下跌

过程。共形成三个下跌的中枢第一个 1301055 到 1301345，第二 2011105 到 2021110，第三 2051005 到 2051330。其中第二个中枢，是跌破一个大的 30 分钟以上级别中枢的次级别回拉，构成一个第三类卖点。



而从 MACD 开，从第二个中枢开始的一段，与从第一中枢开始的一段，力度上也没有特别的减少(娇注看 MACD 上回来 0 轴后的下跌黄白线的斜率和速度)，所以这时候就是特别小心会产生第三个中枢。一般来说，从第三类卖点下来的一段，除非 力度特别弱，跌破中枢后马上拉回，否则都不会构成真正的背弛，也就是说相应的次级别背弛只造成一个下跌中枢。从第三中枢开始的下跌，从 1 分钟图看，明显弱于从第二中枢开始的那一段，这从 MACD 上回来 0 轴后的下跌能明显看出。更精细的分析，今早的杀跌有两波，为什么第一波不是，因为 1 分钟是被看到的最低一个图，如果要发现比 1 分钟还低的精确走势，可以单纯参考 1 分钟 MACD 的 柱子对比，这时候黄白线一般都是远离 0 轴，然后形成绿柱子放红后再次放绿，但绿柱子比前一波要小，但股价创低，这其实构成了 1 分钟的次级别的背弛，如果有 1 秒图，这就能发现了。因此，今早第二波的下跌，通过 5 分钟背弛段的 1 分钟背弛段的次级别的背弛这样的三重背弛的类似数学分析中的区间套定理的精确定位，所以就很容易把握到了。

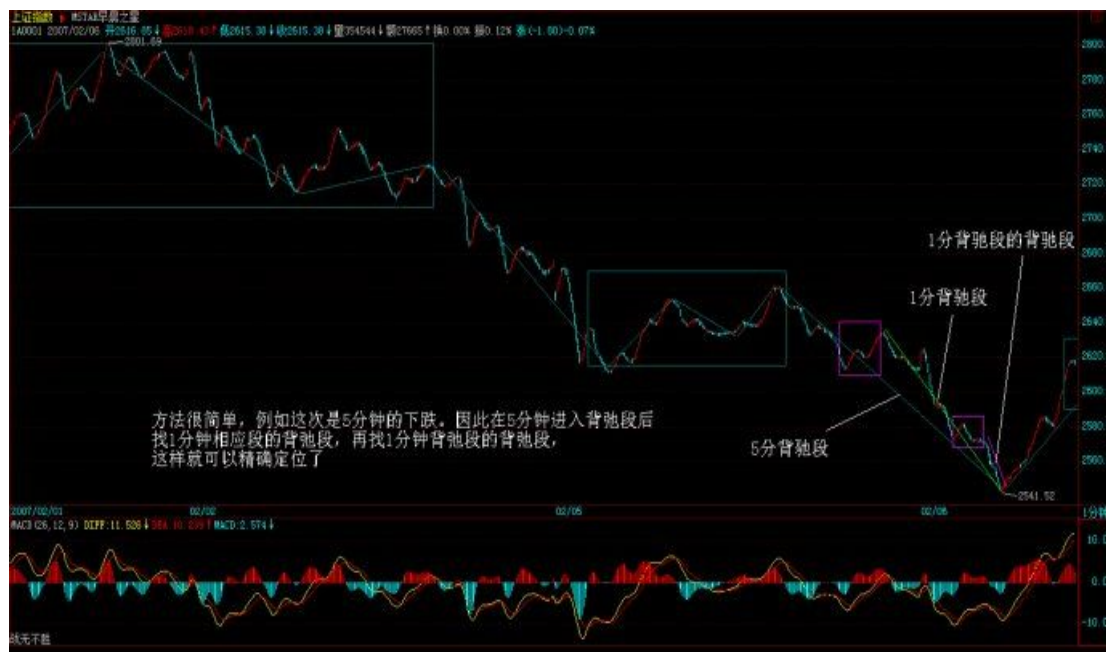


如果不明白区间套定理的，可以找一本数学分析的书看看。或者再研究一下第27课的内容。

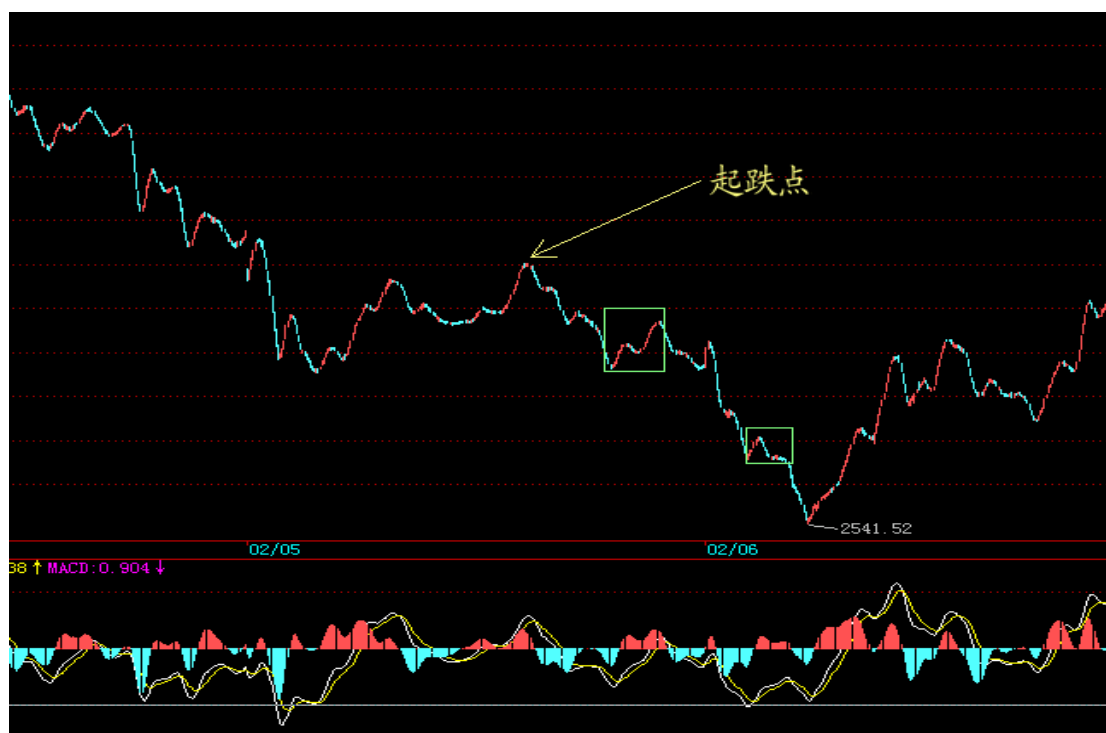


缠中说禅 2007-02-06 22:21:08 大家注意了现在对大家的要求是对背驰的精确定位，如果有可能，是可以达到1分钟的次级别的精确度的。这次大盘的下跌就是一个很好的例子。方法很简单，例如这次是5分钟的下跌。因此在5分钟进入背驰段后，找1分钟相应段的背驰段，再找1分钟背驰段的背驰段，这样就可以

精确定位了。这个方法有点难度，尽量去理解吧，如果以前学过区间套定理的，应该很简单，或者先找一本数学书看看？



缠中说禅 2007-02-06 22:26:51 补充一点例如，在5分钟图上，2051330 开始就是第三个中枢开始的下跌了，一般来说，一个下跌最多就是3、4个中枢，超过4个的极为罕见。这时候就要看相应的从2051330开始的1分钟图。整个下跌必须有两个1分钟的中枢，显然 02051410 到 02051436 这一个只是第一个，所以其后的下跌，显然不可能构成趋势上的背驰，这同样也证明了为什么今早第一波不是的道理。



教你炒股票 28 下一目标摧毁基金 (2007-02-06 15:04:50)

娇注禅师这篇文章的论点，不敢苟同

1 基金是中国证券市场存在的支撑力量，是融资所依赖的市场的基石，决策者不会让基金死亡。

2 价格走势决定一切没错，但股票背后是什么显然对价格有影响。这也是各种股票表现不一的理由。

基金，无论公募还是私募，说白了就是合法传销，本 ID 从来看不起任何基金，无论公募还是私募。理论上，只要这个合法传销无限延伸下去，那最开始的人肯定要 多牛有多牛了。很多人爱用巴菲特说事，所谓价值投资，其实不过是一种传销手段而已。股票，归根结底就是废纸一张，而其传销本性决定了，股票的所谓价值可以 是这样一个完美的圈套，就是在股票所代表的公司上有 1 元的利润，在股票上就可以产生至少 10 元的增殖，这，无非就是资产虚拟化中的放大功能。因此，任何一个空壳公司，理论上，只要能合法地发行基金，然后用这传销得到的钱部分地投在该空壳公司的资产上，就可以在股票上赚取 10 倍以上的增殖。只要有钱，什么优质资产不可以买入注入？只要有钱，什么优质资产不被优先选购？然后，投资这股票的基金就挣钱了，然后新一轮的传销又开始了，如此而已。

任何不承认股票废纸性质的理论，都是荒谬的。任何股票，如果是因为有价值而持有，那都不过是唬人的把戏。长期持有某种股票的唯一理由就是，一个长期的买点 出现后，长期的卖点还没到来。站在这个角度，年线图就是最长线的图了，因为任何一个人大概也就能经历 70、80 根的年 K 线，一个年线的第一类买点加一个年 线的第一类卖点，基本就没了。把握好这两点，比任何价值投资的人都要牛了，那些人，不过是在最多是年线的买点与卖点间上下享受了一番而已。

站在中国股市的现实中，这轮牛市的一个大的调整，必然会出现基金的某种程度的崩溃，上一次的牛市，让证券公司毁了不少，这一次牛市，毁的就是基金。投资的 第一要点就是“你手中的钱，一定是能长期稳定地留在股市的，不能有任何的借贷之类的情况”。而基金，不过是所谓合法地借贷了很多钱而已，即使是没有利息 的，性质一样。一旦行情严重走坏，基金必然面临巨大的风险，一次大的赎回潮就足以让很多基金永不超生。传销，通常只有一个后果归零。基金，至少对大多数 来说，一样。这是基金一个最大、严重违反投资要点的命门他的钱都不是他的。对于开放式基金，这点更严重，因为这种赎回是可以随时发生的。而中国的开放式 基金就更可怕，中国人的行为趋同性极为可怕，国人一窝蜂去干一件事的后果是什么，大概也见过不少了，无论政治、经济、学术上，无一例外。

由基金这个大命门，派生出一个必然的小命门，就是所谓的基金经理必然要以净值为标准，就像当官的以 GDP 为标准一样。而基金又有一个当面首还要立牌

坊的搞笑规定，一个基金拿某只股票是有一定比例限制的，也就是说，基金在这点上，连庄家都不如，一旦超配，唯一的办法就是找其他基金帮忙拉一把，几家基金一起持有，其实就是联合坐庄，万一都超配了，或者一时各基金都无暇他顾，那就构成了一个很好的阻击机会。站在本 ID 的立场上，基金就是傻大个，短差又弄不来，又不能随时护盘砸盘，他持有的实际效果，就是让股票的盘子变小了。就算不用一些非市场的手段、一些在中国肯定效果一流的桌底游戏，一次设计合理的阻击足以让这基金，轻的，吃点哑巴亏，重的，让他收盘走人。注意，这市场是开放的，不是本 ID 心狠手辣，而是只要有命门，必然有人攻击，难道本 ID 不攻击，这命门就不存在？

和傻大个玩游戏，如果他能熬得住，大不了就弄了一次出色的短差，等于傻大个持有的筹码人间蒸发了一段时期，投资中，唯一重要的其实就是成本，成本比傻大个低，再起来时，傻大个就更危险了，一次搞不死，还不能搞两次、三次，总有搞死的时候。一旦往下搞，基金的净值熬不住，那基金经理就可以走人了，然后，那些筹码就可以信达、东方一番了。如果在一个大级别的，例如月线中枢的调整中，一个集中的攻击，打破一个点，把一个基金公司集中搞跨，所有的基金公司都将面临严重的赎回潮，然后就整个市场都可以严重地信达、东方一番了。吃散户有什么意思呀，基金，就是散户打包，让人一口吃，少麻烦。

最近，一个小的周线中枢震荡，就足以让本 ID 去试验一下。一个 20% 都不到的回调，一个就算跌停也就 5% 的股票(000999)，一个基本面临严重好转的个股，已经让某些人坐不住了。某些傻大个超配了，找人护也没人有空了，看看上周基金的净值，这种局面再维持一周，估计就有人熬不住了。当然，现在的基金还有实力，一棍子肯定打不死的，这次只是闹着玩一次，感觉不错，最次就是权当洗了一次盘，弄了一个出色的短差。本 ID 可没在这次就把人击倒的想法，12 元不行，难道不可以 20 元才搞死？只要短差出来了，死的一定是没弄短差的人！

本 ID 对散户可从来都很仁慈的，在高位已经严重提醒了要洗盘了，听不见可不是本 ID 的问题。现在的股票，并不是每一个都有庄家的，基金成了越来越重要的阻击目标，这个目标是现实存在的，任何道德说教都没用，你不搞，还怕没人搞？至于这个命门如何化解，如何不让这成为外国游资的重大突破目标，那就不可能是水平还在小学的管理层所能明白的。对这种事情，本 ID 的态度一向很明确，不干白不干，干了白干，本 ID 只是按着技术提示来，买点买、卖点卖，任何有命门的，都可以产生利润，都可以抽血，为什么不可以玩玩？有罪的不是本 ID 废了其命门，而是谁让如此的命门来招惹攻击？

市场经济，永远都是血腥的，这一切，都由资本的虚拟化所决定。一个虚拟的资本，就如同僵尸，不吃血，怎么活？对于这一点，必须有清楚的认识。市场打开，就必然要面对各种攻击，如果管理层的智力还达不到攻击者的千分之一，那只有瞎闹的份。下一个死的，一定是基金，在一个月线级别的调整中，这一幕必然上演，现在唯一有疑问的是，不会连一个周线级别的调整，都会有好戏提前上演吧？这个可能性是不大的，如果真出现，这基金也弱了。对于这么弱的对手，本 ID 是没兴趣了，对手越强越好玩。

投资，就当独行客，所有事情都自己去承担。而本 ID 的理论，是一个客观的描述，和任何的主观分析无关，就如同阳光、空气，不管你是否认识，都存在着。不理解这一点，那是不可能明白本 ID 的理论的。

每日解盘 (2007-02-07 20:43:08)

本帖最后由 旁观者 于 2009-12-8 21:28 编辑

缠中说禅

2007-02-07 20:33:49

声明

刚上来，发现下午所有回帖都没有了。这里受到攻击甚至最后被关闭都是很正常的，因为这里的存在至少会让庄家、汉奸等等很不高兴，当然，在现实中，本 ID 是不怕他们的，他们能找的人，本 ID 也能找，他们想玩什么游戏，本 ID 都可以陪他们玩，但在虚拟的空间里，这一切就很难说了，最主要是本 ID 暂时不想抛头露面。

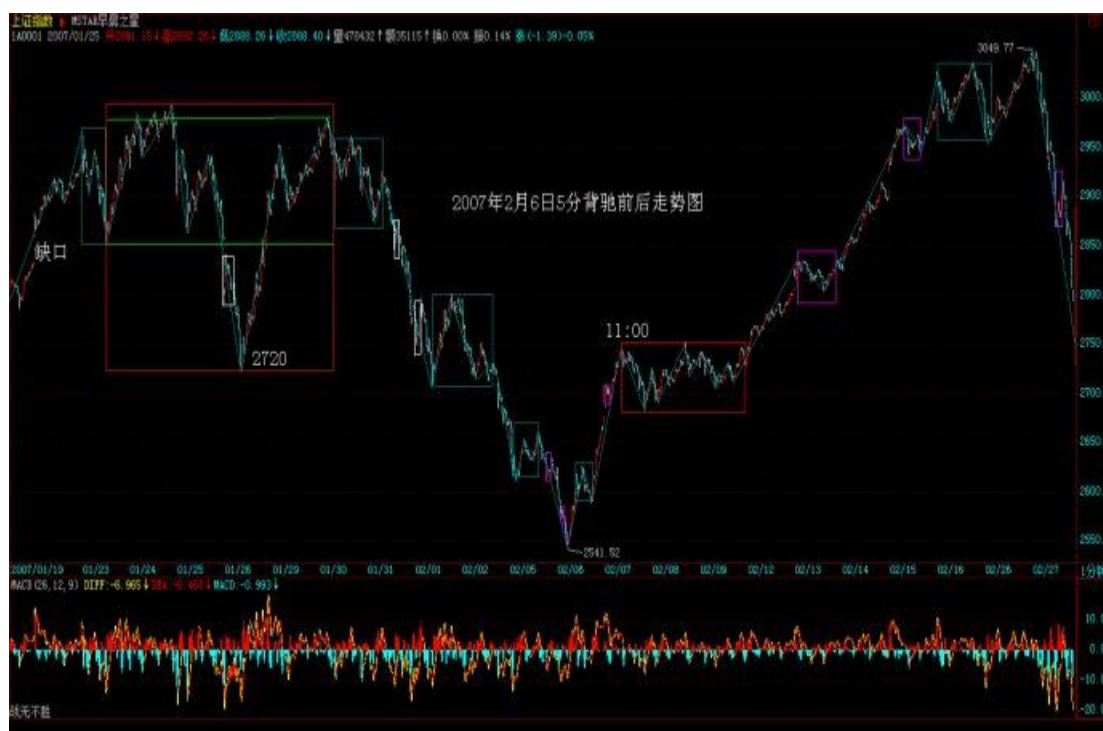
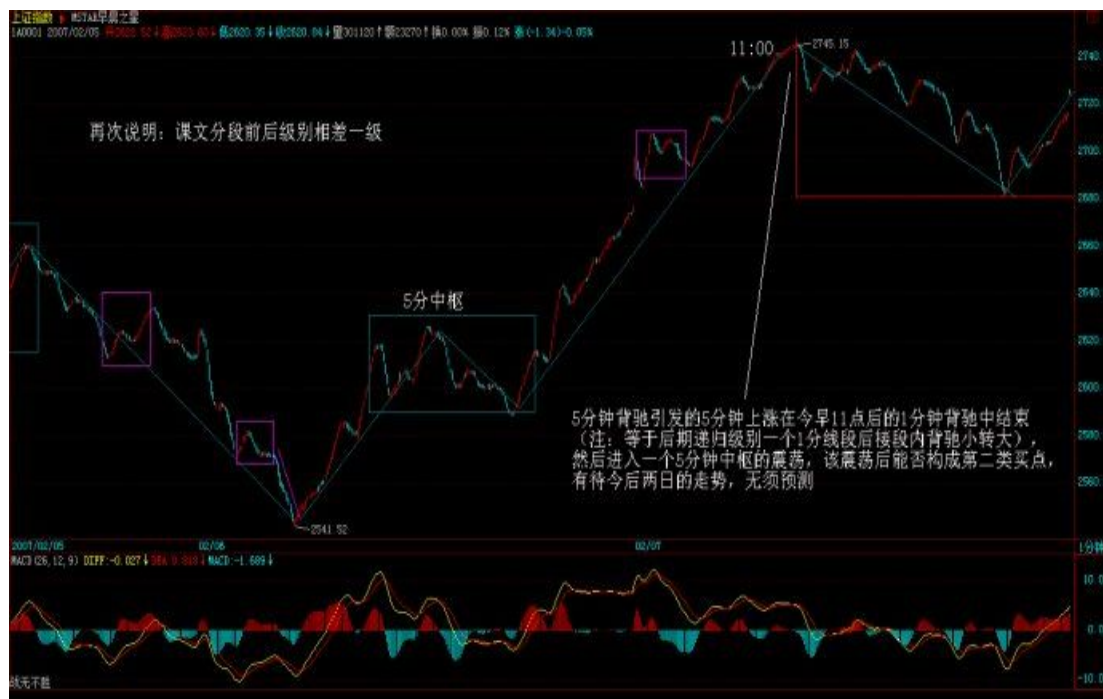
最近这里捣乱的人越来越多，这都是很正常的，本 ID 没义务也没兴趣去制止或干涉他们，在本 ID 这里，爱怎样都可以。不过，如果真想学习的，就快点把这里的帖子都复制下去，说不好哪天这里被汉奸给删了，也一定不奇怪的。各位看着办吧。

罗锅 2007-02-07 09:12:12 又可以发新基金啦!!!!!!!!!!!!!! 管理层投降啦!!!!!!!!!!!!!! 大盘基本面好转啦!!!!!!!!!!!!!! 技术面比基本面要早反应呀!!!!!!!!!!!!!! 数学妹妹的理论太牛啦!!!

罗锅 2007-02-07 11:12:46 大盘要调一下啦!!!!!!!!!!!!!! 不过 2720 破了!!!!!!!!!!!!!! 中枢大概就这里啦!!!!!!!!!!!!!! 以后就是围绕震荡啦!!!!!!!!!!!!!!

缠中说禅 2007-02-07 20:43:08 把今天对大盘的评价重写

5 分钟背驰引发的 5 分钟上涨在今早 11 点后的 1 分钟背驰中结束（等于后期递归级别一个 1 分线段后接段内背驰小转大），然后进入一个 5 分钟中枢的震荡，该震荡后能否构成第二类买点，有待今后两日的走势，无须预测。（后震荡成递归级别 5 分中枢，一个 5 分中枢后接一个 1 分中枢背驰完成递归级别 30 分中枢的第 2 段）。

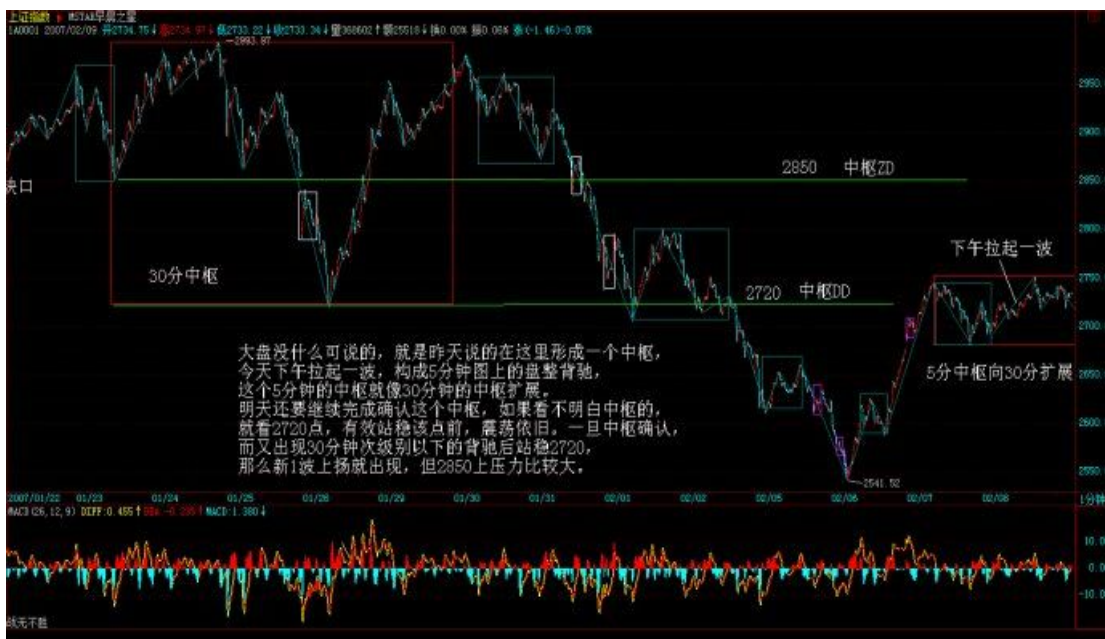


本 ID 所言个股，777 无须多论，其他因前期抗跌，在大盘确认真正站稳前，盲目突破是冲动的。至于前晚说的 000938，有人说本 ID 有阴谋，本 ID 的阴谋只是让各位挣点钱好安心学习，就如同 6 元说 999，8 元说 777 一样。没买的千万别买，免得像那些 6 元不买 999，12 元才买还算在本 ID 头上说本 ID 坏话的。今天之后，谁买 938 的，自己负责，别在这里嚷嚷，爱胡闹的，各位就看着办吧。
[缠中说禅](#) 2007-02-07 20:51:42 下午的回帖不可能再一一来了，各位先看吧。关键是自己学好本事，就算是本 ID 也靠不住的，例如，这里突然被删掉了，那就不可能再找到了。学习，快点小学毕业吧，然后是初中、高中、大学、硕士、博士、博士后等等，这样，才是真正的立足。

如果这里被删，就是和各位的缘分到此了，本 ID 唯一可以承诺的，就是只要这里不被删，本 ID 还会尽量发帖子，只此而已。

罗锅 2007-02-08 14:08:27 现在是 5 分钟中枢的第三段！（注罗锅胡扯。按照当时的级别，那是 30 分中枢的第三段。）

缠中说禅 2007-02-08 15:10:09 大盘没什么可说的，就是昨天说的在这里形成一个中枢，今天下午拉起一波，构成 5 分钟图上的盘整背驰，这个 5 分钟的中枢就像 30 分钟的中枢扩展。明天还要继续完成确认这个中枢，如果看不明白中枢的，就看 2720 点，有效站稳该点前，震荡依旧。一旦中枢确认，而又出现 30 分钟次级别以下的背驰后站稳 2720，那么新 1 波上扬就出现，但 2850 上压力比较大（颈线兼中枢 ZD）。





但对于个股来说，大盘并不太重要。大家也看到了，今天本 ID 的某些个股很兴奋，这是正常的，在大盘震荡中，突破一下有好处，至少大盘如果突然走坏，但回跌的空间与震荡的差价就可以出来了，而大盘一旦走好，追涨的也会比较踊跃。这些都是手法问题，但注意，本 ID 最鄙视追涨的人，任何追涨的人，本 ID 都乐于让他有点教训。追涨，一点技术含量都没有，有本事的就在第一、二、三买点买。第一、二、三 卖点卖。

今天是温柔的浙江人的忌日，本 ID 有一个令无数庄家闻风丧胆的坏毛病，就是一旦一只阻击的股票到 1 倍升幅以后，本 ID 一定找一个机会把手里的货出掉一半，然后本 ID 的成本就是负数了，后面，怎么玩本 ID 都肯定是赢家。不过 777 的题材还在，中线还是有很大空间的，只是本 ID 的负成本计划在 999 之后又一次胜利完成，当然要立字为据。

[匿名] abc 15:14:43 请教 LZ 关于昨天 0 0 0 0 0 2 季线，为什么不考虑除权除息对价格的影响？

==不考虑，不要夫权。

[匿名] 摄影之友 15:21:09 尊敬的博主：谢谢你的新文章。我先顶后看。今天我特意休假在家。早上先出了一些九药，后来运用了你的理论，在 5 分钟背驰时，在 9.73 元接入，做了一个小短差。心里不象昨天那样难受了（俺的货币今天也不难过了，止跌回暖了）。谢谢你！~~~~另：人寿我只有一小小部分在手里。是我用来练习做短差用的。多谢你。亲爱的博主。真想在家看图做短差。这种感觉真好。

==不用谢谢本 ID，技术是自己的，关键是自己熟练，和谁都没关系。

[匿名] 听缠说禅 15:26:34 楼主，中国联通终于也动弹了，这次是 30 分钟的背驰我没有判断错吧？

==会买会卖才是完美的操作！

===楼主，你是否知道，为了学习你的理论，这次大盘震荡期间，一直跟着判断并实践着，但是因为本人愚钝，学艺不精，加之有时其他事物耽搁盯盘，我还是出现了一些失误和遗憾。中国联通倒是将成本降低了 0.2 元，已经很是开心了。

在座的很多人估计没有几个能像罗锅班长那样 20% 的成绩，我很羡慕他啊！
===成本降低就是成绩，从一种思维、操作到另一种，是一个艰难的过程，很多人会走回头路，贵在坚持。如果不熟练，可以先降低操作资金。

[匿名] 老无用 15:17:36 潜水多日，但一直在仔细阅读楼主的文章，有很多不明白的。今天楼主列举了数只经典股票的季、月线图来说明大底部的寻找方法，仔细研究了这些股票的季线，仍有很多不解之处。最大的问题是 600640，按背驰信号的几个标准，该股 03 四季度已创新低，MACD 面积显然小于前期，似应算背驰，当然黄白线与三季度比仍在小幅下降，但与前期比则明显未创新低，000001，000002，000006，000009 等亦均是按相同情况判断背驰的。但该股在经历了一个较强的反弹后复大幅下挫，直至 05 年三季度见底，当然此处是一个明显的背驰，MACD 面积比前期小，但同样此处的黄白线与上季度比仍在下降，唯一不同的是 MACD 柱子比上一季度缩短，但其他几只股票也有柱子不缩短的，如 000001，000009 等，这就给背驰的判断带来巨大困惑。（娇注他背驰段没有找对）另 000012 在底部时，MACD 面积并未缩小，黄白线仍在下降，诸子长度亦未缩短，如何判断其背驰呢？是否还有其他研判标准，楼主还未及披露？（娇注 0012 最后 30 分背驰段连绿柱子都不出的盘背）。最后就是复权问题，两月前楼主曾戏言是反对夫权，所以不复权，后又说均可。但这两者有巨大差别，因复权后无新低可言，背驰研判失去前提。此类问题困惑心头日久，给学习和实战带来极大问题，诚望楼主给予解惑，谢谢。

==你的图形是复权的？不要复权。对超长线，更没必要复权。短线有点必要，毕竟突然的缺口，使得一些指标有变化。但也只限于除权后的一定时间内。如果熟练，根本没必要复权。

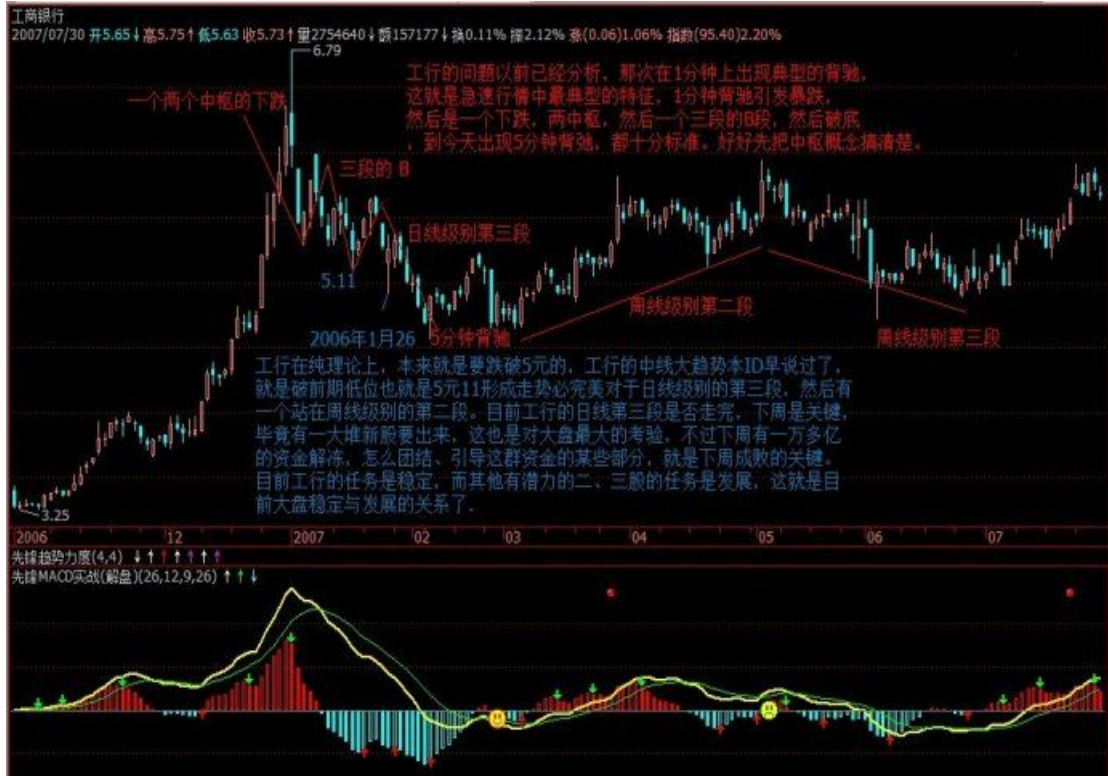
[匿名] 三藏 15:31:52 楼主帮忙给解释一下趋势平均力度吧，理解不了想了好久了。哪位同学知道的告诉告诉我啊！今天第一天来学习

===用 MACD，这样比较简单，要用本 ID 那个指标，必须自己制作一个指标，这样才好用，否则一般人用不好。===好像很难啊。。。那么要用楼主的“趋势平均力度”这个指标的必要条件就是 1. 首先要用 MACD，2. 自己制作一个指标。可是定义都没理解怎么做指标吗？能换一种表达方式重新解释一下定义吗？谢谢楼主了！！

==不对，MACD 就可以了，一般人没必要用本 ID 那个指标，那东西是精确，但用起来很麻烦，还要自己编指标，一般人根本弄不来，还不如直接用 MACD，准确率差点，但只要结合好中枢、背驰，95% 以上是一点问题没有的。这就足够了。

[匿名] 并不完美 15:44:02 楼主的理论在工商银行上却行不通了：无论是日线级别还是 30 分钟级别，从一月四号下跌的那天之前都未出现过背离，但跌幅却如此深和长？LZ 的理论让我们避不开跌的风险，而从那天以后 30 分钟图上至少出现了 2 次的背离买入信号（一月 15 号 10 点左右及一月 19 号 10 点左右），但却在 5 分钟级别的 K 线上找不出合适的卖点，更谈不上达到前期的高位来产生顶背离了。希望 LZ 能让我们明白工商银行的特殊性，这样可以让我们在今后的操作中规避这类型的股票。谢谢

==工行的问题以前已经分析，那次在 1 分钟上出现典型的背驰，这就是急速行情中最典型的特征，1 分钟背驰引发暴跌，然后是一个下跌，两中枢，然后一个三段的 B 段，然后破底，到今天出现 5 分钟背驰，都十分标准。把中枢概念





[匿名] 下下 15:47:00 缠主,管子今天是怎么回事啊,其它钢铁股都翻红了,他为什么选择今天调整也没反弹啊
==下跌得少,反弹自然少。大家注意了如果抢反弹,一般有两类是肯定没问题的,

一就是指标股，不拉指标股，人气起不来，所以是必须拉的。二是跌得很多后背驰的，一个小反弹，就有 10% 以上的空间。大家一定要注意那些在第一段中不跌的，除非其创新高并很有力度，否则一旦大盘反弹结束，就有补跌的可能。这是必须注意的。 15:58:55

[匿名] 我 15:46:44 缠主，今天 1030 分 600016 五分钟图是背驰吧！我小进了些，长得很好！为什么这个五分钟背驰能拉升这么多！

==因为前面跌得多，而且是趋势，所以一旦结束，发生背驰，就很有力度。并不是每次都有这种力度的，关键是板块对了，位置对了，而且是前期强势股，所以力度就大了。会买一定要会卖，这才是完美操作。 16:07:50

[匿名] 老无用 16:02:39 今天按楼主的背驰理论上午 955 发现 600784 的 15 分钟背驰，小仓为介入，单笔资金的获利率非常令人满意，请楼主点评我的判断对否？多谢！

==可以，但会买一定要会出，如果数量不大，可以在小级别的背驰中出掉，回来再补，这样来回操作，技术才能练出来。 16:10:59

[匿名] 悠悠悠哉 16:05:51 老大 我觉得你是不是该惭愧一下啊？老大不做主力拉升，只愿吸血，就好比一个超级大的散户。别人在前面冲锋陷阵，老大享受成果，一旦苗条不对，撒腿就跑……如果大资金人人这样，市场永远没行情的。

==市场不是慈善机构。该涨的时候要凶，像现在的 777，该跌的时候一样要凶，像这几天的 999，关键是你的技术。所以，本 ID 反复说过，技术不好的，千万别跟 ID 的股票，当然，跟本 ID 的股票，你的技术肯定能练得不错。这些股票中线都肯定没问题，但短线的震荡，不正是技术派用场的地方？

[匿名] 木香珠 16:02:27 我的功课，希望得到禅主指点，别让我自以为是瞎琢磨，浪费时间和机会。 600028 日线上，于 1 月 19 日将中继判断为转折，次日杀入，后将 1 月 24 日唇吻判断湿吻，因为看图不在熟练，在反弹过程中 1 月 30 日产生唇吻时，不及出清股票，结果股票一泻而下，昨天果断出清。本来可盈利 10%，结果亏损 10%，惨痛。今天从 5 分钟图上看，于 1.55 分第二买点时底位补进一点。

==有卖点不卖就是最大的错误，比有买点不买还要严重。另外，请多看中枢等后面的章节，有了中枢后，前面的意义不大。 16:15:11

[匿名] 学生古代 15:46:44 老师学生感觉场外很多资金，一直在等什么？中国不会像数年前东南亚，但是太多狼一直盯着羊群！

==为什么不能把自己变成狼，这和资金大小无关。只要你能买点买、卖点卖，就是最凶猛的狼。 16:19:35

[匿名] 中间体 16:00:31 请缠姐指出以下操作（及思路）的不对的地方。000407，我很看好，日 K 线在第 6 段中枢的上升阶段，今天收盘前，1 分钟线上，红柱开始缩短，5 分钟即将开始背驰，抛出 1/3 仓位。但我还是很担心明天回立马涨上去，按缠姐理论，这又不可能，请答复。

==那是一个比 1 分钟级别还低的背驰，其实可以等 1 分钟走坏再说。出了就算了，千万别追高买回来，钱放着不会发霉的。等下一个机会，下一个有把握的机会。 16:26:19

[匿名] 大河 16:17:03 昨天看了 LZ 对火箭股份的回复，我以为它是形成了周线上的第三类买点，本知道今天上午大盘会跌，还是在开盘时候以 18.35 买入，结果跌了 5 个点，我不是又错了，在低位 17.17 的时候我又不该再补回来，

因为它没有背驰,想问一下,我错在哪里呀,该股从2月1日9:35分到现在是不是还在一个盘整中?因为我看它尾市五分钟上对应的红柱子减少了,是不是可以说它明天又要跌了,杨请问缠妹妹我是不是买在卖点上了

==学了本 ID 的理论还像一般人那样抢开盘就是太无聊了。要学会耐心等待买点。今天早上那价位是买点吗?后来砸下来反而出现一个短线买点,当时大盘也见到5分钟精确买点。那时候才该进去,然后对冲出来或不出来,等1分钟卖点,都可以。这样才能把成本降低,否则学本 ID 理论干什么?随便听一个说说就算了。要把这些追高或不在买点买、卖点卖的坏毛病改了,否则很难进步的。还有,顺便说说,今天如果说追高买 000938,都是有问题的,等买点,股票又不是什么,一定要马上拥有的,有买点再说。没买点,什么股票都是垃圾。 16:29:26

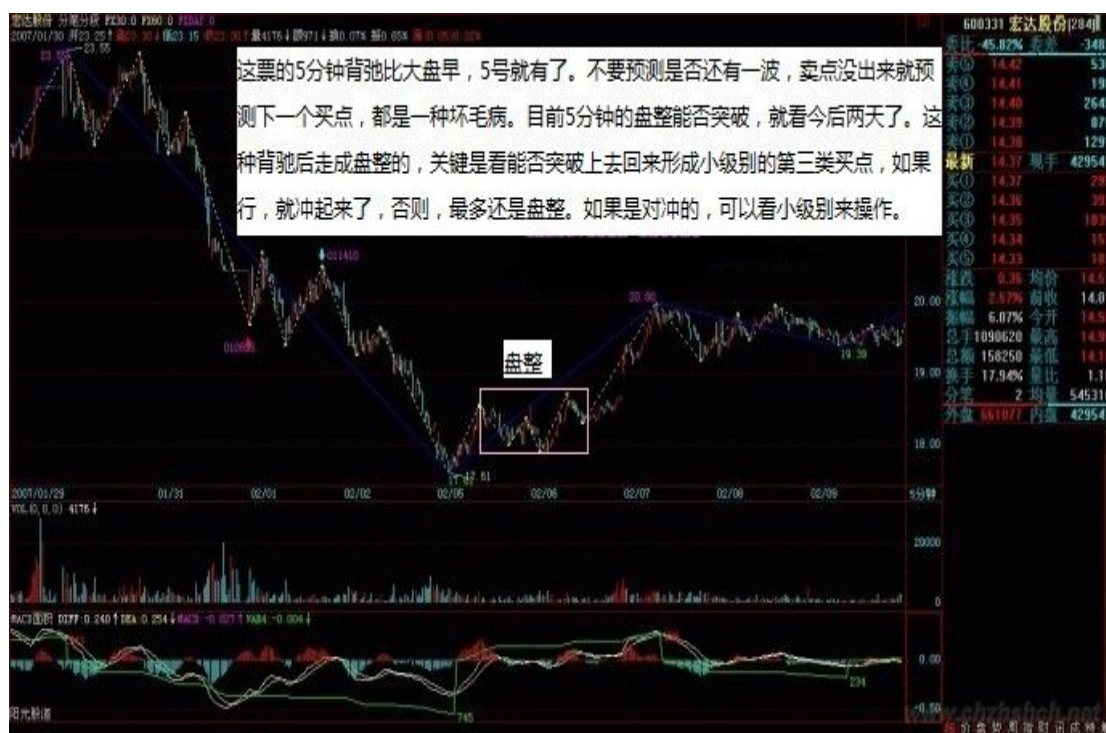
[匿名] 老无用 16:02:39 今天按楼主的背驰理论上午 955 发现 600784 的 15 分钟背驰,小仓为介入,单笔资金的获利率非常令人满意,请楼主点评我的判断对否?多谢!

==可以,但会

==你不能光看一个级别的,必须把次级别的也看,才能发现精确买点。昨天说了,昨天那只是进入背驰段,而精确买点要看次级别的。前把上一次课程再研究一下。大级别的道理,小级别也一样的。 16:35:33

[匿名] 小鸟 16:29:10 妹妹帮我看看 600331 在 5 分钟和 15 分钟图上,是不是应该还有一跌,跌破 17.6 形成 15 分钟背驰,现在还是在盘整?

==这股票的 5 分钟背驰比大盘早,5 号就有了。不要预测是否还有一波,卖点没出来就预测下一个买点,都是一种坏毛病。目前 5 分钟的盘整能否突破,就看今后两天了。这种背驰后走成盘整的,关键是看能否突破上去回来形成小级别的第三类买点,如果行,就冲起来了,否则,最多还是盘整。如果是对冲的,可以看小级别来操作。



[匿名] 后知后觉 16:35:13 新生一个,对禅主的理论了解的浅显,但是对禅主个别章节的讲座、图形还能熟记于心,眼前浮现。在自己关注的股票池中,发现 600495 晋西车轴的日线蓝柱不再伸长,就看了 60 分钟 K 线,同样蓝色柱子也在缩短。看 30 分钟 K 线,蓝色柱子已经回 0 轴,15 分钟方向奔 0 轴。再看 5 分钟 K 线,黄白线已经上穿 0 轴,并进行了两次回拉,眼前浮现禅主讲的一幕,应该三次回拉,遂耐心等待,果然三次回拉后,蓝色小柱逐渐缩短,此时感觉是禅主说的买点了。综合大盘,各股都在翻红,就 21.7 坚决杀入。买入后还上下小幅波动几下,几分钱级别的。收盘获利 3%。此举纯属幸运,还是不明白其中的道路。请禅主或各位同学根据 K 线结合禅主的理论做个此股的实例分析,这样有助于我的提高。劳烦禅主给予此股今后的操作指导了,谢谢了。

==你确实有点碰巧,买的位置是买点与卖点之间的位置,并没有买在真正的买点上。真正的买点只有三种、第一、二、三类。不过这问题不大,早准卖点就可以了,例如看 1 分钟背驰找一个超短线的卖点,如果走势很强,可以找级别大一点的,反复操作,才有效果的。注意,短线不是意味着不看大级别。既然大级别在一个明显的中枢里,当然应该多点短线把成本降下来。 16:43:14

[匿名] 听缠说禅 16:32:17 建议楼主每天出一个作业,第二天出正确答案,帮助大家对照自己的分析是否错误,错误在哪里,这样你的学生会整体提高快一点。

==那可以,今天就用 5 分钟与 1 分钟的配套分析,把这次 5 分钟的背驰分析清楚。这个问题,在实战中很多这里的人都当下找出来了,但事后分析一下,复一下盘,还是有意义的。先下,晚上再来,再见。 16:51:48

[匿名] 清 16:41:00 等了很久很久。。没有看到回复。把问题再移过来

[匿名] 清 15:24:38 先看后顶再问问题能帮我看看 600682S 宁新百的走势吗。。大概一分钟和五分钟都发生背驰了。。但走势很弱。。是盘整背驰还是背驰呢?谢谢!还有一个问题。大概 1450 分时,发觉不少股票都滞涨,那个一分钟图上,如何判断是否出现背驰而卖出呢?再次谢谢!

==这股票,最大问题就是下来没形成两个中枢,所以没跌透。所以大盘反弹,背驰后就形成盘整走势。一般这样,最坏的情况,就是盘整后再跌一波,形成 30 分钟以上的背驰,才见到比较有力度的底部。当然,如果大盘走势特别强,这背驰演化的盘整也有往上突破的机会,并不必然向下。毕竟盘整后上升、下降都是正常的。至于说今天有些股票没力,这是正常的,今天都有力了,那明天不就没股票反弹?而且反弹中,最有力度的肯定是指标股以及近期相应的板块,例如银行,这很自然,资金在里面。注意,背驰后不必然出现 V 型反转,也可以形成盘整后再选择方向。所以为什么抢反弹都是必须跌透的,也就是至少两个以上中枢的原因。 21:37:23

[匿名] 酿酒制药 21:09:59 缠姐好,哪个药还不出消息呢,不是一月底处结果吗?39 太不讲信用了

==这就构成了这个阻击的一个外在环境,否则阻击还真不好弄。毕竟目前各基金的持仓总数已经超过 50%,如果没有大盘的配合已经消息迟迟不出,向下阻击也不会轻易展开。所以,单纯技术还是不够的,必须多方面综合。当然,如果是单纯的短差,就是另外一回事了。为什么?因为在短差的时间内,其他因数基本都可以假设为恒定的,因此只考虑技术因数就可以了。 21:47:49

[匿名] 淡定 21:17:04 楼主,还有一问题请教,象 600050 这样的股票,如果根据短线指标来做,很多时间来回差价交手续费还差不多,那如果站在中线

的角度该如何降低成本呢？盼答，多谢了！

==没人让你整天按 1 分钟的指标用，5 分钟的肯定比手续费多多了。而且，这还有综合看，如果是在 30 分钟跌势的背驰段，那一分钟的背驰可能就构成那精确的底部，这时候就不能够因为是 1 分钟的而忽视了。 21:52:33

[匿名] 努力学 2 21:42:09 继续我的笨问题博主原文或回帖

===走势分解定理一”任何级别的任何走势，都可以分解成同级别“盘整”、“下跌”与“上涨”三种走势类型的连接。

===而这也回答了上一章中的作业一“连接两相邻同级别走势中枢的一定是趋势吗？一定是次级别的趋势吗？”首先，这不必然是趋势，任何走势类型都可能，最极端的就是跳空缺口后形成新的“走势中枢”；其次，也不一定是次级别的，只要是次级别以下，例如跳空缺口，就属于最低级别，如果图上是日线、周线，就不会是次级别了

==问题我理解的走势分解是不交叉但首尾相接(看了博主举的例子也是这个意思)——闭区间 $[X1, Xn]=[X1, X2]+[X2, X3]+...+[Xn-1, Xn]$ 。我的困惑在于中枢相连部分为什么不一定是次级别的。按定义，中枢由三段次级别完成的走势重叠部分构成，那么在次级别走势图上，两个三段走势之间也必然是 0 个或多个完成的走势，否则和前面的定理冲突。假如两个三段走势之间没有另外走势，那么它们首尾相连，也就是说跳空前的那根 K 线既属于前面中枢的最后一段走势，也属于后面中枢的第一段走势。我的理解哪里出偏差了？

==你好好看看都市股份的 1 分钟图，就知道为什么了。连续的涨停只构成 1 分钟中枢的上移，而缺口是比 1 分钟还低的级别。其间连 5 分钟的中枢都不能形成。

==那么除去缺口这种情况，是否中间的连接段一定是次级别走势？还是我对分解的理解有误？ =也不一定，但肯定是次级别以下的。

===实在不好意思还没明白，还麻烦老师详解中枢由三段次级别完成的走势重叠部分构成，那在次级别走势图上，两个三段走势之间也必然是完成的走势段(跳空除外)，否则和分解定理冲突。(走势分解定理一”任何级别的任何走势，都可以分解成同级别“盘整”、“下跌”与“上涨”三种走势类型的连接。)是不是我理解的分解不对(不交叉但首尾相接)？

$[X1, Xn]=[X1, X2]+[X2, X3]+...+[Xn-1, Xn]$

==跳空的级别是无限低的，不构成任何中枢中的一段。这和分解定理没有什么矛盾的。上涨、下跌都是完成了的走势类型，是比中枢以及连接中枢的要大的概念，不要搞混了。走势类型的级别只与其中包含的中枢有关。例如，包含一个日线中枢的走势类型，那一定是日线级别的盘整，包含两个以上日线中枢的，那一定是日线级别的趋势。这和连接中枢的走势级别无关。

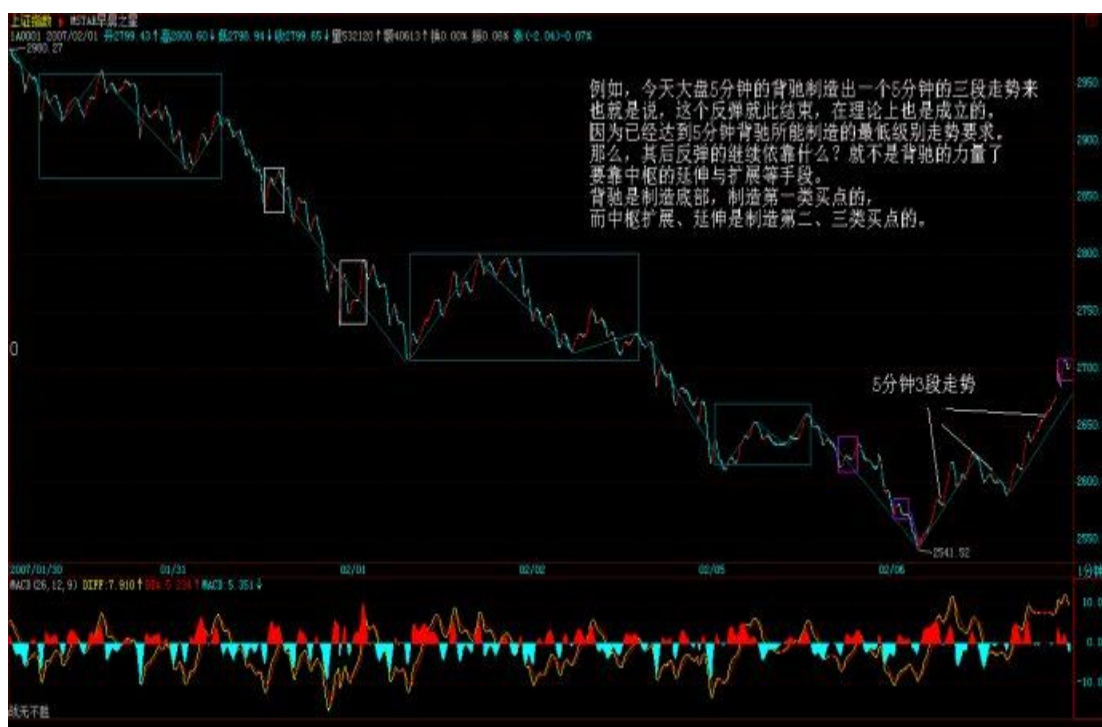
[匿名] 荷塘月色 22:30:40 缠姐看看 600151，感觉 5 分钟不像背驰，两段趋势的面积好像一样大啊，但 30 分钟像在走中枢，估计又好像要跌一下，明天要不要先走，待跌后再接回？

==5 分钟没背驰，是 1 号的 1 分钟背驰造成本次上涨的。并不是说 5 分钟的上涨就一定是 5 分钟的背驰造成的，1 分钟的背驰，通过中枢的扩展等最终形成比 5 分钟、甚至是日线的上涨，都是可能的，600151 这次的回升就是这样构成了。有关这种情况，以后会详细论述的。

[匿名] 不在潜水 22:35:21 楼主，有一问题请教。前提上升过程形成的日线中枢问题 有没有可能在形成日线中枢的 30 分钟走势的第三段，没有形成 5 分钟背驰，而由一个一分钟背驰形成向上或先形成盘整再突破盘整向上的走势

而结束 30 分钟的第三段向下的走势？ 或者还是必定要出现 5 分钟背驰才能结束这第三段走势？ 谢谢！！

==完全可能。5 分钟背驰至少制造一个 5 分钟走势类型，但还可以制造更大级别的，但这都要通过中枢的扩展完成。因此，一个 1 分钟背驰，当然也可以构成大顶或大底。其实这个问题已经说过，想想工行、北辰的例子，都是 1 分钟顶背驰造成大顶的绝好例子。为什么？ 就是后面发生了中枢的逐步扩展。 22:43:57 例如，今天大盘 5 分钟背驰制造出一个 5 分钟的三段走势来，也就是说，这个反弹就此结束，在理论上也是成立的。因为已经达到 5 分钟背驰所能制造的最低级别走势要求。那么，其后反弹的继续依靠什么？ 就不是背驰的力量了，要靠中枢的延伸与扩展等手段。背驰是制造底部，制造第一类买点的，而中枢扩展、延伸是制造第二、三类买点的。

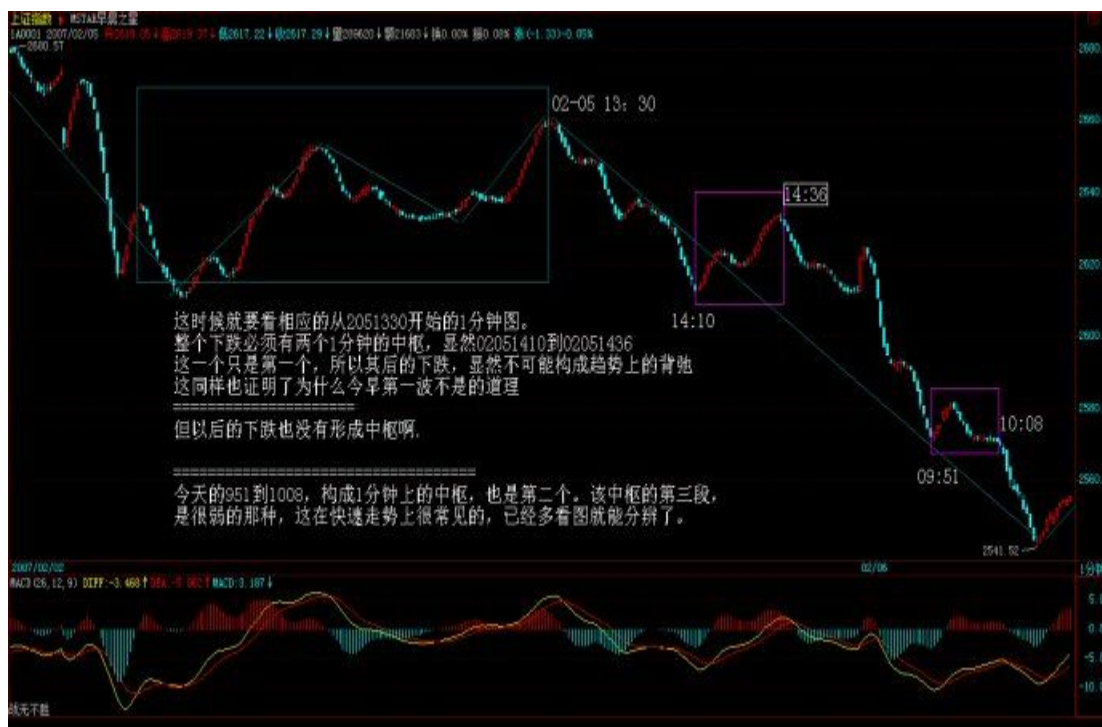


有关这些问题，比较复杂，以后的课程还多着了。太晚先下了，再见。

[匿名] 中间体 22:40:44 22:26:51 补充一点例如，在 5 分钟图上，2051330 开始就是第三个中枢开始的下跌了，一般来说，一个下跌最多就是 3、4 个中枢，超过 4 个的极为罕见。这时候就要看相应的从 2051330 开始的 1 分钟图。整个下跌必须有两个 1 分钟的中枢，显然 02051410 到 02051436 这一个只是第一个，所以其后的下跌，显然不可能构成趋势上的背驰，这同样也证明了为什么今早第一波不是的道理

===但以后的下跌也没有形成中枢啊。

==今天的 951 到 1008，构成 1 分钟上的中枢，也是第二个。该中枢的第三段，是很弱的那种，这在快速走势上很常见的，已经多看图就能分辨了。



太晚了，下。再见。

缠中说缠 17:21:33 问题 1 这里的高低点有量化的概念吗？我就老在学习把“不明显”的看成“明显”的，从而发生误判。记得前面也有同学问什么程度算高低点，不过后面没有答案，所以我也没搞明白。====没有量化，比如连续涨停板，中间没有 5 分钟级别的低点高点，关键是识别中枢。多看图，经验到了，看着就很“明显”了。问题 2 是否任一级别完成的走势，在该级别 K 线图上是否都需明显看出两个高低点，而不仅限日线级别？另外，盘整类型走势是否也需要看出两个明显的高低点，还是一个就可以(因为只有一个中枢，一对高低点附近对应一个中枢位置)？====中枢真正搞清楚，这个问题就没有了。问题 3 高低点是否包括起始和结束点？比如一段下跌，从高点一路下来，中间大幅回升一次，又继续跌至一个低点然后回升，这样算上起始结束共两个高低点？====中枢真正搞清楚，这个问题也没有了。问题 4 完成的走势类型为什么在此级别图上很明显，因为前面所说的高低点原因吗？====完成的走势类型，构其中枢的三段连续走势，其高低点通常要破 10 均线，且 5、10 通常会湿吻，当然很明显。

[匿名] 拜读者 21:20:09 缠 MM~首先感谢你的理论~ 我是新手 有幸能在学股票的初期遇到你~你说的小学毕业的标准我已经知道了~ 正在努力~但初中、高中、大学...的标准呢？ 至少要让我有目标啊~ 谢谢回复~
==现在还说不，因为有些概念还没说到。在本 ID 这里小学毕业，对比外面的人已经很厉害了。不过可以告诉你，例如，到了硕士，可以开些专门的班，例如怎么坐庄，还有如何阻击庄家等等。 21:33:46

[匿名] 诚诚 21:24:46 亲爱的 LZ:强烈谴责那些胆小的庄家和软骨头的汉奸!我们都支持你对他们予以痛击!再想请教一个问题:30 分钟背驰下来的下跌,反弹后的卖点要在同一级别还是下一级别找?谢谢!
==你的问题表达不大清楚，一般，按本 ID 的术语，30 分钟背驰就制造了一个至

少 30 分钟级别的第一类卖点，如果这 30 分钟级别的卖点刚好在日线的背驰段，那就同时也是日线的第一类卖点。背驰出现后，首先会有一个 5 分钟级别的向下走势完成，然后有一个反抽，一个 5 分钟级别的向上走势，注意，这些走势都不一定是趋势，盘整也可以的。第二个 5 分钟级别的背驰就构成了第二类卖点。第三类卖点，一般是没有马上形成下跌形成一个盘整，最后盘不住了，跌破中枢，次级别反抽不上中枢后形成的。因此，对卖货来说，最好还是在上涨中抓住背驰，这样的技巧要求当然很高，但其效益与回报也是最高的。要达到这，必须进行艰苦的学习与实践，没有捷径。 21:44:54

[匿名] 白玉兰 21:38:29 有点象白色恐怖。。。不要怕，星星之火可以燎原的。。。禅妹妹，我们一直会支持你的。。。我是在上海的东北人。。。有用得着的说一声。。

==谢谢，估计是一个恐吓，这也太小儿科了，这群人还真不知道本 ID 的厉害。说实在，现在的庄家、基金经理，基本都是本 ID 的后辈，他们年龄可能比本 ID 大，但资历就差远了，这些事就不说了。 21:54:03 对不起，本 ID 要下了。现实中，本 ID 当然可以找人警告一下某些人，不过这样就会让本 ID 抛头露脸，所以暂时没必要了。希望这些人看到声明，收敛一下，别把脸撕破了，把虚拟空间现实化，那就不好玩了。那些在阴暗角落的人，看着办吧。下了，再见。 15:17:55 有人将本 ID 所搞的详细列了出来，这样也好，本 ID 的怎么样，阻击点都是根据本 ID 的理论来的，回头一看，有目共睹。

[匿名] 罗锅 10:43:16 数学妹妹的前 5 只股票，12 月中旬说的 000999、000777、000600、000778、600777。元旦后说的三只 000915、000416、000099。1 月下旬说的 600343、000998、600649、600578、600432 前两天的 000938 注意，这些股票基本都说了很长时间了，有些都快 1 个半月了，所以离本 ID 的买点都很远，因此不建议任何人再参与了，学会了本 ID 的理论，有什么股票找不出买点的？那才是最关键的。不过，本 ID 搞的股票，最终都翻倍，那是问题不大的，否则本 ID 搞他们干什么？有些肯定还不只一倍，这也是肯定的。当然，这都是从本 ID 的买点算起的，没买的，千万别追高了。自己找去。本 ID 在用翻倍变负成本法慢慢套回资金后，不再阻击小家伙了，准备阻击一个大家伙，可以公开说，中国联通。现在本 ID 还没怎么进场，有很少的一点底仓，是今天出 777 换进去的。注意，本 ID 这是打打仗，而且联通不和别的，本 ID 可暂时控制不住走势，大家千万别跟着买。 15:20:51

[匿名] 小明 15:17:39 今天的 777 可是好玩了有个问题不太明白，该股应该属于江苏的，怎么总是说是浙江人。该公司的大门我还经过好几次 呵呵老大，5 个手指夹一物今天走的也不错啊。我买了点。 不知道后面会不会来个斩立决啊？

==名字当然是有理由的，道理就别问了，反正大家知道是谁就可以。

[匿名] 呼呼 15:18:40 我弱弱的问个问题是不是不管大盘，还是个股，所有的缺口，都在回补一下？？？

==这问题以前已经回答过，不一定，就像 325 点上海的大缺口，94 年的，现在还没补。 15:36:55

[匿名] 中间体 15:29:51 今天缠姐出了 50 万股 777，看来还有 50 万股在里面。

==谁告诉你本 ID 只出了 50 万股的？别瞎猜这些无关的问题。关键是自己学

好。 15:47:17

[匿名] 满目山河 15:19:50 缠妹妹, 请教一个问题昨天 600160 五分钟背驰, 今天怎么又强势上涨了? 给分析一下, 该股有搞头(力度)吗?
==背驰走了一定要找机会补回来, 没人说背驰了以后一定下跌 50%的, 特别是大级别上涨里的小级别背驰, 很多情况下就一个盘中回档就完成了。要综合地看。 15:51:31

[匿名] 小牛 15:45:53 请问说禅妹妹: 比如日线级别的背驰一定会有次级别甚至次次级别的背驰吗? 我在昨天把 000919 在上午卖了 我觉的是一个一小时的背驰, 后来下午涨上去了, 我是不是把盘整背驰看成卖点了。
==昨天上午创新高了? 小时图上好象昨天下午最后一小时才创新高的。对 60 分钟的精确把握, 要在进入背驰段后, 关注 15、5 甚至 1 的走势, 这样才可能把握住精确的位置。还要好好学习。 16:03:48

[匿名] 铁弹子 15:37:00 缠 MM: 昨天请教了中枢的问题, 未见答复, 有同学给俺判了分, 将俺打回重读幼儿园小班了, 郁闷啊! 就说今天的 5 分钟 K 线, 振荡逐步收紧, 我的理解该中枢应该是 MAX 的低点和 MIN 高点, 那么就形成很窄的一条中枢, 这样理解对吗? 俺可是认真看了大作了椰。。。。
==不一定很窄的, MAX 的低点和 MIN 高点是对的, 一般看前面三段, 后面的不是围绕震荡产生的延伸, 就是扩展。要分别对待。一般来说, 中枢中比较复杂的就是三角形或矩形了, 这以后会说到。 16:05:15

[匿名] 外科医生 老大, 好郁闷为何大涨的时候我总是空仓啊
==为什么前两天背驰的时候不买? 关键是对走势的理解还不深, “学如不及, 犹恐失之”。 16:31:37

[匿名] 中间体 16:15:34 问缠姐一个很要紧的问题. 第二类买点是不是看中枢的地三段, 而第三类买点看中枢的第一段. 对吗????
===不完全对, 次级别上涨后, 第一次次级别回调构成的第二类买点, 其后肯定有利润, 但经常会演化成大级别的盘整, 特别在一些超级底部里, 所以那时候就要看这中 枢的演化情况, 根据中枢次级别的走势来决定大型中枢的第二类买点。而第三类买点和第二类买点在判断上唯一不同的就是, 第三类买点的中枢级别比下面突破那中 枢要小。关键这些具体的区别, 以后都会详细说到的。路还长着

了。
==谢谢, 是不是可以肯定, 第三类买点的中枢级别比下面突破那中枢要大的话, 就不是第三类买点了。

==那当然, 这就演化成中枢的扩展或走势延伸中的新中枢等情况

[匿名] 巴索林 16:26:37 LZ, 你前天不是说以后每天给我们布置一道作业吗? 我们等你下一道作业很久了。。。。

===好的, 但这功课今天不能公布答案, 因为明天要说这个问题。大家注意了, 今天的功课来了一个 5 分钟的下跌背驰后, 其后的回升至少能到什么位置。给出相应回升位置的一个分类, 相应确定回升的力度。 16:41:12

[匿名] 清 16:24:03 其实问的主要原因是往往在小级别的做短差, 因为调整幅度如果不大, 又快速拉升, 往往错过买入机会, 或出现帮证券所打工的结果。所以想搞清楚小级别如何判断 背驰, 即使在回抽 0 轴后, 出现了新高, 而 MACD 图上面积却同前比较减少, 但立于当下, 如何判别会否在下探后再次拉升, 而使后面的面积增大而大于前面(回 抽 0 轴前的面积)。谢谢。希望解疑!

==这个问题其实多次回答了, 小级别的背驰要发挥大作用, 第一种是在大级别走

势的背驰段里，否则，小级别的背驰不会引发大级别的反转，当然也不会产生太大的影响。第二种情况，在急促的走势里，小级别的背驰往往反转的幅度特别大，这也是特别值得关注的。例如工行元旦后的见顶，北辰、酒类股等，都是这种情况。

教你炒股票 29 转折的力度与级别 (2007-02-09 15:08:08)

在某级别的盘整中，或者说围绕某级别中枢的震荡、延续中，不存在转折的问题，除非站在次级别图形中，才有转折问题的探讨。对于上涨的转折，有两种情况下跌与盘整；对于下跌的转折，也有两种情况上涨与盘整。转折是有级别的，关于转折与背驰的关系，有如下定理

缠中说禅背驰-转折定理某级别趋势的背驰将导致该趋势最后一个中枢的级别扩展、该级别更大级别的盘整或该级别以上级别的反趋势。

该定理的证明有点抽象，估计大多数的人都没兴趣，那就用一个例子来说明，也大致知道证明的轮廓，更重要的是，这样，各位对走势的形成有一个更深刻的认识。例如，一个 5 分钟背驰段的下跌，最终通过 1 分钟以及 1 分钟以下级别的精确定位，最终可以找到背驰的精确定点，其后就发生反弹。注意，反弹只是一般的术语，在本 ID 的理论中，对这反弹会有一个很明确的界定，就是包括三种情况一、该趋势最后一个中枢的级别扩展、二、该级别更大级别的盘整、三该级别以上级别的反趋势。

一、该趋势最后一个中枢的级别扩展

对于 5 分钟级别趋势发生背驰的情况，那这个 5 分钟级别的趋势里所具有的中枢都是 5 分钟级别的，假设共有 N 个，显然，这个 $N \geq 2$ 。考虑最后一个中枢的情况，最后的背驰段，跌破该中枢后，该背驰段显然是一个 1 分钟以下级别的走势，否则就和该中枢是 5 分钟级别趋势的最后一个中枢的前提矛盾了。该背驰段出现第一类买点发生反弹，显然，该反弹一定触及最后一个中枢的 $DD = \min(dn)$ ，也就是围绕该中枢震荡的最低点，否则，如果反弹连这都触及不了，就等于在下面又至少形成一个新的 5 分钟中枢，这与上中枢是最后一个矛盾。这种只触及最后一个中枢的 $DD = \min(dn)$ 的反弹，就是背驰后最弱的反弹，这种反弹，将把最后一个中枢变成一个级别上的扩展，例如，把 5 分钟的中枢扩展成 30 分钟甚至更大的中枢。

前面说过，第一类买点是绝对安全的，即使是这样一种最低级别的反弹，也有足够的空间让买入获利，而且，一般这种情况出现得特别少，很特殊的情况，但理论上，是要完全精确的，不能放过任何一种情况，如果不幸碰到这种情况，在资金利用率的要求下，当然是要找机会马上退出，否则就会浪费时间了。

注意，这种情况和盘整背驰中转化成第三类卖点的情况不同，那种情况下，反弹的级别一定比最后一个中枢低，而这种情况，反弹的级别一定等于或大于最后一个中枢的。因此，这两种情况，不难区分。

二、该级别更大级别的盘整、三、该级别以上级别的反趋势。

这二种情况就是发生转折的两种情况，原理是一样的，只是相应的力度有区别。当反弹至少要重新触及最后一个中枢，这样，将发生转折，也就是出现盘整与上涨两种情况，对于上面 5 分钟下跌的例子，就意味着，将出现 5 分钟级别更大的盘整或 5 分钟级别以上的上涨，两段走势类型的连接，就有两种情况出现下跌+盘整，或者下跌+上涨。注意，这里的盘整的中枢级别一定大于下跌中的中枢级别，否则就和下跌的延伸或第一种该趋势最后一个中枢的级别扩展搞混了。而上涨的中枢，不一定大于下跌中的中枢，例如，一个 5 分钟级别的下跌后反过来是一个 5 分钟级别的上涨，这是很正常的，但如果是盘整，那就至少是 30 分钟级别的。

有人总是搞不明白为什么“下跌+盘整”中盘整的中枢级别一定大于下跌中的中枢，这里不妨用一个例子说明一下例如，还是一个 5 分钟的下跌，那至少有两个中枢，整个下跌，最一般的情况就是 $a+A+b+B+c$ ，其中的 $a\backslash b\backslash c$ ，其级别最多就是 1 分钟级别的，甚至最极端的情况，可以就是一个缺口。而 A、B，由于是 5 分钟级别的中枢，那至少由 3 段 1 分钟的走势类型构成，如果都按 1 分钟级别的走势类型来计量，而且不妨假设 $a\backslash b\backslash c$ 都是 1 分钟的走势类型，那么 $a+A+b+B+c$ 就有 9 个 1 分钟的走势类型。

而一个 30 分钟的盘整，至少有 3 个 5 分钟的走势类型，而 1 个 5 分钟的走势类型，至少有 3 个 1 分钟的走势类型，也就是一个 30 分钟的盘整，就至少有 9 个 1 分钟的走势类型，这和上面 $a+A+b+B+c$ 的数量是一致的。从这数量平衡的角度，就知道为什么“下跌+盘整”中盘整的级别一定比下跌的级别大了，如果级别一样，例如一个 5 分钟的盘整，只有 3 个 1 分钟的走势类型，那和 9 就差远了，也不匹配。当然，“下跌+盘整”中盘整的级别一定比下跌的级别大，最主要的原因还不是这个，而是上面说到的，如果该级别一样，那只有两种情况，下跌延伸或下跌最后一个中枢扩展，和“下跌+盘整”是不搭界的。

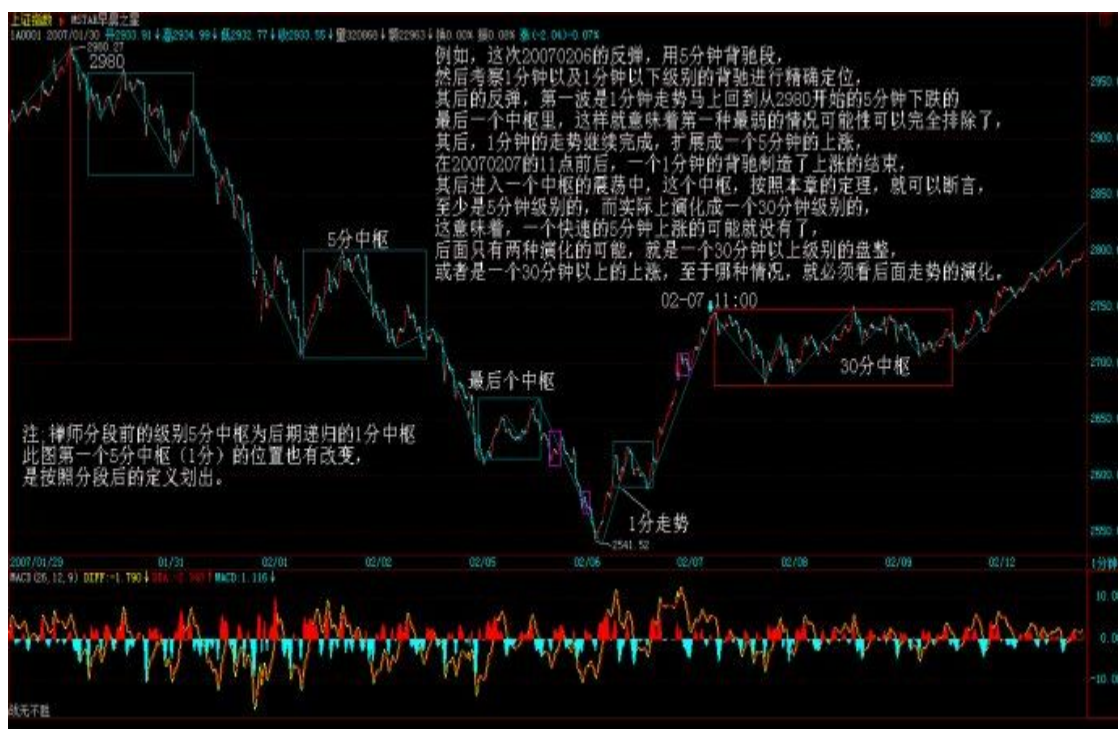
有人可能还有疑问，如果下跌最后一个中枢扩展，例如 5 分钟扩展成 30 分钟，那和 5 分钟级别下跌+30 分钟级别盘整有什么区别？这区别大了，因为在“5 分钟级别下跌+30 分钟级别盘整”，也就是“下跌+盘整”中，下跌和盘整都是完成的走势类型，这意味着是两个走势类型的连接。而下跌最后一个中枢扩展，是一个未完成的走势类型的延续，还在一个走势类型里。例如，在上面的 $a+A+b+B+c$ 里，如果 B+c 发生中枢扩展，从 5 分钟扩展成 30 分钟的，那么 $a+A+b$ 就是一个 5 分钟的走势类型，把 $a+A+b$ 用 \tilde{a} 表示，而 B+c 发生中枢扩展用 \tilde{A} 表示，那么整个走势就表示成 $\tilde{a}+\tilde{A}$ ，其后的走势还可以继续演化，形成 $\tilde{a}+\tilde{A}+\tilde{b}+\tilde{B}+\tilde{c}$ ，也就是扩展成一个 30 分钟级别的下跌，当然还可以有其他的演化，总之，是必须把走势类型给完成了，这和“下跌+盘整”的情况显然是不同的。

本 ID 的理论是最市场走势最精确的分析，必须把所有情况以及其分辨了然于胸，才可能对市场的走势有一个精确的把握。如果本 ID 把这套理论出版，书名就可以是《《市场哲学的数学原理》》，因为本 ID 的理论的严密性以及对市场的意义，一点不比牛顿对物理的意义差，这一点，是必须逐步明确认识的。而且，

本 ID 这套 理论，是建立在纯数学的推理上的，完全没有发生爱因斯坦对牛顿颠覆等类似无聊事情的可能。不了解这一点，是不可能真正理解本 ID 理论的，因此就会“学如不及，犹恐失之”。

以上三种情况，就完全分类了某级别背驰后的级别与力度，也就是某级别的第一类买点后将发生怎么样的情况，而第一类卖点的情况是一样的，只是方向相反。注意，这里说的是最精确的情况，由于第一种情况很少发生且和第二种情况有所类似，所以粗糙地说，也可以说背驰以后就意味着盘整和反趋势。那么，怎么分别这几 种情况，关键就是看反弹中第 1 个前趋势最后一个中枢级别的次级别走势（例如前面的下跌是 5 分钟级别，就看 1 分钟级别的第 1 次反弹），是否重新回抽最后一个 中枢里，如果不能，那第一种情况的可能就很大了，而且也证明反弹的力度值得怀疑，当然这种判别不是绝对的，但有效性很大。

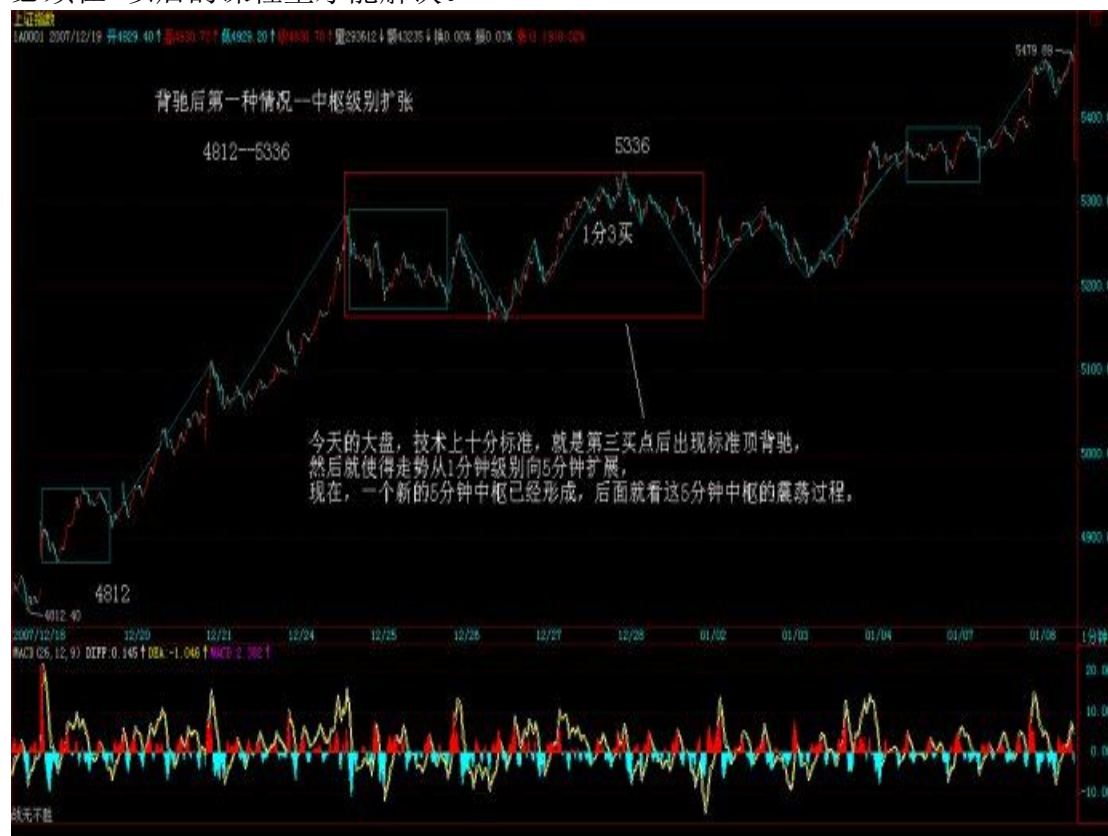
例如，这次 20070206 的反弹，用 5 分钟背驰段，然后考察 1 分钟以及 1 分钟以下级别的背驰进行精确定位，可以极为精确地把握这个底部，而且在实践中，很多人按照本 ID 的理论都把握住了，那么，其后的反弹，第一波是 1 分钟走势马上回到从 2980 开始的 5 分钟下跌的最后一个中枢里，这样就意味着第一种最弱 的情况可能性可以完全排除了，其后，1 分钟的走势继续完成，扩展成一个 5 分钟的上涨，在 20070207 的 11 点前后，一个 1 分钟的背驰制造了上涨的结束，其后进入一个中枢的震荡中，这个中枢，按照本章的定理，就可以断言，至少是 5 分钟级别的，而实际上演化成一个 30 分钟级别的，这意味着，一个快速的 5 分钟上涨的可能就没有了，后面只有两种演化的可能，就是一个 30 分钟以上级别的盘整，或者是一个 30 分钟以上的上涨，至于哪种情况，就必须看后面走势的演化。

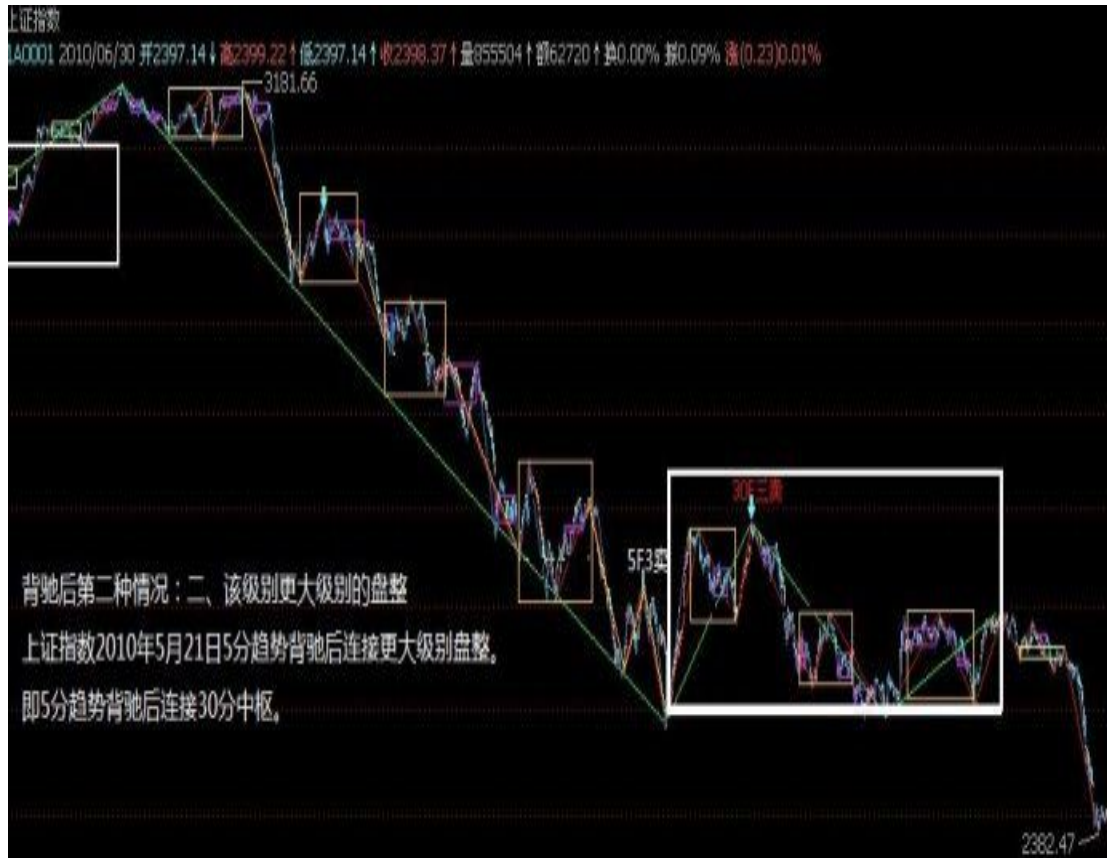


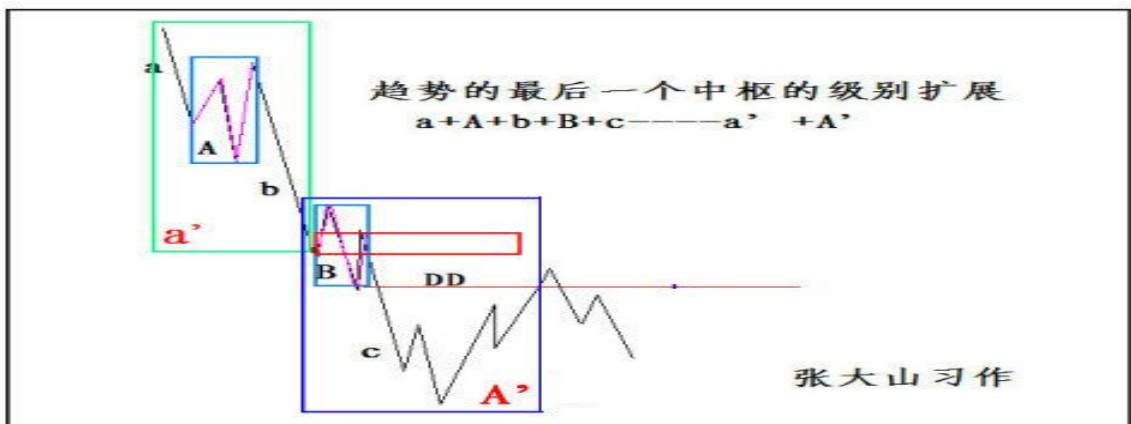
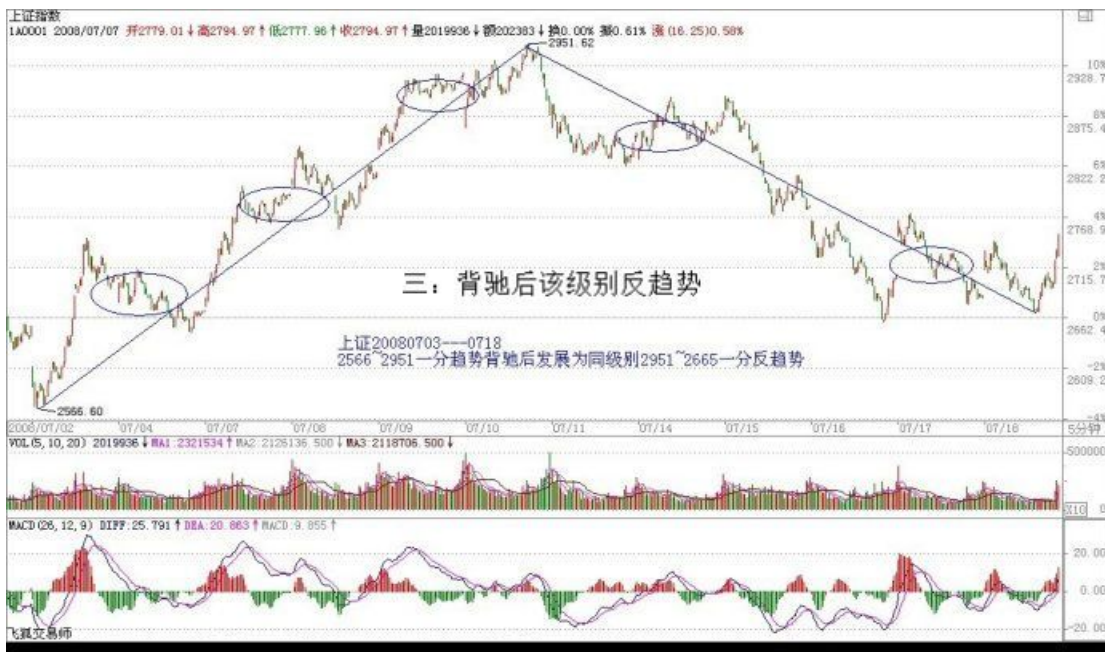
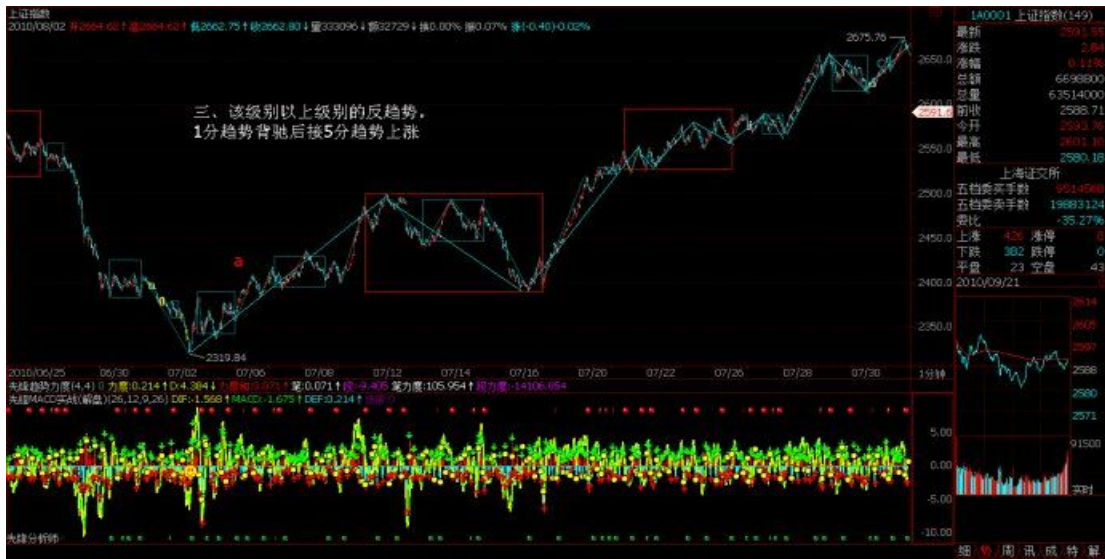
而对于实际的操作，这两种情况并没有多大的区别，例如是盘整还是上涨，关键看突破第一个中枢后是否形成第三类买点，而操作中，是在第一、二类买点

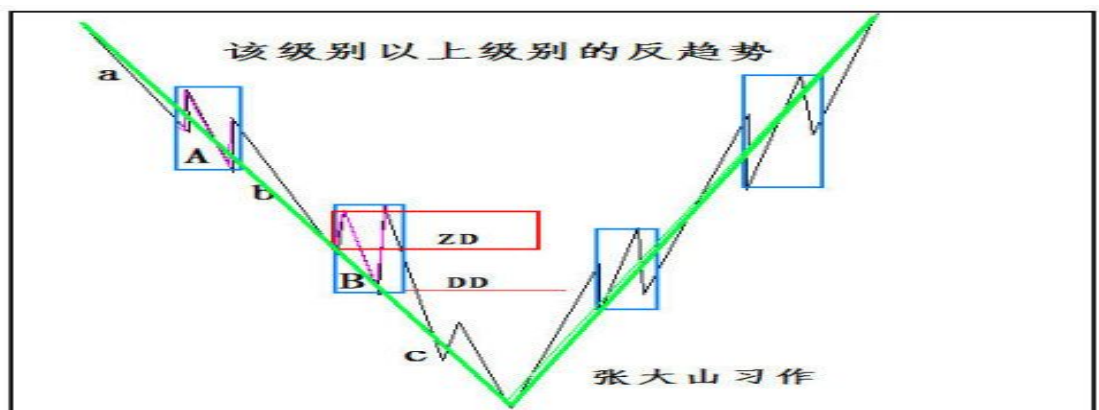
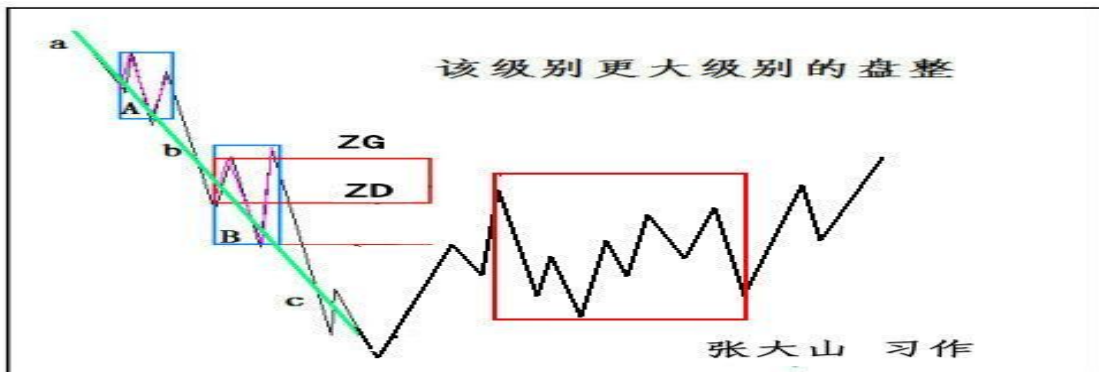
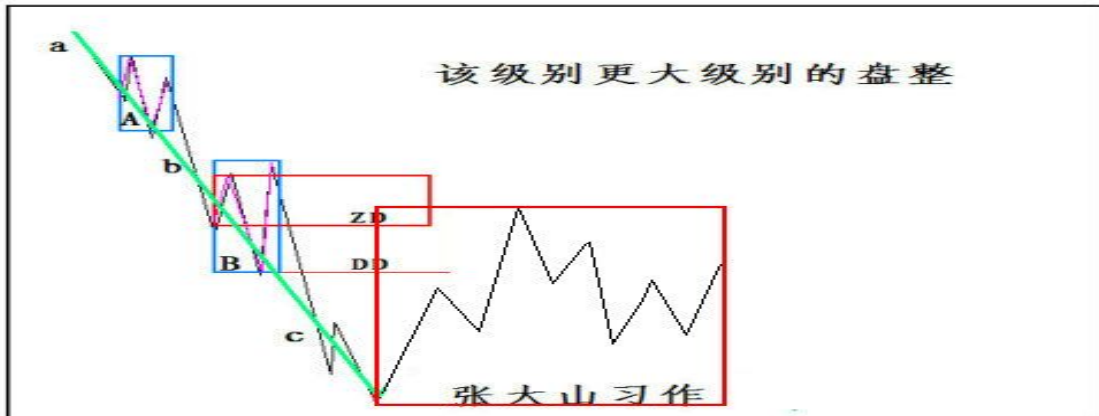
先买了，然后观察第三类买点是否出现，出现就继续持有，否则就可以抛出，因此在操作上，不会造成任何困难。当然，如果是资金量特别小，或者对本 ID 的理论达到小学毕业水平，那么完全可以在突破的次级别走势背驰时先出掉，然后看回试是否形成第三类买点，形成就回补，不形成就不回补，就这么简单。当然，要达到这种境界，首先要对本 ID 的理论小学毕业，否则，你根本分辨不清楚盘整背驰与第三类买点的转化关系，怎么可能操作？而且，这种操作，必须反复看图、实际操作才可能精通、熟练的。当然，如果真精通、熟练了，除了同样是本 ID 小学已经毕业的人，几乎没有人是你的对手了。

那么，实际操作中，怎样才能达到效率最高。一个可被理论保证的方法就是在第一次抄底时，最好就是买那些当下位置离最后一个中枢的 $DD=\min(dn)$ 幅度最大的，所谓的超跌，应该以此为标准。因为本章的定理保证了，反弹一定达到 $DD=\min(dn)$ 之上，然后在反弹的第 1 波次级别背驰后出掉，如果这个位置还不能达到最后一个中枢，那么这个股票可以基本不考虑，当然，这可能有例外，但可能性很小。然后在反弹的第一次次级别回试后买入那些反弹能达到最后一个中枢的股票而且最好是突破该中枢的而且回试后能站稳的，根据走势必完美，一定还有一个次级别的向上走势类型，如果这走势类型出现盘整背驰，那就要出掉，如果不出现，那就要恭喜你了，你买到了一个所谓 V 型反转的股票，其后的力度当然不会小。至于如何预先判断 V 型反转，这就不是本章定理可以解决的问题，必须在以后的课程里才能解决。



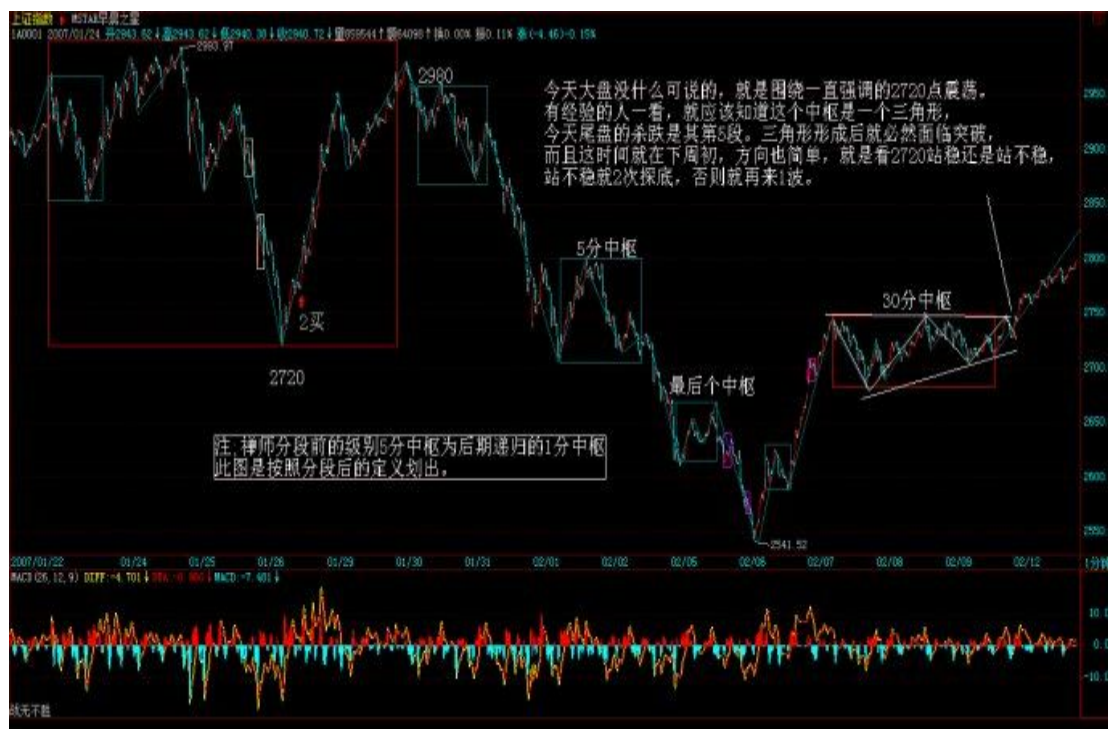






每日解盘 (15:09:19)

15:09:19 今天大盘没什么可说的，就是围绕一直强调的 2720 点震荡。有经验的人一看，就应该知道这个中枢是一个三角形，今天尾盘的杀跌是其第 5 段。三角形形成后就 必然面临突破，而且这时间就在下周初，方向也简单，就是看 2720 站稳还是站不稳，站不稳就 2 次探底，否则就再来 1 波。至于是否站稳，看看短线指标就很容易判断。



个股没什么说的，自己看图找吃，下周告诉大家，像 999、777 这种翻倍变负成本的，如何在坚持负成本下，筹码越来越多，这才是最牛的吸血方法，让所有庄家、基金闻风丧胆。

每日解盘（ 15:15:26 ）

15:15:26 大盘一点意外都没有，三角形后就是再一波。2850 上的压力已经早提醒了，本 ID 也很想把联通赶鸭子一样赶上 5 元，把大盘也赶上 3000 点让大家过个好年，但汉奸可不乐意，能否 3000 点过年，还说不好。大家就看着吧，关键还是股票，其实 3000 点只是个心理问题，不是大家的，是汉奸和管理层的。最不济，就再来回几次将那些心理有毛病的治疗好，再上 3000，希望心理有毛病的人越少越好。个股没什么说的，自己找吃吧，学那么多，不能白学。而本 ID 曾说过的，除了一两只前期不跌都涨得太多需要洗盘的，其他都还可以，就看图练习，本 ID 不能多说，又当运动员又当裁判还当解说，这也太没意思了。



15:37:30 各位注意了既然大家这么兴奋，反正周五，大家可以充分发泄。本 ID 这里来去自由，想干什么都可以，但不能刷屏，这样对大家都不好。如果大家都不愿意安静，那本 ID 只好晚点再来了。 15:42:45 注意本 ID 刚才把罗锅、以及 xxxx 几个有重复刷屏嫌疑的帖子给删了，本 ID 平时从来不删帖子，但刷屏的一定要删，只保留一个就可以了，这为了大家看起来舒服点。 15:53:44

[匿名] 听缠释禅 15:46:39 来这里一段时间了，收获不小，谢谢“带头大姐”。当然，这里您的年龄肯定不是大姐，但学问是绝对够格的，并且是占排头的。偶知道您这类人都是“人精”一类的，人极聪明，所涉学问也很广泛。所谓有禅机的万事万物，都是绝大多数人难以悟明的诀窍，在这里听君释解万事“缠”绕之中的真谛和禅机，也是一种享受和炼化。这里很想知道您对“何新”的评价。

=何，一个尚可的学者，但离真正的智者差太远，而且，即使站在学者的角度，也离贯通中西、高低皆应，差得太远。当然，他们那一代人，基础上就有缺陷，而有些东西是需要机缘的。 16:01:08

[匿名] stone 15:17:50 LZ 能不能分析下 600050 联通的走势？

=短线当然都是二、三线的天下，联通要大幅启动，必须有新的刺激，否则也就是一个中枢震荡。目前，中移动的回归是其最大的支持。本 ID 之所以要逐步进入阻击他，有些私人的原因。本 ID 有些老熟人，和联通在历史上有很深的渊源，长期驻扎其中，大概有 100 亿的资金吧，那是一年多前的数字，现在应该比这个多了。所谓老熟人，就是老对手了，前一段已经和他们玩过一回了，这次是和他们继续玩玩游戏，阻击一下吧，散户就算了。

[匿名] 袖手旁观 15:30:20 第一波是 1 分钟走势马上回到从 2980 开始的 5 分钟下跌的最后一个中枢里，这样就意味着第一种最弱的情况可能性可以完全排除了——只要触及围绕最后一个中枢的波动边缘就可以吗？还是必须严格进入中枢区间？

=最弱就是刚触及边沿，当然，这种情况一般很少发生，文章里写得很清楚的。

[匿名] 过客 15:37:30 缠姐，可以给分析一下 601398 吗？是不是已经走完第一阶段了阿，你曾经说过，601398 的走势可以代表牛市第一阶段的走势，

是不是结束了阿？

==现在走的是二、三线股，而牛市的第一轮还早着，本 ID 说的第一轮是一个大概念，精确地说，第一轮结束，大盘会有一个季线级别的调整，现在还早着。这轮牛市早着了。

[匿名] 蜗牛 15:40:35 发了几次了，请缠老师解答下吧，刚开始学习您的理论，所以想请你分析下手里股票，000690 和 000858。这两只长期持有可有问题？

==本 ID 不喜欢所谓的长线概念，如果你是说长线买点一直持有到长线卖点，那本 ID 可以接受，否则那都是技术不过关的借口。像 000858，一个大的周线中枢，除非你的巨大无比的资金，这种级别的回调至少也该采取本 ID 所说的变成负成本后再长线持有，这样就有更多的钱出来干别的事情。当然，没走就算了，不过这调整的时间短不了，上下还要反复折腾。至于长线，那当然没问题，牛市还早着，最终几乎所有不太差的股票都会没问题的、都要创新高的。 16:20:18

[匿名] 袖手旁观 15:55:07 缠 mm，中枢和走势类型是互为定义的，一个中枢由至少三段次级别走势类型构成，某走势类型至少包含一个该级别中枢。这样到了最小级别，1 分钟图的中枢反而相对模糊了，就像 6 日最低那段的第二个 1 分钟中枢那样。这种时候是模糊化处理还是可以把 1 分钟中枢再做个精确定义

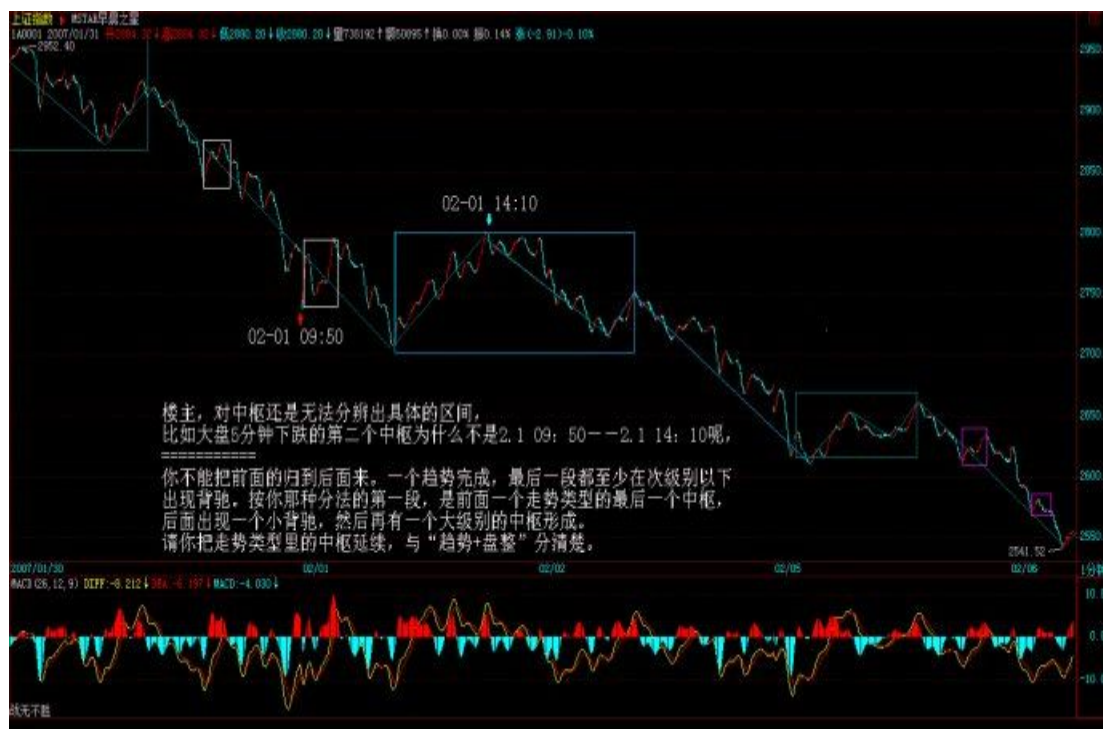
==如果你把 1 分钟当最低的，那就是 3 根 K 线重合部分就是 1 分钟的中枢，当然，如果你把每笔成交当最低的，那就另算了。 16:23:34

[匿名] YY 16:16:48 LZ，请教大盘如果大盘选择向上，那么在 30 分钟的图上很有可能就形成一个盘整背驰？

==也不一定，也有可能演化为上涨。这都无须预测，到时候看图反应就可以。 16:27:19 大家还是先把课程反复研究一下，特别本节，周末时间不少，花点时间吧。不过周末还是多休息吧，本 ID 下了，要出去腐败了。周日早上开音乐会。再见。 15:25:43

星星 15:17:41 楼主，对中枢还是无法分辨出具体的区间，比如大盘 5 分钟下跌的第二个中枢为什么不是 2.1 0950—2.1 1410 呢，有什么道理呀？我搞不太明白？我想你会说 2.1 0950—2.1 1105 不是一个次级别的走势，那我想问一下，如何在 5 分钟的图上可以比较方便的分辨出 5 分钟的中枢，或是在日线图上可以分辨日线的中枢而不是看 30 分钟或 60 分钟图，谢谢!!! 期盼楼主答复，困扰已久

==你不能把前面的归到后面来。一个趋势完成，最后一段都至少在次级别以下出现背驰。按你那种分法的第一段，是前面一个走势类型的最后一个中枢，后面出现一个小背驰，然后再有一个大级别的中枢形成。请你把走势类型里的中枢延续，与“趋势+盘整”分清楚。



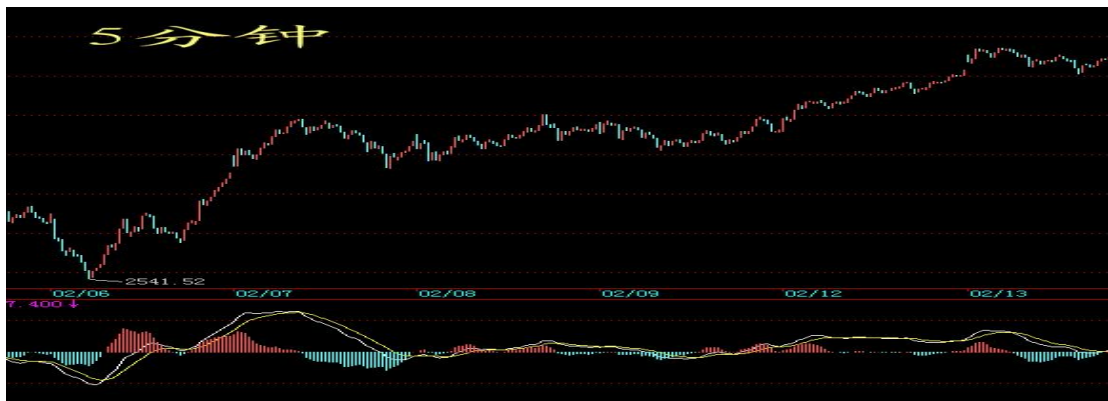
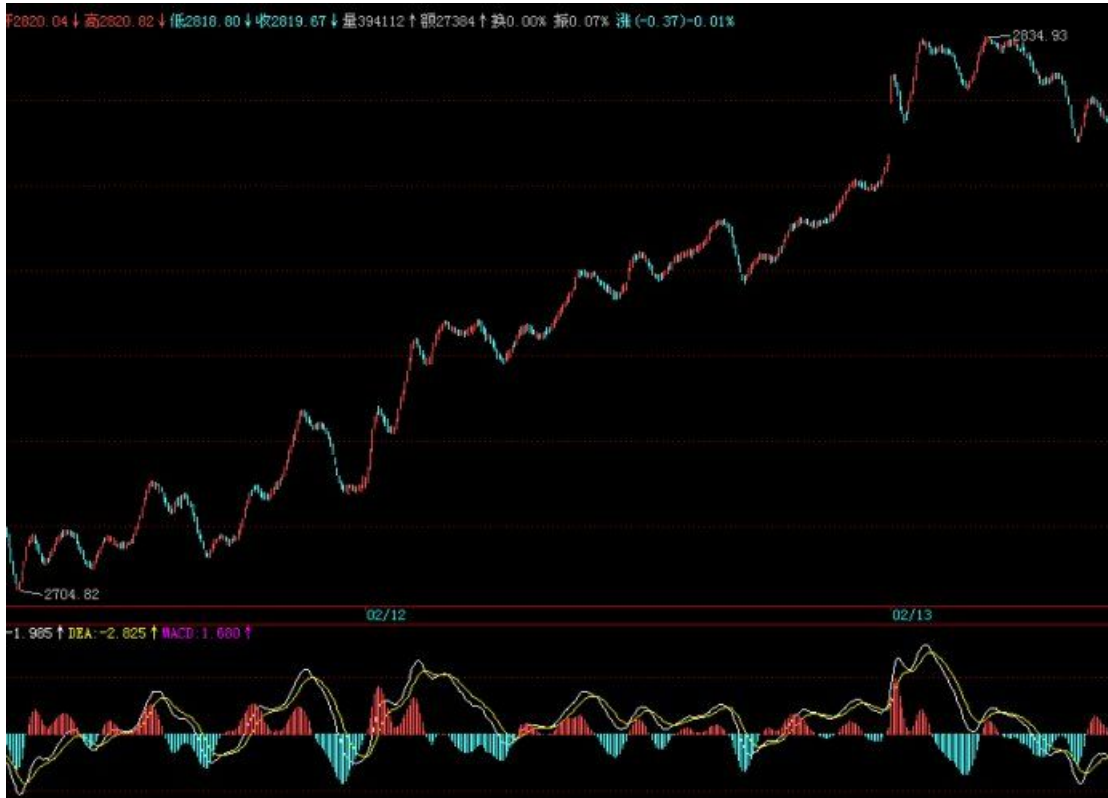
楼主，对中枢还是无法分辨出具体的区间，
比如大盘6分钟下跌的第二个中枢为什么不是2.1 09:50--2.1 14:10呢，
=====
你不能把前面的归到后面来，一个趋势完成，最后一段都至少在次级别以下
出现背驰。按你那种分法的第一段，是前面一个走势类型的最后一个中枢，
后面出现一个小背驰，然后再有一个大级别的中枢形成。
请你把走势类型里的中枢延续，与“趋势+盘整”分清楚。

==楼主说要从大看到小，看你的回复好像又要从小看到大，怎么理解，我的问题就是有没有一个直观的方法可以在当下级别的图上分辨出当下级别的中枢，而不是从下一级别看

==不存在这个问题，你当时就可以判断的。前面有关于中枢延伸的标准定义，中枢是否延伸、扩展，有标准的数学公式的，自己好好找找，看当时的图就可以判断。看当下级别的背驰，当然可以不看其他级别，但这背驰有多大效果，就要看其他级别的情况，这是两种不同性质的问题，请搞清楚。 15:44:20

[匿名] mmhh 15:35:31 大盘一分钟明显背驰，为何还上涨？请缠 MM 能否解释解释，谢谢！

==30 分钟在明显的突破前期，1 分钟的背驰制造一个盘中的震荡就可以完成，就像今天下午一样。已经反复强调，一定要从大级别往小级别看，用区间套的方法。1 级别的背驰发挥大威力，是因为在大级别的背驰段里，如果大级别是第二买点开始的初升、甚至是主升段，看小级别的背驰有多大意义？就算卖了，也要马上找位置 买回来。否则都光看 1 分钟的背驰，那不乱套了？本 ID 的理论是在各级别之间系统、综合应用的，不是光看一个级别的，一定要搞清楚。



[匿名] 小明 15:19:03 缠 mm, 大盘敏感时期是不是过去了? 个股可以发动一波行情了吧?

==二、三线股对大盘的敏感度不大, 只要大盘不大跌, 行情都会有的。短期, 大盘股会有一些的上探, 但现在对 3000 的靠近, 都有一个试探实质, 如果没有特别的事情, 就过了。如果又有什么人出来蹦跳两下, 就会再洗, 大盘就这样了。二、三线个股行情比较独立。 16:07:02

[匿名] 温柔的股客 15:43:32 15:17:41 楼主, 对中枢还是无法分辨出具体的区间, 比如大盘 5 分钟下跌的第二个中枢为什么不是 2.1 0950—2.1 1410 呢, 有什么道理呀? 我搞不太明白? 我想你会说 2.1 0950—2.1 1105 不是一个次级别的走势, 那我想问一下, 如何在 5 分钟的图上可以比较方便的分辨出 5 分钟的中枢, 或是在日线图上可以分辨日线的中枢而不是看 30 分钟或 60 分钟图, 谢谢!!! 期盼楼主答复, 困扰已久

===这方面我也很迷茫, 希望楼主能回答 ==也是比较糊涂, 一般就是沿下跌趋势找上下上中枢, 主要是每段到底要几根 K 线很糊涂, 望缠妹明示

==怎么又回到这么初级的问题。中枢和多少根 K 线没什么关系, 除非是最低级别的, 由于不能再用下一级别的定义, 所以就可以定义为三根相连 K 线的重叠部分。如果数学还行的, 就知道中枢其实是一个典型的递归, 也就是最低的 $A_0 = ?$, $A_{n+1} = F(A_n)$, 明白这个数学式, 就明白各级别中枢的定义了。 16:12:08

[匿名] 乐土 缠 M: 您能帮忙看一下 600640 吗? 在上周五 02091345 看起来有 1 分钟背驰, 却跌停了. 是需要用平均趋势力度来解释吗? 谢谢.

==还是光看 1 分钟的背驰, 这个问题和上面的回答是一样的, 就是要首先看大级别的背驰段, 然后再按区间套的方法看小级别来精确定位。否则, 一个 1 分钟的背驰, 可能就以一个盘中的震荡就化解了。针对该股, 如果看大级别的图, 用走势必完美, 就知道第三段的下跌是必然的。所以, 要先看大级别, 知道大级别再干什么, 再看小级别。要综合、系统地看问题。 16:14:33

[匿名] 戈石 16:07:34 女王您的联通今天走得很强, 昨晚学习着缠论就开了小差女王在联通里打仗, 一定是龙争虎斗, 听了“远离毒品”的告诫, 作为小散我先闪了, 在一旁为女王喝彩比较合适, 并时刻关注 30 分钟走势中枢的突破, 祝您成功。

==股票在周末是毒品, 因为周末不开盘, 还放不下, 当然就是毒品。开盘了, 股票就是股票, 该怎么就怎么, 一切走势说了算。 16:22:39

[匿名] asdf 16:14:19 请女王解答我的疑惑

==我对你的理论有点困惑。趋势 a—A—b—B—c, 如果 c 段背驰, 为什么一定会上升到 B 里面? 我也知道假设不上升到 B, 则是下跌形成一个新的中枢, 难道下跌形成一个新的中枢就不是背驰么? 觉得有点循环论证逻辑的味道, 用背驰说明回升到 B, 又用回升不到 B 说明不是背驰。请女王解除我的疑惑 另外想问下, 女王构造如此一个投资理论体系的基础是什么? 像数学, 都是有一套公理的。从一开始读这里的文章, 就觉得被引入了一个基于某个基础的思维, 根据这个思维, 从我的视角层次看女王的思想确实非常严密。但是一直想不通这个理论体系的基础是什么, 一直存在怀疑, 因为基于一个错误的基础, 也可以构造出一套逻辑严密的体系。请解除我的困惑 觉得是这个基础是先验操作的经验, 但是这个又是一个悖论, 用基于实践的基础来证明理论, 又用理论去指导实践

== 第一个问题，把中枢的扩展、延伸分别清楚。这两种情况是绝对不可以混淆的。前面有精确的数学公式，请找一下好好研究。至于背驰的问题，背驰就一定转折，这可以严格地证明。没有什么循环的，因为背驰，所以不可能产生走势的延伸，就这么简单。至于为什么，该证明是怎样的，现在还不能说。这个证明用到很高深的数学工具，一般人暂时只需要知道结果就可以。背驰也是有精确定义的，但精确定义对一般人来说也没意义，需要用到测度论里很多的知识，用 MACD 来辅助判断，效果至少 95% 以上，已经足够好了，对于一般人来说，没必要再去探讨具体的定义。 16:48:47

星星 16:41:47 楼主能不能对中枢，中枢延伸，扩张，盘整以及第一二三类买卖点多留一些作业，然后进行点评，基础扎实了，才能更好的学习

==有精确的数学公式在前面，首先只要把公式看懂就行了。而且，以前已经多次说过例子了，前面都有。因为新人不断进来，这些问题都要重复说一遍，那这课程就永远说不完了。最简单的方法，就是你按你的理解把分析一些个股，本 ID 给你改，这样效果可能更好。 17:04:25

[匿名] 百思不解 16:35:24 问题一趋势+盘整，盘整的中枢级别高于趋势吗？（这时盘整不能叫次级走势吧？）那第三类买点是在盘整结束后吗，还是盘整中第一个次级别走势的结束点？趋势+反趋势组合，就不存在这些疑问。

==趋势+盘整里，盘整的中枢级别肯定大于趋势里的中枢级别。没有中枢，哪里有第三类买点？中枢形成中的第一次级别走势连中枢都没形成，哪里谈得上该中枢的第三类买点。问题二盘整+反趋势，盘整的中枢级别和反趋势的中枢级别相同吗？=和趋势+盘整一样（注前面两个问题，提问者想问的是第 3 类买卖点的情况。而缠师回答的是两个走势类型的连接）问题三盘整+盘整，如果以一个次级别的盘整类型离开中枢，返回当然不可能也是盘整类型，否则就构成一个大级别的盘整类型，这就与原中枢维持的前提矛盾了。怎么理解呢？离开和返回中枢的两个次级盘整走势，无论哪个属于 Z 走势段，都有【dn, gn】与中枢区间有重叠啊，怎么会构成大级别盘整呢？为何不算中枢延续？=注意，这里说的盘整+盘整，是在第三类买点的前提下的，后一个盘整的低点不会跌回前面中枢之内，这时候，无论后面怎么走，都至少有一个【dn, gn】不与中枢重叠，就不会是延伸了。 17:07:50

[匿名] 红欲然 17:01:30 姐姐请问 假如某股从 4 涨至 6 在 5 和 6 形成中枢后上升至 7 然后回跌至 6.5 在次级别上出现背驰 是否意味着第三类卖点构成

==是买点，但一定要注意，第三类买点，一定要在第一个中枢后效果最好，如果在趋势的第 N 个中枢后，这样当然还是有利润，不过没必要了。 17:28:09

[匿名] 请教楼主 17:23:00 楼主,我正在学习您的理论,因为开始的晚所以很多您在前面讲课时用的例子盘上已经看不到了,这个问题有解决的办法吗?请指教!谢谢

==有些 1 分钟图是很难看到了，其实最好就不看图，具体研究定义的数学公式，自己画图理解，如果抽象定义都理解了再去看图，那要深刻得多。 17:36:47

[匿名] 缠文观止 17:21:16 楼主好啊，关于背驰我有几个疑问，前面回答解决了一个，还有几个，恳请楼主解惑 1、 如果主力利用背驰人为作图，背驰是否失效？

==背驰不存在失效的问题，只要本 ID 理论存在的两个前提存在，这个结论就不会改变，这两个前期，明天的帖子都会说到。2、 第一类买点多是趋势背驰，

第二三类买点多是盘整背驰，那二三类买点还是次级第一类买点吗？应该是次级“类第一类买点”吧？

==这个问题前面有定理的。所有买点，归根结底都是第一类买点，要找第二、三类，其精确的，都要下次级别以下找第一类。3、 原文中讲到，用 MACD 判断背驰，首先要有两段同向的趋势。那么大趋势最后两个背驰段，一定要是趋势吗？大趋势最后一个中枢的前后两段连接可以是次级以下的走势，不必然是趋势，这时运用背驰有效吗？

==盘整背驰就不一定要有趋势，否则当然都要是趋势。如果只是围绕中枢震荡的前后两段，那只有盘整背驰。这是两种不同的情况。4、 在一个上涨大趋势的延伸中，假如其最后中枢前后两段次级趋势没有发生背驰，而股价因利空产生连续跌停走势，这种情况背驰就不能够提前给出信号了吧？看不到背驰，怎么操作呢？

==对于真实的市场，你的假设是不存在的，（娇注，前面句有误。各级别小转大的存在，使各种走势都成为可能。）在实际中，就算这次房地产的突然利空，其最后的高点都在第一类卖点的控制下。现实的市场，总存在先知先觉的，所谓的利空，都是二手货。

教你炒股票 30 缠中说禅理论的绝对性 (2007-02-13

15:07:02)

市场价格是否完全反映所有信息，可以随意假定，无论何种假定，都和实际的交易关系不大。交易中，你唯一需要明确的，就是无论市场价格是否完全反映信息，你都必须以市场的价格交易，而你的交易将构成市场的价格，对于交易来说，除了价格，一无所有（成交量可以看成是在一个最低的时间段内按该价格重复成交了成交数量个交易单位）。这一切，和市场价格是否反映所有信息毫无关系，因为所有价格都是当下的，如果当下的信息没被市场反映，那他就是没被市场当下反映的信息，至于会不会被另一个时间的价格反映是另外的事情。站在纯交易的角度，价格只有当下，当下只有价格，除了价格与依据时间延伸出来的走势，市场的任何其他东西都是可以忽略不计的。

价格也和人是否理智无关，无论你是否理智，都以价格交易，而交易也被价格，这是无论任何理论都必须接受的事实交易，只反映为价格，以某种价格某个时间的交易，这就是交易的全部。至于交易后面的任何因数，如果假定其中一种或几种决定了交易的价格，无论这种因数是基本面、心理面、技术面、政治面还是什么，都是典型的上帝式思维，都是无聊勾当。其实，对于价格来说，时间并不需要特别指出，因为价格轨迹中的前后，就意味着时间的因数，也就是说，交易是可以按时间排序的，这就是交易另一个最大的特征交易是有时间性的，而这时间，不可逆。在物理还在探讨时间是否可逆时，对于交易空间的探讨，这最困难的时间问题，就已经有了最不可动摇的答案。而本 ID 的理论，当然也是以这交易时间的不可逆为前提，如果今天的交易可以变成昨天的或者干脆不算了，那本 ID 的理论马上土崩瓦解。

交易，当然是有规律的，而且这规律是万古不变的，归纳上述就是交易以时间的不可逆为前提完全等价地反映在价格轨迹上。当然，这万古不变也有其可变

之处，例如交易突然因为某种原因可以随便更改，因此，在逻辑上更严谨的说法就是，把满足该条规律的市场称为价格充分有效市场，本 ID 的理论，就是针对这种价格充分有效市场的，而这种市场，至少对应了目前世界上所有正式的交易市场。那么，非价格充分有效市场是否存在？当然有。例如，你昨天一亿元钱买了一石头，今天卖石头的黑帮老大拿着枪顶着你说昨天的交易不算了，钱不给了，石头也收走了，这种存在类似交易的市场当然不可能是价格充分有效的。

以前所有市场理论的误区都在于去探讨决定价格的交易后面的因数，交易是人类的行为，没什么可探讨的，人类就像疯子一样，其行为即使可探讨，在交易层面也变得没什么可探讨的。所有企图解释交易动机、行为的理论都是没有交易价值的，不管人类的交易有什么理由，只要交易就产生价格，就有价格的轨迹，这就足够了。站在纯交易的角度，唯一值得数学化探讨的就是这轨迹，其他的研究都是误区，对交易毫无意义。

那么，价格是随机的吗？这又是一个上帝式的臆测。决定论和随机论，其背后的基础都是一个永恒因数论，一个永恒模式论，也就是，价格行为被某种神秘的理论所永恒模式化。无论这种模式是决定还是随机，这种假设的荒谬性是一样的。交易，只来自现实，因此，价格是被现实的交易所决定的，相应，上面的顾虑就可以扩充为交易是现实的行为，交易以时间的不可逆为前提完全等价地反映在价格轨迹上。

交易的现实性是交易唯一可以依赖的基础，那么交易的现实性反映了什么，有什么可能的现实推论？首先，人的反应是需要时间的，就算是脑神经的传输，也是需要时间的；其次，社会结构的现实多层性以及个体的差异性决定了，任何的群体性交易都不具有同时性，也就是说，即使是相同原因造成的相同买卖，都不可能同时出现，必然有先后，也就是说，交易具有延异性，不会完全地趋同，这是交易能形成可分析走势的现实基础。

由于交易具有延异性，没有绝对的同时性，那么即使对于严格一种因数决定交易行为的系统，也依然能产生可分析的价格轨迹。任何群体性的交易行为，不会出现完全的价格同时性，也就是说，不会永远出现所有人同一时刻的同一交易。而一个完全绝对趋同交易，就等价于一个赌博，所有的买卖和买大小没有任何区别，这样的系统是否存在？当然，例如一个庄家百分百把所有股票都吃了，而且任何一笔的交易都只有他一个人参与，没有任何别的人参与，这时候，其走势等价于一个买大小的赌博。而只要有人买入或还持有这股票的 1 股，那么这个交易就可以用本 ID 的理论来描述，因为，一个不完全绝对趋同的交易就产生了，本 ID 理论的另一个界限 就在此。

本 ID 的理论只有这两个界限，只要是价格充分有效市场里的非完全绝对趋同交易，那本 ID 的理论就永远绝对有效，这种绝对性就如同压缩影射不动点的唯一性对完备的距离空间一样。至于有多少人学习，应用这个理论，对理论本身并没有任何实质的影响，因为，即使所有人都应用本 ID 的理论，由于社会结构以及个体差异，依然不会造成一个完全绝对趋同交易，这样，本 ID 的理论依然有效。而更重要的是，本 ID 的理论，并不是一个僵化的操作，都是永远建立在当下之上的。例如，一个日线级别被判断进入背弛段，由于某种当下的绝对

突发事件，例如突然有人无意按错键又给日本捎去一千几百颗原子弹，使得小级别产生突发性结构破裂最终影响到大级别的结构，这时候，整个的判断，就建立在一个新的走势基础上了，而往往这时，实际的交易并没有发生，除非你运气忒好，你刚按买入，那原子弹就飞起来了。一般人，总习惯于一种目的性思维，往往忽视了走势是当下构成中的，而本 ID 的理论判断，同样是建筑在当下构成的判断中，这是本 ID 理论又一个关键的特征。关于这种理论的当下性，在以后的课程中会重点介绍，按学历，这是初中的课程。

而本 ID 的理论，最终比的是人本身，就像乾坤大挪移的第八重肯定打不过第九重的，但任何非乾坤大挪移的，肯定打不过第八重一样，有一种武功是高出其它孤峰而上的，因为起点已经大大超越了，其他那些起点就错了，又怎么能比？显然，不可能所有人都相信应用本 ID 的理论，因此，那些不用本理论的人，就成了本 ID 理论吸血的对象，现实中，这种对象不是太少，而是太多了。其次，如果有庄家、基金偷学了这种方法，这就等于乾坤大挪移比第几重了，而且对于大资金来说，至少要比散户高出两重，才可能和散户打个平手，因为资金大，没有更高的功力，怎么能挪移起来？更重要的是，级别越大，企图控制干扰所需要的能量越大，对于周线级别以后，基本就没人能完全控制了，如果真是出现个个庄家、基金争学本 ID 理论的情况，那么除了在小级别比功力外，功力浅的完全可以把操作级别提高来加强安全性。更重要的是，应用相同的理论，在现实中也会有相同的结果，现实就是一个典型的非完全绝对趋同系统，就像同样的核理论，并不会导致德国和美国同时造出原子弹，同样的理论，在不同的资金规模、资金管理水平和选股策略、基本面把握、交易者性格、气质等情况下，自然地呈现不同的面貌，这就保证了同一理论交易的非完全绝对趋同。

对本 ID 的理论有一点是必须明确的，就是本 ID 的理论是对价格充分有效市场非完全绝对趋同交易的一个完全的数学公理化理论，唯一需要监控的就是价格充分有效市场与非完全绝对趋同交易这两个前提是否还存在，更重要的是，这归根结底是一套关系人的理论，只能不断在交易中修炼，最后比的可是功力。例如，就算是背驰这么简单的事情，就算是同一种方法，当成为群体性行为时，比的就是心态与功力，心态不好、出手早或出手迟的，就会在价格上留下痕迹，甚至当趋同性较强时，会使得级别的延伸不断出现，那就让功力深的人得到一个更好的买入或卖出价格，这些细微的差别积累下来，足以使得赢利水平天差地别。这也是为什么本 ID 可以把理论公开的一个深层原因，因为本 ID 的理论是对价格充分有效市场非完全绝对趋同交易的一个客观理论，即使公开了，也不会让这理论有任何改变，就像牛顿力学不会让万有引力改变一样，美国的原子弹爆炸了不会影响中国的原子弹按照同样的理论出现一样。至于理论可能造成的趋同交易加大，也早在本 ID 理论的计算中，这里比的是当下的功力。

无论你用什么交易方法，只要是在价格充分有效市场非完全绝对趋同交易里，你就在本 ID 理论的计算中；而要在本 ID 的理论里功力日增，就首先要成为一个顶天立地的人，这也是本 ID 让各位多看本 ID 所解释论语的原因。交易，不过是人类行为的一种，要成为成功的交易者，首先要对人类的行为穷其源，得其智慧，否则，一个糊涂蛋，什么理论都是白搭。本 ID 理论的基础部分，只是把现实的真相解剖出来，但这远远不够，看明白与行得通，那是两回事情。当然，看都看不明白，是不可能真的行得通的。而行，就是修行，“见、闻、学、行”，

缺一不可。本 ID 的理论如同大道，不需要私藏着，都可以学、都可以行，但能否行到不退转的位置，是否最终还是“学如不及，犹恐失之”，那就要靠每个人自身的修行了。

理论，只是把现实解剖，但真正的功力，都在当下，不光要用理论的眼睛看清楚现实，更要逐步让自己和走势合一。而行的初步功力是什么？归根结底就是“恰好”，这个“恰好”是动态的，无论多少人，每个人的行为当成一个向量，所有人的行为最终构成走势的向量，而所谓的“恰好”，就是这个总向量本身。而如何才能永远和这总向量一致？就要首先把自己变成一个零向量，有也只有当一个零向量加入到任何一个向量叠加系统里，才不会影响到最终的总向量的。把自己的贪婪与恐惧去掉，让市场的走势如同自己的呼吸一般，看走势如同看自己的呼吸，慢慢就可以下单如有神了，你的交易，就是顺着市场的总向量的方向增加其力度而已，这才是真正的顺势而为。只有这样，才算初步入门，才能逐步摆脱被走势所转的可悲境地，才能让自己和走势合一，和那永远变动的总向量一致而行。至于走势分析的学习，只不过是门外的热身而已。

有人可能要追问，如果所有人都变成零向量，那又如何？交易市场存在的基础，就是人的贪婪与恐惧，如果所有参与交易市场的人都没有贪婪与恐惧，那市场就没了，资本主义就没了，货币就被消灭了，那时候，本 ID 的理论自然就不存在了。只有对这个以人的贪婪、恐惧为基础的市场进行“不相”之，才能长期有效地吸取这市场的血。本 ID 理论的基础部分，在人类历史上第一次把交易市场建筑在严密的公理化体系上，就是要把市场的本来面目还原，让人的贪婪、恐惧无所遁形，只有明确地知道市场当下的行为，才可能逐步化解贪婪与恐惧，把交易行为建筑在一个坚实的现实基础上，而不是贪婪、恐惧所引发的臆测上。只有智慧才可以战胜贪婪、恐惧，而当所有的贪婪与恐惧被战胜后，贪婪与恐惧所物化的资本主义社会本身，也就丧钟敲响了。

每日解盘（ 15:13:25 ）

让大盘春节有一个好收盘的活动继续，明天，汉奸会大力反扑的，因此明天能否扛住，就是整个活动能否胜利的关键。说过的股票，大多数都创新高了，联通按本 ID 与各位的约定，基本也快到 5 元了，不过这玩意真费钱，今天只好对某只股票狠下杀手，兑现点钱出来花花，否则差点扛不住。今晚真想和里面长驻的老朋友好好谈谈心，别当山大王，暗地里还帮汉奸，都些什么烂人啊！不说了，看明天吧，血战，快意恩仇！

[匿名] 小鸟 15:12:38 妹妹你好！我觉得自己现在的操作基本上都是成功的，但有一点把握得不好，中枢完成后继续上涨的一段，大概会涨到什么幅度？虽然妹妹说过走得晚不如走得早，但我总是紧张过度，看着点苗头就跑了请问是不是中枢的前后两段大致对称？就好像一只蝴蝶，中枢是身体，前后两段就像翅膀。多谢！

==第一个中枢后上扬的一段，如果不出现背驰段，那就会形成第二个中枢，如果这中枢的级别比第一个低，那这上涨就厉害了，所以不用急。具体、详细的，以

后会说到。 补充一句, 换句话说, 任何能第一、二、三类买点完美出现的, 基本比较厉害。 15:18:47

[匿名] 无言 15:16:22 缠姐, 有关创投的概念能不能说得明白一点, 不必说个股, 说说是什么形式的. 谢谢!

=>风险投资、创业投资、VC 15:23:02

[匿名] 恒旧常新 15:13:22 请问老师一个中枢的问题, 一个头肩顶的中枢是从左肩开始还是从头部开始? 第二个问题同向的 1、2、3 个中枢, 中枢 2 与中枢 1 有重叠, 中枢 3 与中枢 2 有重叠但不与中枢 1 重叠, 这种情况的走势是否只是中枢 1 的扩振? 其中枢的区间就是中枢 1 的区间吗? 祝福老师新年快乐!!! 健康美丽! ! !

=>其实没必要考虑什么头肩顶。中枢扩展有精确的数学定义, 在一个中枢还延伸的时候, 只有一个中枢, 不存在中枢 1、2 的问题。 15:39:58

[匿名] 晕 15:31:58 缠师我还有一个细微的问题在最低级别上(比如 1 分钟), 三根重叠 K 线是否要求连续? 此时好像和高级别的 A/C 段不一样, 它们不存在中枢的方向问题, 哪些是 Z 走势段呢?

=>当然是连续三根, 一样有方向, 例如从高位下来形成的, 方向就是下上下下, 其实, 一般不用看 1 分钟图当最低的, 看分时图更清楚, -----1. 方向就是看这根 K 线是红还是绿, 对吧? 2. 万一 1 分钟图是来回大范围上窜下跳, 那又没有可能不形成中枢呢? (因为要求是连续三根)

=>你个红绿没什么关系, 因为红绿只反映收盘的情况, 1 分钟里怎么走没什么关系。如果价位是 1 分钟 10 元, 下一分 5 元, 然后又是 7 元, 那是什么中枢都不会有, 必须震荡稳定下来才有中枢。 15:43:42

[匿名] 并不完美 15:22:13 缠姑娘, 我看大盘五分钟 K 线突破关于前面的 2834.93 点的后很可能就会成为一个 5 分钟的背驰, 有关系吗?

=>你不需要预测什么, 关键是走出来是什么就是什么。

===我的意思是, 若是背驰, 但按照走势终完美的原则, 至少应该在 2900 以上, 所以重点应该看那个时候, 这种想法是否正确的?

=>这里和走势必完美无关了, 目前的关键是否能形成第二个中枢的问题。而且, 2900 以上没有必然的理论保证, 只是如果第二中枢在 2850 附近形成, 那当然能上 2900。问题是能否形成, 这要走势本身说话, 不需要预测。 15:57:45

[匿名] 晕 关于第三类买点有点疑问, 请缠师解惑-----由定理一, 可以得到第三类买卖点定理一个次级别走势类型向上离开走势中枢, 然后以一个次级别走势类型回试, 其低点不跌破 ZG, 则构成第三类买点;

-----这里为什么是以不跌破 ZG 作为判断, 而不是以跌破 GG 作为判断呢? 按前面分类, 此回试虽然没跌破 ZG, 但跌破 GG, 那新中枢还是原中枢级别的扩展, 而不是上涨中新生一个, 这个也一样能参与吗?

=>关键是中枢, 而不是围绕中枢的瞬间波动。买点都是在跌的时候形成的, 而不是回升以后再追高介入。如果第一买点没买, 就等第二、三, 就这么简单。 16:11:23

[匿名] 咕咚 16:04:04 缠姐好~~今天有机会问问题了_____同样条件选取的股票, 后期的走势强度却相差很大, 有没有辨别的方法呢? 比如: 缠姐说要关注农业后, 我选取了 3 个股票, 600540\600359\600506, 首先排除了 600540, 其次排除了 600506, 于 1 月 26 日介入 600359 (3 类买点), 其后 600506 的走势竟然最强, 在技术层面上有没有识别方法呢?

==600506 第三类买点最高价外形成，一般情况下，当然比在最高价下形成的 600359 要快点，因为，至少节省了过最高点时的磨蹭。当然，这是一般性的结论，而不是绝对性的。

[匿名] 后知后觉 16:13:47 禅主，上次的晋西车轴买在了买点和卖点之间，幸亏你指导，我在 5 分钟高点出了。今天下午 1420 买了 600001，请禅主指导！（因为刷屏太快，我提问了四次了）刚才没整理就把那些股票发上来了，对不起。不是要刷屏！

==出了要找机会买回来，这股票中线问题不大的，卖了也无所谓了。600001 中线也不错的。关键是要明确操作的目的，如果是纯粹的练习，那么就选好一只股票反复操作，这样容易提高，而且慢慢培养感觉。一般情况下，对于新手来说，选好一些基本面有支持的，股价离底部不远，大级别又出现买点的股票反复操作，这样的效率，比换来换去要高。当然，熟练以后就是另一回事了。 16:38:47

[匿名] 小注 大盘 5 分钟 10.45(10:16) 是不是背驰，怎么没动作呢！

==那是 1 分钟的，其后就下来补缺口了，这就是反应了。 15:13:25 让 大盘春节有一个好收盘的活动继续，明天，汉奸会大力反扑的，因此明天能否扛住，就是整个活动能否胜利的关键。说过的股票，大多数都创新高了，联通按本 ID 与各位的约定，基本也快到 5 元了，不过这玩意真费钱，今天只好对某只股票狠下杀手，兑现点钱出来花花，否则差点扛不住。今晚真想和里面长驻的老朋友好好 谈谈心，别当山大王，暗地里还帮汉奸，都些什么烂人啊！不说了，看明天吧，血战，快意恩仇！ 15:19:08 大家注意啦对本 ID 曾说的股票，一定要

技术来，当然中线都没问题，但由于本 ID 的操作是一个大的盘子里，有时候要用钱，砸起来估计不是一般人能受得了的，不追高，一定没事，追高就痛苦一下吧，中线没事的。而且，最好就是用本 ID 的理论自己去找吃，这才是最恰当的。 15:22:42

[匿名] 淡定 15:16:44 看出楼主今天搏杀的壮烈了，性情中的楼主真是可爱啊，为你喝彩！

==也没什么，这种事情经历太多了。本 ID 可没硬扛的习惯，打不赢就跑，找机会再来，这才是阻击的要点。 15:42:58

[匿名] 青青子衿 15:37:01 联通里住有大 BOSS，看来缠妹妹需要助拳啊！

==里面的人是老熟人，他们的底细，本 ID 简直太清楚了，挑逗一下而已，没事的，本 ID 可不需要什么助拳。 15:45:40

[匿名] 禅迷 15:40:10 禅姐好，各位师兄好 000909 这两天成交量巨大，看 5 分钟线是否已经背驰，还可以追吗？

==追，会有买点吗？先养成好习惯，投资是一生的游戏，不能一开始就给消灭了。

[匿名] 阿甘 15:27:53 老大，你砸起 999 来，连 1 分钟的中枢都不留的，够狠，我喜欢。祝你情人节快乐。明天 050 就算汉奸怎么砸我也不出来了。

==千万不用给本 ID 面子，一切按技术来。 15:55:42

[匿名] tw888 15:46:10 请问为什么不抛 416，而抛 999？杀跌可不好！

==416 一拉起来就出，不就回去了，现在，明天万一紧急，抛起来也简单。999 今天本来就需要调整，本 ID 只是把这次在 10 元下买的兑现了，成本还在 0 下面，

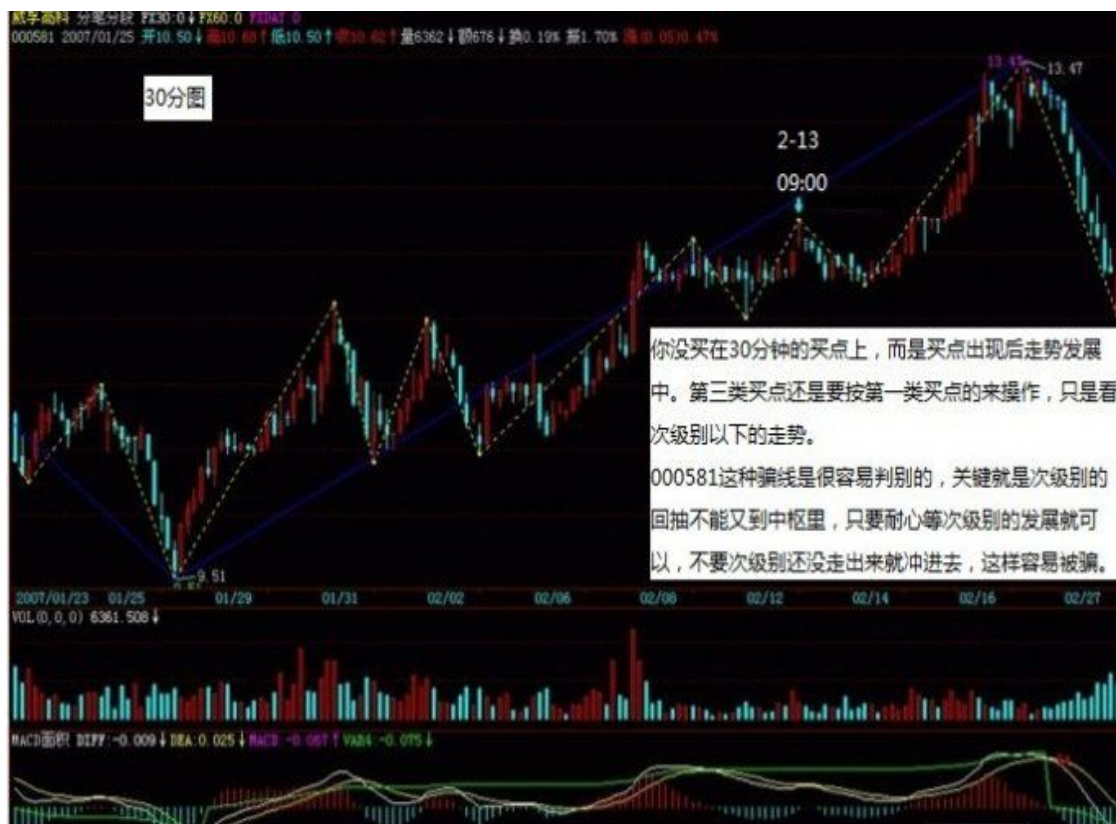
而且本 ID 不喜欢拿着太多去停牌，这是一个大的资金管理问题了。其实各位看本 ID 这十几个股票构成的盘子每天的运动，就会学到资金管理了，现在本 ID 的大多数都在高位，只要有资金压力，兑现都很简单，本 ID 保证的是整个大组合的安全，而不是单个股。所以，对于小资金来说，全跟本 ID 的股票并不是效率最高的，应该按本 ID 的理论去自己找吃。 15:58:23

[匿名] 老虎 15:55:28 谢谢！不过看不出你在联通上有什么风险，我的专业就是通信这行。联通的分拆以及 3G 的前景不会有什么问题。还是那句话基本面选股 缠妹理论做指导 无敌！那缠妹就更不在话下了，大家替你担心就多于了。。。

==中线肯定没问题，只是本 ID 希望春节前攻击上 5 元，因为前几天公布阻击时已经承诺了，本 ID 担心的是这个，而不是中线。不过只是只有两天时间了，本 ID 不会硬来的。

[匿名] 小丸子 15:21:37 开盘买入 600607 上实医药，缠妹妹，我是用 30 分钟的第三类买点进行操作的对不对，但是有个疑问第三类买点怎么样才能买在最低点上？我今天还买入了 000581，但是却买的不对，在 30 分钟线上，我以为它要脱离中枢向上，并伴有大的成交量，就进去了，可是它却又下来回到中枢里了，觉得自己对第三类买点把握不好，缠妹妹能不能讲讲谢谢！

==这 股票没问题的，但你没买在 30 分钟的买点上，而是买点出现后走势发展中。第三类买点还是要按第一类买点的来操作，只是看次级别以下的走势。000581 这种骗线是很容易判别的，关键就是次级别的回抽不能又到中枢里，只要耐心等待次级别的发展就可以，不要次级别还没走出来就冲进去，这样就容易被骗。

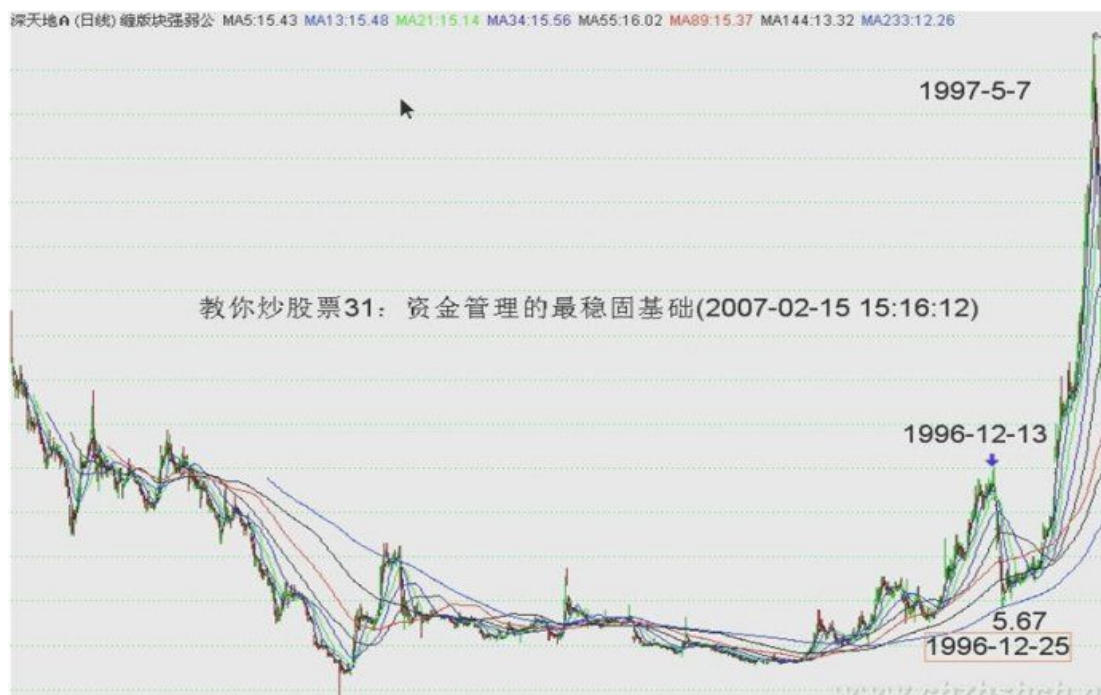


教你炒股票 31 资金管理的最稳固基础 (2007-02-15

15:16:12)

对于小资金来说，资金管理不算一个特别大的问题，但随着赢利的积累，资金越来越大，资金管理就成了最重要的事情。一般来说，只要有好的技术，从万元级到千万元级，都不是什么难事情。但从千万以后，就很少人能稳定地增长上去了。所有的短线客，在资金发展到一定后，就进入滞涨状态，一旦进入大级别的调整，然后就打回原形，这种事情见得太多了。因此，在最开始就养成好的资金管理习惯，是极为重要的。投资，是一生的游戏，被打回原形是很可悲的事情，好的资金管理，才能保证资金积累的长期稳定，在某种程度上，这比任何的技术都重要，而且是越来越重要。对于大资金来说，最后比拼的，其实就是资金管理的水平。

资金，必须长期无压力，这是最重要的。有人借钱投资，然后赢利后还继续加码，结果都是一场游戏一场梦。96年，本ID认识一东北朋友，大概是不到10万元开始，当时，可以高比例透资，1比2、3很普通，1比10也经常见，当时的疯狂，不是现在的人能想象的。在96年的牛市中，他很快就从不到10万变成2千多万，当时，透资的比例也降下来，大概就1比1多点，如果当时把所有透资还了，就没有后来的悲剧了。对于他来说，96年最后三周一一定是悲惨的，股票从12元在三周内急跌到6元以下，有人可能要问，那他为什么不先平仓？老人都知道，那次下跌是突然转折，瀑布一样下来的，如果没有走，根本没有走的机会，最后能走的时候，由于快触及平仓点，他的仓位在6元多往下一直平下去，根本没有拒绝的可能，证券部要收钱，最后，还了透资，只剩下不到20万，真是一场游戏一场梦，又回到原点。但这还不是最戏剧性的，最悲惨的是，这股票从他平完仓的当天开始到97年5月，不到5个月的时间，从6元不到一直涨到30元以上，成了最大的黑马，这股票是深圳本地股，后来从30多元反复下跌，05年到了3元以下，目前价位在他被开始平仓的位置，6元多点。



一个无压力的资金，是投资的第一要点，虽然前面反复说过，但说完上面的例子，还是要再次强调。另外一个重要的，就是自己的资金，一定不能交给别人管理，自己的盘子，一定要自己负责，不能把自己的命运交给别人。又是一个故事，时间要提早 4、5 年，92 年的事情了。这朋友，92 年已经有几千万的资金，在当时也算可以了。结果，因为家里有事处理，把盘子交给一个朋友管理，那人还是后来特别出名的人，说出来，市场里的老人都知道，当时大盘从 1400 多点回跌，已经跌了很多，以为到底部了，结果这家伙自作主张透资抄底，大盘却一直下跌，等这朋友过了两、三周回来，一切早已灰飞湮灭。那次大盘一直跌破 400 点才到底部，半年内一共下跌了 1000 多点，后来从 400 点以下不到 4 个月又创出 1558 点的历史高位，市场就是这么残酷，把命运交给别人，就是这样了。

不能把自己放置在一个危险的境地，所谓背水一战、置之死地而后生，都不是资本市场应该采取的态度。这样的态度，可能一时成功，但最终必然失败。技术分析的最重要意义在于，让你知道市场究竟在干什么，市场在什么位置该干什么，让你知道，一个建立的仓位，如何持有，如何把一个小级别的持有逐步转化为大级别的持有，又如何退出，这一切，最终都是为资金管理服务的，投资最终的目的不是股票本身，而是资金，没收回资金，一切都没意义。股票都是废纸，对资金的任何疏忽，都会造成不可挽回的损失。任何人，必须明确的是，多大的资金，在市场中都不算什么，而且，资金是按比例损失的，一万亿和一万元，按比例损失，变成 0 的速度是一样的。无论多大的资金，要被消灭，可以在举手之间，因此，永远保持最大的警觉，这是资金管理最大的、最重要的一点，没有这一点，一切管理都是无用的。

一个最简单又最有效的管理，就是当成本为 0 以前，要把成本变为 0；当成本变成 0 以后，就要挣股票，直到股票见到历史性大顶，也就是至少出现月线以上的卖点。一些最坏的习惯，就是股票不断上涨，就不断加仓，这样一定会出问题。买股票，宁愿不断跌不断买，也绝对不往上加码。投入资金买一只股票，必须有仔细、充分的准备，这如同军队打仗，不准备好怎么可能赢？在基本面、技术面等方面都研究好了，介入就要坚决，一次性买入。如果你连一次性买入的信心都没有，证明你根本没准备好，那就一股都不要买。买入以后，如果你技术过关，马上上涨是很正常的，但如果没这水平，下跌了，除非证明你买入的理由没有了，技术上出现严重的形态，否则都不能抛一股，而且可以用部分机动的资金去弄点短差（注意，针对每只买入的股票，都要留部分机动的资金，例如 1/10），让成本降下来，但每次短差，一定不能增加股票的数量，这样，成本才可能真的降下来，有些人喜欢越买越多，其实不是什么好习惯。这股票该买多少，该占总体资金多少，一开始就应该研究好，投入以后就不能再增加。

股票开始上涨后，一定要找机会把股票的成本变成 0，除了途中利用小级别不断弄短差外，还要在股票达到 1 倍升幅附近找一个大级别的卖点出掉部分，把成本降为 0。这样，原来投入的资金就全部收回来了。有人可能要说，如果那股票以后还要上涨 10 倍呢？这没问题，当股票成本为 0 以后，就要开始挣股票。也就是利用每一个短差，上面抛了以后，都全部回补，这样股票就越来越多，而成本还是 0。这样，这股票就算再上涨 100 倍，越涨你的股票越来越多，而成本永远为 0，这是最可怕的吸血，庄家、基金无论如何洗盘，都使得你的股票

越来越多，而你的成本却是 0，然后，等待一个超大级别的卖点，一次性把他砸死，把那庄家、基金给毁了。想想，成本为 0 的股票，在历史大顶上砸起来是最爽的。

这就是资金管理针对每只股票的最大原则，按照这原则，你不仅可以得到最安全的操作，而且可以赢得最大的利润。特别挣股票的阶段，一般一个股票，盘整的时间都占一半以上，如果一个股票在上涨后出现大型盘整，只要超大级别卖点没出现，这个盘整会让你的股票不仅把抛掉的全挣回来，而且比底部的数量还要多，甚至多很多。一旦股票再次启动，你就拥有比底部还多的但成本为 0 的股票，这才是最大的黑马，也是最大的利器。一个合理的持仓结构，就是拥有的 0 成本股票越来越多，一直游戏到大级别上涨结束以后，例如这轮大牛市，直到牛市结束前，才把所有股票全部清仓。而资金，就可以不断增加参与的股票种类，把这程序不断下去，这样，操作资金不会增加，特别对大资金，不会经常被搞到去当庄家或钱太多买了没人敢进来，这样就不会增加操作的难度，但股票种类越来越多，但成本都是 0。这样，才会有一个最稳固的资金管理基础。

每日解盘(2007-02-16 15:21:37)

放假公告

过年好

24 日重新开博

汉奸之所以如此昌盛，就是因为国人习惯于一团散沙，今天尾市给汉奸借泄露消息偷袭，而其他大盘股纷纷弃守，就是一个好的证明，但联通已经干了他该干的事情，没有丢人。除了本周的联通，本 ID 以前说过的 14 只股票，除了 2 只，全部今天都见到过本轮行情的高点，而那没见新高的两只，都和一个有着汉奸名字的基金有关，本 ID 不待见他们。前面说过，就算突破 3000 点，震荡还是必须的，这场多空绞杀战，依然要继续。

放假了，少谈股票，多谈面首。先和各位拜年了，在炮竹声中，听听自己在哪里？

每日解盘(2007-02-26 15:50:13)

汉奸，有本事拿几十亿股联通把本 ID 砸死！(2007-02-26 15:50:13)

当本 ID 8 号说要阻击联通，让联通春节前上 5 元，让大盘上 3000 点，估计汉奸们都在窃喜，盘算着这次怎么搞死本 ID。结果，最后一天，看联通无法得手，尾市只好借泄露的消息偷袭，让大盘收在 2998，以为这样就能让本 ID 丢脸。这种小肚鸡肠，也只有汉奸能干出来了。这种无聊的偷袭能改变什么？靠收买几个官员、知道点垃圾消息就想左右市场？脑子水太多了吧！

中国的世纪，中国人的地盘难道还不让中国人说了算？本 ID 这次如此高调，并不是本 ID 有裸奔的爱好，而是这次的战役，就像百团大战，必须打，砸了锅也要打，否则像罗杰斯这种垃圾以及汉奸就会以为这天下还是他们的！而这也像百团大战一样，要打得全世界的人都知道，要告诉那些没有骨头的国人，鬼佬、汉奸连面首都算不上！说句闲话，像本 ID 这里的点击竟然还没有孔男人那里的三份之一多，这大概也是中国汉奸多的一个指标之一。

那些面首以及面首都不如的，就不说他们了。大盘震荡的反复是不可避免的，而且站在纯技术上，就算站稳 3000 点上攻，也有极大可能进入日线的背驰段。但个股，特别是有题材的二、三线股票，将越来越摆脱指数的影响。联通是让大家观摩的，散户真没必要买，原来说过的 14 只股票，究竟整体走得怎样，大家也有目共睹了。不妨再列一次出来 12 月中旬说的 000999、000777、000600、000778、600777。

元旦后说的 000416、000915、000099。

1 月中下旬说的 600343、000998、600649、600578、600432

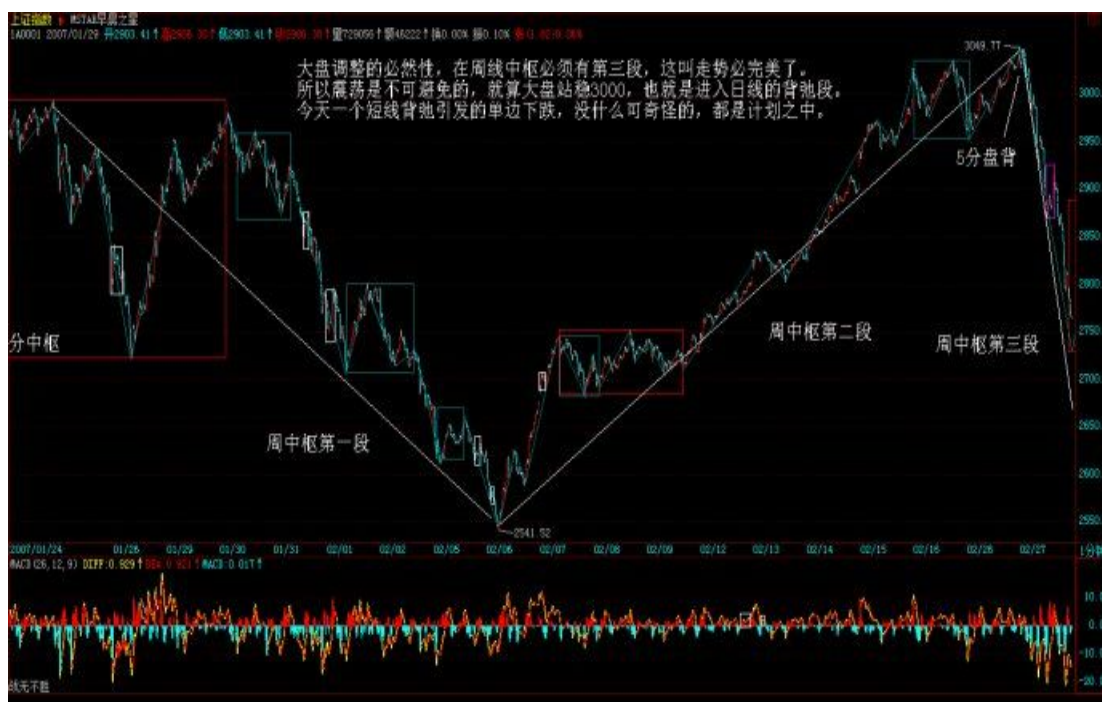
2 月上旬说的 000938 其实散户挣钱真的很简单，就像这 14 只股票，基本的节奏都不大一样，利用技术，把涨幅大的换成涨幅小的，这样的利用率就高了。就像，一开始基本都有的 000999，1 月 25 日翻倍进入调整，而 000416 在 1 月 26 日见到洗盘回试的低点，为什么这么巧，就没必要追究了，只是到今天，也是刚好一个月，基本也翻倍了，这股票本 ID 可有特别提示的，当时本 ID 叫他“今天过年不收礼”，后面一句是什么，应该没人不知道吧？而他过年前后的表现，大家也看到了吧。如果你的节奏弄好，两个月翻两番并不是什么难事。

有了联通后，大概本 ID 也不能再说什么具体的股票了，否则肯定要给抢乱套了。对今年的板块，去年底的时候已经明确说过，药是去年的酒，钢铁是去年的有色，有人当时还不相信，现在不知道见到没有？二、三线的小板块，一月下旬明确说了，农业、环保、军工、有色、公用，这些还会继续表现的。农业、环保，是中国政策必须倾斜的，最近这方面的政策越来越明确了。另外，有些特别的小板块，像 VC、深沪本地低价股，特别是深圳的，要充分注意，历史上，最大的黑马，特别在炒垃圾股时的最大黑马，经常出现在这里。

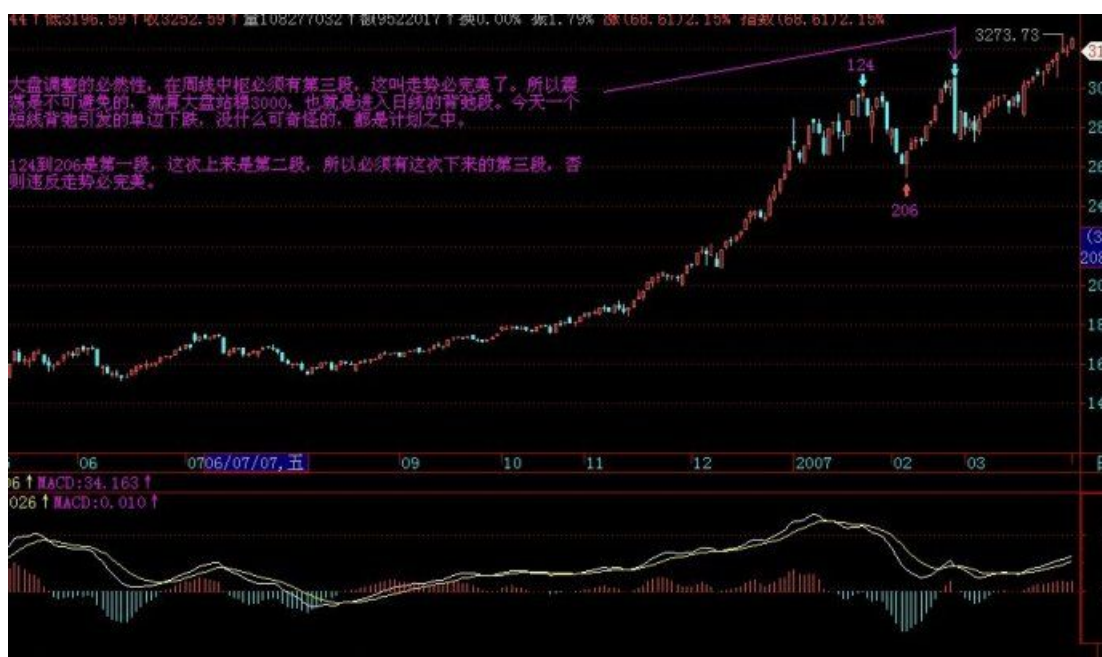
学了那么多，在这么小的范围内找一个合适的股票，各位应该可以胜任了。本 ID 如果还明确说一只出来，就害大家了，把本 ID 当股评看了，这样也太对不住本 ID 的课程了。

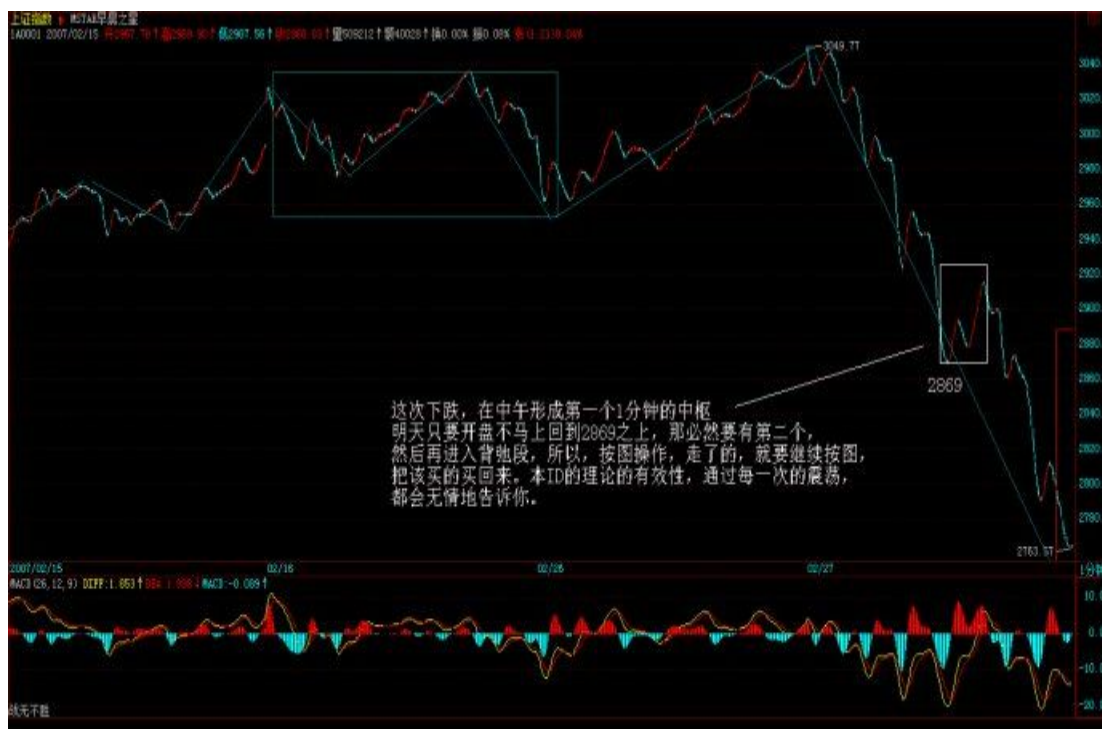
每日解盘(2007-02-27 15:31:20)

大概当汉奸想砸盘时，才发现本 ID 砸起盘来比他们都凶，这也是本 ID 反复强调散户千万别买的原因。本 ID 承诺春节办到的事情，可从来没承诺，一定要永远守住什么。大盘调整的必然性，在周线中枢必须有第三段(注实为日中枢)，这叫走势必完美了。所以震荡是不可避免的，就算大盘站稳 3000，也就是进入日线的背驰段(注日线图 MACD 归 0 后的背驰段)。今天一个短线背驰引发的单边下跌，没什么可奇怪的，都是计划之中。(注:2007 年 2 月 6 日有日中枢的划分，后面走势走出来后，中枢后移，保留前趋势。)



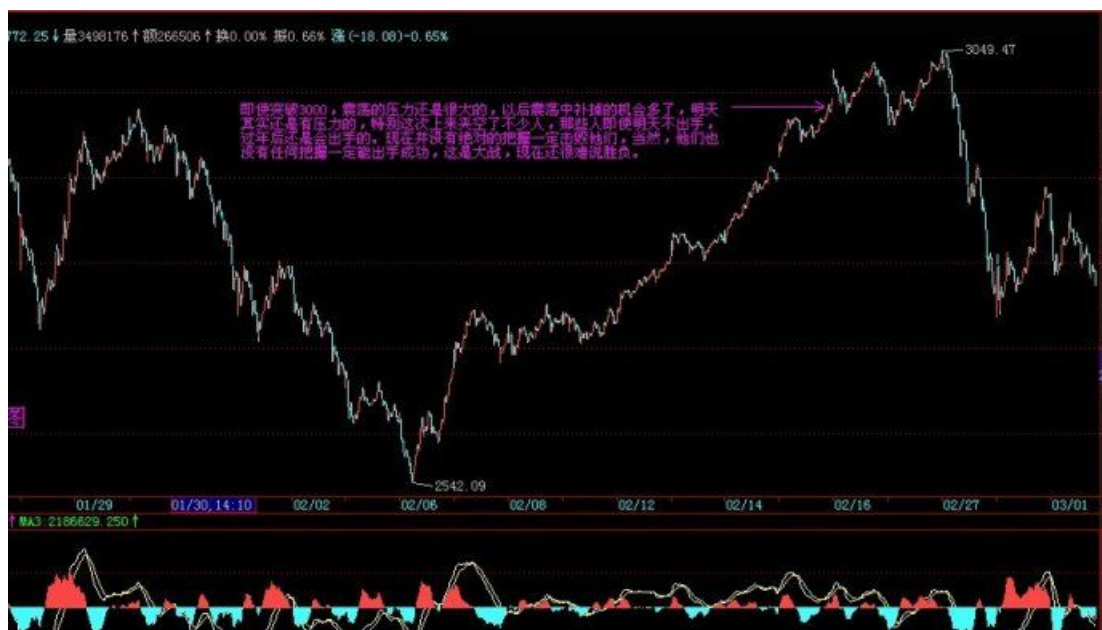
本 ID 的理论永远都是按图办事，没有死多、死空这些无聊玩意。这次下跌，在中午形成第一个 1 分钟的中枢，明天只要开盘不马上回到 2869 之上，那必然要有第二个，然后再进入背弛段，所以，按图操作，走了的，就要继续按图，把该买的买回来。本 ID 的理论的有效性，通过每一次的震荡，都会无情地告诉你。





[匿名] 下下 2007-02-27 16:14:41 显示谈不上什么日背弛，只是一个分钟线上的背弛，但最大的技术压力是周线的中枢必须有三段。现在走第三段。
==哪位同学说说周线中枢上的前两段是哪段到哪段？（注日中枢）
==124 到 206 是第一段，这次上来是第二段，所以必须有这次下来的第三段，否则违反走势必完美。

匿名] 无限 15:34:07 今天看见女王在联通博杀，和大盘多方的共同努力，说声，你们辛苦了！感谢你们让我们能过个开心年！拜你们所赐，我的几个股票也都启动了（我只买了女王的紫光股份，其他的都是我自己选的股票）。对于紫光股份，我强烈抗议这个懒庄，真是动一天，歇一周，非典型性老年痴呆症，本来还有更难听的，我实在不好意思再骂您啦。希望您利用好节前的最后一个机会，创立一个金字招牌吧！等了年还有一段时间可以上冲，别等着大家都看跌的时候，你才出来，让人人喊打！另外一个问题，今天大盘的跳空缺口会以什么用方式补上呢？谢谢女王！祝你新年快乐，万事如意！在此也给同学们拜个早年！恭喜发财，2007年一起飞黄腾达！无限 上
==即使突破 3000，震荡的压力还是很大的，以后震荡中补掉的机会多了，明天其实还是有压力的，特别这次上来夹空了不少人，那些人即使明天不出手，过年后还是会出手的。现在并没有绝对的把握一定击毁他们，当然，他们也没有任何把握一定能出手成功，这是大战，现在还很难说胜负。



至于个股，本 ID 今天唯一买入的，就是某些深圳的本地低价股，其他都是在套现，特别像 000416、600432 等等这些，对于本 ID 来说已经翻倍的，本 ID 只能无情地把成本变成 0。当然，这些个股，中线都还有潜力，只是对本 ID 来说，以后就是挣筹码了。至于涨幅不大的，买点出现，本 ID 会回补的，因为，周线调整结束后，大盘依然要向上。

[匿名] 小鸟 15:24:35 想起来了盘整是只形成一个中枢的，假如在某级别盘整背驰中出掉了，是不是下跌中只用形成一个中枢后就可以再捡回来？
==次级别背驰后接回来，但必须关照大级别的，一旦有盘不住的倾向，就不要接了，等破位再说。这个问题的精确解决，要等以后的课程。 15:29:43

[匿名] 满目山河 15:24:56 一分钱未花？那挣钱了吗？呵呵。缠妹妹，今天这课太重要了，谢谢！

==把货出了当然要挣钱。只是拉抬并没花钱。 15:34:46

[匿名] 如初见 15:29:17 我的重仓股 000533 今天复牌，5 分\30 分图均未出现卖点，可长的已超过 50%，实在有点怕，缠 JJ 能不能指点指点，否则，心中没底啊

==一般现在复牌后震荡几天都继续涨的，如果你技术熟练，就可以参考本课说的方法。此外，最重要的是，如果出了，你能找到更好的股票吗？如果没有，就别出了。当然，短线是可以的，上面抛了，下面拣回来，这种活动，只要有短线买卖点都可以进行，控制好每次的参与量就可以了。例如特别不熟练的，用 1/10 操作，这样也是一个很好的练习方法。技术是靠自己练出来的。

[匿名] 外科医生 15:31:59 恭喜禅妹又战告捷。为你担心呢。这样目标太大了呵。5.03 再次加仓联通。

==联通现在没必要买，本 ID 说那天，第二天刚好有一个买点，那时候为什么不买。注意，联通的压力大家都看到了，散户千万别买。散户千万别买联通，否则后果自负。除非你是很中线的心态持有，能等到中移动回归那一天，否则根本没必要买联通。 15:46:01

[匿名] 外科医生 15:44:28 联通在你说的第二天那个买点买了今天又

买了。多谢禅妹指点。

==没必要买，一定要看技术图形。没有买点就别买了。 15:48:31

小糊小舞 15:41:01 楼主，还有一个问题请教，具体操作中如何把成本变为 0？以后会有课吗？应该不是一定要等股票翻倍然后出一半吧？

==你在震荡中不断短差，一般不用翻番，你的出一半后成本就是 0 了。其实，当时的卖点，关键看 30 分钟或日线的卖点，有了就出手，如果还在连续拉升，那过了 1 倍也没必要出，等卖点出现，这要灵活点。

[匿名] 看聊 15:50:34 数妹妹，0 9 3 8 走的也过于稳健了吧，他和大众公用都有创投概念，可走势却天壤之别。虽然我认为他能上 1 6，可看别的飞涨心情很不爽。看来我还要悟禅。

==938 主要业绩有问题，所以大家都有所顾忌，但一旦业绩明朗，那就会放手大干了。你想想，最高层都是清华的，清华的股票能有问题吗？这么大的牛市，一个从 100 元下来的股票，难道连 20 元都上不去吗？现在主要是货少了，而不是拉不拉得上去的问题。对散户来说，你可以长期关注，然后根据技术图形来打短差，高位卖了，然后就跟别的股票，回跌有大买点了，然后再回补，这样资金效率就高了。等货比较集中了，自然有连续拉升的行情。注意 416 没有？为什么业绩公布不好，调整两天后又开始大幅上涨，道理很简单，货干净了。

[匿名] 红运当头 16:07:36 请问楼主，象我们这样的散户，在下跌市中，所留部分机动的资金被套捞了怎么办？不等于将主动权交给了别人了吗？谢谢！

==你为什么在下跌市里买入？一定要等到买点出现。而且一个中线的仓位，至少应该在一个日线级别的买点介入，这样才有中线运用的价值。当然，如果你技术不熟练，会找错买点，这必须由技术的提高才能最终解决。否则，技术不过关，这些问题总是存在的。唯一的办法就是，如果技术不过关，那就介入的量要控制好，例如，技术好的，有 1 万元，都可以先买 8 千，技术不好的，那就先买 3 千，涨了不追，跌了，如果中线形态保持，就在次级别买点补进。当然，如果你连上涨和下跌都分不清，那还是先学技术，什么操作都别进行。

[匿名] 兰兰 16:07:26 缠姐：请问股票上涨一倍后，出一半股票，成本为 0 后，做短差时，是用退出来的全部本金来买卖相应股票数量，还是买卖股票数量和原来卖出的股票一样？谢谢回复!!!

==成本为 0 前，只补进相同的数量，仓位不增加。成本为 0 后，抛出后，跌回来，就把抛出的钱，全补进去，这样买回来的数量一定多了，股票才会越来越多。 16:20:30

[匿名] 清 15:46:55 求助!!!! 能帮我看看 000690 这个股票今天的买卖点各是什么地方出现吗？我今早出了大部分，由于后来一直没有找到买点，后来下午有一波大反弹，也并没有再入，对这个高送股的走势，明天由于除权，我怕 K 线图都不好把握，能借用您一点时间分析分析吗？谢谢！盼回复!!!

==有买点，1110 就是一个比 1 分钟级别还低的买点，如何判断以前说过的。对冲中，如果大的走势没坏，回跌比较多后就可以逐步回补。你不能冀望，一个中线上涨中段的股票，一个 1 分钟的背驰就可以回跌 20%，这不现实。 16:26:57

[匿名] 白玉兰 16:23:58 妹妹咋不回答我的问题？山东人是老 8 股中表现最差的，是同样的程序选出来，可是就是不一样，这是是先退出还是什么？

==这股票，里面人还是多，不干净，但已经比以前好多了，现在只能慢慢推着上，一急拉，别人不都出来了，走得慢有时候并不一定是坏事，特别开始的时候。你

看 777, 原来也很麻烦, 打跌停的都有, 但后来不也走出来了。如果没耐心就先出来吧, 按技术去找别的股票, 一样的。 16:28:11

[匿名] NN 16:23:44 从楼主的回帖中可以感觉出, 楼主和许多基金管理层是串通一气, 请问楼主这样联合作战是否违法? 感觉有操控之嫌啊?

==本 ID 阻击他们, 谁认识他们? 他们配认识本 ID 吗? 配和本 ID 串通一气吗?

[匿名] 外科医生 16:23:36 请问禅妹在一个上升趋势中, 如果 1 分钟没有背驰, 5 分钟级别会发生背驰吗? 会不会出现次级别没有背驰, 而大级别先背驰了呢? 多谢

===在标准的趋势中, 不可能。大级别进入背驰段, 然后级别逐步向下进入, 这是最标准的状态。除非出现突发事件, 使得小级别突然破裂。

[匿名] 勤学好问 15:33:02 请问楼主, 是不是日线上的上涨背驰已经有形成的可能了?

==行情就算创新高, 进入最后一段的几率是不少的, 所以对现在的行情, 不能死多。这次之所以要玩这一下, 就是因为要告诉汉奸们, 别以为你们想哪出就哪出, 就算做空, 也轮不到你们先发话。 15:47:20

[匿名] 勤学好问 15:41:53 上次是大盘 60 分钟背驰 引发了 400 多点的爆跌。所以这次一旦日线上的背驰出现的话, 那调整可能就更大一些了。我的理解对吗, 楼主?

==就算最后一段结束, 还是在这里中枢上下震荡。震荡完了, 牛市依然继续。

[匿名] aaaa 问一下今天下午大盘 5 分钟图上 1405 是不是背驰

==所以就有了后面的杀跌, 这在技术上很合理, 不过尾盘像工行之类出工不出力, 本 ID 有点不齿他们。大盘出现背驰, 但手中股票没出现背驰, 也就没楼主说的卖点, 但它确实又是随大盘一起跌楼主, 这样的情况究竟卖还是不卖? ?

==不会没有的, 只是级别小点而已, 一般都是 1 分钟以下, 仔细观察以下就明白。这可以对冲一下, 抛了, 然后买回来。如果中线的, 就不用管了。 15:50:58

两只老虎 15:39:04 神仙姐姐说的 14 只股票. 我怎么数来数去都有 17 支 (不含联通)。今天的航天股走得不好。昨天、今天管子都不太好, 我总担心神仙姐姐会不会把管子拿来应急了。

==没有, 只有 14 只, 最开始 5 只, 然后 416 那三只, 后面是 432 那 5 只, 还有一个 938, 就没有了。 16:08:09

[匿名] 兰兰 16:00:04 缠姐没看到, 我贴第三遍了缠姐: 祝姐姐新春愉快! 万事如意! 我收了一份干净的大礼. 多谢! 多谢! 有一些问题, 烦请姐姐指点, 谢谢! (放假就不问了!) 一、以下判断对吗? 1、 2 个中枢趋势背驰组成: 1 个大一级别中枢+A 一段上涨 (包含 2 个本级中枢由次级别三段构成)+B 1 个大一级别中枢+C 一段上涨 (包含 2 个本级中枢由次级别三段构成), 每一段上涨可以在次一级别背驰卖出, 再在大一级别中枢形成的盘整一、二、三类买点买入

==最好就是先按资金量定好操作的级别, 例如 30 分钟, 只在 30 分钟进入背驰段后, 用 5、1 以及 1 以下的背驰精确定位后卖出, 这样就不用一见 1 分钟背驰都很紧张去卖, 那太累了。2、1 个中枢盘整背驰组成 A 一段上涨 (包含 2 个本级中枢由次级别三段构成)+B 1 个大一级别中枢+C 一段上涨 (包含 2 个本级中枢由次级别三段构成), 例如姐姐在第 24 课上海 5 分钟图盘整背驰, c 段的中枢是 30 分钟中枢? B 段有 30 分钟中枢还是没形成中枢?

==前面都有精确的定义的, 自己去找一下。二、成本为 0 后筹码增加前提是在一

个大级别上涨中进行是吗？然后在大级别上涨背驰彻底卖出吗？这级别是在 2 个周线中枢还是月线中枢形成后？如果超长线, n 年牛市一股票 n 年上涨, 可以一直不卖？

==这和你的资金以及行情有关, 如果是一个大牛市, 当然要到月线背驰再说。盘整的时候短差比较简单, 单边上涨中, 技术要求比较高。三、昨天 1 分钟大盘第三类买点当时形成时如何判断下跌已完成, 用 macd 如果一段红, 一段绿, 绿的变短了就是底是吗?如果只有一种颜色, 以该线变短为准对吗?上涨情况同理吗?

== 前面有, 找次次级别的第一类买点。 16:22:11

[匿名] aaaa 16:12:49 趁楼主在, 抓紧再问个问题 600010 包子 5 分钟图上, 2 月 9 日 1400 左右, 我判断为盘整背驰, 出了, 想等跌下来买, 结果没下来多少, 后面却猛涨上去了, 超郁闷楼主, 我的判断是否有问题??

==你看看前面说的本 ID 理论小学毕业的标准是什么? 达到那标准, 你就不会判断错了。

[匿名] 外科医生 15:44:28 联通在你说的第二天那个买点买了今天又买了。多谢禅妹指点。

==没必要买, 一定要看技术图形。没有买点就别买了。

[匿名] 夜雨 15:39:00 老师厉害啊, 春节快乐, 先预祝一下, 000999, 今天下午 14.50 又出现了 5 分钟买点, 同学们关注啊, 请问老师, 600080 今天有卖点吗, 我看不清楚啊, 不过也先出了, 学习您的话, 宁可卖早, 也不要卖迟, 机会很多

==你说 S 股中线会有问题吗? 999 难道不是 S 股? 16:17:25

[匿名] 侯长老 16:15:30 周六开始有 4 周假期, 晚上到上海, 估计 30 后半夜能到家。给博主和各位学友拜个早年。祝愿大家万事如意, 新春愉快!

==同贺, 一路顺风。 16:20:30

[匿名] 小明 16:10:04 告诉大家 我准备放弃做短线了, 拿着一个股持有不放, 做中长线投资。做短线太累了, 往往还吃力不讨好。毕竟我们不是庄, 能够主动利用各种背驰造成价格上的波差(波动), 所以还不如像林园那样, 多潇洒! 当然我不可能像他那样拿那么长时间, 我说的中长线大概就几个月。其他的时间就不每天盯着盘面看了, 等晚上上网的闲暇时间顺便打开行情软件看看收盘价格就可以了。然后其他的时间干点别的, 学学论语啊, 关心关心 qq 上的 mm 啊等等。请缠 mm 指正!

==你可以把操作的级别提高点, 这样频率就降低, 这样也很轻松的。 16:31:46

[匿名] 炼铁设备 注意 416 没有? 为什么业绩公布不好, 调整两天后又开始大幅上涨, 道理很简单, 货干净了。====-416 调整时我坚守着, 昨天 4.58 我把它卖了, 今天想买回却找不到买点. 请问楼主, 明天早上能否买回 416,

==没卖点你卖他干什么? 卖了就别买了。首先要反省一下这样的操作, 不能再发生了。 16:37:37

[匿名] 白玉兰 16:23:58 妹妹咋不回答我的问题? 山东人是老 8 股中表现最差的, 是同样的程序选出来, 可是就是不一样, 这是是先退出还是什么?

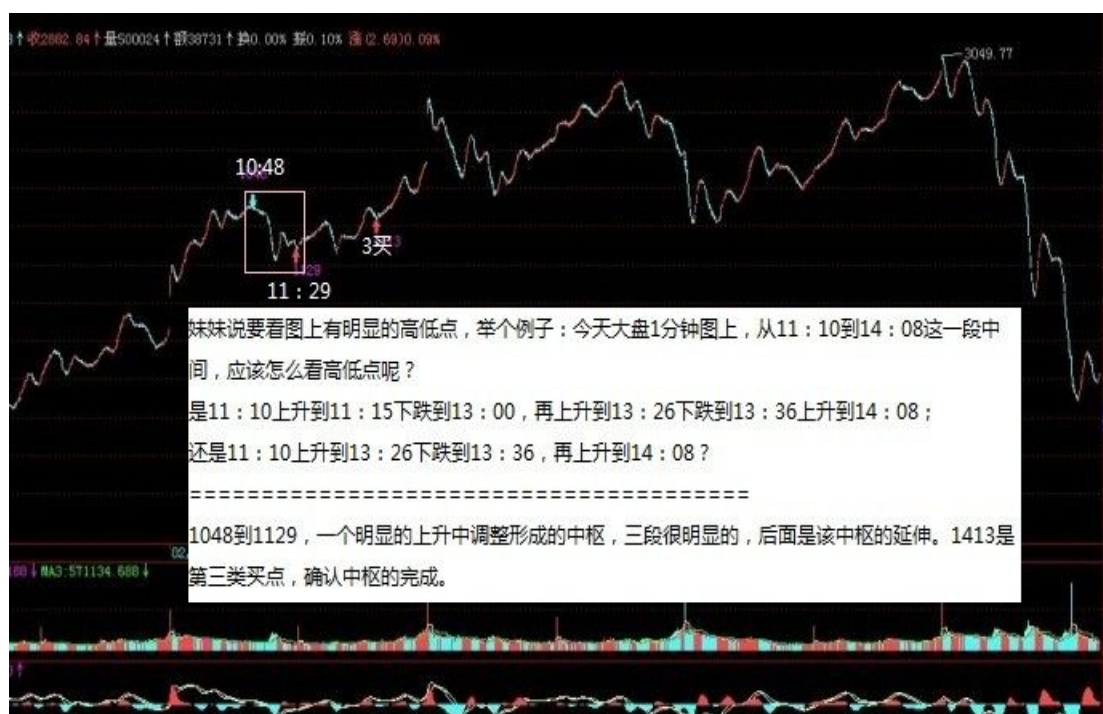
==这股票, 里面人还是多, 不干净, 但已经比以前好多了, 现在只能慢慢推着上, 一急拉, 别人不都出来了, 走得慢有时候并不一定是坏事, 特别开始的时候。你看 777, 原来也很麻烦, 打跌停的都有, 但后来不也走出来了。如果没耐心就先出来吧, 按技术去找别的股票, 一样的。

==我有耐心的, 我只是打探一下, 这里又很多人拿了山东人, 他们怕你生气已经

不敢问了。。777 我赚了，就是跌停前一天卖的，然后补的 999，特别感谢你
==600777 一直在创新高，你不能要求每一只股票都是连续涨停上去的，每只股票的盘面不同，当然走势就不一样了。而且这股票 5 元下本来就是强阻力，5 元下走得慢点，很正常。 16:41:46

[匿名] 兰兰 16:34:46 缠姐:刚才您回答小鸟关于大盘中枢问题,我认为
是从 1048 到 1337 才有三段,1048 到 1329 好像没有三段? 请指点,谢谢!
==第三段是 1114 到 1129,前三段的级别一定是一样的,按你那种分法,就不一样了。其实后面都是中枢的延伸。 16:44:42 各位注意,这才是正确的

[匿名] 小鸟 15:45:26 不好意思,再问一个关于找中枢有个问题妹妹说要
看图上有明显的高低点,举个例子今天大盘 1 分钟图上,从 1110 到 1408 这一段
中间,应该怎么看高低点呢? 是 1110 上升到 1115 下跌到 1300,再上升到 1326
下跌到 1336 上升到 1408; 还是 1110 上升到 1326 下跌到 1336,再上升到 1408?
==1048 到 1129,一个明显的上升中调整形成的中枢,三段很明显的,后面是该
中枢的延伸。1413 是第三类买点,确认中枢的完结。



[匿名] 兰兰 16:34:46 缠姐:刚才您回答小鸟关于大盘中枢问题,我认为
是从 1048 到 1337 才有三段,1048 到 1329 好像没有三段? 请指点,谢谢! 我结合
MACD 也是这样判断的,但妹妹的意思应该是 1116 和 1300 也分别是高低点了
妹妹,对吗?

==上面把 1129 写成 1329 了。纠正了。 16:46:35

[匿名] 新学生 16:09:10 缠老师好,先预祝老师新春快乐再我想问个问题,
很明显的中枢能看出来,但像 600193 的日线我感觉没有中枢,不知道对不对?
—老师能回答一下吗?

==怎么会没有? 1221 到 0118 就很明显=====请问缠姐, 1221-0118 也应该是周线的中枢啊。

==周线的,要每一段都有日线中枢,这不符合要求。 16:53:33

[匿名] 大盘 16:01:01 请问博主,第 3 类买点有一种是盘整背离后不跌

破中枢高点形成的，是不是还有不是盘整背离形成的第 3 类买点？，例如趋势中形成第 2 个中枢的第 1 段次级别下行走势。还有，对于不断形成新的中枢，例如上涨方向 3 个以上的中枢，对从第 3 个中枢开始的每个新生中枢次级别的第 1 段下行走势为什么不可以称为第 3 类买点，每个新生中枢次级别的第 3 段下行走势又算是什么买点呢？另外，盘整背离与趋势背离的区别我还不是十分清楚，是不是趋势背离是至少形成 2 个中枢后的上行段发生的背离吗（与第 1 个同级别中枢后的次级别上行段进行比较），而盘整背离是离开第 1 个中枢后的上行段发生的背离吗（与与第 1 个同级别中枢前的次级别上行段进行比较）？恳请解惑！谢谢

==也有可能，例如一个很强劲的上涨，然后一个快速的回调，然后继续上升。第三类买点关键是次级别上去，次级别回调不回中枢里。盘整背驰一般都是中枢震荡时发生的，而趋势背驰，是 $a+A+b+B+c$ 中， cb 间的比较。 16:56:04

[匿名] 楚狂人 16:54:03 请问缠主炒期货外汇什么的也是完全套用这理论嘛？

==前面那课不是说了两个前提条件，你觉得他们不符合吗？ 16:59:07

[匿名] 巴索林 16:53:29 缠主新年愉快！请教 600316，5 分钟线一点点不断盘整向上，真不好弄短差，又担心会大跌一下，不知怎样操作，请缠主指教。。。

==这走得很标准，中枢不断新生，就一个个看上去，如果暂时不会看，就看 5 分钟的 120 线，不破，不会有大的调整的。 17:03:12

[匿名] 白玉兰 我有耐心的，我只是打探一下，这里又很多人拿了山东人，他们怕你生气已经不敢问了。。777 我赚了，就是跌停前一天卖的，然后补的 999，特别感谢你

==祝贺你 777 感觉明天有危险药因当初追高，随后发生调整，我亏惨了

==中线没问题的。 17:06:00

[匿名] 小鸟 17:02:29 请问 1011 到 1033 算一个中枢吗？

==当然，然后是一个背驰，引发后面的下跌。 17:07:20 要先下了，再见。

[匿名] 越看越迷糊 17:06:10 缠 mm 好！看到最后反而有个最基础的问题迷糊了。还是关于走势中枢的，缠 mm 说过，上升趋势的走势中枢由下上下三段重叠得到，假如“上”这段较长，两个“下”段都很短，以致于三段没有交叉，如何求得中枢？如果在上升趋势中取上下上三段，则不存在这个问题？

==临走回答你，那就不形成中枢，谁告诉你下上下下一定形成中枢的？没重叠哪里有什么中枢？下了，再见。关键是这种走势很可能发生，即在一个上升趋势中，每一次回调都距离上一次的高点很远，从而形成强势上涨，而不形成走势中枢。那么又该怎样理解这句话==趋势在任何级别的任何走势中，某完成的走势类型至少包含两个以上依次同向的走势中枢，就称为该级别的趋势。

==当然是后面才会形成中枢，妹妹说过，在日线上，如果不形成日线中枢，证明走势强劲，要到更高的位置才形成中枢。没有形成中枢，证明走势没有完结，这很好理解。

[匿名] 小鸟 17:02:29 请问 1011 到 1033 算一个中枢吗？

==当然，然后是一个背驰，引发后面的下跌。

===越来越糊涂了，我也看出来是个背驰，下面是下跌，1049—1110 是下跌的第一段，可为什么楼主把这一段算作一个中枢的第一段呢，难道这是个盘整中枢？请楼主讲解一下，谢谢！！-我理解，一个是前面的中枢，一个后面的中枢，

不是一回事。

[匿名] frogleg 21:07:10 缠老师，学完你的文章，我的理解你看对不对。无论分、时、日、周、月当前的中枢分太清楚是不可能的，只有发生的中枢才可以回头分析，以后的情况均要预测。要理解中枢，就一定要对 MACD 有一个明确的概念，既 macd 趋势背离是对以前周期的否定，还要对成本和赌博有很强的概念，举一个例。若是一个股价在两个月上升了两倍，后深幅下跌，日线上出现了几条 macd 趋势背离，股价跌到周（或月）均线上，如不考虑受政策影响，从理论上讲，这是一个介入的良好时机，是不是要买呢？我考虑的时候很简单反向考虑，如果我是庄，别人来买，我当然高兴，越多人来买越好，全卖，这种票我当然不买。所以我选择介入的股票就明确了，是那种盘子大，业绩好（不会一下子 out，不能玩了），大伙都有兴趣的，这才是洗盘和共同再次投机！

==你的理解是不对的，我理解楼主妹妹的意思，MACD 和中枢没关系，只是辅助。三个次级别就构成中枢，不需要预测。

[匿名] 小丸子 21:49:41 缠妹妹好！000777 无论是日线级别还是 30 分钟、5 分钟或是 1 分钟上都没有出现背驰，可是为什么在 2 月 8 日它的振幅达 14%，收了一根长阴线，不理解，象这样的股票怎样才能保住到手的利润。盼复！、

==1 分钟背驰，很明显。 22:29:37

[匿名] 你的理解是不对的，我理解楼主妹妹的意思，MACD 和中枢没关系，只是辅助。有三个次级别就构成中枢，不需要预测。

===是我错了，中枢和 MACD 无关。小中枢的预测形成上层中枢，对不？

==和预测没关系，按我的理解，中枢是形成的，你要看到中枢形成了才有中枢，没形成之前就没有中枢，不需要预测。 12:59:27

[匿名] 大盘 12:15:53 请问 trytrytry、过客、wy1499 等朋友在结合中枢利用 macd 进行趋势背离或者盘整背离判断时，对于 30 分钟以上级别的背离段前的中枢（例如是底部背离），我发现在 macd 的图上，由于背离段前面中枢的上-下-上三段走势，黄白线从负值回拉 0 轴附近的时候往往会形成红-绿-红柱子这样交错的不标准 macd 走势，反而是低级别如 1 分钟底部背离，下跌背离段前面中枢上-下-上三段走势容易使得黄白线回拉 0 轴附近形成的单个红柱子，结合背离段的绿柱面积可以比较准确判断出背离。请问，有什么方法可以避免误判非标准的 macd 图表黄白线回拉 0 轴的错误，或者不用 macd 来判断背离。谢谢

==这问题楼主妹妹说过，把 MACD 的参数调大。 16:12:33

x 股者 16:00:16 博主来问问题了上次说的大盘 2980 开始的 5 分钟下跌第一个中枢为什么不是从 1301035 开始的，而是从 1301055 开始算起的呢？在 1301055 至 1301310 是不是这个中枢的前三段，之后的是中枢的延伸？ ==35 那个是前面走势类型的中枢，同一个走势类型的中枢，和下跌+盘整里盘整的中枢，要搞清楚区别。一般标记中枢，都说前三段，后面的延伸，可说可不说，关键你知道是延伸就行，否则每个中枢都说那么仔细，这文章就没法写，太长了。 16:25:09

[匿名] 小小的我 15:53:55 先给妹妹拜晚年！一个春节都坐在电脑前学习理论，觉得有一点点懂了。于是，根据 000761 本钢 5 分钟图，以为 02051030-02150935 A 段，之前有个中枢；接下去至 02161500B 段，构成一个较大的盘整中枢，同时 MACD 回抽 0 轴，今天开盘起走 C 段，上午 10:45 股价创

新高，C 段红柱小于 A 段，想必背驰，想起 妹妹说过的有卖点一定要卖的，于是卖了，可收盘咋还创新高了呢？妹妹给看看俺的问题出在哪儿啦，那地方不叫背驰啊？另，工行上午 09:58，一分钟图 4.99 是不是第一类买点啊？而在 5 分钟上，它没有前一个中枢的高点 4.98，算不算第二类买点啊？俺对缠理论入迷了，妹妹一定要回答啊！

==要搞清楚，背驰必要有调整，但不必然有大调整，如果是盘整背驰，那往往转化成第三类买点。对于小级别的背驰是否产生大调整，必须是从大级别看起，这也是区间套方法所说的。例如 5 分钟的背驰，你必须先要看 30 分钟是否进如背驰段的可能，好象这，30 分钟在主升段的，那 5 分钟的背驰往往就是一个盘中的小调整就完成了，这种背驰就没多大操作的意义了。否则 1 分钟背驰都每个弄一下，又不知道如何回补，那是很累的。一般这种背驰，盘中对冲一下就可以了。但那些符合区间套的背驰，就要充分注意了。 16:30:23

[匿名] 勇敢的心 16:21:59 请教缠主:100 万的资金一天进 6000 万流通盘的股票,是否会被套住.日换手 5%.谢谢!

==是否套住和你买的位置有关,100 万资金不算什么,一般来说,0.5%流通盘以下的,可以忽略。 16:32:11

[匿名] 炼铁设备 16:27:25 其实散户挣钱真的很简单,就像这 14 只股票,基本的节奏都不大一样,利用技术,把涨幅大的换成涨幅小的,这样的利用率就高了“把涨幅大的换成涨幅小的,”这句我理解不了。是不是我把 17.40 15.20 换成 7,8 元的股票?

==涨的多,有大级别卖点的,可以先出来,没必要参与盘整,找那些有较大买点的,这样利用率就高了。 16:34:52

[匿名] 兰兰 16:26:31 缠姐好!兰兰报到。关于资金管理,想听听姐姐高见。如果已买了若干股票在上涨中,隔一小段时间有一点小小钱,姐姐不建议再买这些股票;如果用这些钱买新股票,那么所买股票会多于 2、3 只,姐姐也不主张这么买,如何管理运用这些小小钱?

==前面说过了,买之前必须认真分析,有足够信心才买,买就一次性买,留点机动性资金就可以。千万别追着买,股票几千只,不要一棵树吊死。 16:40:55

[匿名] 请教 16:19:36 缠师,盘整背驰中没看明白其中提到的 ABC 三段,是指组成这段盘整走势中枢的三段重叠走势吗?

==中枢里的 ABC 三段,站在次级别上看,就是三个完成的走势类型的叠加,这很好理解的。 16:44:43

[匿名] mmhh 16:40:18 禅 mm 好!祝新年快乐!请问 000962 五分钟好像要背驰,应该如何操作更好点。谢谢!不好意思,俺的问题可能浅薄了点,但俺也不能不懂装懂啊。再次请缠 mm 解释解释!再次谢谢!

==进入背驰段,要找精确的卖点的,就看 1 分钟以及以下的,这叫区间套方法,前面有一个课是专门说这个的。但对小级别的背驰,是否能引发大的调整,必须要看大级别是否进如背驰段。上面有关这个问题,刚回答了,请参考。 16:50:25

上次说的大盘 2980 开始的 5 分钟下跌第一个中枢为什么不是从 1301035 开始的,而是从 1301055 开始算起的呢?在 1301055 至 1301310 是不是这个中枢的前三段,之后的是中枢的延伸? ==35 那个是前面走势类型的中枢,同一个走势类型的中枢,和下跌+盘整里盘整的中枢,要搞清楚区别。一般标记中枢,都说前三段,后面的延伸,可说可不说,关键你知道是延伸就行,否则每个中枢都说那么仔细,这文章就没法写,太长了。 =====1301055 当时的价位不是低点

啊. 1120 有新低. 它属于下跌过程中的一点啊. 按定义是否要从 1120 算起呢? 学生迷惑中.... =B 段低点不能跌破 A 段的? 中枢的定义里可没有这个要求. 请把 29 课的第二种情况该级别更大级别的盘整、好好看看。



[匿名] momo 16:53:12 600028 周, 月线都不是老师说的值得弄的股票, 但是日以下级别的就还可以, 那是不是也要放弃参与。

=如果你资金量不大, 又能短线操作, 那看 30 分钟的买点就足够了。当然, 最好日线不能在背弛段里。 16:56:47

[匿名] 潜水员 16:54:56 很多人都在潜水学习, 不敢浮出水面(害怕学艺不精)。大家都在发奋学习, 我也是!

=学习不怕犯错误的, 这样实战才少犯。 17:03:42

[匿名] 风冷清秋 16:00:15 缠姐, 山东人走得好弱啊

=那股票一早就说了, 里面有四伙人, 本 ID 最近都在忙其他的, 暂时没时间和他们折腾, 一个来个, 本 ID 可没 14 只手。 17:05:53

[匿名] 笨笨 17:01:35 楼主~ 很惭愧 原来的600036 套在里面 上次按你的理论很努力在弄短差, 好不容易搬平, 今天又挂了~ 能不能 指点一下 万分感谢!

=首先, 你买的位置就不对, 以后千万别追高买股票。其次, 要耐心, 该股票中线问题不大, 就当个学习的品种, 中信快上来了, 会动起来的。 17:07:19

[匿名] 勇敢的心 17:05:50 请教缠主 35 那个是前面走势类型的中枢, 同一个走势类型的中枢, 和下跌+盘整里盘整的中枢, 要搞清楚区别。————1055 连短期均线都没站上能否算 a 段? 学生还是不明白, 笨! 请多指点。 =这个均线没什么关系, 关键是次级别把原来的走势类型给完结了。如何完结, 请看第 29 课。 17:14:32

[匿名] 无敌槟榔 17:04:45 根据 LZ 文章内容, 今日重仓建了 66, 为本地

与低价概念,但介入位置不是很理想,未能在上午 10:00 动手,结果跑了一段路才上车.这将是第二次利用 LZ 理论进行操作,上次是试手,这次把我小本买卖集中于 66,主要练习做短差,将本金分成 5 份,4 份买货,1 份做预备队,买货的半量为短差最大范围,一直操作到 LZ 说的大级别卖点清仓.改变以前以盈亏百分比判断清仓的方式.有以下问题请 LZ 指点:1\短差最理想的目的是将成本下 1/3 还是 1/2,剔除价格大幅上升,例如缓升,每天震幅在 5%右,时间为 1 个月,不计其他因素,本人倾向前者;2\以 2 个月为判断点,买卖系统是以日线加 60,还是 60 加 30 为妥;谢谢

==买的位置确实不好,就算是 10 点买,也只是一个小级别的第三类买点.不过,资金不大,纯练习也可以了.短差,是按图操作,不要设定目标,不要给自己一个框,如果你资金很小,那每天可以找一个对冲的位置,这样等于每天都有一个短差,这个一般看 1 分钟的都能找到.而 5 分钟、30 分钟这些级别,能把成本降很多,特别那些活跃的,震荡幅度大的,一次 30 分钟级别的操作,如果资金不大,基本能把成本至少降 10%以上.注意,有了中枢,均线只能当参考.

[匿名] 请教 17:07:26 或者,难道整个盘整走势本身就是个中枢,而不像趋势那样,有前面的连接段和后面的背驰段?

==某级别的盘整是包含相应级别一个中枢的走势类型,盘整和中枢不是一个概念,像中枢的延伸、扩展等都在盘整里.盘整是一个不精确的概念,一定要用中枢的精确来精确之, 17:23:51

[匿名] 缠文观止 15:58:51 楼主好!麻烦楼主有时间把前面的内容能整理一下,补充完整,修正一些前后容易误会的概念.真的很难学啊,还没有哪个技术学得这么让人费劲啊.

==从中枢开始,概念都很明确的,一般人经常把中枢之前的混在后面,注意不要这样就没问题了.有了中枢,前面那些吻的湿的就可以不看了,只能当参考.

[匿名] narcissus 17:23:24 女神妹妹:潜水学习理论很久,今天冒泡出来恭贺女神妹妹新年万事胜意!并祝妹妹除奸顺利,生活美好!有个问题股票请教似乎和所学理论相悖,000922,无论 30 分钟还是日线,一直背驰但是一直涨,百思不解.请女神妹妹方便时候一定不吝赐教!这里先行顿首谢过!

==S 阿继连日线的背驰段都没出现过,怎么会有日线的背驰?如果用 MACD 辅助,连 0 轴都没有回抽,怎么会有背驰? 21:10:15

[匿名] 楚狂人 17:31:18 缠主关于走势类型完成的问题,麻烦你指点某级别一个走势类型的完成是否最少含有两个以上同级别中枢?构成中枢的 3 段次级别走势是否要含有 6 个以上的中枢?或 b 段为一个高一级别的盘整?关于走势类型何为完成?及级别分辨上的问题始终甚多疑惑,请指点?

==这类问题应该清楚,走势类型的完成怎么会最少含有两个以上同级别中枢?盘整难道不是走势类型?任何级别盘整怎么完成都只能是一个相应级别的中枢.先把最基础的概念搞清楚,否则越到后来越乱.至于趋势如何转折的,第 29 课不已经说得很清楚了.三种情况的分类,这里就没必要再说了. 21:22:12

[匿名] 大盘 20:19:26 春节假期对博主的炒股课程文章重新学习了一遍,有了更深的体会,当然细节方面仍然有不少不懂的地方,特别是对于盘整走势的判断问题,归纳起来,学习盘整走势中遇到的疑难问题有如下几个方面

==粗略看了一下你的问题,都是基本概念没搞清楚。(1)盘整走势结束后发生转折的问题盘整走势结束后如果接下来是上涨走势,一定有某级别离开盘整中枢低点的下跌背驰段吗?如果是盘整+下跌,又一定有离开盘整中枢高点的上升背

驰段吗？

==盘整怎么会有背驰？盘整只能有盘整背驰。把背驰和盘整背驰的基本概念先分清楚。（2）盘整中枢的方向判断问题虽然博主的中枢定义本身并没有提到构成中枢的三段走势的起始方向判断问题，但是博主在相关回帖当中说过，简单来说，上涨趋势中中枢三段的方向依次是下-上-下，下跌是上-下-上，那么盘整当中的中枢方向是如何确定的呢，是根据盘整走势前面的走势来判断吗？例如对于下跌+盘整走势的组合，盘整中枢方向是下-上-下三段吗，上涨+盘整走势的组合，盘整中枢方向是上-下-上吗？

===盘整哪里有什么方向，只有趋势才有方向，这是最基本的概念。 中枢就是中枢，哪里有什么盘整中枢、趋势中枢之分？盘整和趋势的区别只在于盘整只有一个相应级别的中枢，趋势有两个以上相应级别的中枢。 21:41:35 思朴 21:22:27 呵呵，你都这么牛了，怎么还在意那区区的点击率？过年好。大盘高风险的时候请提示一下，说白了，现在赚钱很容易，但能看得出风险的，对大多数人来说，就不那么容易了。

==点击代表有多少人看了，看了才有可能受益，这就是点击唯一的用处。至于说到风险，那是一般性的无聊思维。明白本 ID 的理论，就没有这类问题了。本 ID 的理论，只会考虑类似的问题，进入背驰段了吗？背驰了吗？这都是具体的、可操作性的问题。风险这类虚无缥缈的问题，本 ID 没兴趣。站在所谓的风险角度，股票都是废纸，这就是真正的风险。 21:46:44

[匿名] 傻子 21:32:28 先谢谢白玉兰妹妹，确实卖了铜业，也没什么后悔的，进了 600269，也在涨主要是没学会缠理，比较着急，心急如焚的感觉。基础太差了，不知道从何学起，星期天去书店看看，有关均线的书，请给推荐本好书，谢谢

==什么均线那些没必要知道，把中枢等搞清楚，没均线一样可以。没受其他理论影响，反而好学。

星星 21:32:09 楼主在吗？有些问题想请你回复一下，谢谢!!! 1、北辰实业 30 分钟图 06-12-07 10:00 产生背驰，按楼主的理论，此次背驰所产生的走势至少应触及上一个中枢的最高点即 6.15，为什么以后的走势至今还没有触及这一点???

==你看 30 分钟的 MACD 符合背驰的条件吗？2、如何判断一个盘整的开始与结束？比如说一个上涨趋势完成后，对应的走势必然是盘整或下跌，那么当形成一个中枢的时候，我如何判断他是一个盘整还是一个下跌趋势的第一个中枢，是不是应该等等看？还有，趋势可以根据背驰来判断其结束，那么盘整用什么来判断其结束？

==为什么有第三类买点或卖点，把这问题想明白没有？3、上涨的中枢是下上下下，下跌的中枢是上下上，那么一个盘整的中枢是什么???

==怎么到现在还问这种问题？盘整的中枢和趋势的中枢又有什么不同？中枢就是中枢，哪里有什么盘整、趋势的。你可以说是趋势中产生的中枢，但不可以说盘整中产生的中枢，有了中枢才可能有盘整。4、看楼主的意思，不应该预判走势的发展方向，应该等其完成后再来判断，那是不是就是说不可能提前判断一个上涨或下跌的趋势，那我们为什么说这一轮牛市是一个上升趋势呢，为什么不可能是一个盘整呢，完成一个中枢就结束，这样的话，走势必完美又有什么意义呢，不就成了典型的马后炮了吗???

==又是糊涂概念。走势必完美和一定上涨盘整没有任何关系，走势必完美等价说中

枢一定可以形成，先把概念搞清楚，任何级别都不可能永远不形成中枢，这才是走势必完美的意思。5、楼主可否将大盘自 05 年 998 点见底后的日线中枢给指一下，谢谢！

==以前文章都有。6、楼主讲了这么多理论，仔细学习后发现从理论上还可以理解一点，但现在发现最大的问题是无法准确的判断中枢，这可要了命了，希望楼主能开一讲，专门讲一下判断中枢的方法，找一张图按步骤讲一下判断中枢的要点，比如 K 线组合什么的，谢谢！

==判别中枢就是看图认字，只要符合中枢定义的就是中枢，就这么简单，先把定义搞清楚。 21:59:21

[匿名] 竹影 21:47:46 拜读了楼主的文章，请教一句 2 市 1000 多股票有很多是不符合贵理论中的经典走势。那么在选股的时候是不是毫不犹豫的把不符合贵理论经典走势的股票剔除。即使基本面多么好。谢谢

==没有任何一只股票的走势不符合本 ID 理论的，如果连这点都不明白，那就是没学清楚。先从中枢入手好好学，学明白了，看任何图都如看自己的掌纹一样。 22:02:31

[匿名] 天山飞狐 21:47:54 缠主，我这样的认识对不对？即构成中枢的三段走势，下上下上或上下上三段，在次级别图中，上下段都是依次独立完整的一段趋势，而非盘整；所以在次级别图上，上或下都至少包含该级别的中枢。

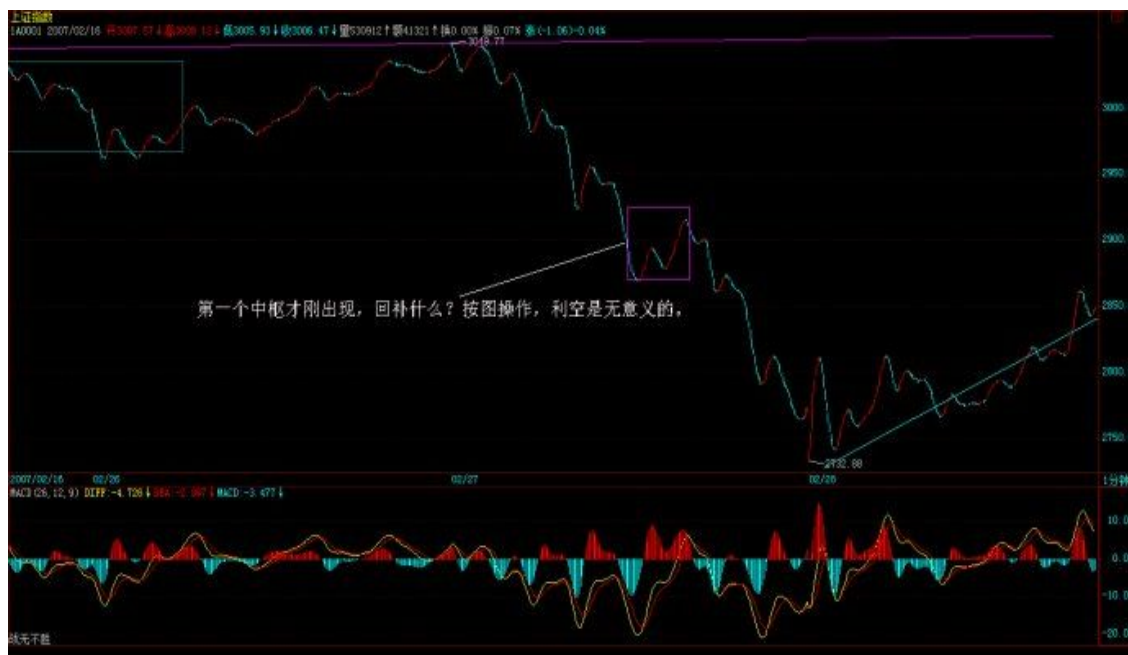
==先把最基本的概念搞清楚。什么叫走势类型？盘整不是走势类型吗？ 22:11:34 发现很多人连最基本的概念都没搞清楚。走势类型趋势（上涨、下跌）、盘整。中枢是最原始的，走势必完美是针对中枢必然形成说的，任何级别都不存在永远不形成中枢的走势，任何走势最终都必然形成某个走势类型或者他们的叠加。任何市场的走势都必然可以分级别成相同级别走势类型的叠加。趋势和盘整的唯一区别，就是包含的相应级别中枢前者必须两个以上，而后者只能一个。这些都是最基本的概念，如果都搞不清楚，那是没法看下去的。大家继续努力吧，本 ID 的理论是一个纯粹的数学理论，估计孔男人之类的文科生有点困难，但还是不难的，多点努力吧。

[匿名] 阿甘 15:37:38 老大，我也买了 0029，怎么尾市砸下来了

==000029 是什么？房地产股票，本 ID 从来不碰。 15:41:07

[匿名] 淡定 15:39:25 楼主好！今天过得不容易啊，本来留了一半的清醒想高位出掉手中的货的，可一时犹豫下下午又进了，郁闷 ING！另外，请问楼主是否真有市场传闻的重大利空啊？

==第一个中枢才刚出现，回补什么？按图操作，利空是无意义的。



(前期的 1 分中枢, 为递归后的笔中枢) 15:46:07

[匿名] NOVEMBER 15:44:13 缠主能帮忙看看 600690 么? 下面感觉有吻的趋势该补仓还是斩?

==不要跌了才问怎么样? 背弛肯定是出现在涨之中的, 到跌的时候, 卖点早过了。本 ID 反复说过, 宁愿卖早, 不能卖晚。 15:52:36

[匿名] shabi 15:44:50 都这样了, 你还吹呢。从你写的文章来你心浮气躁, 你还和罗杰斯叫板, 就你这心态还炒股啊, 你的文章里有一句话说什么 4000 块也是钱啊, 冲你这句话, 你就没见过什么钱, 你是个变态

==4000 块难道不是钱? 在本 ID 眼里, 4000 块和 4000 亿并没有任何的区别, 要亏起来, 速度是一样的。一个人, 如果还有大小之分别, 那连庄子的境界都没达到。

教你炒股票 32 走势的当下与投资者的思维方式 (2007-02-28

08:44:37)

投资者最大的毛病, 就是只有一种思维方式, 把自己的喜好当成了市场的现实。按这种逻辑, 做多的就永远要做多, 做空的就永远要做空, 那不有毛病吗? 好象这次, 春节前的走势, 为什么要做多, 因为技术上有形成中枢第二段的要求, 这就是做多的客观条件, 而当第二段出现背弛, 就意味着做多的客观条件没有了, 继续硬撑着不是有毛病吗? 牛市是快跌慢涨、熊市是快涨慢跌, 这最基本的节奏不应该不知道。



有一种更坏的毛病就是涨了才高兴，一跌就哭着脸。请问，光做多，怎么把成本降为 0？股票都是废纸，光涨光做多，永远顶着一个雷。在前面的文章已经多次强调，只有 0 成本的股票才是真正安全的。如果死多死空思维不改变，永远都是股票的奴隶。而且，跌完以后涨得最快的是什么？就是跌出第三类买点来的股票，看看 000416 上次的那一跌，一个完美的第三类买点，后面是一个月 100% 幅度的上涨，中间还带了一周的假期。大跌，就把眼睛放大，去找会形成第三类买点的股票，这才是股票操作真正的节奏与思维。本 ID 的理论里没有风险的概念，风险是一个不可操作的上帝式概念，本 ID 的眼里只有买点、卖点，只有背驰与否，这些都是有严格定义的、可操作的，这才是让股票当你奴隶的唯一途径。

有人可能要反问本 ID，你不是说中国的地盘中国人做主吗？请问，难道中国人做主，就只能做多的主，不能做空的主？这还算什么主？如果你把握了本 ID 的理论，严格按买点买、卖点卖，那你就是股票的主人。所谓汉奸，不过是希望通过他们的伎俩来把中国的血给吸走，而如果你有本事让汉奸低卖高买，那汉奸就死定了。就像这次，去问问联通上谁吃了哑巴亏。前面本 ID 说过，N 年前干过一个阻击，从 14 元一直阻击上 25 全出掉，也是春节前后的，算起来就 10 来个交易日，一分钱没花，为什么？就是把某些人的节奏给搞乱了，大家应该记得赵本山和范伟拍卖那场对话，有点类似。具体怎么样，以后和大家说如何阻击的时候再说。不过可以告诉大家最终的结果，那股票最终跌回 3 元多。

股票，如同跳舞，关键是节奏，节奏一错，就没法弄了。买点买、卖点卖，就是一个最合拍的节奏，任何不符合这个节奏的，都要出乱子。例如，你是按 30 分钟级别操作的，明明顶背驰了，你不卖，一定要想着还要高，然后底背驰的时候忍不住了，杀出去，这样下来，你很快就不用玩股票了，因为股票很快就玩死你。走势有其节奏，你操作股票，如同和股票跳舞，你必须跳到心灵相通，也就是前面说的，和那合力一致，这样才是顺势而为，才是出色的舞者。如果不

明白的，今天去跳一下舞，找一个舞伴，把他的节奏当成股票的节奏，感应一下。

感应，是当下的，如果当下你还想着前后，那你一定跳不好舞。股票也一样，永远只有当下的走势状态，股票的走势，没有一个必然的、上帝式的意义，所有的意义都是当下赋予的。例如，一个 30 分钟的 $a+A+b+B+c$ 的向上走势，你不可能在 A 走出来后就一定说有 B，这样等于是预测，等于假设一种神秘的力量在确保 B 的必然存在，而这是不可能的。那么，怎么知道 b 段里走还是不走？这很简单，这不需要预测，因为 b 段是否走，不是由你的喜好决定的，而是由 b 段当下的走势决定的。如果 b 段和 a 段相比，出现明显的背驰，那就意味着要走，否则，就不走。而参考 b 段的 5 分钟以及 1 分钟图，你会明确地感觉到这 b 段是如何生长出来的，这就构成一个当下的结构，只要这个当下的结构没有出现任何符合区间套背驰条件的走势，那么就一直等待着，走势自然会在 30 分钟延伸出足够的力度，使得背驰成为不可能。这都是自然发生的，无须你去预测。

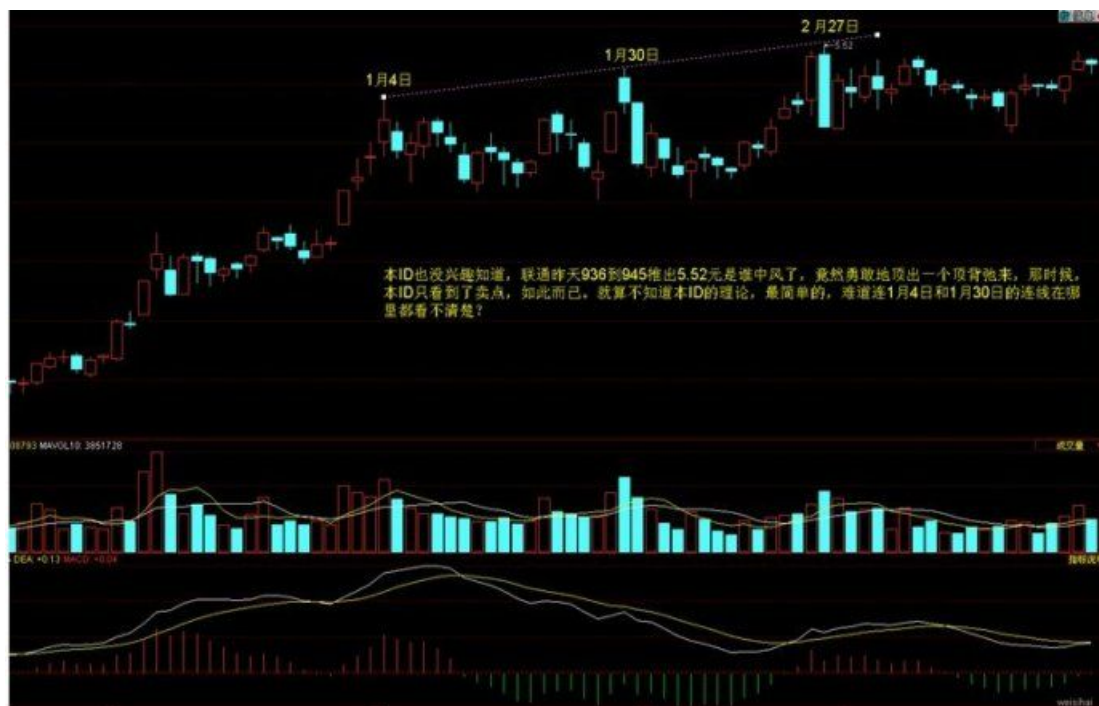
详细说，在上面例子 30 分钟的 $a+A+b+B+c$ 里，A 是已出现的，是一个 30 分钟的中枢，这可以用定义严格判别，没有任何含糊、预测的地方。而 b 段一定不可以出现 30 分钟的中枢，也就是只能最多是 5 分钟级别的。如果 b 段一个 5 分钟级别的开始上涨已经使得 30 分钟的图表中不可能出现背驰的情况，那么你就可以有足够的时间去等待走势的延伸，等待他形成一个 5 分钟的中枢，一直到 5 分钟的走势出现背驰，这样就意味着 B 要出现了，一个 30 分钟的新中枢要出现了。是否走，这和你的资金操作有关了，如果你喜欢短线，你可以走一点，等这个中枢的第一段出现后，回补，第二段高点看 5 分钟或 1 分钟的背驰出去，第三段下来再回补，然后就看这个中枢能否继续向上突破走出 c 段。注意，c 段并不是天经地义一定要有的，就像 a 也不是天经地义一定要有的。要出现 c 段，如同要出现 b 段，都必须有一个针对 30 分钟的第三类买点出现，这样才会有。所以，你的操作就很简单了，每次，5 分钟的向上离开中枢后，一旦背驰，就要出来，然后如果一个 5 分钟级别的回拉不回到中枢里，就意味着有第三类买点，那就要回补，等待 c 段的向上。而 c 段和 b 段的操作是一样的，是否要走，完全可以按当下的走势来判断，无须任何的预测。不背驰，就意味着还有第三个中枢出现，如此类推。显然，上面的操作，不需要你去预测什么，只要你能感应到走势当下的节奏，而这种感应也没有任何的神秘，就是会按定义去看而已。

那么，30 分钟的 $a+A+b+B+c$ 里，这里的 B 一定是 A 的级别？假设这个问题，同样是不理解走势的当下性。当 $a+A+b$ 时，你是不可能知道 B 的级别的，只是，只要 b 不背驰，那 B 至少和 A 同级别，但 B 完全有可能比 A 的级别大，那这时候，就不能说 $a+A+b+B+c$ 就是某级别的上涨了，而是 $a+A+b$ 成为一个 a' ，成为 $a'+B$ 的意义了。但，无论是何种意义，在当下的操作中都没有任何困难，例如，当 B 扩展成日线中枢，那么就要在日线图上探究其操作的意义，其后如果有 c 段，那么就用日线的标准来看其背驰，这一切都是当下的。至于中枢的扩展，其程序都有严格的定义，按照定义操作就行了，在中枢里，是最容易打短差降成本的，关键利用好各种次级别的背驰或盘整背驰就可以了。

所以，一切的预测都是没意义的，当下的感应和反应才是最重要的。你必须随时读懂市场的信号，这是应用本 ID 理论最基础也是最根本的一点。如果你连

市场的信号、节奏都读不动，其他一切都是无意义的。但，还有一点很重要，就是你读懂了市场，但却不按信号操作，那这就是思维的问题了，老有着侥幸心理，这样也是无意义的。按照区间套的原则，一直可以追究到盘口的信息里，如果在一个符合区间套原则的背驰中发现盘口的异动，那么，你就能在最精确的转折点操作成功。本 ID 的理论不废一法，盘口工夫同样可以结合到本理论中来，但关键是在恰当的地方，并不是任何的盘口异动都是有意义的。本 ID 的理论由于是从市场的根子上考察市场，所以把握了，你就可以结合各种理论，什么基本面、政策面、资金面、庄家等等因数，这些因数如何起作用、有效与否，都在这市场的基本走势框架上反应出来。

由于市场是当下的，那么，投资者具有的思维也应该是当下的，而任何习惯于幻想的，都是把幻想当成当下而掩盖了对当下真实走势的感应。这市场，关键的是操作，而不是吹嘘、预测。有人可能要反问，怎么这里也经常说些类似预测、吹嘘的话，例如前两天本 ID 说让汉奸砸盘联通。请问，汉奸可能有几十亿股的联通吗？汉奸砸盘本 ID 就要接？本 ID 为什么不可以先砸？为什么一定要在顶背驰接砸盘？本 ID 又没毛病，汉奸如果有爱好，最好在底背驰的时候砸盘，本 ID 一定欢迎。而对于本 ID 来说，如果有些话能当百万兵，本 ID 凭什么不说？本 ID 也没兴趣知道，联通昨天 936 到 945 推出 5.52 元是谁中风了，竟然勇敢地顶出一个顶背驰来，那时候，本 ID 只看到了卖点，如此而已。就算不知道本 ID 的理论，最简单的，难道连 1 月 4 日和 1 月 30 日的连线在哪里都看不清楚？

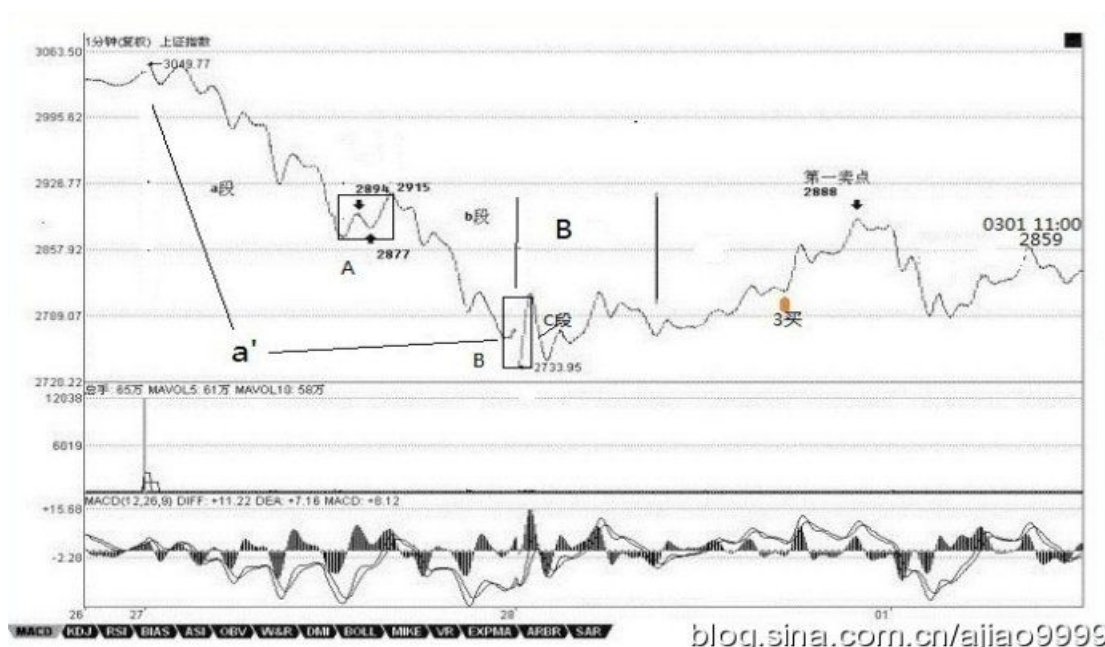


所有非汉奸、非奸细的各位请注意了，这里奸细少不了，如果你把这里当成一个纯粹的课堂，那就太小看这里了。但，有一点是无疑的，就是一旦你掌握本 ID 的理论，你根本无须听任何话，无论谁的话，任何话都是废话，走势永远第一。牛顿不能违反万有引力，本 ID 也不能违反本 ID 的理论，这才是最关键的地方。而只有这样，才有可能有一个正确的思维基础。你无须尊重本 ID，甚至，你学会本 ID 的理论，还可以专门和本 ID 作对，企图在市场上挣本 ID 的钱，但你必

须尊重本 ID 的理论，就像你必须尊重万有引力一样，否则市场的走势每分每秒都会给你足够的教训。

每日解盘(15:15:26)

15:15:26 今天之所以如此早就发课程，就是让各位现场学习。看看 $a+A+b+B+c$ 是如何变成 $a'+B$ ，如果早上不敢回补，那么 1351 的第三类买点，怎么都应该回补了。而且个股与大盘的节奏不同，这两天深圳低价本地股表现怎样，今天哪个板块先涨停的，除非你的眼睛有毛病，大概都应该能看明白了。如果今早没看到课程的，那么就好好对照这两天的 1 分钟图研究一下。如果把本课程吃透，那你的水平可以上初二了。大盘后面的走势很简单，就是 2915，昨天一分钟中枢的高点。如果看不懂的，就看 5 日线。上不去，那就要二次探底，否则就 V 型反转，重新攻击 3000 点。



至于个股方面，没什么可说的，今天的课程里专门让大家去找第三类买点的“大跌，就把眼睛放大，去找会形成第三类买点的股票，这才是股票操作真正的节奏与思维。”不仅是思维本身，心态如何调整，有了这次现场直播，大家对这节奏，不知道有没有感觉。今天一早看课程又能理解的，有福了。表扬一下 CCTV，为了这几句话

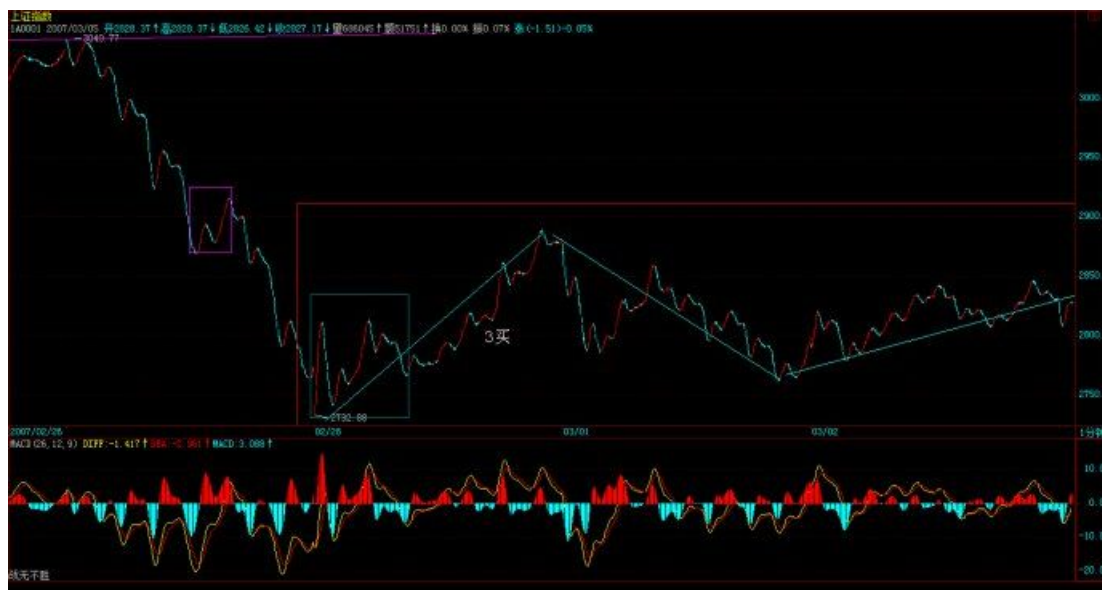
[匿名] 老新手 09:53:25 第二个 1 分钟中枢形成，就看后面是否背驰了。-不一定，你仔细研究一下妹妹今天举的两个例子。

[匿名] CCTV 10:24:40 我觉得，大盘还存在一种可能，就是形成妹妹文章里说的 $a'+B$ ，然后突破 B 直接上去。现在应该按 $a'+B$ 来看了。

每日解盘(15:42:20)

汉奸，本 ID 就把你们像面首一样玩弄！(15:42:20)汉奸，本 ID 就把你们像面首一样玩弄！ 百团大战以后是什么，熟悉中国历史的没有不知道的，除非他是汉奸或鬼佬并且脑子进满了水。显然，中国的金融市场的很重要部分，被汉奸与

鬼佬把持着，这一点已多次指出。不承认这一点，不是别有用心就是瞎了眼。用最简单的板块论，例如金融板块 显然就是汉奸与鬼佬围剿的重灾区。特别，由于金融股多数都同时在其他市场上交易，因此更容易成为他们企图控制中国金融市场的利器。 有些幼稚的人，例如一个叫什么水皮的，昨天还傻忽忽地说，谁谁谁发表什么文章，就要涨了。中国最可怕的不是汉奸，而是那些弱智的所谓爱国者，喊两句口号就等于爱国，这爱国也太没技术含量了。喊口号是赶不走日本人的，同样杀不死汉奸和鬼佬。 在金融市场中哪里有什么和谐，那是血和肉！别老大不小的还装天真！ 本 ID 承认，本 ID 现在所能集合的力量，还不足以和汉奸与鬼佬进行全方位大集团的会战， 这都是前期保守的金融政策所导致的！那种希望杀光大鳄的政策，只是为外国大鳄的入侵制造良好的环境。没有 2000 年前后可笑的金融政策，没有某些人中了海 龟的迷幻。中国民间的力量也足以和外国鬼子在最大层面上进行会战了。 这就像百团大战一样，一个中级规模的阻击就会引发后面残酷的围剿。但历史却是这样发展的，所谓的围剿并没有达到任何目的，日本人最终还是滚出去了。确实，汉奸们可以不断打压金融股来控制走势，就像日本人占据着大中小城市。但二、三线股有着 广阔的纵深空间，这就是本 ID 们的地盘，没汉奸、鬼佬们什么事情。 在大跌前一天，本 ID 说了深圳本地低价股，大跌又有什么影响？不照样连续涨停？同时还强 调了农业、环保的股票，怎么样大家都有眼睛看。注意，各位没必要一定要看本 ID 所说那 14 只股票里的农业、环保，只要是这个板块，只要是低价，走势有买点 出现的都没问题。环保其实还包括新能源。 本 ID 最近的口号就是，对 5 元上下的三线股发动最残酷的攻击，汉奸、鬼佬最好把工行砸回 4 元，把人寿砸回 20 元，那时候自然去接管你们，让你们永远滚出中国。游击战，把汉奸和鬼佬像面首一样玩弄。 N 年前，本 ID 已经到处呼吁，中国人的盘子要中国人控着，现在还不是最可怕的情况，毕竟，大的国有股还抓在手里，但如果还不警惕，汉奸自然有办法把那些都蒙掉。温先生的文章不是说要金融安全吗？盘子控在汉奸与鬼佬手里，是没有安全可言的，这就是最简单的道理。 今天的盘子没什么可说的，上不了 5 日线就要二次探底，就这么简单。现在就看这在 2800 附近的 30 分钟中枢如何演化的，这是最近的一个唯一的主题。



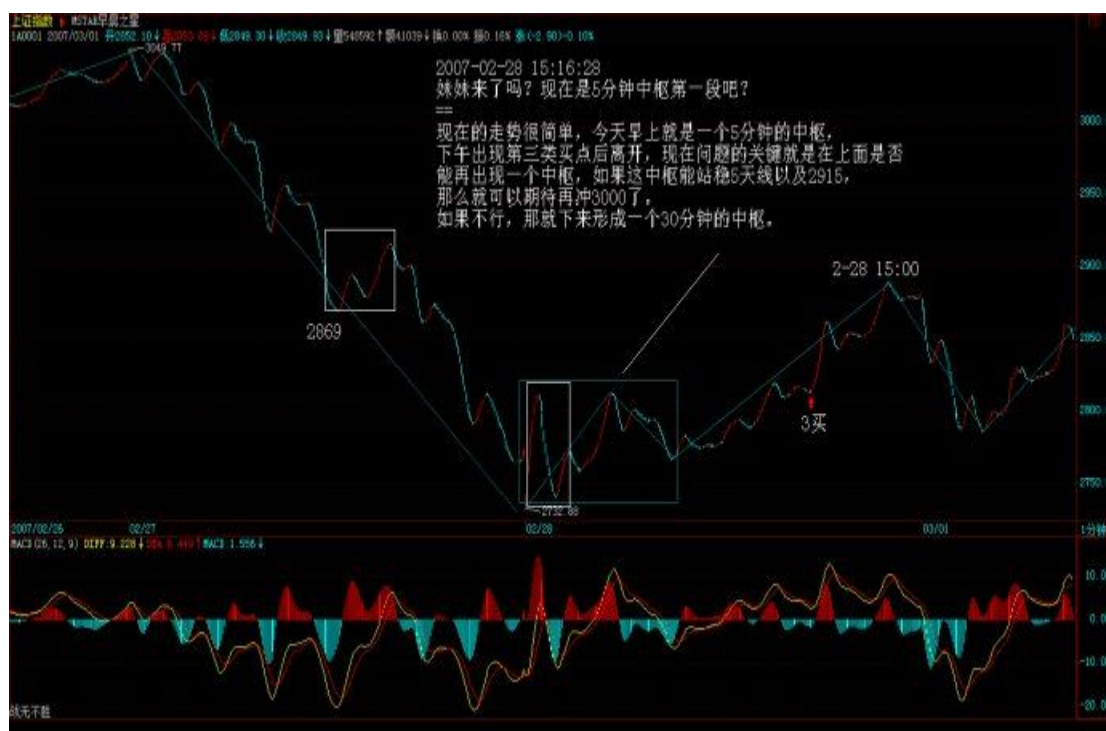
市场的任何走势都是最好的免费训练，纸上谈兵没用的，关键是实际操作，心手合一才可以，否则就是浪费时间。市场只认识走势本身，其他一切都是多余的，不经过一番修炼，是不能成器的，各位好自为之吧。今天早点把文章贴出来，也希望各位在大的震荡中，能有一个顿悟，这样，就真的对得起这震荡与本 ID 的文章了。

[匿名] 老新手 09:53:25 第二个 1 分钟中枢形成，就看后面是否背驰了。 -不一定，你仔细研究一下妹妹今天举的两个例子。 10:24:40 我觉得，大盘还存在一种可能，就是形成妹妹文章里说的 a^+B ，然后突破 B 直接上去。现在应该按 a^+B 来看了。 15:24:53

[匿名] 水房姑娘 15:21:18 缠M，现在开始炒垃圾股了，是否行情到第三波要玩完了？

==就算是第三波，也是第一大波的第三波，这轮牛市，走个 10 年 8 年有什么奇怪的？上一次牛市，一共走了 13、14 年。 15:29:13

[匿名] 小鸟 15:16:28 妹妹来了吗？现在是 5 分钟中枢第一段吧？
==现在的走势很简单，今天早上就是一个 5 分钟的中枢，下午出现第三类买点后离开，现在问题的关键就是在上面是否能再出现一个中枢，如果这中枢能站稳 5 天线以及 2915，那么就可以期待再冲 3000 了。如果不行，那就下来形成一个 30 分钟的中枢。



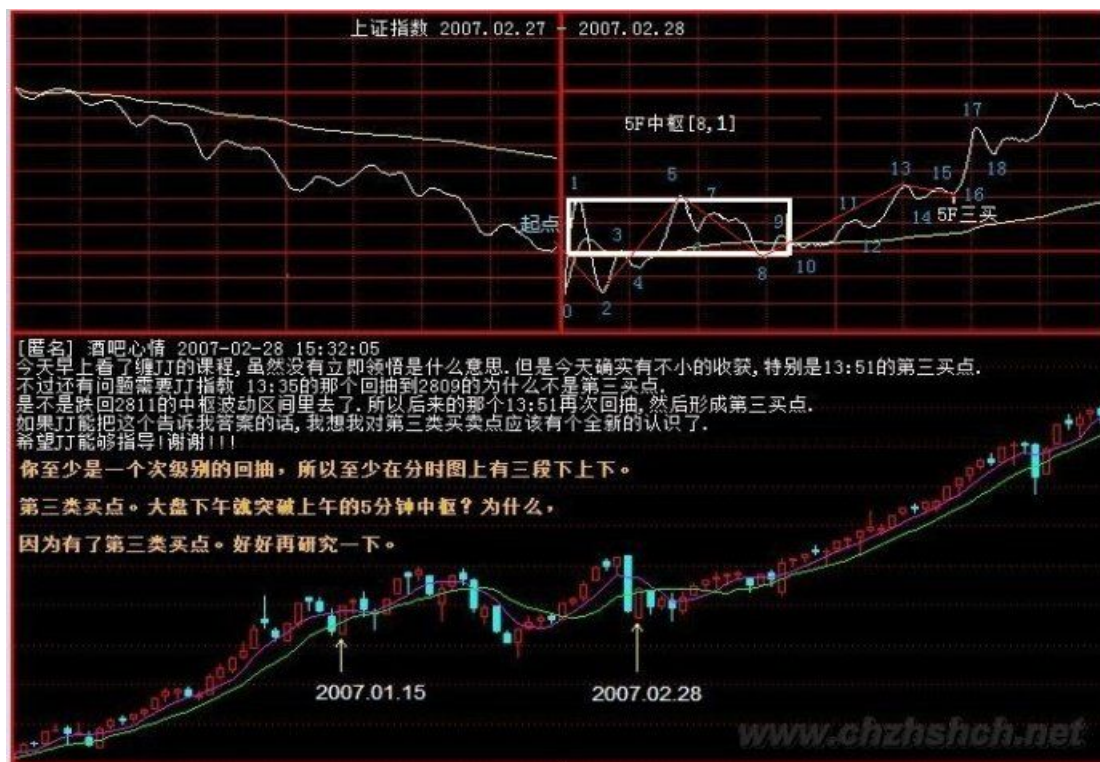
[匿名] 面首甲 15:31:21 “大盘后面的走势很简单，就是 2915，昨天一分钟中枢的高点”缠姐，中枢的高低点不是 $\text{Min}(a_1, b_1, c_1), \text{Max}(a_2, b_2, c_2)$ 吗？为什么会是 2915 呢？不是 2894 吗？

==对不起，说得不太严谨，是围绕中枢波动的最高点 GG，中枢的上沿在 2894 附近。 15:35:28

[匿名] 酒吧心情 15:32:05 今天早上看了缠 JJ 的课程，虽然没有立即领悟是什么意思，但是今天确实有不小的收获，特别是 1351 的第三买点，不过还

有问题需要 JJ 指教 1335 的那个回抽到 2809 的为什么不是第三买点. 是不是跌回 2811 的中枢波动区间里去了. 所以后来的那个 1351 再次回抽, 然后形成第三买点. 如果 JJ 能把这个告诉我答案的话, 我想我对第三类买卖点应该有个全新的认识了. 希望 JJ 能够指导! 谢谢!!!

==你至少是一个次级别的回抽, 所以至少在分时图上有三段下上下下。



[匿名] 满目山河 15:32:45 缠妹妹真是出其不意啊, 哪知道这么早就出新东东了啊, 刚来, 才看到. 缠妹妹教我们是不是有点着急啊? 我倒是希望早点看到全部课程. 期待中.

==这种现场版本, 现场看, 印象深, 事后看, 即使不管那些说闲话的, 对大家的理解也不太好. 今天没看到的, 只能看已经形成的图形去想象那种现场气氛了.

[匿名] 快 15:35:27 现在应该说第一个 5 分钟中枢快完成了吧?

==你还没理解今天的课程, 早上已经形成, 而下午出现第三类买点, 那就确认结束了。

[匿名] 小鸟 15:37:06 再一次体会不做预测, 只看当下! 这和我事先估计的情况完全不一样

==预测其实也是可以的, 但你要把所有可能的情况都列清楚, 像本 ID 现场直播的今天走势, 你没想到, 所以就漏掉了, 其实, 所有的情况, 基本就是你预测的那种以及今天直播的这种, 把这些情况弄清楚, 就可以上初二了. 继续努力吧。

[匿名] 小鸟 15:42:27 要看明天是否形成第二个 5 分钟中枢并且是否站稳, 是吗?

==如果你技术可以, 就可以利用中枢的震荡弄点对冲, 例如 5 日线冲不破, 先出来, 跌回来, 不出现单边情况, 能形成中枢的, 再补回来. 当然, 这要看具体的个股, 有些股票走得强, 已经出现上涨走势, 那直接看个股的背驰就可以. 技术不行的, 就操作少点. 先研究清楚了. 15:51:25

[匿名] 惊鸿一慕 15:44:33 谢谢缠姐姐的理论昨天在 26.67 把 600888

卖了，进入日线背驰段立即清仓！今天下午在 23.60 又全部补回来了，赚了 13%，真爽！缠姐姐，今天 600888 的低位买点形成了第三类买点，我的理解正确嘛？谢谢

==这只能算依然在中枢里的震荡，这个中枢级别很大，一旦往上突破，空间不小，短线就看什么时候突破了，确认以一个至少是日线上的第三类买点为标准。可以参考一下 60043222 元那次回抽，不过那个中枢没这个大，突破起来就比较轻松。

[匿名] 瞎鼓捣 15:52:33 奇怪！我的问题怎么找不到了？再打一遍假如在 30 分钟的买点进入的，是不是要等 30 分钟背驰才出，有没有不等到 30 分钟背驰就发生转折的，如果有这种情况该怎么操作？

==你还没理解本课程，如果是 $a+A+b+B+c$ ，那自然就是 30 分钟背驰。如果演化成 a^+B ，那可能就是一个最低级别的背驰引发一个 B，然后跌破或升破 B，这就不一定要等什么 30 分钟的背驰，因为这时候的 B 已经是日线级别以上的，就要按这个大的中枢来判断了。好好理解一下，这是两种不同的情况，后面还有课程详细分析的，不过可以先自己思考一下。 16:00:07

[匿名] 也许认识你 15:55:15 加一个问题，第 3 类买点出来后，上涨一段，然后直接就下跌了，跌到前面的那个中枢，这种情况应该怎么处理？

==上涨一段如果出现背驰，那你早出了，等不到下跌的时候，如果不出现背驰，就至少会形成一个新的中枢在上面，更不存在任何问题了。 16:01:29

[匿名] 后知后觉 15:58:33 承蒙禅主关照，今天的第三类买点看到，也把握了。也在群里根良同学说了。只是买的股票还没起来。

==你要根本股票自身的走势，大盘的只能是参考。一般来说，只要大盘不是单边下跌，那二、三线个股受大盘的影响，不会太大。 16:03:25

[匿名] 箭梦弦歌 15:56:25 在 a^+B 形成过程中，我唯一的依据是盘整的回抽越来越高，所以认为可能不能跌破本中枢，直到第三类买点形成，才最终确认 $a+B$ 形成了=====我的想法对吗？缠 mm，盼回答！

==B 中的走势，也有次级别的，一样可以用背驰之类的方法决定买卖点。盘整其实可以很简单处理，就是按次级别来看就行了，一段段分解操作。当然，有些特别小级别的，就没必要操作了。 16:10:12

[匿名] 大盘 16:01:36 请问博主，为什么不可以认为上海指数 1 月以来到目前都还是在 1 月形成的日线中枢里震荡延伸行情呢，不是每次 30 分钟上升后又 30 分钟回到中枢里吗，日线中枢的扩展不是要前后两个不重叠的日线中枢的震荡高低点有瞬间重合才算吗我怎么觉得好多股票目前都是第一个日线中枢延伸呢，中枢延伸的低点和发生转折是根据什么来判断，也是根据延伸段内次级别的背离来判断吗，比较迷惑

==延伸不能超过 9 个次级别，否则就变成更大级别的，这根据定义很容易理解。例如，9 个 30 分钟的延伸，每三个又构成日线级别，三个日线级别自然就是周线级别。你可以数数现在究竟有多少个了，已经足够形成周线中枢了。注意，如果股价是一条直线没波动的，那不能这样加，例如，直接封涨停的，就只能算最多 1 分钟级别的，因为要构成大级别的，首先要有波动，没波动就不存在扩展、延伸的问题， 16:12:29

总书记 16:03:47 博主走出 A，就一定能有 b 吗?!如果在 A 里面就发生反转呢?首先 走出 b 的条件是什么?如果 A 就形成一个日线的中枢呢?还有现在大盘是不是在一个 5 分钟的 A 内? 那前面的 a 也就只有一个中枢了?博主 前面我

的很多你都没有回答 今天请你一定要回答啊!多谢多谢啊!

==上面不是已经反复说了? 第三类买点。大盘下午就突破上午的 5 分钟中枢? 为什么, 因为有了第三类买点。好好再研究一下。 16:15:33

[匿名] 大盘 16:10:38 请问博主关于中枢扩展, 例如第 2 个 5 分钟中枢出现顶部背离, 随后的下跌扩展成 30 分钟的中枢, 如果随后的下跌特别厉害, 不仅跌破第一个 5 分钟的中枢高点 (或者震荡的高点), 而且跌破前面已经有的一个日线中枢高点 (或者震荡的高点), 是不是这种情况中枢就直接扩展成周线中枢, 还是仍然算是日线中枢延伸

==5 分钟的背驰是否要走, 你要根据当时 30 分钟、日线的情况来看, 如果大级别在主升段, 就算走了也要买回来, 如果符合区间套的情况, 那就不能随便买回来了。所以根本不存在跌回来怎么办的问题, 因为那时候, 你需要考虑的是买不买, 而不是卖不卖。别把节奏搞错了。 16:22:01

[匿名] 三藏 16:19:04 老大没看见, 再发一次, 真的不懂啊老大, 你今天说的大盘后面的走势很简单, 就是 2915, 昨天一分钟中枢的高点。如果看不懂的, 就看 5 日线。上不去, 那就要二次探底这段话的原理是什么啊? 为什么没站住 ZG 就会再次下跌呢? 就是这探底的原理我不知道老大麻烦解释一下, 谢谢!!

==每个中枢的 GG、DD 都是最重要的位置之一, 都会产生阻力或支持, 原理以后课程再说了。先下, 再见。 16:03:18

[匿名] 淡定 15:48:38 楼主好啊! 今天郁闷了一天, 偶咋偏偏进了汉奸围剿的重灾区了呢, 大盘大跌的那天还进了 001, 现在该如何是好啊?

==元旦以后一直就不让碰这类股票, 都在说二、三线, 如果买了, 只能等着了。最晚下半年会起来的。 16:06:41

[匿名] 努力学习 先顶再看, 938 今天震荡幅度到了 9%... 可惜高位没走..

==有卖点就要出, 别整天事后才后悔, 这样永远学不好的。 16:12:12

[匿名] 人寿 16:04:29 缠妹妹对人寿这么痛恨? 打倒 20 我可就惨了。平安今天上市好像定价比较低, 后市妹妹怎么看?

==人寿现在是空方主控着, 而且最重要是战略投资还有一大批, 要等这些因数完了才能大起。不过中线问题不大, 就拿着, 找机会在下面补点就解套挣钱了。 16:19:57

[匿名] i3618 15:55:00 请教博主, 是否在 30 分钟下出现第三类卖点, 就要继续向下呢? 理论上有可能出现第三类买点吗?

==第三类买点是在中枢上面出现的。震荡的处理很简单, 就是看次级别的背驰弄对冲。当然, 最好就是找有大级别第三类买点的强势股票, 这样, 大盘只要一天内大幅下跌, 一般都很安全。 16:23:37

[匿名] 后知后觉 16:19:21 禅主, 虽然有人问过了。我还想问一下今天上市的平安, 您怎么看? 当然不是技术上事, 希望您给予指点!

==其实明白了本 ID 前面的课程, 这都很简单。现在 48 附近有一个小中枢, 能否上去形成一个大中枢就是能否短线走强的关键。没出现这个之前, 基本不用关注。等在下面形成中枢后, 如果是短线的, 就找一个短线底背驰介入。从中线看, 这个位置套不住人。 16:28:38 缠姐, 我又有问题了。对于 $a'+B$, 既然此 a' 已非彼 a , 此 B 也非彼 B 。为何不跳高一个级别直接看成 $a+A$ 呢? 这样理解对吗?

==此时 B 还知是什么级别，可以是彼 B，也可以扩展成非彼 B 的高一级别的 A，把 a' 看成高一级别的 a 可以，还没有高一级别的 A，彼 B 暂不能看成高一级别的 A。 =====谢谢你的回答。不过我所说的是在 a+A+b+B+c 已经确定失效的情况下。就像昨天的上海大盘，在出现 1 分钟第 3 类买点时。这时我们虽然不能判定未来的走势，但是可以对 a'+B 有所预期。其实，我所提的只是个纯概念的问题。就是为什么要定义成 a'+B，而不定义成高级别的 a+A？这样通用性不是更好吗？

==确实，写成 a'+A' 是最好的。不过，关键是要明白意思。 16:36:50

[匿名] 兰兰 16:31:25 缠姐好！精确的定义我都看了，还有一些不明之处，请姐姐指点！前一两天大盘走势看，分时图和 1 分钟图差不多，下跌第一个 1 分钟中枢可以认为是 5 分钟中枢吗？第 2 个是 5 分钟中枢也是 1 分钟中枢吗？分时图没有 MACD 看背驰，是看成交量吗？姐姐的博主人气已经很旺了，特别是姐姐回答问题的时候，我经常刷不出画面，翻页也快，都插不上几句。

==不能，5 分钟的中枢必须有三个 1 分钟级别走势类型的重合。而 1 分钟的走势类型，怎么都至少有一个 1 分钟的中枢，如果你把 1 分钟当成最低级别的，那至少要有三根 K 线重合，有些连续的拉抬，直上直下的，就没有 K 线重合，所以不能看成是中枢。MACD 是 MACD，和成交量没什么关系。

[匿名] dliss 16:14:15 每天学到 11 点，还是没有感觉啊。看不懂，昨天刚弄了一个可以看 1 分钟周期的行情软件跟着博主积累力量打汉奸呵呵，博主经验丰富，如果写成网络小说，估计流行度 N 高 -----我觉得对于新手来说 最好不要做超短线 还是多看看日 K 线图，先找感觉。各种各样的图形形态了然于胸才可以缠 mm 我说的对吗？

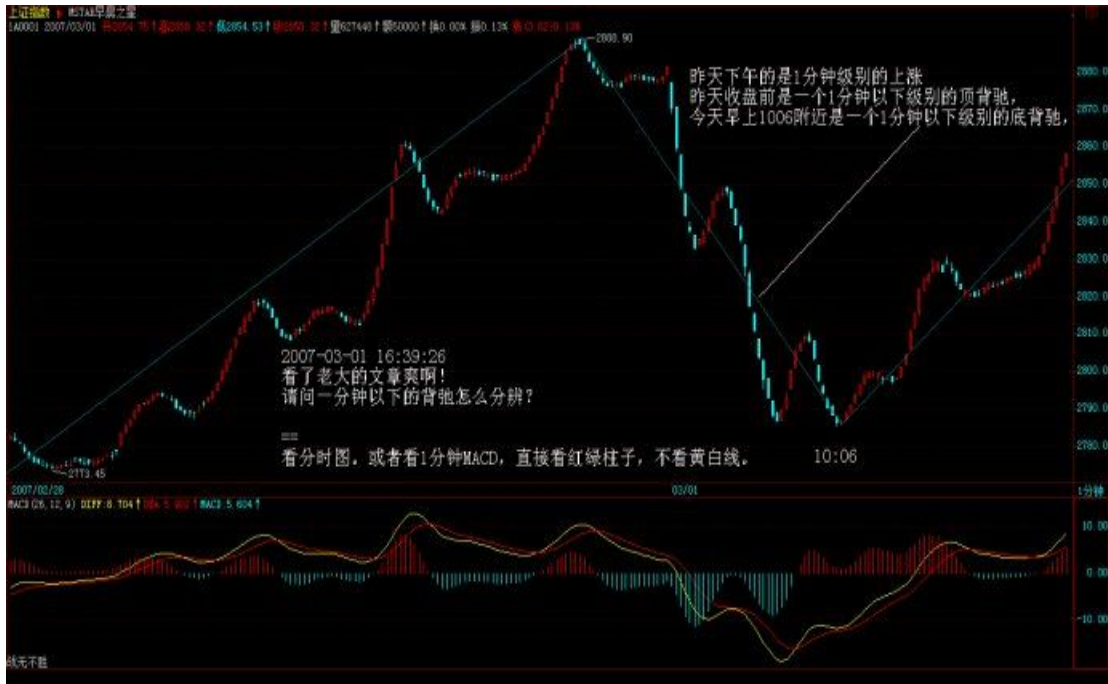
==对，太短的，反应慢的就错过，很难把握。最短也要 5 分钟以上级别的，最好是 30 分钟以上的。

步点 16:34:14 大跌真可怕。今天辛辛苦苦去抄底补回前几天卖出的 PP 们，不料收盘还是整体跌了 1%。剩下的银子，等到 2600 点补。

==昨天怎么不补？而且不是随便补的，最好是补有日线第三类买点的。

[匿名] 瞎鼓捣 16:39:26 看了老大的文章爽啊！请问一分钟以下的背驰怎么分辨？

==看分时图。或者看 1 分钟 MACD，直接看红绿柱子，不看黄白线。



[匿名] 小鸟 15:54:33 妹妹,我觉得今天大盘1分钟怎么和昨天是一样的,只是级别更低下跌时 $a+A+b+B+c$ 因为 b 背驰了所以转化为 $a^{\sim}+B$ 。请问是这样的吗? ==昨天下午的是1分钟级别的上涨,昨天收盘前是一个1分钟以下级别的顶背驰,今天早上1006附近是一个1分钟以下级别的底背驰,然后出现一个大的中枢,上下震荡,收盘勉强拉回这个中枢。明天,如果大盘在这中枢下出现第三类卖点,那大盘就会继续探下去。否则依然围绕这中枢震荡



教你炒股票 33 走势的多义性 (2007-03-02 15:20:37)

如果市场都是标准的 $a+A+b+B+c$, A、B 的中枢级别一样, 那这市场也太标准、太不好玩了。市场总有其复杂的地方, 使得市场的走势呈现一种多义性, 就好象诗词中文字的多义性一样。如果没有多义性, 诗词都如逻辑一样, 那也太没意思了。而所有走势的多义性, 都与中枢有关。

例如, 5 分钟级别的中枢不断延伸, 出现 9 段以上的 1 分钟次级别走势。站在 30 分钟级别的中枢角度, 3 个 5 分钟级别的走势重合就形成了, 而 9 段以上的 1 分钟次级别走势, 每 3 段构成一个 5 分钟的中枢, 这样也就可以解释成这是一个 30 分钟的中枢。这种情况, 只要对中枢延伸的数量进行限制, 就可以消除多义性, 一般来说, 中枢的延伸不能超过 5 段, 也就是一旦出现 6 段的延伸, 加上形成中枢本身那三段, 就构成更大级别的中枢了。

另外一种多义性, 是因为模本的简略造成的。不同级别的图, 其实就是对真实走势不同精度的一种模本, 例如, 一个年线图当然没有 1 个分笔图的精确度高, 很多重要的细节都不可能在大级别的图里看到。而所谓走势的级别, 从最严格的意义上说, 可以从每笔成交构成的最低级别图形不断按照中枢延伸、扩展等的定义精确地确认出来, 这是最精确的, 不涉及什么 5 分钟、30 分钟、日线等。但这样会相当累, 也没这个必要。用 1 分钟、5 分钟、30 分钟、日线、周线、月线、季线、年线等的级别安排, 只是一个简略的方式, 最主要是现在可以查到的走势图都是这样安排的, 当然, 有些系统可以按不同的分钟数显示图形, 例如, 弄一个 7 分钟的趋势图, 这都完全可以。这样, 你完全可以按照某个等比数列来弄一个级别序列。不过, 可以是可以, 但没必要。因为, 图的精确并没有太大的实质意义, 真实的走势并不需要如此精确的观察。当然, 一些简单的变动也是可以接受的, 例如去掉 30 分钟, 换成 15 分钟和 60 分钟, 形成 1 分钟、5 分钟、15 分钟、60 分钟、日线、周线、月线、季线、年线的级别安排, 这也是可以的。

虽然没有必要精确地从最低级别的图表逐步分析, 但如果你看的图表的缩放功能比较好, 当你把分笔图或 1 分钟图不断缩小, 这样, 看到的走势越来越多, 而这种从细部到全体的逐步呈现, 会对走势级别的不断扩张有一个很直观的感觉, 这种感觉, 对你以后形成一种市场感觉是有点帮助的。在某个阶段, 你可能会形成这样一种感觉, 你如同站在重重叠叠的走势连绵中, 而当下的趋向, 仿佛照亮着层层叠叠的走势, 那时候, 你往往可以忘记中枢之类的概念, 所有的中枢, 按照各自的级别, 仿佛都变成大小不同的迷宫关口, 而真正的路只有一条, 而你的心直观当下地感应着。说实在, 当有了这种市场清晰的直觉, 才算到门口了。那时候, 就如同看一首诗, 如果还从语法等去分析, 就如同还用中枢等去分析一样, 而真正的有感觉的读者, 是不会计较于各种字句的纠缠的, 整体的直观当下就呈现了, 一首诗就如同一个自足的世界, 你当下就全部拥有了。市场上的直观, 其实也是一样的。只要那最细微的苗头一出来, 就当下地领悟了, 这才算是对市场走势这伟大诗篇一个有点合格的阅读。

在一名能充分直观的读者眼里, 多义性是不存在的, 而当这种最敏锐的直觉还没出现时, 对走势多义性的分析依然必要, 因此也必须继续。换句话说, 如果玩不了超逻辑的游戏, 那只能继续在逻辑的圈子里晃悠。除了上面两种多义性, 还有一种有实质意义的多义性, 也就是走势分析中的多种合理释义, 这些释

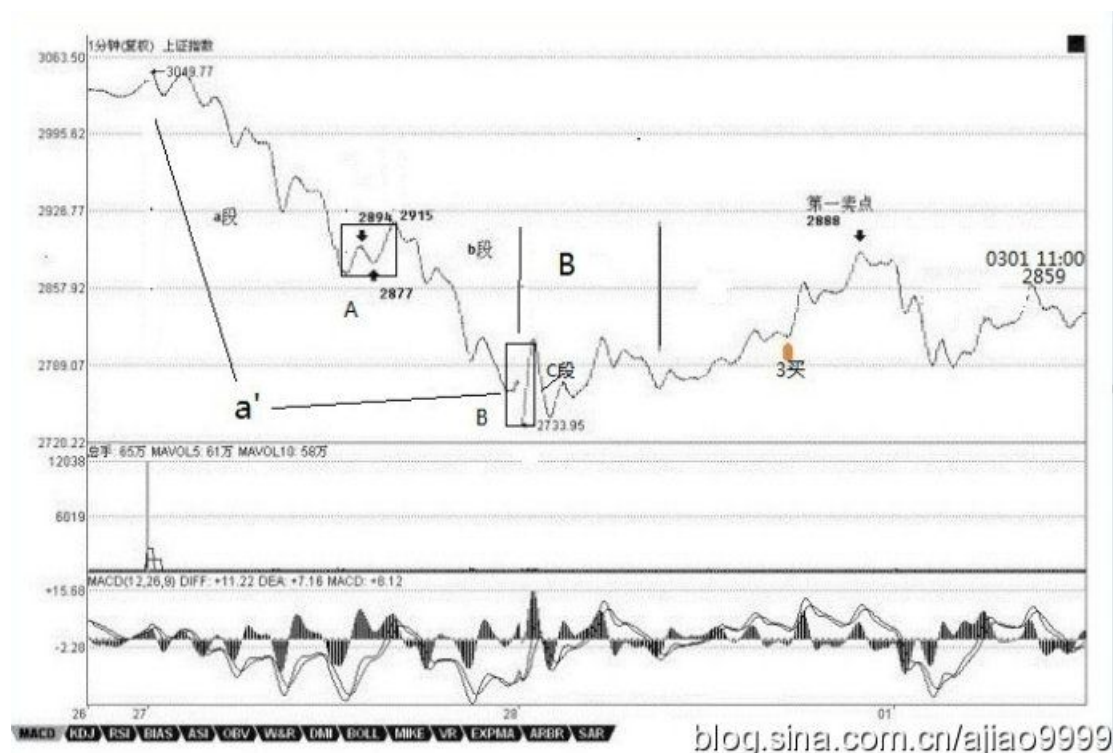
义都符合理论内在的逻辑，因此，这种多义性反而不是负担，而是可以用多角度对走势进行一个分析。

例如，对 $a+A+b+B+c$ ， a 完全可以有另一种释义，就是把 a 看成是围绕 A 这个中枢的一个波动，虽然 A 其实是后出现的，但不影响这种看法的意义。同样 c 也可以看成是针对 B 的一个波动，这样整个走势其实就简化为两个中枢与连接两者的一个走势。在最极端的情况下，在 $a+A+b+B+c$ 的走势系列类型里， a 和 c 并不是必然存在的，而 b 完全可以是一个跳空缺口，这样，整个走势就可以简化为两个孤零零的中枢。把这种看法推广到所有的走势中，那么任何的走势图，其实就是一些级别大小不同的中枢，把这些看成不同的星球，在当下位置上的星球对当下位置产生向上的力，当下位置下的产生向下的力，而这些所有力的合力构成一个总的力量，而市场当下的力，也就是当下买卖产生的力，买的是向上的力，卖的是向下的力，这也构成一个合力，前一个合力是市场已有走势构成的一个当下的力，后者是当下的交易产生的力，而研究这两种力之间的关系，就构成了市场研究的另一个角度，也就是另一种释义的过程。这是一个复杂的问题，以后会陆续说到，算是高中的课程了。

现在先别管什么力不力的，可以从纯粹中枢的角度对背驰给出另外的释义。对 $a+A+b+B+c$ ，背驰的大概意思就是 c 段的力度比 b 的小了。那么，站在 B 这个中枢的角度，不妨先假设 $b+B+c$ 是一个向上的过程，那么 b 可以看成是向下离开中枢 B ，而 c 可以看成是向上离开中枢 B 。所谓顶背驰，就是最后这个中枢，向上离开比向下离开要弱，而中枢有这样的特性，就是对无论向上或向下离开的，都有相同的回拉作用，既然向上离开比向下离开要弱，而向下离开都能拉回中枢，那向上的离开当然也能拉回中枢里，对于 $b+B+c$ 向上的走势，这就构成顶背驰，而对于 $b+B+c$ 向下的走势，就构成底背驰。对于盘整背驰，这种分析也一样有效。其实，站在中枢的角度，盘整背驰与背驰，本质上是一样的，只是力度、级别以及发生的中枢位置不同而已。

同样，站在纯中枢的角度， $a+A+b+B$ ，其中 B 级别大于 A 的这种情况就很简单了，这时候，并不必然地 B 后面就接着原方向继续，而是可以进行反方向的运行。例如， $a+A+b+B$ 是向下的，而 $a+A+b$ 其实可以看成是对 B 一个向上离开的回拉，而对中枢来说，并没要求所有的离开都必须按照上下上下的次序，一次向上的离开后再一次向上的离开，完全是被允许的，那站在这个角度，从 B 直接反转向下，就是很自然的。那么，这个反转是否成功，不妨把这个后续的反转写成 c ，那么也只要比较一下 $a+A+b$ 与 c 这两段的力度就可以，因为中枢 B 对这两段的回拉力度是一样的，如果 c 比 $a+A+b$ 弱，那当然反转不成功，也就意味着一定要重新回到中枢里，在最强的情况下也至少有一次回拉去确认能否构成一个第三类买点。而 $a+A+b$ 与 c 的力度比较，与背驰的情况没什么分别，只是两者的方向不同而已。如果用 MACD 来辅助判别，背驰比较的黄白线和柱子面积都在 0 轴的一个方向上，例如都在上面或下面，而 $a+A+b$ 与 c 就分别在不同的方向上，由于这，也不存在黄白线回拉的问题，但有一点是肯定的，就是黄白线至少要穿越一次 0 轴。这几天大盘的走势，就对这种情况有一个最标准的演示。简略分析一下。

由于相应的 $a+A+b$ 是一个 1 分钟的走势，那天故意提早开盘前发帖子，等于是现场直播 B 的形成，但 1 分钟的走势，估计能看到或保留的不多，那就用 15 分钟图来代替。02270945 到 02280945，刚好 4 小时，构成 $a+A+b$ ，其中的 A，在 15 分钟图上看不清楚，在 1 分钟图上是 02271306 到 02271337，中枢的区间是 2877 到 2894 点，中枢波动的高点也就是 b 的起跌点是 2915 点。c 段大致从 02281100 算起，这个 c 要反转成功，在相同级别内至少要表现出比 b 的力度不能小，这可以从 MACD 来辅助分析，也可以从一个最直观的位置来分析，就是必须能重新回到 b 的起跌点，这就如同 向天上抛球，力度大的如果还抛不高，那怎么能算力度大？至于 c 能不能回到 b 的起跌点，那可以分析 c 内部的小级别，如果 c 出现顶背驰时还达不到该位置，那自然达不到了，所以这种分析都是当下的，不需要预测什么。有人问为什么要看 2915 点，道理就是这个。至于还让大家看 5 日线，只是怕大家看不懂的一个辅助办法，有了这么精确分析，所有的均线其实都没什么意义了。而 c 的力度不够，那就自然要回到 B 里，所以后面的走势就是极为自然的。站在这个角度，2888 点的第一卖点没走，那么 03011100 的 2859 点也该走了，那也可以看成是对 B 的再次离开，这力度显然更小，当然要走了等回跌以后看情况再回补，而后面又出现了 100 点的回跌，然后出现底背驰，当然就是一个完美的回补点了。



总体围绕中枢的操作原则很简单，每次向下离开中枢只要出现底背驰，那就可以介入了，然后看相应回拉出现顶背驰的位置是否能超越前面一个向上离开的顶背驰高点，不行一定要走，行也可以走，但次级别回抽一旦不重新回到中枢里，就意味着第三类买点出现了，就一定要买回来。而如果从底背驰开始的次级别回拉不能重新回到中枢里，那就意味着第三类卖点出现，必须走，然后等待下面去形成新的中枢来重复类似过程。围绕中枢的操作，其实就这么简单。当然，

没有本 ID 的理论，是不可能如此精确的分析的，就像没有牛顿的理论，人们只能用神话去讲述一切关于星星的故事。

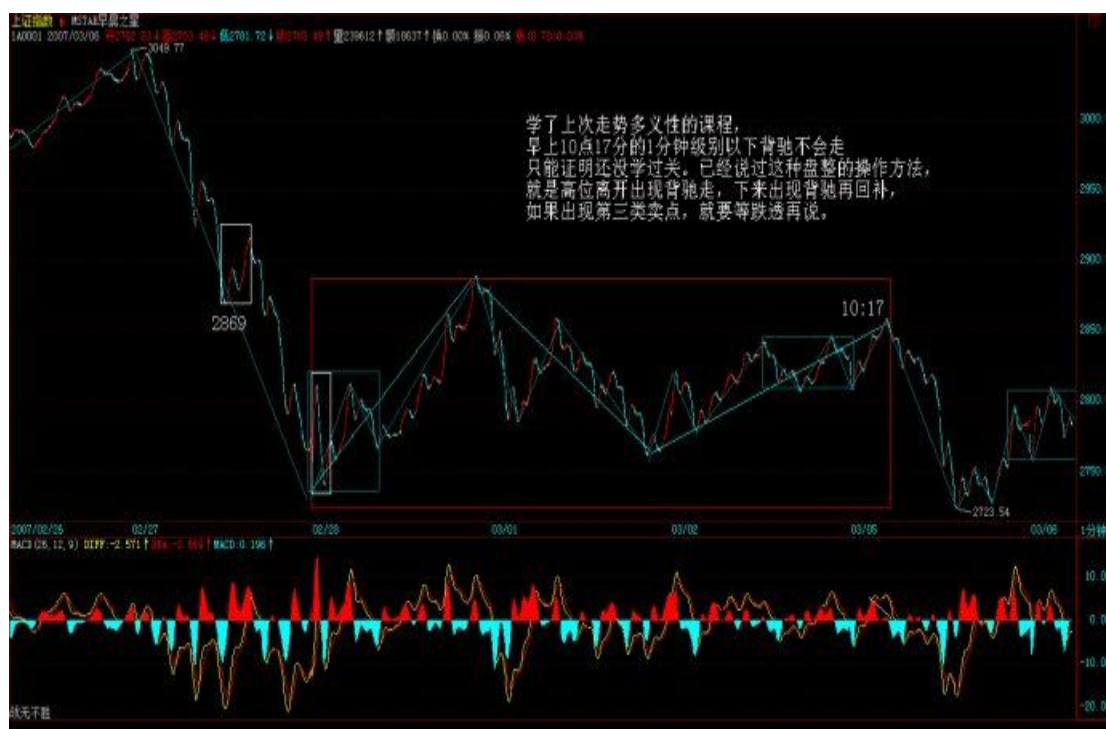
不过，这些分析都是针对指数的，而个股的情况必须具体分析，很多个股，只要指数不单边下跌，就会活跃，不爱搭理指数，所以不能完全按指数来弄。其实，对于指数，最大的利益在期货里。不过，期货的情况有很大的特殊性，因为期货是可以随时开仓的，和股票交易凭证数量的基本稳定不同，所以在力度分析等方面有很多不同的地方，这在以后再说。

每日解盘(15:21:15)

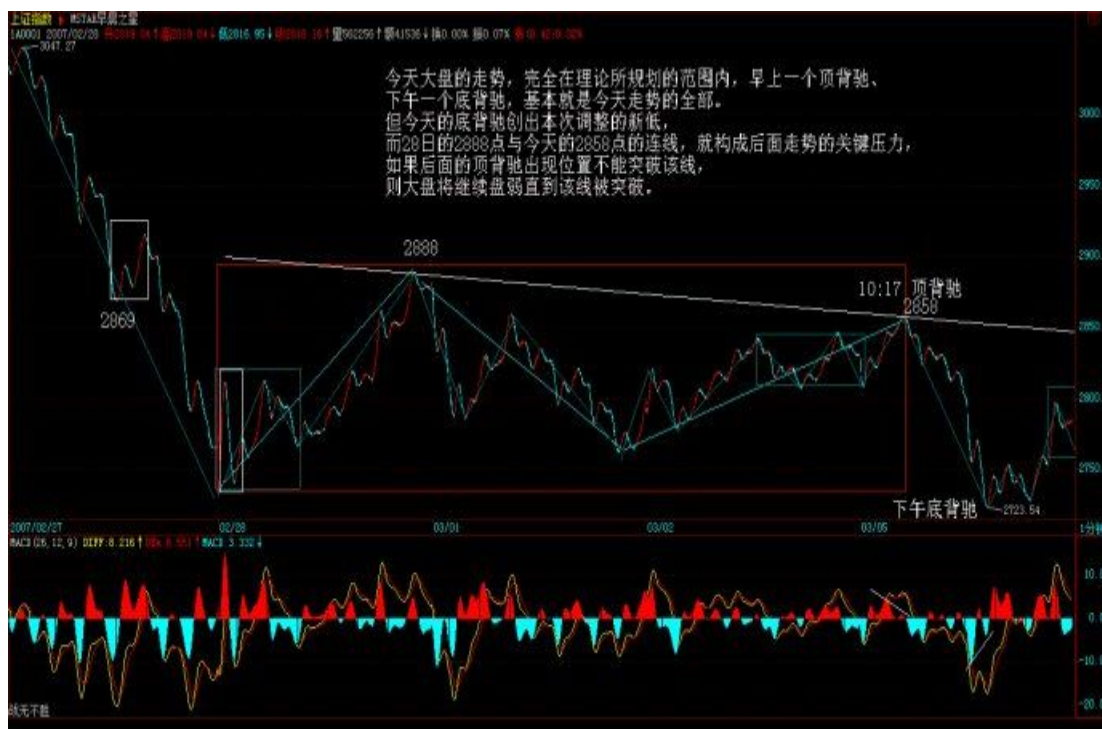
今天军工意料之中的利好使得打击汉奸又多了一重利器，中信的即将发行，使得汉奸对金融股的打压也不再肆无忌惮。目前关键是心理面的修复，通过震荡把不坚定分子洗干净。大盘的技术走势，有了今天的课程，自己就可以分析了。如果看不明白，那还是 5 日线，两会结束是一个敏感时间，下周初是一个心理敏感时间，因为听说汉奸和面首都有周经现象。个股没什么可说的，现在学得多了，就要自己去找股票，不要扎堆，虽然本 ID 不介意操作难度加大，但这样其实是害了大家。自己找的最好吃，学的是方法。低价股里，像科技（包括 3G）、旅游等等历史上活跃的，都是找股票好的板块。但选股票一定要按技术来找，找有第三类买点的，或至少是刚从第三类买点起来的。估计现在 999 没几个人有了，被抛下车的也不用伤心，你们的水平和某著名的、有着汉奸名字的基金一样，有数以千万计的筹码因为被赎回而丢失了。这简直是太令人高兴的事情，343 的情况也一样，就要害一下这些汉奸。但汉奸还有筹码，本 ID 现在就是要挑逗他们，最好都砸出来。

每日解盘(11:56:42

11:56:42 下午要去钓鱼台一趟，所以把帖子提前发出来。学了上次走势多义性的课程，早上 10 点 17 分的 1 分钟级别以下背驰不会走，只能证明还没学过关。已经说过这种盘整的操作方法，就是高位离开出现背驰走，下来出现背驰再回补，如果出现第三类卖点，就要等跌透再说。



现在平安成了汉奸的武器，不仅在香港作空，在这里也不断打压。而今天有关查资金的消息，对心理面的修复不利。其实这种走势，只有不断上下的震荡，才能更好地清洗。让大众恐惧心理多点释放，将有利于以后行情的展开。技术不好的，在这里行情中就减少操作与仓位。对本 ID 的理论能掌握的，这种行情就是最好的游戏，卖点卖了，就等着跌出买点再进去，把中线有潜力的股票当成自选，不断的反复操作。本 ID 的理论可是最灵活的，还有，千万不能追高买股票，没有股票是值得追高买的，当然也没必须杀跌卖股票。下午有重要的会面，就来不了了，先下，再见。 21:14:20 刚回来，今天大盘的走势，完全在理论所规划的范围之内，早上一个顶背驰、下午一个底背驰，基本就是今天走势的全部。但今天的底背驰创出本次调整的新低，而 28 日的 2888 点与今天的 2858 点的连线，就构成后面走势的关键压力，如果后面的顶背驰出现位置不能突破该线，则大盘将继续盘弱直到该线被突破。

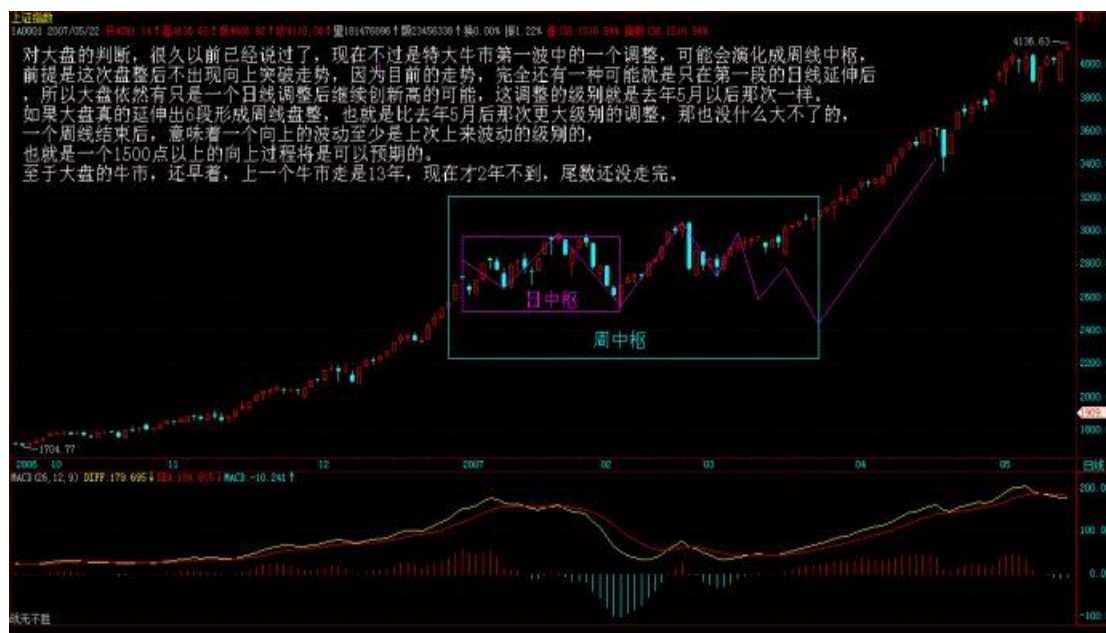


在盘整中，绝对不能小看小级别的背驰，特别是那种离开中产生的背驰，例如今天一顶一底，幅度足有130点，很多股票的振幅超过10%，这就是减低成本的好机会，大盘在这里震荡的机会已经超过3次，如果都能按技术要求把握，对于散户来说，你的成本足可以减低30%了。盘整总占居大多数的交易时间，不会利用盘整，基本还是属于不入流的。技术不过关的，在盘整时完全可以离开，等大盘走强再说。例如一个周线中枢的形成，怎么都弄好几个月，你完全可以回家抱孩子去。但真正的杀手，盘整就是天堂，盘整往往能创造比上涨更大的利润，抛了可以买回来，而且可以自如地在各板块中活动，但能达到这种境界，必须刻苦的学习与训练，如果学不了，就先离开，本ID教你一种最简单的办法，就是等大盘周线出现底背驰在来，这样，你N年才需要看一次盘，多轻松？盘整就要敢抛敢买，一旦出现第三类卖点进入破位急跌，就要等跌透，有一点级别的背驰再进入，这样才能既避开下跌，又不浪费盘整的震荡机会，如果技术不熟练的，就减少仓位操作。大盘没什么可说的，一个绝佳的练习盘整操作的运动场，要珍惜。

[匿名] 忠实的粉丝 20:59:07 尊敬的博主我是您的一名忠实的读者，自从我发现您的BLOG后，每天有空就上来拜读你的文章已几乎成了我每天的必修课，目前仍在努力之中，因为基础理论还没学好，所以也不敢轻易给您发信息。这几天（特别是今天）看看股市的行情，周边国家甚至全球的股市都处于大跌之中，上证A股的日线已明显呈大大M状态，我们很是担心这轮的牛市是不是就这样已被M掉了？！很想知道博主对这轮行情是怎么看的。

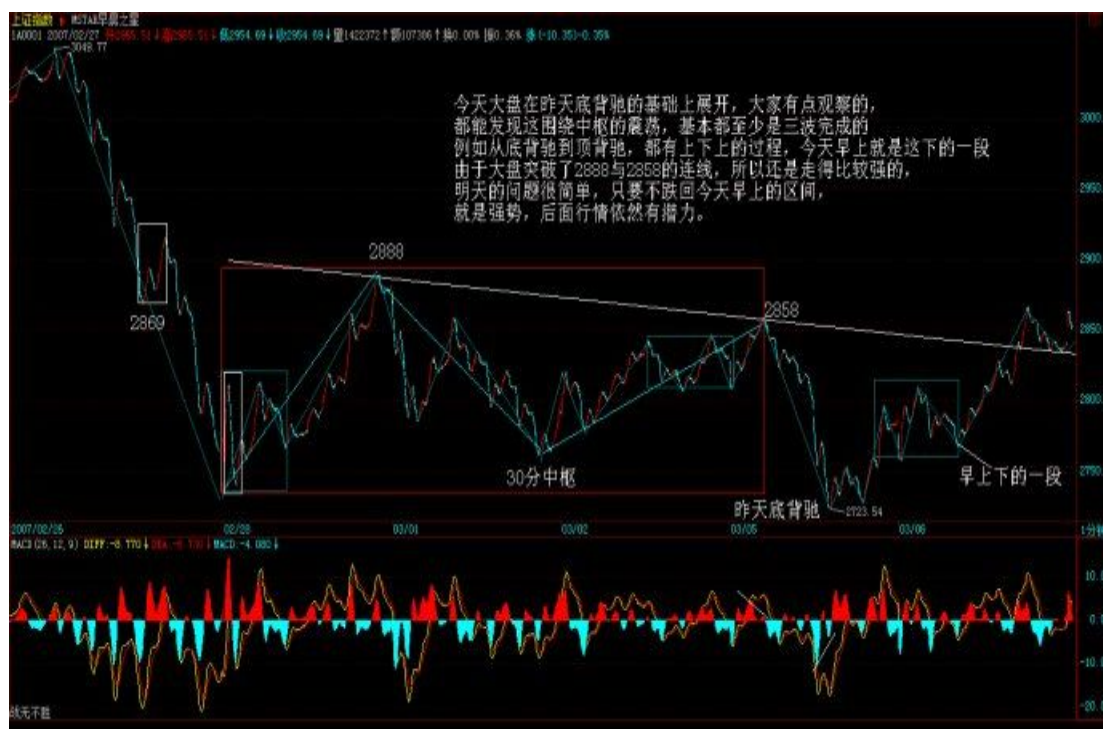
==对大盘的判断，很久以前已经说过了，现在不过是特大牛市第一波中的一个调整，可能会演化成周线中枢，前提是这次盘整后不出现向上突破走势，因为目前的走势，完全还有一种可能就是只在第一段的日线延伸后，所以大盘依然有只是一个日线调整后继续创新高的可能，这调整的级别就是去年5月以后那次一样。如果大盘真的延伸出6段形成周线盘整，也就是比去年5月后那次更大级别的调整，那也没什么大不了的，一个周线结束后，意味着一个向上的波动至少是

上次上来波动的级别的，也就是一个 1500 点以上的向上过程将是可预期的。至于大盘的牛市，还早着，上一个牛市走是 13 年，现在才 2 年不到，尾数还没走完。



每日解盘 (15:22:36)

15:22:36 今天大盘在昨天底背驰的基础上展开，大家有点观察的，都能发现这围绕中枢的震荡，基本都至少是三波完成的，例如从底背驰到顶背驰，都有上下上的过程，今天 早上就是这下的一段。由于大盘突破了 2888 与 2858 的连线，所以还是走得比较强的，明天的问题很简单，只要不跌回今天早上的区间，就是强势，后面行情 依然有潜力。



如果看不明白，就看 15 分钟上的 120 均线，今天的高位正好在这个位置，明天的最直接压力就在此，下一个在 2888，然后是 2915。对于，围绕中枢的震荡不需要预测什么，例如，当走势的级别提升，就看大一点的背驰才决定进出，现在 5 分钟到 15 分钟的图都开始修复好，只要 1 分钟上的走势不破坏这种走好，那就没问题了，行情就在级别的图上继续构成。



个股方面，依然是板块轮动，中信要发行，汉奸不敢乱砸金融股，所以就起来了，

就这么简单，而且今天的金融股还有稳定的任务，毕竟香港的股市最近也不太平。散户没必要理会这些，根据当下的走势就可以。注意，板块轮动很快，千万不能追高买，应该找没动的有买点的买，这样才能占据先机。

[匿名] angel 15:22:35 你好，沙发，看了你的博客感觉你很厉害，问一个问题啊，你的教你炒股票的技术能用在期货上吗？还有就是你公布的这些技术加起来占你全部技术的多少？（单单股市这方面，不包括论语什么的。）请一定要回答啊，谢谢了

==技术只是皮毛，是人用技术而不是技术用人，不成为一个人，技术越高，死得越惨。来这里光学了技术，那是最无聊的事情了。==请问您想让我们来这里学什么呢？不是技术还会有什么？==如果你只看到技术，那就先学技术吧，人只能先学他看到的東西。等你看到更多东西了，或者需要更多东西了，那就继续找非技术的。
15:34:18

[匿名] 小鸟 15:28:49 请问妹妹某级别走势的结束是由什么背驰造成的呢？我怎么觉得既有次级别的趋势背驰也有盘整背驰呀？另外，某级别的盘整背驰是由次级别的趋势背驰造成的吗？==简单说，任何走势的结束，一定由于背驰，某级别的背驰，至少结束该级别的走势，这是没问题。但不一定就由于次级别的背驰，否则研究 a^+B 这些就没意义了。

[匿名] 哈哈 15:41:30 禅姐的意思是有些走势也有非技术的東西在里面吗？是不是后面的课程啊？

==只要是超过 1 个人的交易，不存在非技术的走势。
15:59:54

[匿名] 面首甲 15:52:41 缠姐，这课写得太好了！解了我不少疑点。能不能讲一下中枢的实质？和一般意义的阻力位，支撑位有什么关系？按照缠姐的理论，这段时间对大盘的节奏掌握得很好。所以没亏钱。但是对个股的没掌握好，所以也没赚钱。今天买入的低价股都在调整，没有表现。

==选股票要找好买点，在牛市里，第三类买点的爆发力是最强的，例如日线上的，如果实在找不到，就找 30 分钟上的。你可以把一些有潜力的板块，价位不高的，周线还没拉升当成自选，弄个 100、几十只的，然后每天在这些股票里选买点，这样就不会太累了。节奏弄好了，基本可以达到出了马上又可以买别的地步，这样资金利用率就高的，散户资金不大，就要发挥优势，没必要参与大级别的调整。把已经走坏的挑出你的股票池，不断换入有潜力的新板块，这样不断下去，一定会有大成果的。

==这样当然好，可是把握不好全是些似是而非的东西，到时候节奏容易乱啊。

==当然前期是你必须把理论掌握好，但没有实践，理论的掌握是很难的。纸上谈兵没用的。

[匿名] 小鸟 15:59:54 三类买点是不是只要没触到中枢的最高点，即使触到中枢波动的最高点也算是吧？

==次级别不跌回中枢里面就是，但能不跌回最高点那自然是最强的。
16:04:12

[匿名] 请教大势 15:57:58 请问缠主深圳本地股的活跃告一段落了？？还是会有一、两周的活跃期？这两天深圳本地股的成交量这么大，是行情的结束吗？希望楼主提示一下，感谢你！！

==板块要轮动的，不可能永远一个板块，否则今天军工怎么起来？如果是散户，就要选好几个板块，有卖点就先卖，轮着炒，这样效率才高，当然还可以坚持一

个板块，不断弄短差，其实这样的效率也很高。

小糊小舞 16:07:41 请问楼主，就是 B 后面的这个 c 走势，不管它怎么走是否只要最后没有形成和 B 同级别的中枢，那么 B 这个星球将继续发挥作用？

==对，准确说，至少是同级别且不重叠的，当然，比他大的也可以。原来的不是没作用，而是归入一个大的中枢系统里发挥作用了，这中枢系统层层的关系，以后会说到。对于一般的操作来说，特别是短线，弄好一个中枢就很可以了。 16:17:53

[匿名] 请教 16:12:01 盘整在任何级别的任何走势中，某完成的走势类型只包含一个走势中枢，就称为该级别的盘整走势中枢某级别走势类型中，被至少三个连续次级别走势类型所重叠的部分。请教盘整属于走势类型的一种，要靠中枢来定义，而中枢要靠走势类型来定义，该怎样理解？哪位哥哥姐姐帮解释一下

==递归，最小级别的中枢用三根 K 线就完了。然后用类似 $a_{n+1}=f(a_n)$ 的形式进行下去就可以。至于，盘整、趋势这些概念，其实没有也可以的，只是将就大家的习惯，唯一有效的就是中枢的概念，其他都是多余的。 16:19:05

[匿名] 小鸟 16:17:10 一旦出现 6 段的延伸，加上形成中枢本身那三段，就构成更大级别的中枢了。这算什么？量变引起质变吗？你说过盘整+盘整还是盘整，那如果一个 30 中枢的三段 5 分钟走势全部是分别只有一个 5 分钟中枢，那不就是盘整+盘整+盘整，还是一个 5 分钟中枢嘛，是不是因为你这句话的原因，就变成 30 分钟中枢了呢？

==盘整+盘整还是盘整，但加多了就是级别大的盘整，这没有什么问题。盘整还有一个级别的问题。 16:21:28 两只老虎 16:18:04 神仙姐姐！600151

这支军工股今天走得一般啊！握在手里被庄家折腾得挺难受，上上下下坐电梯。还是买姐姐的股票舒服。

==都一样，以后都会走好的。而且军工里，本 ID 重点也不是 343，这只是个小盘股，没太大意思，而是另外一只同是航天的。具体就没必要说了，反正其他都会涨的。

CCTV 22:58:55 说错了，现在这次应该也不能算是完全形成周线中枢，只是有可能形成，好象也就延伸了一段，按楼主的理论，暂时只能算是日线的延伸。

==这是对的，从 20070104 算起，前几课小缠说是周线中枢，那是搞错了

[匿名] 乐土 15:22:31 感谢禅妹妹对我们的悉心指导！入市 3 个月以来单日在一只股上取得了最大收获！是老师给了我们技术，感觉，信心。

==理论到实践关键还是靠自己不断练习总结。本 ID 最多就是指点路，但路必须自己走。 15:29:01 看 昨天有人对某钓鱼的台感兴趣，八卦两句。其实那

地方没什么神秘的，现在，只要有点关系，到里面吃饭、玩、住宿都是很简单的，最近新装修了一个类似外面酒店的，牌价 4000 多一晚标准间，如果本 ID 出面，3 折就可以，当然，原来某些大人物住的地方，就不是这样了，这些就不说了。

==缠妹妹什么时候组织这里的人去“3 折”一下，也一睹缠妹妹的芳容。说笑。

==里面没什么特别的，唯一吸引本 ID 的，就是里面有很多真正的古董家具，外面绝对少见，特别在酒店里。这些地方，一般都是招呼好面子的土老冒洋老冒才去，本 ID 自己一个人的时候，只是山里没人的地方。 15:34:54

两只老虎 15:27:24 神仙姐姐，你也忒狠点，一开盘 999 拉那么高，我还没来得及出就下来了，想做个差价也没多少机会。

==不这样怎么能对付坏人？差价不能流外人田，本 ID 又没毛病，高位留着给人

砸。 15:38:09

[匿名] stone 15:32:19 同样的 5 分钟走势，为什么 000426 和 600777 差别这么大那？是不是也说明庄家可以改变走势？

==庄家当然能把幅度扩大，但结构是无从改变的。不管谁，都改变不了中枢的整体系统本身。 15:45:48

[匿名] 你的样子 15:31:40 老大好，两个同级中枢扩张后，这时是高级中枢已经完成了，还是高级别的中枢第三段还没开始呢？

==什么叫两个同级中枢扩张？中枢扩张只针对一个中枢说的，从原来的什么级别到什么级别，哪里来两个的问题？ 15:49:51

[匿名] 乐土 禅妹妹:我想找回数学感觉,需搞清哪些概念?请您列个单子,好吗?

==看图实践就是最好的感觉，至于说纯数学本身，不知道你原来程度怎么样，如果一直学过来，基本很难接触最前沿的东西，现在的数学太复杂，各方向之间可以完全听不懂，如果是一般的爱好者，基本只能看最基础的部分，后面的估计够钱。 15:51:41

[匿名] i 3 6 1 8 15:42:58 博主对 " 量 " 的概念提的很少，难道应用您的理论不用考虑 " 量 " 的因素吗？

==现在才说了一小部分，急什么？量当然有意义，但更多是辅助的，图形的结构才是第一位的。 15:55:07

[匿名] 无限 15:52:31 女王，您好今天金融股一出，天下禁声。看着大盘涨涨涨，手中的各股就是不涨，非常同意两只老虎同学的话两只老虎 15:25:30 我股票池里股票今天都进入了休眠状态，大盘跌的时候跟着凑下热闹，大盘涨的时候一个比一个老实！女王，为什么其他股都不跟着金融股联动，出现不连涨，反而连跌的走势？百思不得其解，请教女王谢谢女王！

==都跟着金融股涨了，他们不涨时，什么股涨？ 15:56:56

[匿名] 也许认识你 博主，除了趋势线，还有那些理论可以结合中枢背驰应用？

==所有经过实践检验有一定效果的都可以结合进来，本 ID 的理论，就如同数学的公理，你说什么科学可以违背数学的公理，又有什么科学不可以结合到数学理论的描述中？ 15:58:29

[匿名] 戈石 15:53:08 尊女王记得您以前说过平台调整的中枢交替原则，是或然的呢还是有定理支持的？

==这不是绝对的，但成功率特别高，这主要和人的心理有关，所以是重要的参考。 16:01:15

[匿名] stone 15:57:44 如何判断大盘和个股的关系？如有的个股走势很好，正在形成第三类买点，大盘急跌，第三类买点不成立了，但大盘稳定后，股价继续上升，

==当下性，如果大盘的急跌破坏了内在结构，自然就不会呈现出第三类买点来，当下性是最关键的。

[匿名] 勇敢的心 16:00:33 请教缠主是否背驰越大越有力度？是否级别越大越有力度？

==一般情况下是这样，但如果转化为 a^+B 的情况，往往最小级别的也不能轻视，有些走势的能量是逐步积累而来的。

[匿名] 新年好 15:42:43 现在 5 分钟到 15 分钟的图都开始修复好，只要

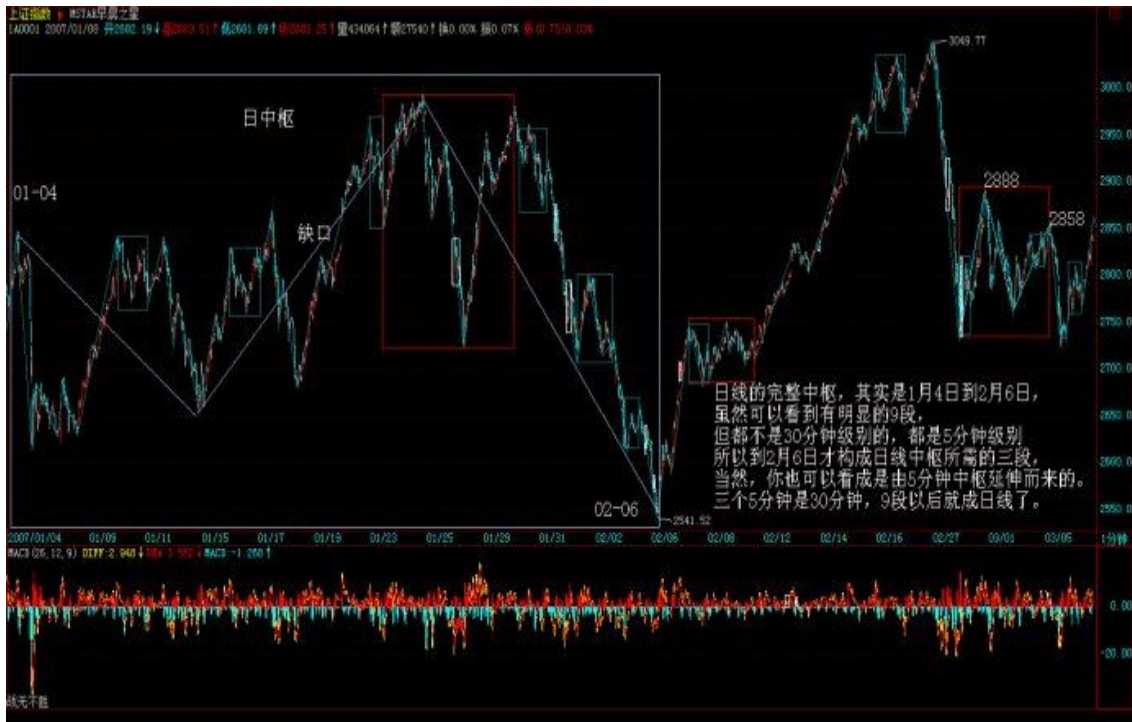
1 分钟上的走势不破坏这种走好，那就没问题了，行情就在级别的图上继续构成。
===== 缠姐，我看大盘 5 分钟线上，03051325-03061000 这段跟 03061100-03061405 这一段比是背驰了啊？可你说是“现在 5 分钟到 15 分钟的图都开始修复好”，请问缠姐我是那里判断出错了阿？

==用 MACD 辅助判断，背驰必须有 MACD 明显的回拉 0 轴，MACD 如果刚上 0 轴，至少在这个级别上不存在背驰的问题。大盘下午是一分钟级别以下的背驰。（注这里的 MACD 没有明显的离开 0 轴后回拉 0 轴）

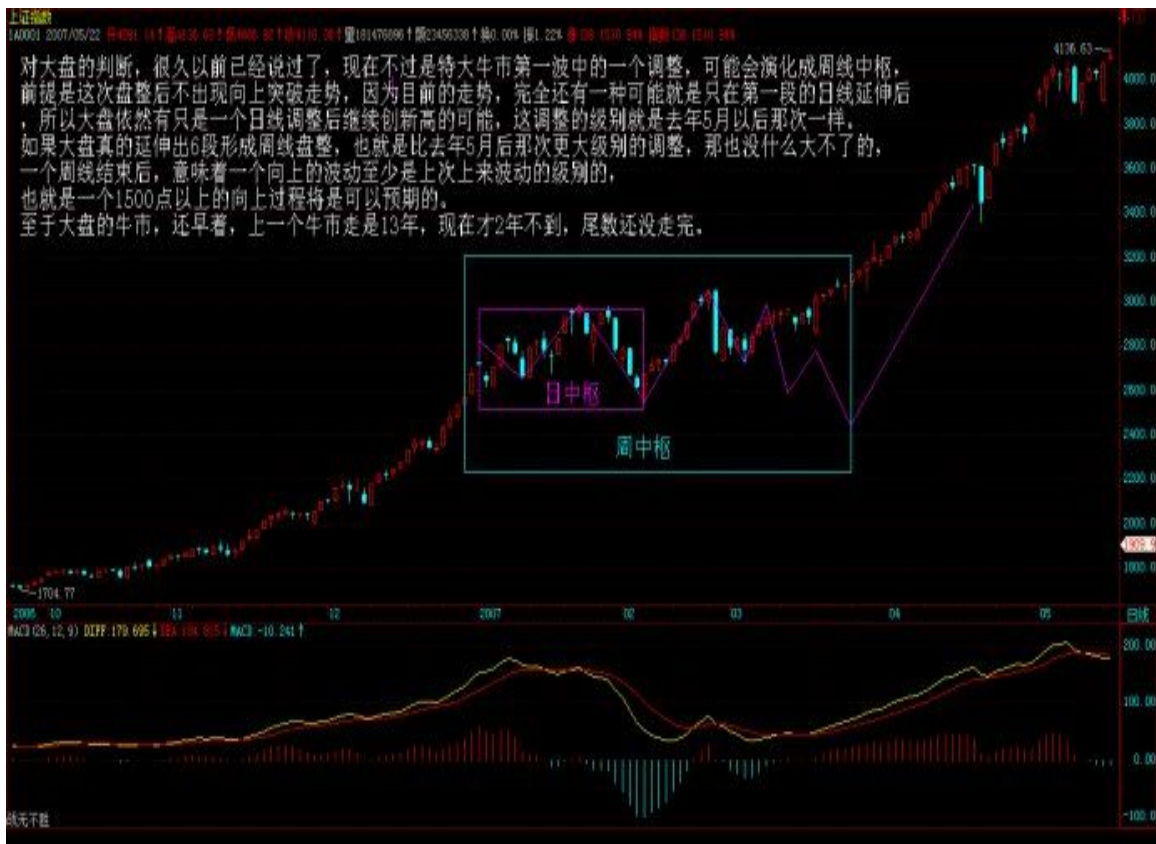


[匿名] 咕咚 16:16:48 缠姐好~~~~下面是您对大势的评价对大盘的判断，很久以前已经说过了，现在不过是特大牛市第一波中的一个调整，可能会演化成周线中枢，前提是这次盘整后不出现向上突破走势，因为目前的走势，完全还有一种可能就是只在第一段的日线延伸后，_____缠姐你所指“第一段的日线”具体为哪一段？

==日线的完整中枢，其实是 1 月 4 日到 2 月 6 日，虽然在上面可以看到有明显的 9 段，但都不是 30 分钟级别的，都是 5 分钟级别，所以到 2 月 6 日才严格地构成日线的中枢所需要的三段，当然，你也可以看成是由 5 分钟中枢延伸而来的。三个 5 分钟是 30 分钟，9 段以后就成日线了。



而这，如果是周线的中枢看，这只能算第一段，如果这位置要真的构成周线中枢，那至少要在这一位置盘到 4 月以后。而现在，完全可以直接突破上去，这样就不构成周线的中枢了。所以，站在当下的走势上，其实，还有这种强势的选择。（注禅师年前提到的走势必完美的周中枢该是日中枢）



教你炒股票 34 宁当面首，莫成怨男 (2007-03-07 15:09:54)

面首，一种职业；怨男，一种自虐。面首常有，怨男更常有。怨男，无分贵贱，无关学问。李后主（李煜），一国 之君，人生恨水长东地成就一代怨词，也算怨得有点声色；以后主为隔代知己的王某（王国维），一头扑入不能长东只能长恨的死水里，比起清华园后来那些因阴 阳失调而成就的千万怨男，也算怨得有点动静。清华男的脑子多不好使，在逻辑与数据的迷宫中迷失自我，是否与此阴阳失调相关且不论，但北大男如面首，清华男 如怨男，却是不争的事实。宁要面首，莫要怨男，这也是北大比清华出色的地方。站在消费者的角度，面首总比怨男可爱得多。最不可爱的，当然就是怨男里的面首 或面首中的怨男。那一片记录着中国人耻辱的残园附近的两种男人，就如同股市中的失败男人一样。股市中的失败男人，只有两种，面首与怨男，当然也就包括其中 最不可爱的两者交集。

面首，被股票所消费者，被股票所玩弄者，被股票忽悠着从阳亢到阳痿间不断晃悠者。非怨男的面首有一好处，就算不太精液了也还很敬业，到处想方设法也要找点 这鞭那鞭嚼嚼又可以继续傻忽忽、乐呵呵地敬业了。怨男，有两种，一种是当面首时被用废的，能用的只剩下嘴了，或者去当当股评卖卖假阳具去骗骗人，或者每天 对着股市这镜子顾影自怜，或者就编编故事对着往昔的梦境再梦里阳亢一把；另一种是拍 AV 的、说评书的、当狗崽的、玩裸聊的，总之，都不是能玩真的，都是些 企图用口眼就能制造快感的发育不良者。要快感就玩真的，真刀真枪来，总是当医疗器械的免费宣传者那算什么事？

无论面首或怨男，最大的共同点就是喜欢被玩，当一种面首或怨男的密码被输入后，这面首或怨男的程序就自动运行。其人，不过是傀儡而已，但竟然也乐在其中， 也算天下之奇事。不摆脱这各种情绪操控的傀儡命运，就无人可言，但更可怕的是，很多人却深陷其中而不能自拔，甚至不能自知。很多人，从一开始就自闭其 路，一开始就是死路一条。例如，自以为高明地把股市当赌场（吴敬琏），这样，一双赌眼看股市，怎么闹都是一条赌命，其命运就由其最开始的所谓高明所决定 了。“闻见学行”，有如此闻，而有如此见，复有如此学，终有如此行，如此股市就以各人自读的想象成为众多股市参与者的坟墓。

正闻、正见、正学、正行，无此四正，要在股市里终有成就，无有是处。正，不是正确的意思，所谓正确，不过是名言之争辩。正，是正是，是当下，只有当下，才 是正是，才是这个。要当下闻、当下见、当下学、当下行，才是正闻、正见、正学、正行。而对于股市来说，只有走势是当下的，离开走势，一切都与当下无关。一 切“闻见学行”，只能依走势而“闻见学行”，离开此，都是瞎闹。不符合当下走势的，上帝说正确也白搭。由此，入股市者，首先就要把所有面首、怨男的情绪、 基因抛掉，化掉，如何能办到？也离不开当下，离不开在当下的走势中磨练。当下的走势就是一切，一切股市的秘密就在其中。这秘密，

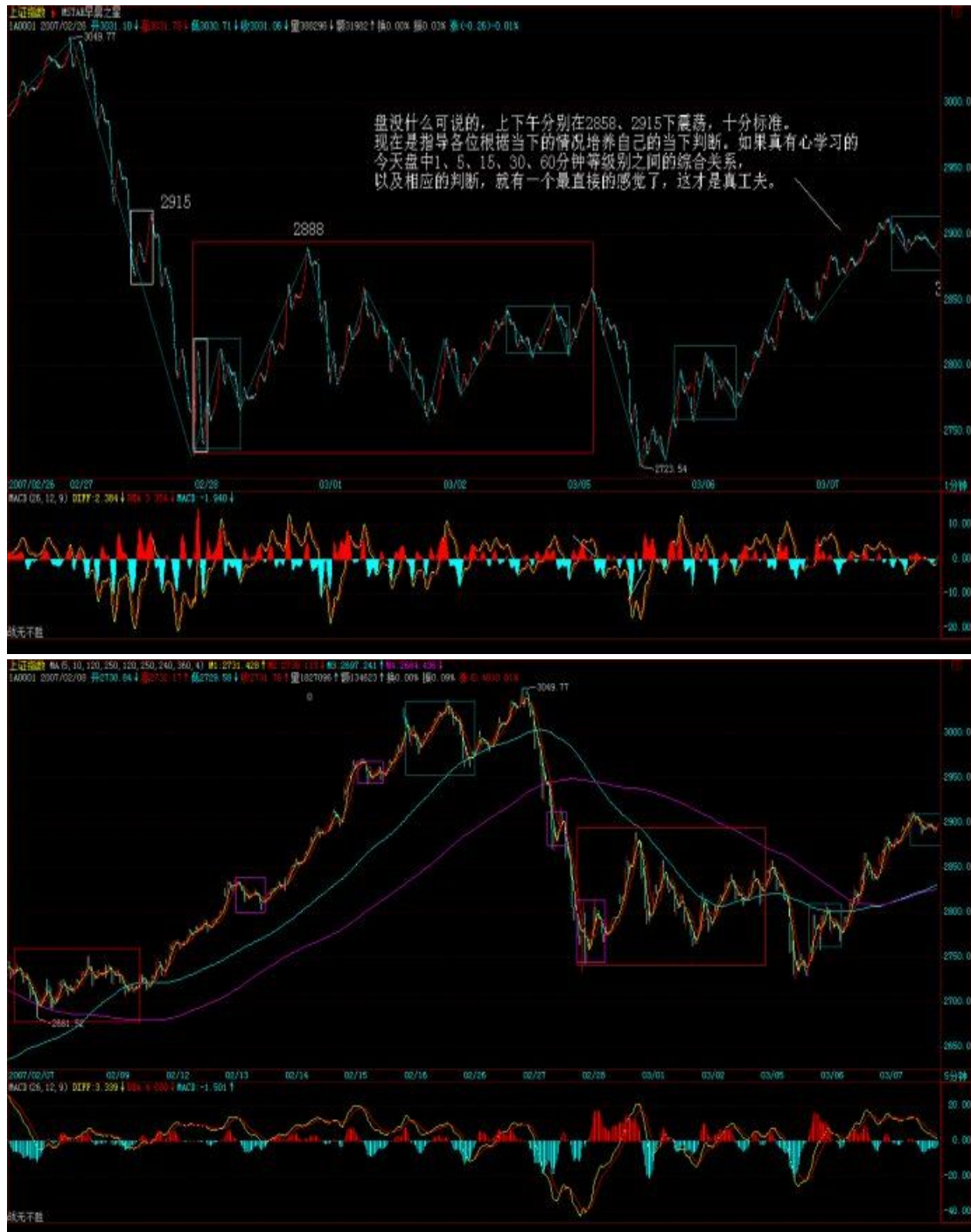
是大道，没有任何的遮掩，对任何人都一视同仁、明明白白地彰显，你还向外求什么？而无数的人，还是要争着玩骑驴找驴的游戏。

在股市中，钱的大小根本不重要，亏损是按百分比的，所有的钱，无论你是从哪里涨起来的，在任何一个位置，变成 0 的几率是一样的。这个几率是当下存在的，任何人、任何时候都不可能摆脱，这是“不患”的。当下的走势，就如同一把飞速滚动的屠刀，任何与之相反的，都在屠杀之列，而与之顺着，那被屠的血就成了最好的盛宴。也就是说，一旦你的操作，陷入一种与当下走势相反的状态，任何该种状态的延续就意味着死亡，一旦进入这种状态，唯一正确的选择就是离开。当然，走势是千变万化而有级别性的，任何的当下，并不就意味着 1 秒钟的变化，而是根据你的资金以及承受所可能的操作级别来决定的。一直所说的操作级别，就是针对此而说。例如，你根据资金等情况，决定自己的操作级别是 30 分钟的，那 30 分钟所有可能发生的走势都在你的计算之中，一旦你已有的操作出现与 30 分钟实际当下走势相反的情况，那么就意味着你将进入了一个 30 分钟级别的屠杀机器里。这种情况下，只有一种选择，就是用最快的时间退出。

注意，这不是止蚀，而是一种野兽般的反应。走势如同森林，野兽在其中有着天生般的对危险的直觉，这种危险的直觉总是在危险没发生之前，而野兽更伟大的本事在于，一旦危险过去，新的觅食又将开始，原来的危险过去就过去了，不会有任何心理的阴影，只是让对危险的知觉更加强大。没有任何走势是值得恐惧的，如果你还对任何走势有所恐惧、有所惊喜，那么，你还是面首、怨男级别的，那就继续在当下的走势中磨练，让这一切恐惧、惊喜灰飞湮灭。这里，只需要正闻、正见、正学、正行，而不要面首与怨男，即使面首比怨男要可爱一丁点。

每日解盘(15:12:14)

大盘没什么可说的，上下午分别在 2858、2915 下震荡，十分标准。注意，来这里别把本 ID 当股评，现在是指导各位根据当下的情况培养自己的当下判断。如果真有心学习的，今天盘中 1、5、15、30、60 分钟等级别之间的综合关系，以及相应的判断，就有一个最直接的感觉了，这才是真工夫。



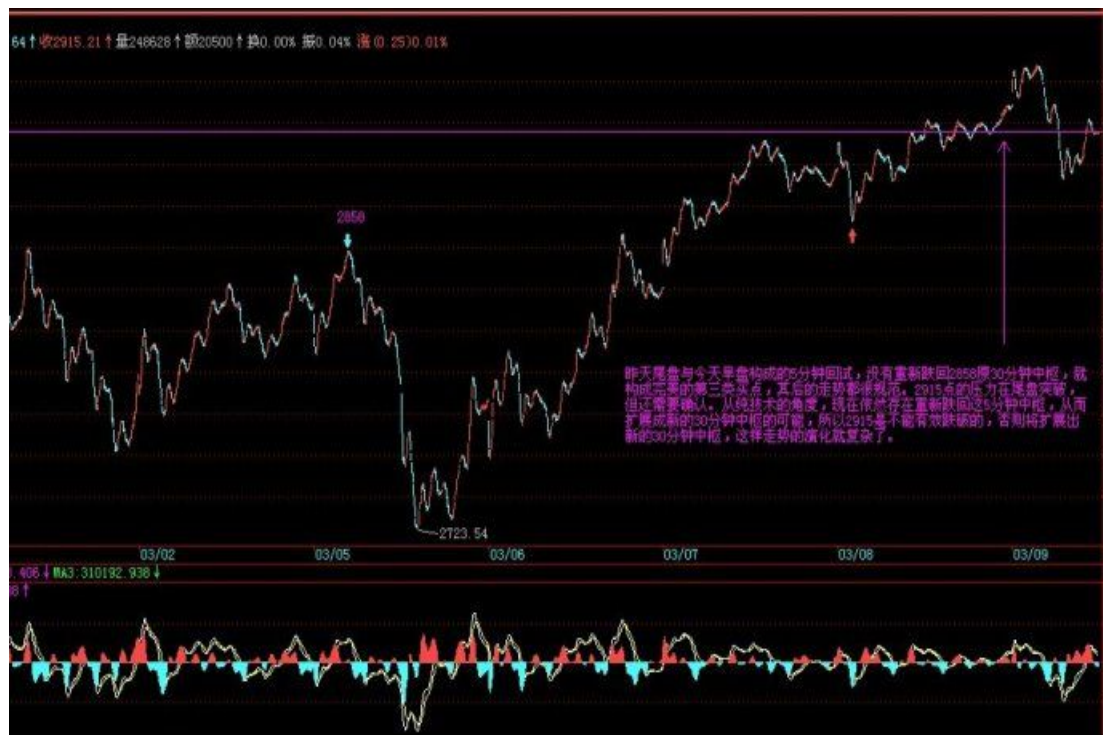
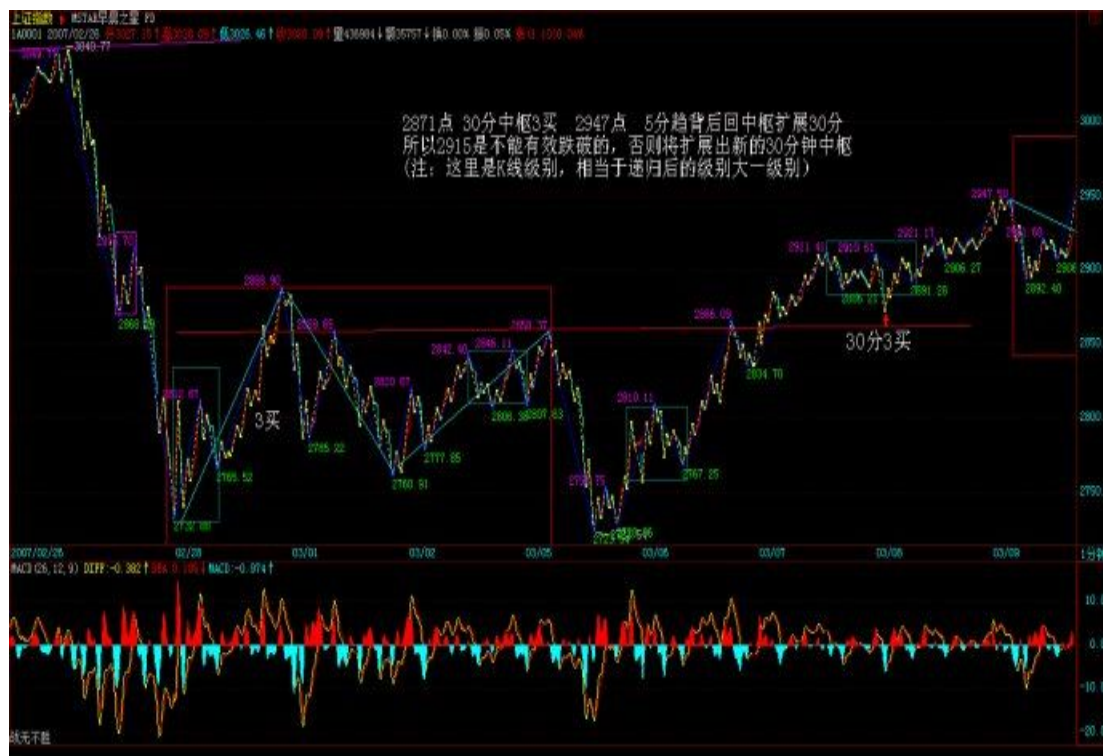


大盘只要不有效站稳 2915，最终形成第三类买点，则下面这中枢依然不能摆脱。说得简单点，现在大盘无非两种盘整方式，一种就在 2915 附近重新回跌，甚至继续破底形成之字型，一种就是先上 3000，然后再回拉形成平台型，这些都不用考虑，当下就知道了。



每日解盘(15:30:24)

15:30:24 昨天尾盘与今天早盘构成的 5 分钟回试，没有重新跌回 2958 原 30 分钟中枢，就构成完美的第三类买点，其后的走势都很规范。2915 点的压力在尾盘突破，但还需要确认。从纯技术的角度，现在依然存在重新跌回这 5 分钟中枢，从而扩展成新的 30 分钟中枢的可能，所以 2915 是不能有效跌破的，否则将扩展出新的 30 分钟中枢，这样走势的演化就复杂了。



各股没什么可说的，还是板块轮动，每个板块的时间都不长，所以千万不能追高，一定要在买点 买。对于散户来说，没必要参与板块的调整。不过，也不能太短，要把握其度，例如 5 分钟上还是主升，见一个 1 分钟以下的背驰就跑，这样大的利润可能都吃不到了，所以必须综合地判断，这是一个艰苦的磨练过程，必须不断交易而达到技术的完美。



最近现实中，正构建一个传媒平台，和汉奸打仗，必须对舆论有所引导，这些事情是必须干的。

15:12:14 大盘没什么可说的，上下午分别在 2888、2915 下震荡，十分标准。注意，来这里别把本 ID 当股评，现在是指导各位根据当下的情况培养自己的当下判断。如果真有心学习的，今天盘中 1、5、15、30、60 分钟等级别之间的综合关系，以及相应的判断，就有一个最直接的感觉了，这才是真工夫。大盘只要不有效站稳 2915，最终形成第三类买点，则下面这中枢依然不能摆脱。说得简单点，现在大盘无非两种盘整方式，一种就在 2915 附近重新回跌，甚至继续破底形成之字型，一种就是先上 3000，然后再回拉形成平台型，这些都不用考虑，当下就知道了

==对不起，有一个笔误，是 2858 16:39:55

[匿名] 惊鸿一慕 16:29:56 缠姐姐，请问用 MACD 辅助判断顶背驰，是否存在红柱子长度、红柱子面积、黄白线判断的优先次序？例如 600598 北大荒 5 分钟图上，3 月 5 日 945 分创新高 9.24，红柱子也比 3 月 2 日 1115 的高，黄白线却没创新高，背驰段红色柱子面积相比 A 部分减少了。好像不符合缠理论的限制条件红柱子、黄白线没有创新高。我怎么选择优先次序？谢谢哈

==一般来说，最重要的是黄白线，柱子面积之和一般在复杂走势里重要。当其实这都不是最关键的，最关键是要各级别配套地看，才能知道哪个背驰的力度大，否则，每一个 1 分钟以下的背驰都要动，那就会累死。但如果中枢就是 5、30 分钟的，每次离开都是 1 分钟的，那 1 分钟以下的背驰当然就很重要，因为根据中枢的回拉力，1 分钟以下背驰就引发大的回拉，这几天大盘的高低点都是由 1 分钟以下背驰构成的，原因就在这里。如何判断背驰只是最基础的，关键是如何明确地根据综合的情况来利用背驰，这才是需要不断实践、提高的 15:16:36

[匿名] 悠悠悠哉 15:13:15 $a+A+b+B+c$ 中 A B 是中枢？那 $a+A+b$ 和 $b+B+c$ 是不是中枢那？？？

==前面是，后面不是。

15:45:09

[匿名] 草草 15:42:22 老大怎么样确认是第三买点啊，我今天也判断了两个关键位置 2871 和 2588，但到了 2871 回来的时候，总怕而次下探击穿，所以只买了一半的货，怎么样才能确认回调不破中枢高点？

==看次级别内部走势。和上几次说离开力度不够的判断是一样的。 15:49:21

[匿名] 满目山河 15:45:36 传媒平台？是电视专栏还是？

==不是，本 ID 不会抛头露脸的，台面上的事情还需要本 ID 干就太没意思了。 15:51:33 15:51:01

[匿名] 插班生 15:44:34 楼主，第三类是第一次下试就能确定了。我还以为要两次呢，糊涂。

==昨天尾盘那次不算？这是典型的之字型。 15:57:40

[匿名] 三藏 15:31:49 老大，金融股什么时候动动啊？？11.53 买的民生银行，今天一天不死不活的=前两天不是动了？现在是板块轮动，没必要连续拉抬一个板块，这样对修复人气没好处，也容易受到正面攻击。所以一直强调，没必要追高，才能把握轮动节奏。动过的，等调整好了，自然又动了。 15:59:11

[匿名] 后知后觉 15:56:19 禅主，节日快乐！全体女性用品（一一男同学）祝禅主和女同学节日快乐！！如果跌回 5 分钟中枢，就形成了 30 分钟第三段了，就又要看中枢走完的背驰去向了，是这样吗？

==就按中枢里的操作方法，前几天那震荡不是演示过好几次了？教你炒股票 33 走势的多义

[匿名] 三九 15:56:07 “一个 30 分钟的 $a+A+b+B+c$ 的向上走势，你不可能在 A 走出来后就说一定有 B，这样等于是在预测，等于假设一种神秘的力量在确保 B 的必然存在，而这是不可能的。那么，怎么知道 b 段里走还是不走？这很简单，这不需要预测，因为 b 段是否走，不是由你的喜好决定的，而是由 b 段当下的走势决定的。如果 b 段和 a 段相比，出现明显的背驰，那就意味着要走，否则，就不走。”LZ 好，我记得你前面说过背驰必须出现在第二个中枢之后，这和上面的说法是否有矛盾？

==这有什么矛盾？第一个中枢之后的是盘整背驰。 16:10:43

[匿名] 盼解惑！谢谢 16:00:50 引用“昨天尾盘与今天早盘构成的 5 分钟回试”分析我认为这是个 2 个一分钟中枢由于波动区间重叠而形成的 5 分钟的盘整走势。问题请问缠师，这个盘整走势的背驰我怎么看不明白啊，今早的下跌一段力度明显大于昨天刚开始下跌的力度，怎么也转折了呢？

==从 $a+B+b$ 的角度，是算柱子的面积而不是长度的最长处，看 5 分钟图就更明显了。从纯中枢的角度，5 分钟中枢，昨天尾盘就形成，后面的拉以及今早的跳都是围绕的震



[匿名] CCTV 15:43:49 妹子，本周超级成功，每天换两股飘，连续 10 次操作全部成功，上面都有记录，都是妹子的理论厉害，谢谢啦。

==不能太短，如果主升段都错过了，这种换股没意义。

[匿名] L8453 15:34:03 盘啊盘，被晕了一天。

==走势很规范，晕是磨练不够，所以要不断在当下磨练，光学概念没用的。 16:23:09 15:38:10

老大，关于您回复的大盘 1 月 9 日到 2 月 6 日是日线中枢，这么说是不是可以认为 5 分钟级别的 9 段就构成了日线级别的中枢。也就是说次次级别当延伸了 6 段，加上原来次次级别的中枢三段，这时就构成了本级中枢。是这样吗？

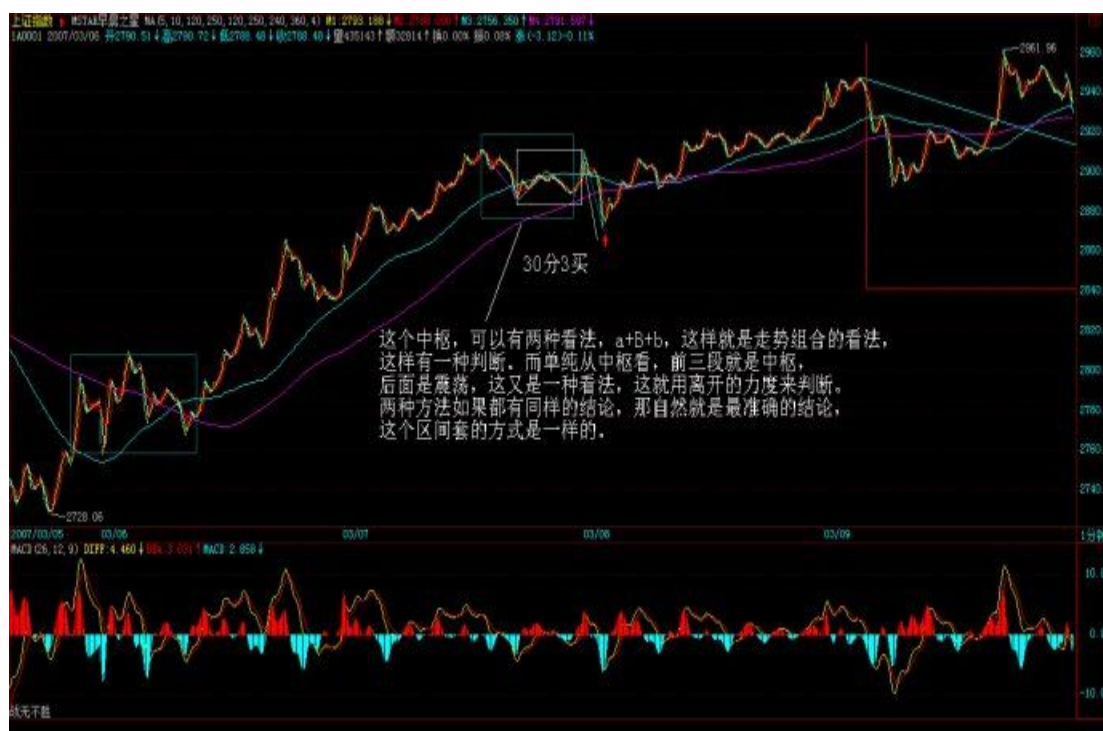
==是 1 月 4 日开始，正好 9 段 5 分钟走势。

[匿名] 乱麻 16:22:23 缠主是中国人，理由如下 1、痛恨汉奸；2、喜欢研究《论语》；3、文言文说的比白话文好，缠主的白话文实在拗口，基本上搞不清在说什么。4、我注意到一个现象，国外一些技术教程看上去浅显易懂，把很复杂的道理说得简单明白，国内专家的文章把简单明白的道理说得云山雾罩，生怕人家说他不专业。从这点来看，缠主可确定为中国国籍。呵呵，开个玩笑，得罪了莫怪！

==国外的所有技术理论本 ID 都研究过，和本 ID 的根本不是一个路子，这是一个公理化系统，如果你是文科生，那好好换一个数学脑子来，如果已经是理科生，那回学校重读。理论是最基础的，关键是实践中的当下，这是另一个层次的东西，鬼佬的理论，根本达不到这个层次。

[匿名] 缠文观止 15:34:28 楼主好！关于走势和中枢的级别问题，经反复阅读原文和大家讨论，有以下结论，请楼主指正同级别的三个走势的连接，比如“趋势+盘整+趋势”，盘整的中枢级别高于趋势的中枢级别。为方便清晰起见，不用次级别等概念，用实际级别举例来说如下“日线趋势+日线盘整+日线趋势”组合中，日线趋势至少包含两个“日线中枢”，而日线盘整只包含一个“周线中枢”。进一步推论有日线盘整至少包含三个“日线中枢”。根据以上结论，按中枢的定义，周线中枢的组合可以有“日线趋势+日线反趋势+日线趋

势”， “日线趋势+日线盘整+日线反趋势”， “日线趋势+日线盘整+日线趋势”， “日线盘整+日线盘整+日线盘整”，。。。。等等但从周线级别角度看，上述组合如果是一个完成的次级走势的话，仅仅是一个日线盘整！这个组合中只包含了一个周线中枢！其中“日线趋势+日线盘整+日线趋势”组合，站在周线角度看如果是一个未完成的走势的话，则可能是周线趋势的一部分，也可能是周线盘整中的一段。所以日线走势组合连接的含义，只有在周线级角度看才有意义。站在两个级别角度分别看，则有多义性。以上走势组合只考虑了同级走势组合连接的情况。对于不同级别走势的连接情况怎么分析，还请楼主指教。==临走回答一下。你不能把两种不搭界的看法混在一起。按中枢看，就严格按中枢的定义来，其后在中枢结束前的所有走势，都可以看成是围绕中枢的震荡过程。至于仔细的分类，以后会说到。这个问题，上面回答，昨天开始的这个5分钟中枢时已经有所回答。这个中枢，可以有两种看法，a+B+b，这样就是走势组合的看法，这样有一种判断。而单纯从中枢看，前三段就是中枢，后面是震荡，这又是一种看法，这就用离开力度来判断。两种方法如果都有同样的结论，那自然就是最准确的结论，这个区间套的方式是一样的。具体以后课程都会说到，必须走了，再见。



=====
明白的同学受累再指教一下，糊涂了。-

CCTV 17:13:18 这 很简单呀。a+B+b，就是用盘整背驰判断 b 是不是背驰。中枢看法，像 B 里有三段，那 a 和 B 里的前两段也构成中枢，那 就可以把 B 余下部分和 b 都看成是前三段的震荡，那就可以用离开力度来判断，多义性那节课说的很清楚，这两种方法都得到同样的结论。我的理解就是这样，我 相信我是理解对了，没什么

教你炒股票 35 给基础差的同学补补课(2007-03-09 11:51:34)

个人的理解能力之间相差太大，自然就有先后之别，因此用一堂课给基础差的同学补补课也是应该的，而且很多自以为基础好、明白的，看看也有益，有些细微处的理解也不一定完全到位。前面课程，最基础的无非两方面，一、中枢；二、走势类型及其连接。这两方面相互依存，如果没有走势类型，中枢也无法定义；而没有中枢，走势也无法分出类型。如果理论就此打住，那么一个循环定义就不可避免。要解决该循环，级别的概念是不可缺少的。有了级别，一个严格的递归式定义才可以展开。

所谓的最低级别，就如量子力学的量子概念，物理世界不是想当然地无限连续的，而市场的交易同样如此。最严格去定义，每笔的交易是最低级别的，连续三笔相同价位的交易，就构成最低级别的中枢。有一个最低级别中枢的走势，就是最低级别的盘整走势类型；有两个最低级别中枢的走势，就是最低级别的趋势走势类型，如果第二个中枢比第一个高，那就是上涨走势类型，反之就是下跌走势类型。一般来说，假设依次存在着 $N(N>2)$ 个中枢，只要依次保持着第 N 个中枢比 $N-1$ 个高的状态，那么就是上涨走势类型的延续；依次保持着第 N 个中枢比 $N-1$ 个低的状态，就是下跌走势类型的延续。显然，根据上面的定义，在最低级别的上涨里，只要也只有出现依次第 N 个中枢不再高于、即等于或低于第 $N-1$ 个的状态，才可说这最低级别的上涨结束。最低级别下跌的情况与此相反。

上面就用最低级别的中枢把走势在最低级别上进行了完全分类，而三个连续的最低级别走势类型之间，如果发生重叠关系，也就是三个最低级别走势类型所分别经过的价格区间有交集，那么就形成了高一级的缠中说禅中枢。有了该中枢定义，依照在最低级别上的分类方法，同样在高级别上可以把走势进行完全的分类，而这个过程可以逐级上推，然后就可以严格定义各级别的中枢与走势类型而不涉及任何循环定义的问题。但如果按严格定义操作，必须从最低级别开始逐步确认其级别，太麻烦也没多大意义，所以才有了后面 1、5、15、30、60 分钟，日、周、月、季、年的级别分类。在这种情况下，就可以不大严格地说，三个连续 1 分钟走势类型的重叠构成 5 分钟的中枢，三个连续 5 分钟走势类型的重叠构成 15 或 30 分钟的中枢等话。在实际操作上，这种不大严格的说法不会产生任何原则性的问题，而且很方便，所以就用了，对此，必须再次明确。

以上这些，都在前面反复提到，但很多人好象还是糊涂，不妨最后再说一次。显然，站在任意一个固定级别里，走势类型是可以被严格划分的。例如，说一个 5 分钟的走势类型，显然不可能包含一个 30 分钟的中枢，因为按定义，一个单独的 5 分钟走势类型无论如何延续，也不可能出现一个 30 分钟的中枢。要形成一个 30 分钟的中枢，显然只能是 3 个以上 5 分钟走势类型的连接才可能。走势类型与走势类型的连接，这两个概念不可能有任何含糊的地方。5 分钟走势类型，必须包含也最多包含 5 分钟级别中枢，至于是 1 个还是 5 个，都不影响是 5 分钟走势类型，只不过可被分类成是 5 分钟级别的盘整类型还是趋势类型而已。

显然，一个高级别的走势类型必然就是由几个低级别的走势类型连接而成，但不一定都是次级别的走势类型，例如， $a+B+b$ ， B 是 30 分钟中枢，由 3 个 5 分

钟 走势类型构成， a 、 b 是 1 分钟走势类型，那么 $a+B+b$ 这个 30 分钟走势类型就能分解成 2 个 1 分钟走势类型和 3 个 5 分钟走势类型的连接。但我们还可以通过 拆散重分，使得一个高级别的走势类型必然就是由几个次级别的走势类型连接而成，由于中枢里至少有三段次级别走势类型，所以就有了 “缠中说禅走势分解定理二” 任何级别的任何走势类型，都至少由三段以上次级别走势类型构成。

例如，还是上面 $a+B+b$ 的例子，估计很多人怎么都看不出为什么这分解定理一定成立。其实，不妨假设 B 中有三段 5 分钟走势类型，分别表示为 B_1 、 B_2 、 B_3 ，那么 $a+B+b=a+B_1+B_2+B_3+b=(a+B_1)+B_2+(B_3+b)$ ，显然 $(a+B_1)$ 、 B_2 、 (B_3+b) 都是 5 分钟走势类型，这就是该分解定理所说的东西。学过一点抽象代数的都容易理解上面的话，用抽象的话说，就是走势类型连接这种运算是符合结合律的。但走势类型的连接运算不符合交换率，这就是该运算的特别之处。只要明白了走势类型连接运算的结合性，那就不难同时明白 “缠中说禅走势分解定理一” 任何级别的任何走势，都可以分解成同级别 “盘整”、“下跌” 与 “上涨” 三种走势类型的连接。

其实，就像量子力学有多种数学的处理形式，本 ID 的理论，同样可以用抽象代数的方法来处理，只是那样的话，就更少人能看懂了。而抽象的方法，不仅简洁，而且更能暴露其实质。这些以后再说了，现在还是用比较简单的、类似几何的方法去理解吧。

注意，走势是客观的，而用什么级别去分析这走势却是主观的。根据 “缠中说禅走势分解定理一”，任何级别的任何走势，都可以分解成同级别 “盘整”、“下跌” 与 “上涨” 三种走势类型的连接，那么就意味着，按某种级别去操作，就等于永远只处理三种同一级别的走势类型及其连接。还是上面 $a+B+b$ 的例子，站在 5 分钟级别的角度，这里有三个走势类型的连接，站在 30 分钟级别的角度，就只有一个走势类型。那么，前面反复说的，确定自己操作的级别，就是确定自己究竟是按什么级别来分析、操作。例如，5 分钟级别上下上三段，意味着在 5 分钟级别上有 2 个底背驰、2 个顶背驰，按买点买、卖点卖的原则，就有 2 次的完整操作；而按 30 分钟级别看，这里就没有买卖点，所以就无须操作。

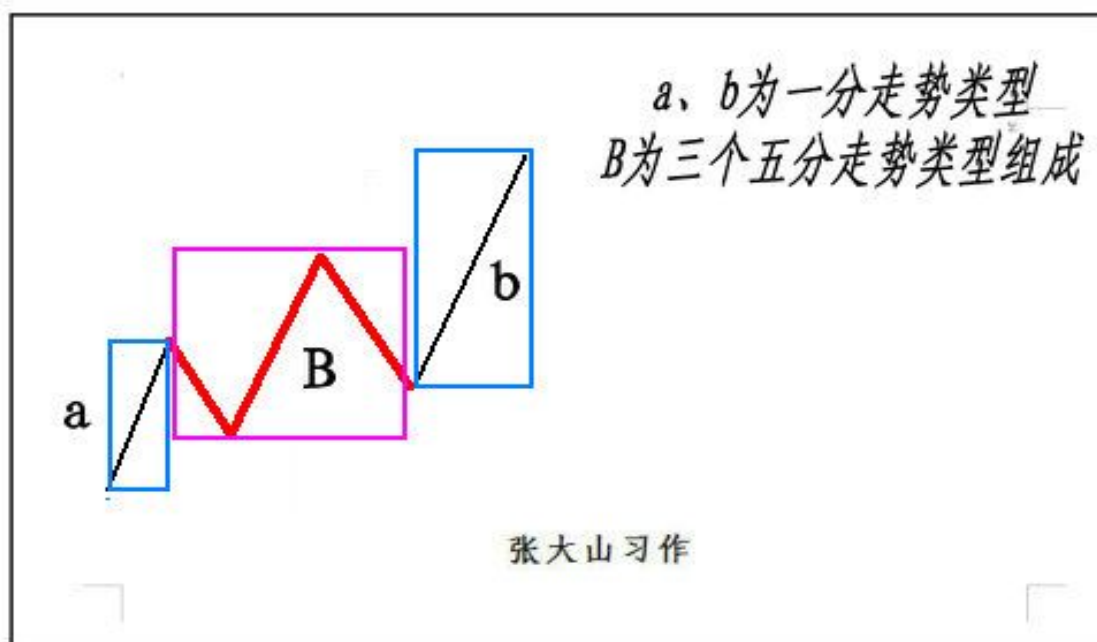
从纯理论的角度，操作级别越低，相应的效率越高，但实际操作级别是不可能随意低的，而究竟按什么级别来分析、操作，和你的资金等具体条件相关。例如， $T+1$ 的情况下，按 1 分钟以下级别的操作，就面临着不能顺利兑现的风险，而系统的操作，要把所有可能的情况都考虑其中，因此完全按 1 分钟以下级别的操作是不可能的，除非是 $T+0$ 。此外，级别越小，平均的买卖点间波幅也越小，因此，那些太小的级别，不足以让交易成本、交易误差等相对买卖点间波幅足够小，这样的操作，从长期的角度看，是没有意义的。所谓的交易误差，可以包括很多，例如你看见买点到你实际操作完成，必然有一个时间差，因此也就有了价位上的差别，这对于大级别无所谓，但对特小级别，那就需要特别精确，而这是不可能长期达到的。

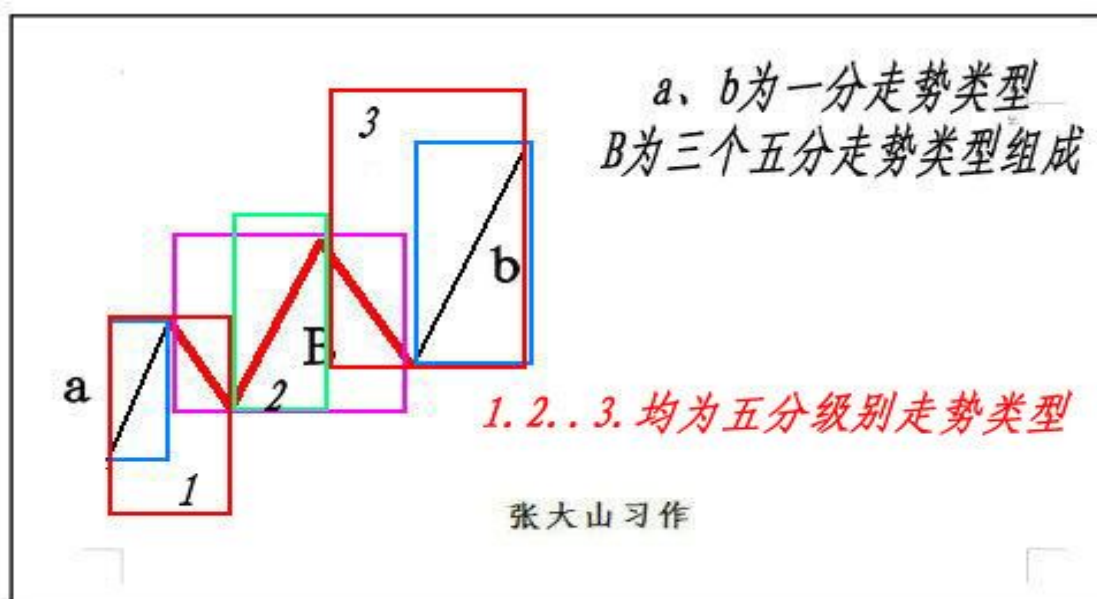
因此，根据各种情况，你就可以相应定好自己的操作级别，这样就可以按照相应的级别分析、操作。也就是说，一旦该级别出现买卖点，你必须进入或退出。

也就是说，在你的操作级别上，你是不参与任何调整或下跌走势类型的。有人曾问本 ID 为什么 2001 年后四年都不看股票，那很简单，就因为在本 ID 的操作级别上出现卖点，所以就全部退出，等有相应买点再说。制定了相应级别，是否按照次级别以下进行部分操作，那是操作风格问题，而实际上是应该安排这种操作的，特别当进入一个你的操作级别的次级别盘整或下跌，这是你可以忍受的最大级别非上涨走势，当然要操作一下来降低自己的成本。如果你的操作级别很大，那么其次级别的次级别，也可以用来部分操作的。这样，整个操作就有一定的立体性，从而更降低其风险，也就是能进行把成本降低这唯一能降低风险的活动，只有当成本为 0 时，才算真正脱离风险。

根据“缠中说禅走势分解定理”，很容易就证明“缠中说禅买卖点级别定理”大级别的买卖点必然是次级别以下某一级别的买卖点。

这个证明很简单，具体就不写了，还用上面的例子来说明 $a+B+b=a+B_1+B_2+B_3+b=(a+B_1)+B_2+(B_3+b)$ ，最后的 (B_3+b) 形成 30 分钟的买卖点，那么自然其极限点在 b 上，对 b 进行分解，如果该极限点不是 b 的买卖点，那么就意味着 b 还没完成，还要延伸下去，那么这极限点自然也不会是 (B_3+b) 的极限点，这就矛盾了。但注意，大级别的买卖点不一定是次级别的买卖点，在这个例子里， b 可以是 1 分钟级别的，就不是 30 分钟级别的次级别了。所以只能说是次级别以下某一级别的买卖点。这也是为什么有时候，有时候一个 1 分钟的背驰就会引发大级别下跌的原因。在最规范的走势中，该大级别的买卖点刚好是下面所有级别的买卖点。当然，这还是一个很粗糙的定理，在以后的课程里，还有更精细的，这以后再说了。

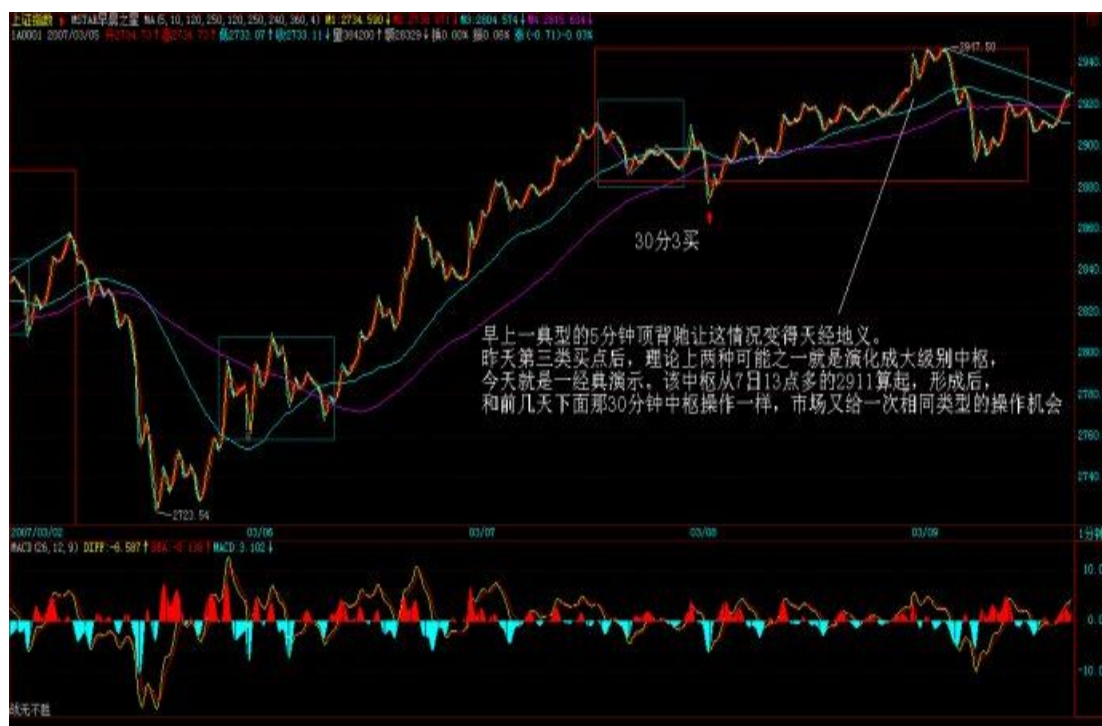




每日解盘(2007-03-09 11:51:34)

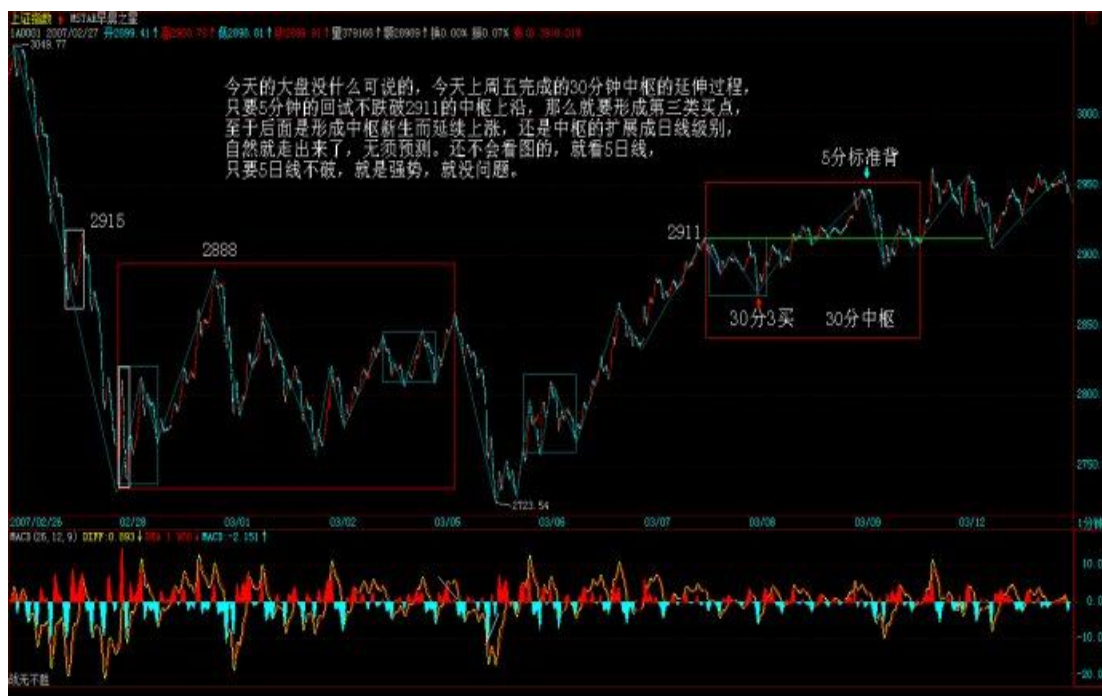
教你炒股票 35 给基础差的同学补补课(2007-03-09 11:51:34)

下午，那媒体要开组建筹划会，本 ID 必须参加，先把帖子放上来。大盘走势昨天已提示“现在依然存在重新跌回这 5 分钟中枢，从而扩展成新的 30 分钟中枢的可能，所以 2915 是不能有效跌破的，否则将扩展出新的 30 分钟中枢”。早上一典型的 5 分钟顶背驰让这情况变得天经地义。昨天第三类买点后，理论上两种可能之一就是演化成大级别中枢，今天就是一经典演示。该中枢从 7 日 13 点多的 2911 算起，形成后，和前几天下面那 30 分钟中枢操作一样，市场又给一次相同类型的操作机会。不多说，最近很忙，对大家照顾不周，抱歉了。



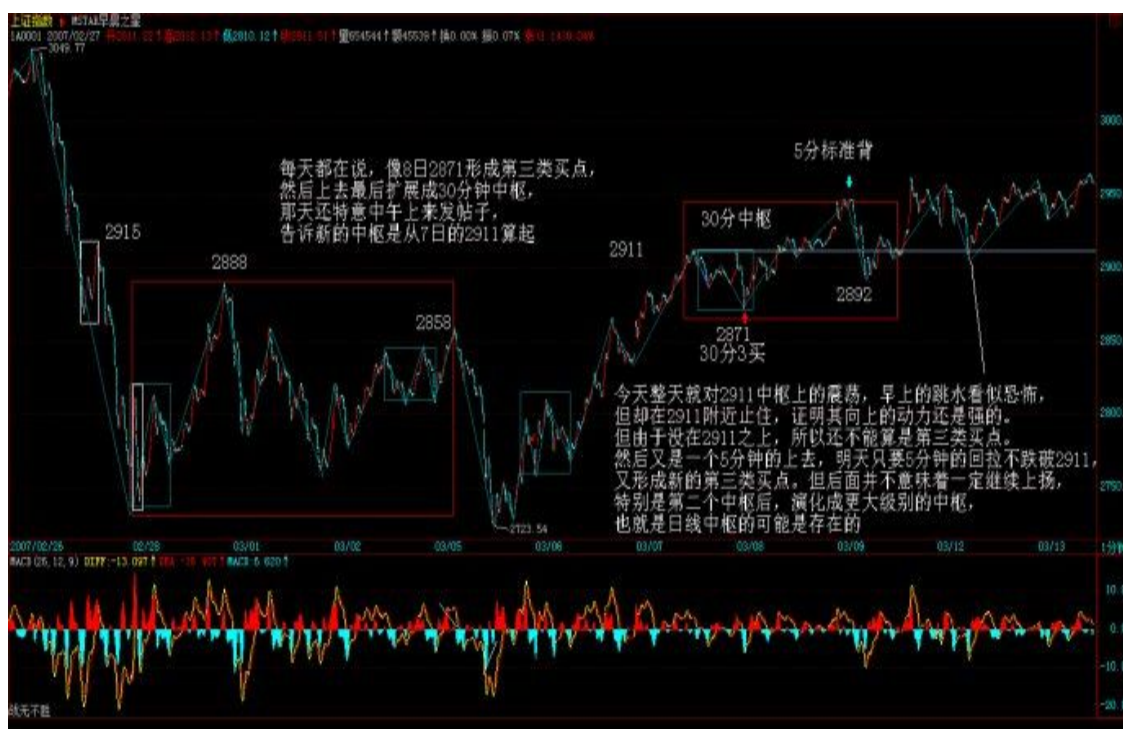


每日解盘(15:20:28) 15:20:28 今天的大盘没什么可说的,今天上周五完成的30分钟中枢的延伸过程,只要5分钟的回试不跌破2911的中枢上沿,那么就要形成第三类买点,至于后面是形成中枢新生而延续上涨,还是中枢的扩展成日线级别,自然就走了出来,无须预测。还不会看图的,就看5日线,只要5日线不破,就是强势,就没问题。



各股也没什么可说的,以前说的板块都没问题,现在关键是心理面上的影响,对3000点有点心理阴影,慢慢修复。而汉奸也企图利用两会结束,人们普遍的见

好就收心理发难，所以这方面的斗争还将延续。深圳由于接近外边，所以受的影响更大，也走得弱一点，如果深圳重新走强，那问题就简单了。汉奸做空也只是为了买回来，现在世界上没有任何有实力的机构敢说完全放弃中国市场，别说 5 年，2 年都不敢，这样，你说汉奸又能翻多大的浪？甚至一个周中枢都不一定给他们面子。2007-03-12 每天都在说，像 8 日 2871 形成第三类买点，然后上去最后扩展成 30 分钟中枢，那天还特意中午上来发帖子，告诉新的中枢是从 7 日的 2911 算起。注意，本 ID 的话都是有针对性的，当下的指出才是最有学习效果的，现在回头看，又变成理论干巴巴的分析。当下的理解，你整个身心都会关注着，这样的理解对形成直觉是有好处的。任何走势都逃不过本 ID 的理论，大盘每天的走势就是免费的、最鲜活的教程。你必须随时能回答，现在大盘在干什么，例如，今天整天就对 2911 中枢上的震荡，早上的跳水看似恐怖，但却在 2911 附近止住，证明其向上的动力还是强的。但由于没在 2911 之上，所以还不能算是第三类买点。然后又是一个 5 分钟的去，明天只要任何 5 分钟的回拉不跌破 2911，又形成新的第三类买点。但后面并不意味着一定继续上扬，特别是第二个中枢后，演化成更大级别的中枢，也就是日线中枢的可能是存在的。这一切不用预测，当下看就可以。



石猴 2007-12-07 01:19:23 要解决该循环，级别的概念是不可缺少的。有了级别，一个严格的递归式定义才可以展开。在最低级别的上涨里，只要也只有出现依次第 N 个中枢不再高于、即等于或低于第 N-1 个的状态，才可说这最低级别的上涨结束 $a+B+b$

$=a+B1+B2+B3+b$

$= (a+ B1) + B2 + (B3+b)$ ，显然 $(a+ B1)$ 、 $B2$ 、 $(B3+b)$ 走势是客观的，而用什么级别去分析这走势却是主观的 15:37:30

[匿名] 草草 15:31:13 老师:我用你的方法,去研究周线三买,然后加了

个量能突破,发现很好用.谢谢老师,今天平均收益 8%.是我今年最强的一次
==请继续努力,这只是开头,另外,会买还要会卖,这样才能逐步形成操作的节奏,慢慢就有感觉了。

[匿名] 摄影之友 博主:昨天看 CCTV-2,春暖 2007,各大企业为农民工小学捐款....里面的企业里有 601111 国航的李总...呵...怎么我看到他也会有种亲切的感觉呀....难道是因为他是老大你提过的人吗?我买过二次国航,它一次都没有亏待我。只是当时不懂,扔得太早了。)))

==我一个朋友的父亲是他的老首长,所以对这人比较了解。所以当国航跌破发行价时,才这么肯定说一定有戏,我可没问过他,只是知道其人的性格。

[匿名] 中间体 15:36:48 今天的大盘没什么可说的,今天上周五完成的 30 分钟中枢的延伸过程,只要 5 分钟的回试不跌破 2911 的中枢上沿===2911 在哪里, 请缠姐指出。

==3 月 7 日,这 30 分钟的中枢没有下面那个常见,这是一个奔走型



[匿名] 中间体 15:45:36 缠姐,为什么到目前位置还拿 2911 是的 中枢来判定.而不拿临近的中枢呢??

==这次上来就是两个中枢 2858 下面一个,2911 下面一个,从而形成 30 分钟级别的上漲,(注这两个 30 分中枢震荡高点有重叠,后面走势完成后第二个中枢后移,满足不叠的要求)现在的问题是这个上漲是否延续,还是最后演化成 a`+B



[匿名] 风云 15:39:49 LZ好,请问,如果一段向上的走势,某天因除权而产生一个向下的跳空缺口,接下来形成一个中枢,这个中枢的第一段应该从哪算起,是否应把缺口处当作第一段,

==缺口没什么特别的,你可以把除权缺口当成最低级别的下跌,新的中枢和一般下跌时形成新中枢的处理是一样。然后一切都按中枢的定义来看。有些缺口就在原来的中枢下面不远处,这样,同样可以按第三类卖点来操作,特别那种假填权骗人进来的行情,一下就能发现。

[匿名] smallfish 16:00:52 缠姐姐,学了这么久的技术,发现心态还没调整好,最近买卖不佳,请问 002040, 600196, 明天找买点切入,可否中线持有? 想歇一段,调整一下心态

==注意,任何一次失误都要马上总结,不能连续失误再调整。如果真的出现连续失误,那就是你的方法有很大问题,必须改进,好好想好再操作。方法的问题无非几种参与过小级别的操作、没有按买卖点操作,参照过于频繁、对图形判断不熟练、有盲点、乱听消息等等。先把问题找出来,究竟是什么问题。注意,失误的原因永远与市场无关,找原因,只能找自己的原因。 16:29:43

[匿名] 袖手旁观

==对,第二个 30 分钟中枢从 2871 到 2911。这次上来的走势,如同标准的教科书,好好仔细研究中枢的扩展、延伸等问题。——低点为什么是 2871? 我一直当是 2892

==对不起,写错了,是 2892 16:31:55 为了不引起误解,把原来的去掉,再发一遍,原来把中枢的结束位置写错了,

[匿名] 酒吧心情 16:12:33 对于奔走型,我常识着说下自己的看法.就是不断的进行中枢延伸..... 然后一旦有突破中枢,然后回抽不破最高点 ZG, 就说明有第三买点,对于大盘来说,就是上攻.现在关键就是对 ZG 的判断,从 2911 来

看的话,应该是从第一段的那个最高点算的.不知道 JJ 的意思如何.请 JJ 明教

==对,第二个 30 分钟中枢从 2892 到 2911。这次上来的走势,如同标准的教科书,好好仔细研究中枢的扩展、延伸等问题。

悠悠悠哉 16:26:39 我仍的是不是就是 你说的那种奔走型的 向上突破了?

==奔走型向上,就是第二段特别高,第三跌跌破一点第一段高点那种。注意,由于回答问题很多,偶尔出现错误是很正常的,特别一些数字的错误,有发现的请提出来,免得影响各位的判断。总之,一切都按本 ID 给的定义来。

教你炒股票 36 走势类型连接结合性的简单运用 (2007-03-13

09:00:49)

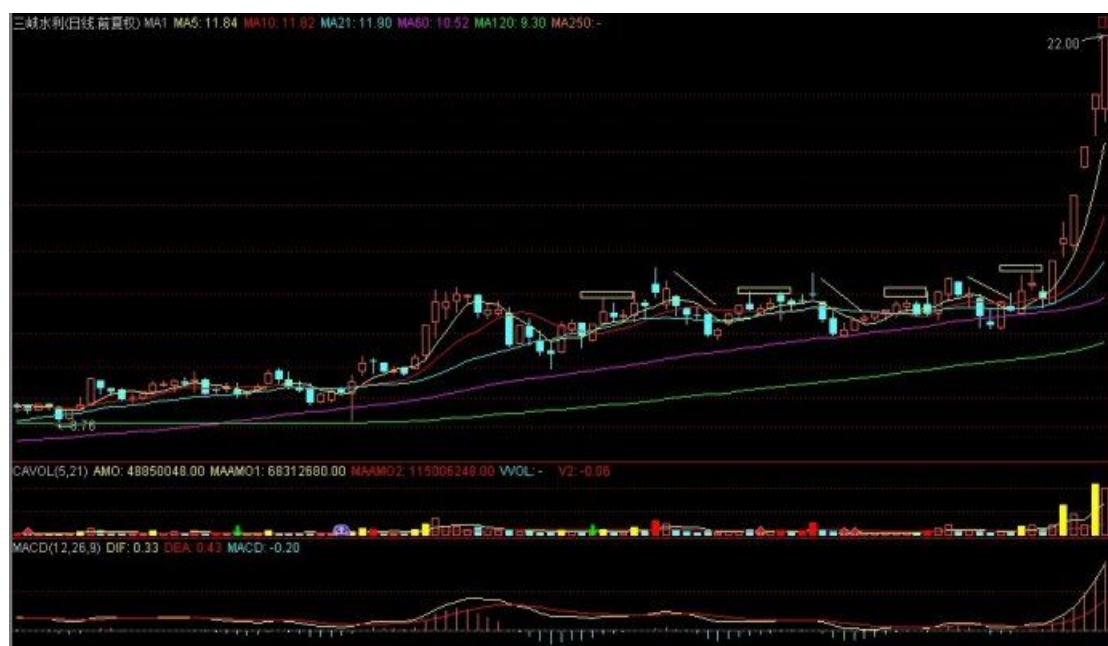
上堂课提到走势类型连接运算的结合性,也就是走势类型的连接符合结合律,即 $A+B+C=(A+B)+C=A+(B+C)$, A、B、C 的走势类型级别可以不同。因此,站在多义性的角度,根据该结合律,就不难知道,任何一段走势,都可以有很多不同的释义。必须注意,多义性不是含糊性,一个含糊的理论,其分类、概念等呈现的含糊性,只是证明该理论基础的含糊。而多义性,是站在一个严格、精确的理论基础上,用同一理论的不同视角对同一现象进行分析。

一个最简单的释义角度,就是级别,任何一段走势,都可以根据不同的级别进行分解,不妨用 A_{n-m} 的形式表示根据 n 级别对 A 段进行分解的第 m 段,就有, $A=A_{1-1}+A_{1-2}+A_{1-3}+\dots+A_{1-m}=A_{5-1}+A_{5-2}+A_{5-3}+\dots+A_{5-m}=A_{30-1}+A_{30-2}+A_{30-3}+\dots+A_{30-m}$ 等等,显然这些分解都符合本 ID 理论。而根据某级别进行操作,站在纯理论的角度,无非等价于选择该等式中某个子式子进行操作,这在上一课中已经有具体说明。

还有一种应用,就是关于走势的当下判断。当下判断,其基础在于采取的分解方式。例如,一个按 5 分钟分解的操作角度与一个按 30 分钟分解的操作角度,在同一时间看到的走势意义是不同的。更重要的是,在 5 分钟分解中完成的走势,在 30 分钟却不一定完成。例如 $A+B$, A、B 都是 5 分钟的走势类型,那么 $A+B$ 走势,对于 30 分钟的分解就是未完成的。根据走势必须完美的原则,未完成的走势必完成,也就是,在不同的分解角度,可以在当下看到不同级别的未完成走势根据 走势必完美原则产生的运动,这方面的仔细分析留待专门的课程。

有一种应用,就是把还走势重新组合,使得走势更加清晰。很多人一看走势就晕,最主要是不了解走势连接的结合性,任何的走势,在结合律上,都可以重新组合,使得走势显示明显的规律性。假设 $A+B+C+D+E+F$, A、C、E 是 5 分钟级别的, B、D、F 是 30 分钟级别的,其中还有延伸等复杂情况。这时候,就可以把这些走势按 5 分钟级别重新分解,然后按中枢的定义重新组合走势,按结合律的方法,把原来的分解变成 $A'+B'+C'+D'+E'+F'$,使得 A' 、 B' 、 C' 、 D' 、 E' 都是标准的只是 30 分钟级别,而最后的 F' 变成在 30 分钟意义上未完成的走

势，这样进行分析，就会很明晰了。当然，具体的组合有很多可能，如何根据当下的走势选择一种最有利指导操作的，就是考功夫的事

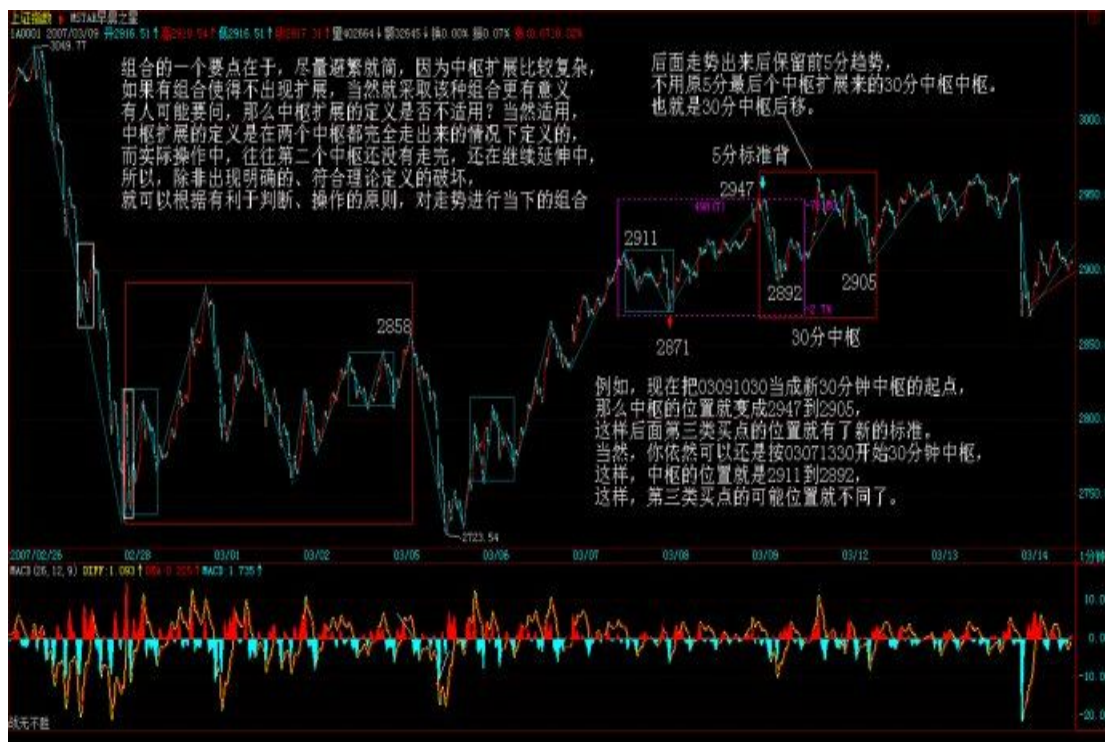


而这种根据结合律的最佳组合，是根据市场当下的走势随时变化的，而所有的变化，都符合理论要求且不会影响实际操作，是对实际操作起着更有力的帮助。例如，在最近走势中，30分钟图上，2760到2858这30分钟中枢，03081000的5分钟回抽确认了一个第三类买点，然后其后就继续走出一个新的30分钟中枢，而03081005分钟回抽低点2871点比上一中枢的最高点2888点要低，而后来关于03071330开始的这个30分钟中枢出现延伸，这样，我们就可以对这个分解进行重新组合，给出一个更清晰的组合方法，把03081000的5分钟回抽组合到03051330开始的这段5分钟走势中，形成一个5分钟的上涨，然后新的30分钟中枢就从03091030，这样的好处在于，这个中枢震荡的低点2892点比2888

点高，如果其后的震荡不出现跌破 2888 的走势，那么就是一個 30 分鐘的上漲走勢形成了。但在这个新的中樞被一個新的第三類買點有效突破前，依然存在震盪跌破 2888 點甚至最終確認中樞 擴展。但這樣的重新組合，對看圖就有了幫助。當然，站在純中樞的角度，依然可以堅持讓新中樞從 03071330 開始，這樣對具體的操作也沒有太大影響，但 在判斷上就沒有重新組合的看起來方便了。

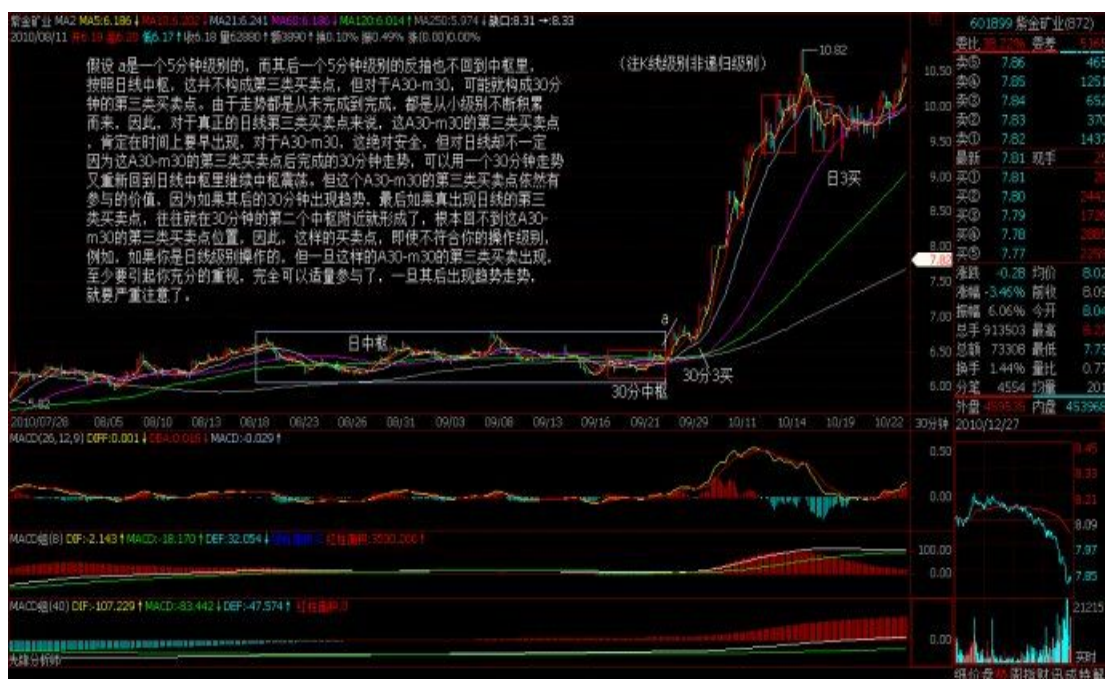


注意，這種重新組合，不涉及任何預測性，有人可能要問，那麼為什麼不一開始就把 03081000 的 5 分鐘回抽組合到 03051330 開始的這段 5 分鐘走勢 中？因為這種組合不利於操作，站在這種組合下，03081000 5 分鐘回抽的第三類買點意義並沒有被揭示，是僅僅被局限在一個小的 5 分鐘走勢範圍內，按照 這種組合，就會很恐慌地等待背馳，之所以這樣，是因為對走勢的理解不夠深刻，看不到不同組合反映的意義。而任何組合的反映都是有意義的，對這些組合意義的 全面把握，就是一個工夫上的長進了。此外，組合的一個要點在於，盡量避繁就簡，因為中樞擴展比較複雜，如果有組合使得不出現擴展，當然就採取該種組合更有意義。有人可能要問，那麼中樞擴展的定義是否不適用？當然適用，中樞擴展的定義是在兩個中樞都完全走出來的情況下定義的，而實際操作中，往往第二個中樞還 沒有走完，還在繼續延伸中，所以，除非出現明確的、符合理論定義的破壞，就可以根據有利於判斷、操作的原則，對走勢進行當下的組合（注注意中樞出現 3 買 賣點的擴展成功標志性意義）。但必須強調的是，當下採取什麼組合，就要按該種組合的具體圖形意義來判斷、操作，例如，現在把 03091030 當成新 30 分 鐘中樞的起點，那麼中樞的位置就變成 2947 到 2905（矯注因為精確線段定義在後期給出，此處這個中樞劃分非合理劃分），這樣後面第三類買點的位置就有了新的標準。當然，你依然可以還是按 03071330 開始 30 分鐘中樞，這樣，中樞的位置就是 2911 到 2892，這樣，第三類買點的可能位置就不同 了。



还有一种更重要的应用，就是在中枢的震荡中。围绕中枢的震荡，不一定是次级别的，例如，一个日线中枢，围绕他的震荡，完全可以是一个30分钟以下的任意级别，甚至是一个跳空缺口，例如有些股票，完全可以今天一字涨停，明天一字跌停，跳来跳去的。一般这种走势，一般人看着就晕了。但如果明白走势连接的结合性，就知道，无论怎么跳，最终都要形成更大级别的，只要不脱离这日线中枢，最后都至少会形成30分钟级别的走势。任何围绕日线级别的震荡，最终都必然可以按如下方式进行分解 $A_{30-1} + A_{30-2} + A_{30-3} + \dots + A_{30-m} + a$ ， a 是未完成的30分钟走势类型，至少 a 依然围绕日线中枢继续震荡，那 a 一定最终会完成30分钟走势类型。显然，这里， $m < 9$ ，否则就会变成周的中枢了，这样整个的分解就要按日线来，而道理是一样的。

不过，更有实际意义的是，上面的 a 如果不再围绕日线震荡（注跳出中枢），例如，假设 a 是一个5分钟级别的，而其后的一个5分钟级别的反抽也不回到中枢里，按照日线中枢，这并不构成第三类买卖点，但对于 A_{30-m} ，可能就构成30分钟的第三类买卖点。由于走势都是从未完成到完成，都是从小级别不断积累而来，因此，对于真正的日线第三类买卖点来说，这 A_{30-m} 的第三类买卖点，肯定在时间上要早出现，对于 A_{30-m} ，这绝对安全，但对日线却不一定，因为这 A_{30-m} 的第三类买卖点后完成的30分钟走势，可以用一个30分钟走势又重新回到日线中枢里继续中枢震荡。但这个 A_{30-m} 的第三类买卖点依然有参与的价值，因为如果其后的30分钟出现趋势，最后如果真出现日线的第三类买卖点，往往就在30分钟的第二个中枢附近就形成了，根本回不到这 A_{30-m} 的第三类买卖点位置，因此，这样的买卖点，即使不符合你的操作级别，例如，如果你是日线级别操作的，但一旦这样的 A_{30-m} 的第三类买卖出现，至少要引起你充分的重视，完全可以适量参与了，一旦其后出现趋势走势，就要严重注意了。



不应该对走势进行任何的预测，但所有已走出来的走势，却可以根据级别与结合律等随意组合，无论任何组合，在该组合下，都必然符合本 ID 的理论，而任何最终的走势，都在所有组合中完全符合本 ID 的理论，这也是本 ID 理论的神奇之处，无论你怎么组合，都不会出现违反本 ID 理论的情况。但能否找到最合适的组合以适应操作，以及根据不同的组合，对走势进行综合分析，这就和经验有关了。这些最适合的分解，都是有相应答案的，关键是你能否看出来，而这根本不涉及任何的预测，只是对已有走势的分解，与对理论的把握与图形的熟悉度相关。而这些都是些最基本的工夫，但必须在当下的走势中不断磨练才能真正掌握。如果真能把握这些最基本的当下走势的最合理组合以及用不同组合进行综合分析，那就可以开始继续读初三了。

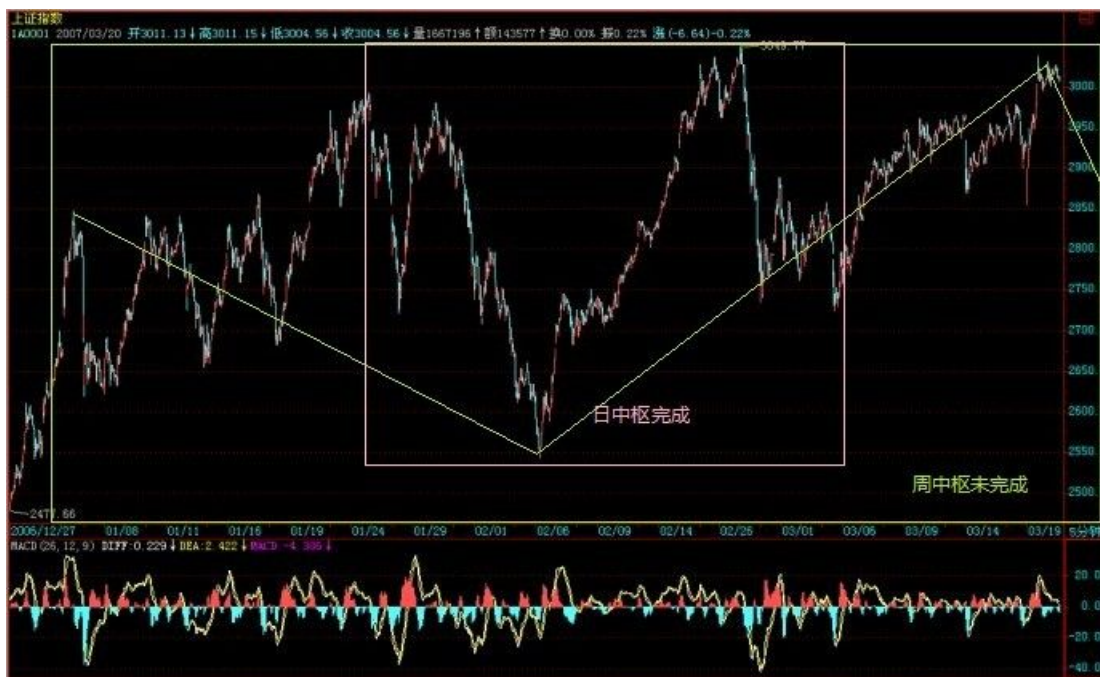
每日解盘(200703-13-14 08:58:13)

关于大盘个股说几句闲话(08:58:13)

附录昨晚汉奸他爸大跌，汉奸很兴奋地要为他爸下半旗，所以就出现今天的走势。本来，大盘就需要震荡，而今天汉奸为他家拉的阴线，依然在围绕新中枢震荡的范围里，只要第三类买卖点不出现，这种震荡就将延续。现在的问题是，难道以后汉奸家的姨丈姑父们有什么烂事都要中国股市陪着他们一惊一乍？所以，一个以反汉奸为任务的传媒就是必须的。个股方面，从元旦开始一路出大型成分股、力挺二、三线股，春节前后更强调在低价三线股，目前，4元以下的非ST三线股基本没有了，前段说对5元上下的发动最残酷的进攻，很快也没进攻对象了。三线股的行情已经进入值得反思的阶段，除了真有题材与业绩支持的，已经进入短线的压力阶段，可以持有等卖点，但以没必要追高介入，特别那些业绩特差的。三线股上台阶后，其他股票就显示其价值。大型股票的启动还需要契机，资产注入等在前期强调的军工等板块中将继续蕴藏中线机会，农业、

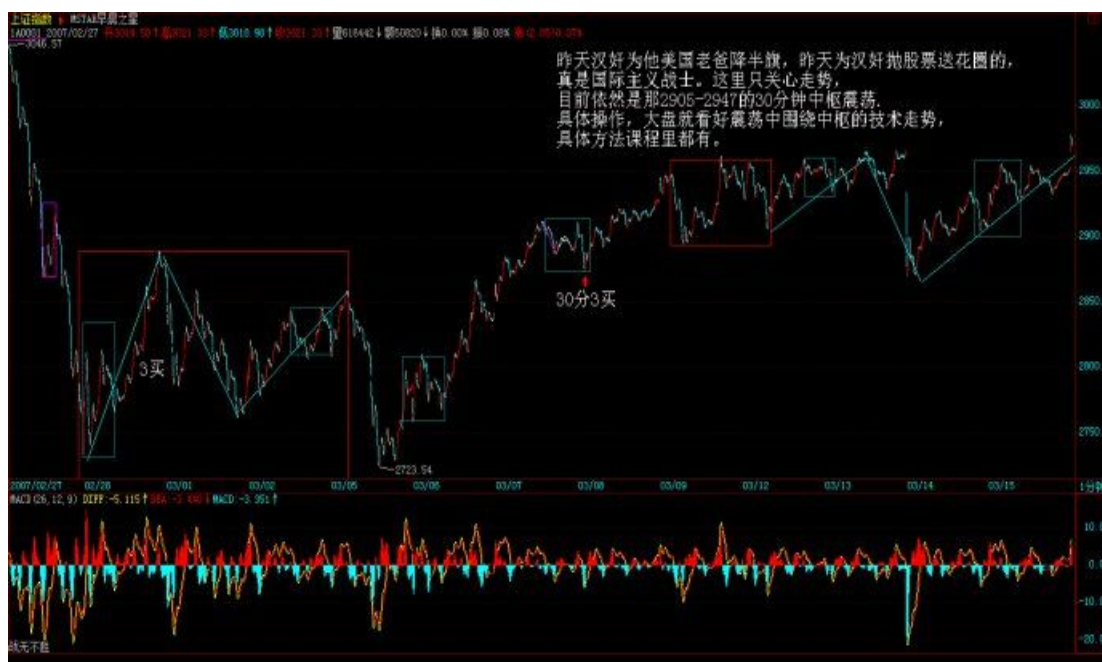
环保、科技之类的价值将逐步挖掘。现在特别强调一个新板块，就是深圳中小板里的新上市小盘股票，一般流通都在 2000 万上下，总盘 6000 万上下，这类股票，即使在熊市中都不会有问题，牛市中就更有大的中线机会。回顾所有中小板的股票，在上市阶段介入的，最终有哪个不是获利 多多的，因此中线的资金，可以多关注，比现在还去追三线股的尾巴行情有意义得多，具体介入看图就可以。

关于大盘个股说几句闲话(08:58:13) 忙，昨天收盘没发帖，今早补几句。目前大盘中线就是一个日、周中枢的问题，刀没两头利，如果这里是日中枢，现在就直接上去，那么就进入背驰段；如果在这里继续震荡弄周中枢出来，其后可预期的上涨幅度就更可观一点。不过无论是什么中枢，大盘牛市第一波远没结束。



每日解盘(15:23:22)

15:23:22 马上要走，简单说两句。昨天汉奸为他美国老爸降半旗，昨天为汉奸抛股票送花圈的，真是国际主义战士。这里只关心走势，目前依然是那 2905 ==2947 的 30 分钟中枢震荡(注这个 30 分中枢按照后期段的定义不够 9 个一分段)。明天两会要结束，汉奸是有以此发难的企图的，因此，相应的战斗还将延续。汉奸认了这么多干爸，实力还是有点的，否则早就突破 3000 点一飞冲天。在这里不断 震荡，就是要消耗汉奸的实力，壮大自己。汉奸现在的地盘也就剩下大盘金融等少数几个了，今年这轮三线股的独立牛市行情，基本与汉奸无关，像昨天说的小盘 股，也基本没汉奸什么事。汉奸有本事就压着金融股送终吧，指数不涨，一样天天大牛市，等哪天，工行中行有几乎变成最便宜的股票，本 ID 倒要看看汉奸还怎么 压着。具体操作，大盘就看好震荡中围绕中枢的技术走势，具体方法课程里都有。另外，具体还要看好个股，毕竟现在指数的意义不太大，只要不是最恶劣的单边走势，个股机会依然。对不起，先下，再见。



基本上，加息只有心理影响，一旦兑现就没问题了，比较大压力的是外汇投资公司中的一些问题，但依然在最多是周线中枢的承受范围内。

[匿名] 白玉兰 15:25:36 000998 是农业龙头，可是为啥如此蔫？
==有一定业绩压力，不过问题不大。938 也有这个问题，所以不能太放肆。
15:31:54

[匿名] guess 15:27:49 谢谢博主，今日买入了 002120，买入后很平静，但收盘时突然冲高，不知道为何。

==走势只要没有出现中枢意义上的变动，都没什么值得一惊一乍的。

[匿名] 白玉兰 我拿的两个山东人最近都表现不错，谢谢妹妹啊

==就是大盘不是太配合，所以如果大盘走的特别恶劣，还是会调整的。

[匿名] ED 男猿 15:32:18 另外请问老大，对于日线中枢，当其三买是以 3 个 5 分钟的走势类型（组成 30F 盘整）出现时，此时的买点确定有点困惑 1 因为是盘整，又有分解定理，对于其三段 5F 走势的完成不能确定，2 如果再找 1F 的背驰点，感觉在上一条都不能确定的情况下，很勉强。请老大指点。

==A、B、C 三段，A、C 之间可以比较盘整背驰，C 内部又可以看小级别的背驰，两者一配合考察，就很简单了。 15:42:19

[匿名] 风云 15:34:42 LZ 好，请问，新股的第一个中枢的第一段是否从第二段开始算，比如，新股上市后涨了几天然后下跌，其中枢应为下

==上 下；上市后即下跌的，应为上下

==上，对吗 =就把开盘到跳空缺口上涨，和有缺口的情况是一样的。

[匿名] 小鸟 15:21:02 这里的新股不包括次新股吧？

==只要没被面首的都可以等待可被面首时介入。

bird 15:41:45 请问：二线，三线股是什么意思。跟成分股，大盘股，小盘股有什么关系???谢谢！

==这其实没有太严格的区分，一般都以业绩、价位来分，几分钱、亏损的、价位在平均股价之下的，一般都是三线。在股市里长了，都会知道的。只是一个约定俗成的概念。 15:56:23

[匿名] 大盘 15:41:05 博主好现在对 3 买的位置还是有点疑问，主要两个方面 1. 例如一个标准日线下跌趋势走完，随后形成转折后第一个日线中枢，如果接下来一个 30 分钟离开中枢后又返回中枢，再接着又一次 30 分钟离开，然后 30 分钟回试低点不怕日线中枢高点的情况，算不算 3 买？ 2. 日线上涨形成 2 个日线中枢以后，一个 30 分钟离开第 2 个日线中枢，然后 30 回试低点不跌破第 2 个日线中枢高点，是不是 3 买。谢谢

==只要次级别离开次级别回抽不回到中枢的都算。但如果是那些连续延伸的上涨中第 4、5 个中枢，其第三买点出现中枢扩展就几乎是百分百的事情。第三买点后能否出现上涨趋势而不是更大级别中枢，如何判断，这才是关键，这在以后会说到。

==袖 珍中小板的，值得中线关注。无非两种走势，一种是在开盘附近震荡出一个中枢后向上，一个是向下，向下的其实更有潜力，向下无非就两波，一旦出现日线背驰，就是中线大牛股。看看以前中小板中的走势就明白。向上突破的，可以在中枢震荡低点介入，来回弄短差直到出现第三类买点后就可以长抓一下，中小板一旦出现开盘后中枢的第三类买点，其后都有可观升幅。不明白的，把前面一些已经走出来的研究一下，对新股如何把握就有一个大概了。

[匿名] 摄影 22:00:21 下次有时间图解典型走势类型组合的示意图和 3 类买卖点在图中的位置

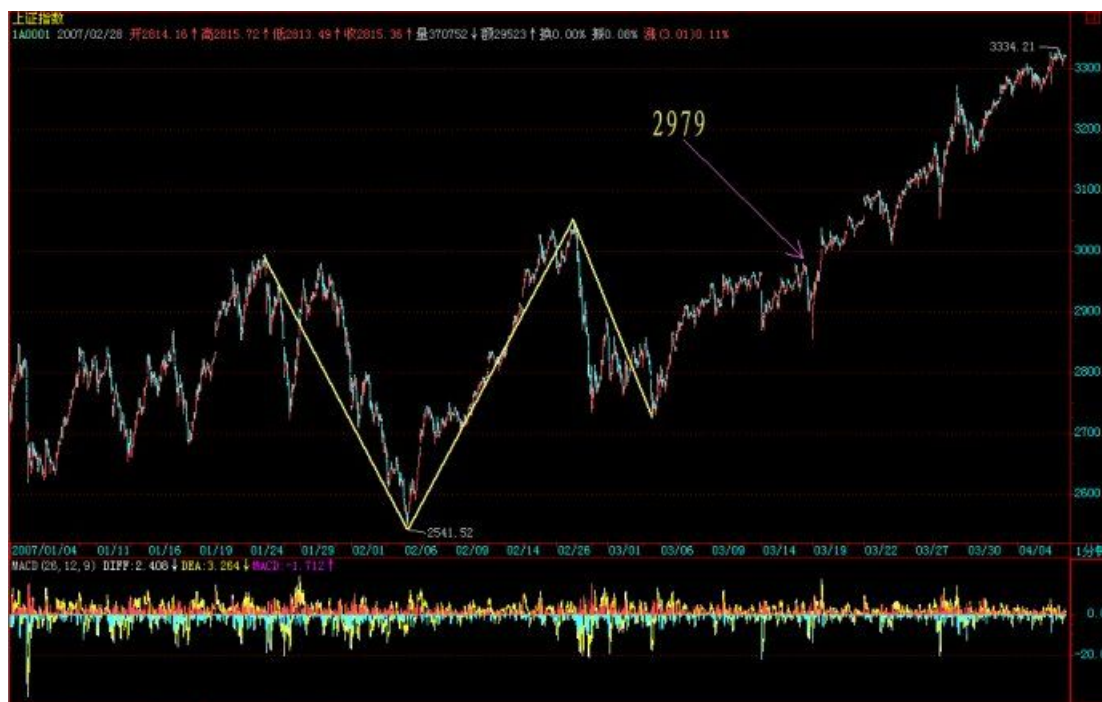
尊敬的大盘学友：真的好希望本周末就看到你的图解呀！

==因为 3 买点的问题，昨天才得到博主明确的答复，因此得过一个 3

==5 天才能图解完，请耐心等待，其实有了中枢的三段概念后，任何走势无非就是这样的三段构成的中枢与单一的线段反复不同的组合连接而已，而博主已经做了完全的分类，因此，你自己也可以对照博主的课程拿笔在纸上多画画各种组合的可能，这样对你学习会有很大帮助的。老是图形在脑子打转，不如随手画画，俗话说，好记性不如烂笔头。

== 由于目前的上证指数已经突破 3000 点，也就是突破了上周的 2978 高点，因

此 从走势组合来看，似乎完全可以说周线中枢并没有最终形成，因为如果看作周线中枢，似乎日线的下走势没有走完，因此站在 60 分钟角度来看，1. 24 ==3. 5 日形成日线中枢，目前是 60 分钟的上走势，因此今天 15 分钟回试低点不跌破 2979 就可构成 60 分钟 3 买，如果上去后 60 分钟或者 30 回试不跌破 1. 24 日高点 2922. 66，就构成日线 3 买，当然不能有效突破 3050，反复盘整成周线中枢仍然有可能。博主不在，大家有时间讨论讨论目前这个调整大中枢的具体情况



读后感(大山) 1、多义性不是含糊性。2、多义性，是站在一个严格、精确的理论基础上，用同一理论的不同视角对同一现象进行分析。3、根据结合律的最佳组合，是根据市场当下的走势随时变化的，而所有的变化，都符合理论要求且不会影响实际操作，是对实际操作起着更有力的帮助

教你炒股票 37 背驰的再分辨 (2007-03-16 11:51:32)

背驰问题说过多次，但发现还有很多误解。不妨用最典型的 $a+A+b+B+c$ 为例子把一些经常被混淆的细节进行说明。

没有趋势，没有背驰，不是任何 $a+A+b+B+c$ 形式的都有背驰的。当说 $a+A+b+B+c$ 中有背驰时，首先要 $a+A+b+B+c$ 是一个趋势。而一个趋势，就意味着 A、B 是同级别的中枢，否则，就只能看成是其中较大中枢的一个震荡。例如，如果 A 的级别比 B 大，就有 $a+A+b+B+c=a+A+(b+B+c)$ ，a 与 $(b+B+c)$ 就是围绕中枢 A 的一些小级别波动。这样，是不存在背驰的，最多就是盘整背驰。当然，对于最后一个中枢 B，背驰与盘整背驰有很多类似的地方，用多义性，可以把 b、c 当成 B 的次级波动。但多义性只是多角度，不能有了把 b、c 当成 B 的次级波动这一个角度，就忘了 $a+A+b+B+c$ 是趋势且 A、B 级别相同的角度。多义性不是含糊性，不是怎么干怎么分都可以，这是必须不断反复强调的。

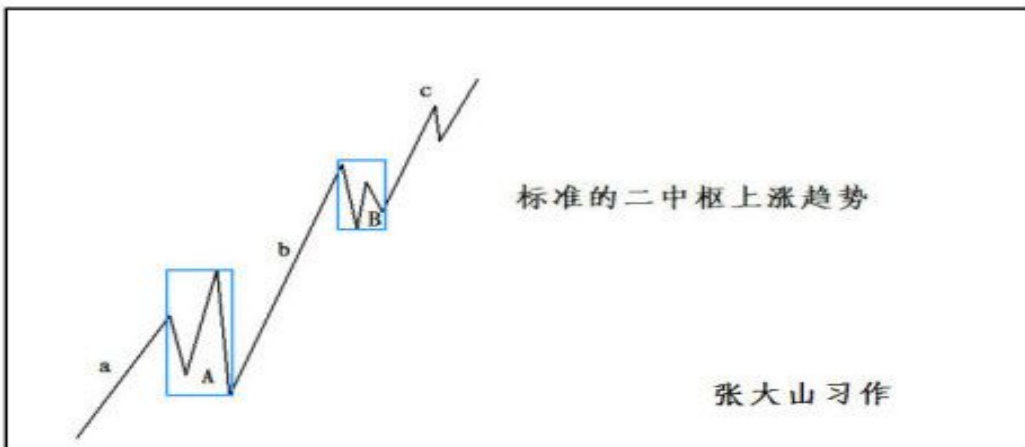
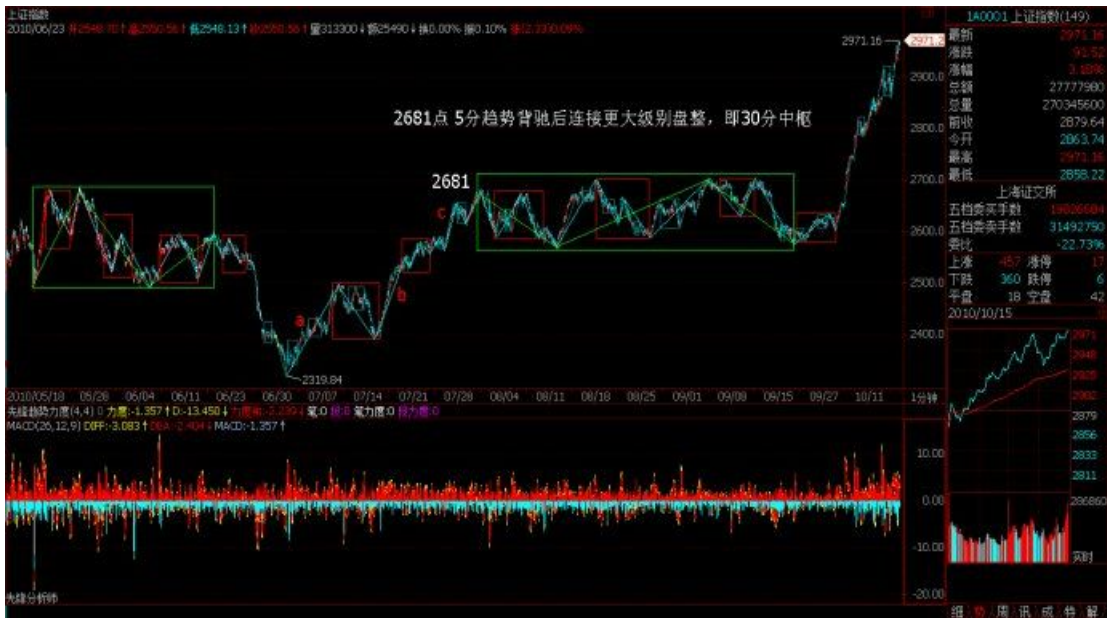
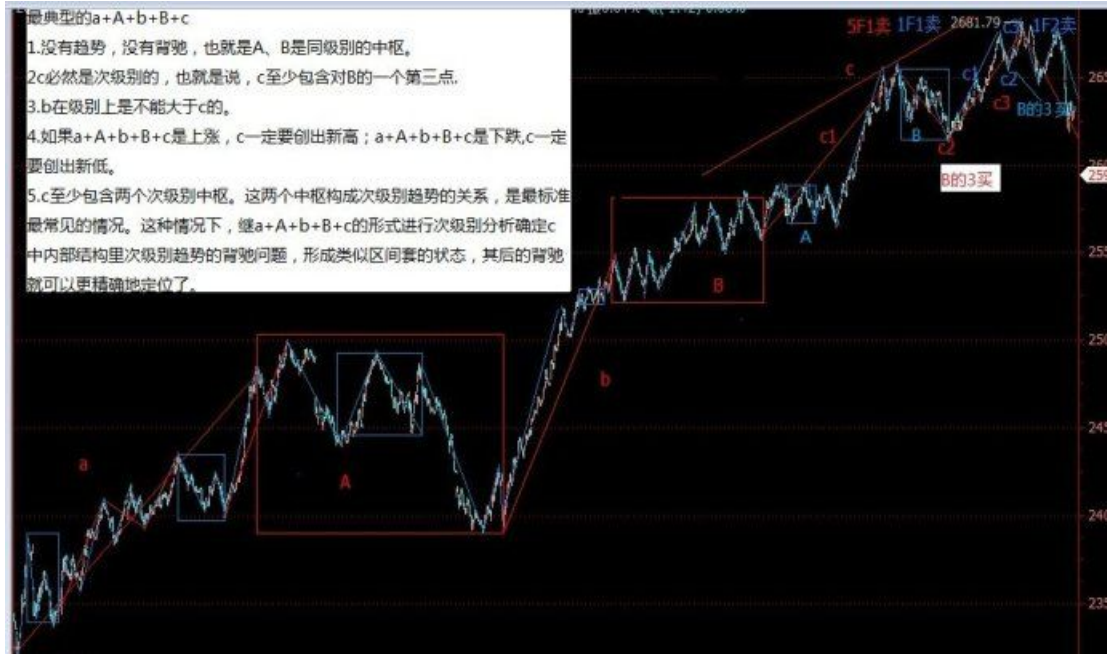
其次，c 必然是次级别的，也就是说，c 至少包含对 B 的一个第三类买卖点，否则，就可以看成是 B 中枢的小级别波动，完全可以用盘整背驰来处理。而 b 是有可能小于次级别的，力度最大的就是连续的缺口，也就是说，b 在级别上是不能大于 c 的。例如，如果 b 是次级别，而 c 出现连续缺口，即使 c 没完成，最终也延续成次级别，但 c 是背驰的可能性就很小了，就算是，最终也要特别留意，出现最弱走势的可能性极大（娇扩展后续涨续跌）。

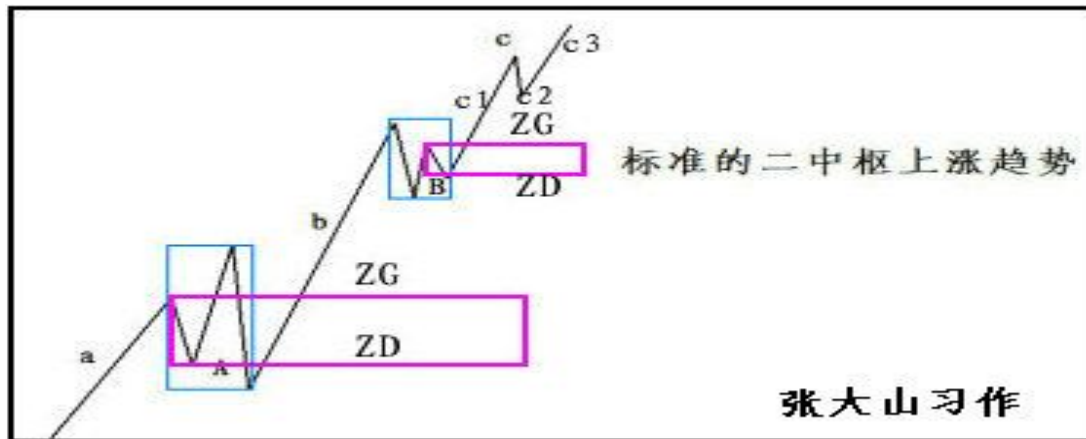
还有，如果 $a+A+b+B+c$ 是上涨，c 一定要创出新高； $a+A+b+B+c$ 是下跌，c 一定要创出新低。否则，就算 c 包含 B 的第三类买卖点，也可以对围绕 B 的次级别震荡用盘整背驰的方式进行判断。对 c 的内部进行分析，由于 c 包含 B 的第三类买卖点，则 c 至少包含两个次级别中枢，否则满足不了次级别离开后次级别回拉不重回中枢的条件。这两个中枢构成次级别趋势的关系，是最标准最常见的情况，这种情况下，就可以继续套用 $a+A+b+B+c$ 的形式进行次级别分析确定 c 中内部结构里次级别趋势的背驰问题，形成类似区间套的状态，这样对其后的背驰就可以更精确地进行定位了。

最近太忙，不能写太长了。补充两句关于大盘目前的走势，说实在，现在如果要摆脱目前的中枢，没有金融股的配合基本是不可能的。但金融股由于某类人掌握得比较厉害，短线的攻击没问题，但一个持续的攻击，就有点困难了。不过金融股在中线角度，依然还是一大早的观点，用工行为例子，就是围绕 5 元上下的大级别震荡，要大跌，打压的人是要付出代价的。顺便说一句，中行里的汉奸实力小点，中行有奥运概念、业绩也较好一点，能否改造成一个反汉奸的武器，成为一个突破口，还需要很大的努力。其实这改造已经不是一天两天的事情，中行这几天已经连续比工行股价要高，这就是成绩。具体的细节就不说了，总之，斗争是残酷的，是复杂的，不能赤膊上阵，要用最充分的耐心去消耗汉奸的实力。

下午一收盘就要去开反汉奸利器出炉的最后一次会议，就来不了了。大盘走势，很简单，在第三类买点出现前，继续震荡，这种走势已经反复很多次了，应该熟练应对了，所以也没必要多说了。

（注例图节选 2010 年上证 2319-2681 1 分趋势背驰区间套 5 分趋势背驰）



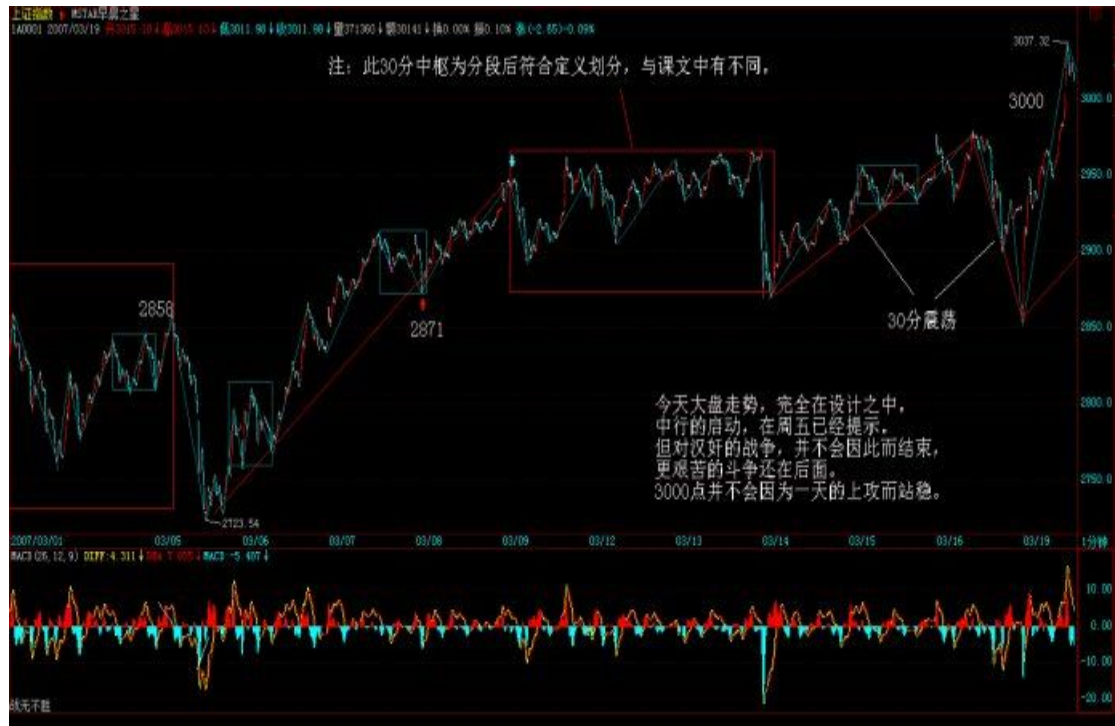


每日解盘(2007-03-16 11:51:32)

现在如果要摆脱目前的中枢，没有金融股的配合基本是不可能的。但金融股由于某类人掌握得比较厉害，短线的攻击没问题，但一个持续的攻击，就有点困难了。不过金融股在中线角度，依然还是一大早的观点，用行为例子，就是围绕5元上下的大级别震荡，要大跌，打压的人是要付出代价的。顺便说一句，中行里的汉奸实力小点，中行有奥运概念、业绩也较好一点，能否改造成一个反汉奸的武器，成为一个突破口，还需要很大的努力。其实这改造已经不是一天两天的事情，中行这几天已经连续比工行股价要高了，这就是成绩。具体的细节就不说了，总之，斗争是残酷的，是复杂的，不能赤膊上阵，要用最充分的耐心去消耗汉奸的实力。2007-03-16 11:54:37 汉奸企图用两会结束打压的表演还会继续，这在昨天已经说了，所以斗争依然继续，结果不好说，努力吧。反正有的是时间，不会硬扛，但也不会放过任何一个契机的。先下，再见。

每日解盘(2007-03-19 15:18:14)

2007-03-19 15:18:14 今天大盘走势，完全在设计之中。中行的启动，在周五已经提示。但对汉奸的战争，并不会因此而结束，更艰苦的斗争还在后面。3000点并不会因为一天的上攻而站稳。一个重要的问题就是，如果还是以老思维或者汉奸思维来统治市场的思维，那么罗杰斯之流最近的怪叫你就愿意听还是愿意听了。（注再次说明，禅师58课分段前后的级别不同，下图30分中枢为递归后的5分中枢。下图为递归级别1分趋势背驰后连接5分中枢的典型图）



这次大盘成分股的启动能否成功，其实取决于市场的每个参与者，火点起来了，但是否燎原，这不是本 ID 能决定的，市场是大家的，不是本 ID 一个人的。本 ID 已经干了所有该干的事情，当然，本 ID 只会根据当下的情况采取不同的手法，一定不会狂接硬撑。只要火真的燎原了，什么汉奸都是白费的。个股没什么说的，中国经济的大局在新的经济结构，所谓改变经济增长方式，因此站在中长线角度，前期一直强调的环保（特别强调过包括新能源）、农业、军工、科技等等板块都是值得中长线关注的，这是中国经济发展的新方向。当然，短线决战在金融股，银行、保险等，都是决战场所。显然，汉奸目前的实力还是很厉害的，本 ID 已经有了长期抗战的准备，越震荡，成本越低，没什么大不了的。不过，一旦有机会突破，这机会是不会放过的。大盘具体走势，按照中枢自己就可以分析，本 ID 要先下，还有会议在后面。再见。

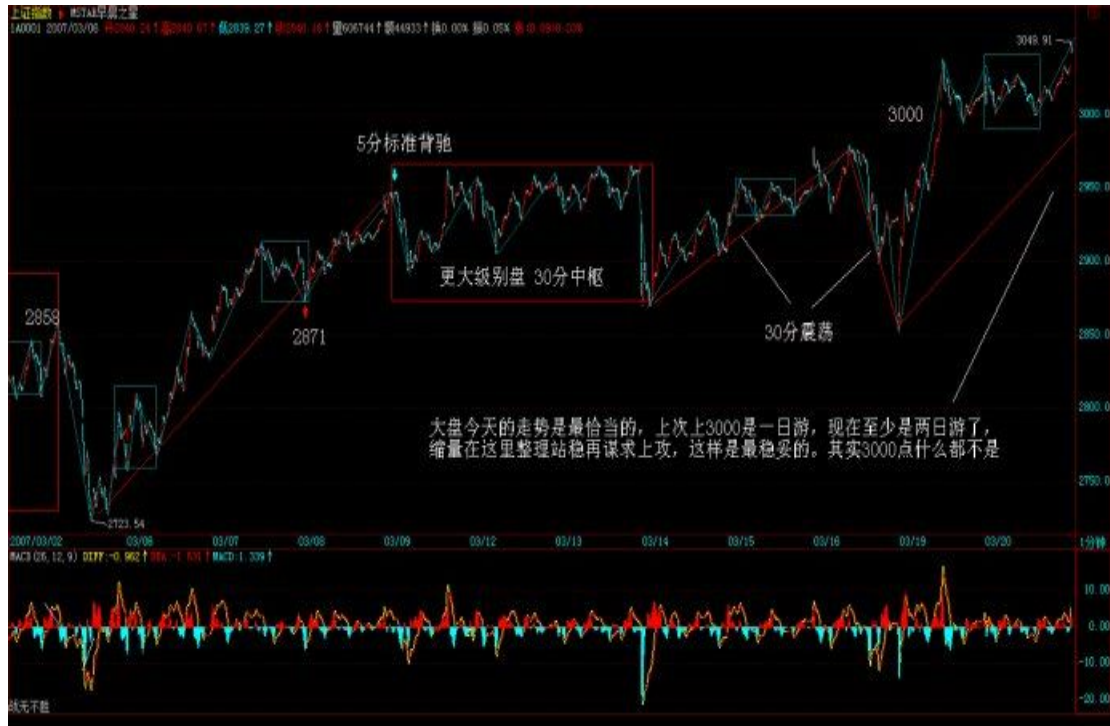
神州自有中天日，万国衣冠舞九韶 (2007-03-19 08:52:42)

西海东瀛涨落潮，商林股道冷炎飙。神州自有中天日，万国衣冠舞九韶。以美欧日为动力源的全球化经济在 2000 年网络泡沫后出现历史性的发展瓶颈，而中国经济的崛起，是资本全球化历史与现实的必然要求，是一个有别于欧美日的全球经济新动力源的必然选择，是一个拥有最多人口、最大潜在市场的新兴经济体的必然承担，是不以任何人的意志为转移的必然趋势。当中国经济成为全球化新动力源时，中国股市也应当成为世界股市的新龙头，成为面向世界的超级大市场。中国的交易所，必将成为世界性交易所，世界上的公司必将以能到中国上市为荣。这一切，将成为中国新一轮特大型牛市真正的动力源泉。对此的任何短视，都将错失这一历史性机遇。从 1986 年 9 月 26 日延中实业上柜交易始，到 2001 年 6 月 14 日 2245.42 点止，近 15 年充满曲折的第一轮大牛市带来了其后一轮长达四年、幅度超过 50% 的全面调整，也留下了一个制度上存在严重缺陷的市场与无数的争论。所有的争论最终达成一个最基本的共识股票，作为一种交

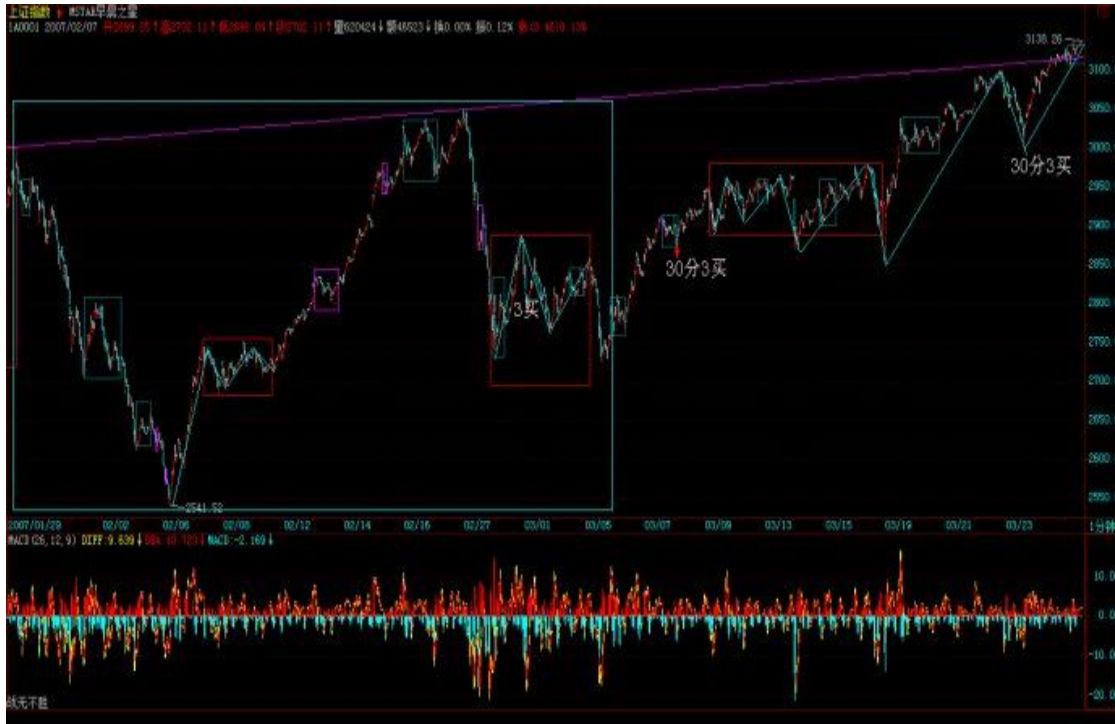
易凭证，其最基础的制度必须保证所有股票都有相同的流通属性。2005年6月6日，六六大顺，以全流通为标志的制度性改革拉开新一轮大牛市的序幕。而中国股市的制度性改革，归根结底是顺应经济全球化背景下中国经济历史性崛起的必然抉择。这一轮特大型牛市，至少同级别于第一轮大牛市。后者，即使从1990年的95点算起，最终涨幅也超过22倍。而世界股市的历史表明，第二轮大牛市的时间与幅度都无一例外地远远超越第一轮，即使按照最保守的1.5比例，由此可以推断，从998点起步已延续两年、上升2千点的新一轮特大型牛市，仍将至少再延续20年、上升3万点。站在中国成为全球经济新动力源的历史背景上，可以预言，这轮波澜壮阔的特大型牛市行情将分为三大阶段。第一阶段行情，伴随着中国股市本身的制度性、结构性完善，其后，中国股市才真正具备参与全球化盛宴的资格。全流通、整体上市、两大交易所的功能重组、人民币逐步可自由兑换等，都不过是这种制度性、结构性完善的必然步骤。这一阶段，行情最主要体现在以权重股为代表的成分股上。在总市值超越GDP之前谈论股市的泡沫是可笑的，在中国股市总市值超越其GDP之前，第一阶段行情不会结束。第二阶段行情，伴随着中国参与全球化进程的深入，越来越多的中国公司将逐步成长为全球化公司、中国市场将逐步成长为全球化市场、中国股市也将成长为与中国国际地位相匹配的全球化股市、大中华圈股市的一个彻底的结构性重组将成为现实。这一阶段，行情最主要体现在那些拥有全球成长性的股票上，以全球成长性为标志。在中国股市成为亚洲市值最大、最重要的股市之前，第二阶段不会结束。第三阶段行情，伴随着世界全球化格局的历史性变化，中国经济将从新动力源变成最重要的动力源，中国市场也将成为世界上最重要的市场，正像中国GDP必将超越美国GDP，中国股市也将成为世界上最重要的股市，中国股市将成为整合、重组世界经济资源的最重要场所。这一阶段，行情最主要体现在那些拥有全球整合、重组能力的股票上，以全球整合、重组为标志。在中国股市成为世界上市值最大、最重要的股市之前，第三阶段不会结束。中国需要世界，而全球化经济下的世界更需要中国，这是现实要求也是历史必然。在这样一个历史性背景下，即使出现所谓的泡沫，也只能是阶段性泡沫。让中国经济成为世界经济的新动力，让中国金融市场成为世界金融市场的新龙头，这就中国成为负责任大国所应该负起的历史性责任。而这一轮历史性大牛市，不过是这历史性责任的一个必然的历史性呈现。这历史性的舞台，将赋予所有参与者历史性的机会，激发其最大的潜能与创造。正是西海东瀛涨落潮，商林股道冷炎飙。神州自有中天日，万国衣冠舞九韶。

每日解盘

15:24:15 大盘今天的走势是最恰当的，上次上3000是一日游，现在至少是两日游了，缩量在这里整理站稳再谋求上攻，这样是最稳妥的。其实3000点什么都不是，只是一个心理问题，包括散户与管理层。管理层的水平，其实经常连散户都不如。



汉奸在这里肯定是要干活的，前几次喜欢用嘴配合，这次还这样就太没意思了。难道汉奸用嘴就能得到快感？总之，在这里等汉奸看能出些什么花招，最好把所有花招都使出来，让散户也多点见识，心理承受得到锻炼。个股没什么可说的，中行等休息，其他股票活跃，这是最好的情况。不过还是要提醒，如果是中线持股，除了用部分筹码打短差，就要持得住。并不是敢涨停的就一定是好股票。涨停算什么，最后能涨多少才是真实的。像前面说过某大叔抓不住的股票，就是600195的中牧，从去年4月中3元多开始到11元，从来就没涨停过，也没阻止他一年不到翻了5倍。如果一个股票涨了2倍还从来没涨停过，只有一种可能，就是要涨5倍甚至10倍，因此根本不屑于用涨停来现眼。反复震荡爬升的股票是股票中的极品，可以弄出无数的短差来，问题不是这股票有没有涨停，而是这股票波动大吗？最终潜力大吗？一定要把问题搞清楚。天天追涨停的，永远只能是散户，大一点的资金都根本不可能这样操作的。



石猴 2007-12-09 22:15:33 1. A、B 是同级别的中枢 2. c 必然是次级别的，也就是说，c 至少包含对 B 的一个第三类买卖点 3. b 在级别上是不能大于 c 的 4. 如果 $a+A+b+B+c$ 是上涨，c 一定要创出新高； $a+A+b+B+c$ 是下跌，c 一定要创出新低 5. c 至少包含两个次级别中枢以上 5 点是理解趋势背驰的关键，如果不能清楚解释每一条是为什么，这课就没真明白提个思考题形成三买的两个次级别走势类型，有哪几种方式组合方式 15:44:17

[匿名] ED 男猿 15:37:34 我今天就一个股没坐稳，抛后大涨。心态浮躁，离市场太近未必是好事。

==不是离市场太近，而是离市场太远。何谓近？对市场的当下一目了然；何谓远？对市场走势毫无头绪，只会瞎蒙。当你知道市场在干什么，心自解脱，不会被市场的波动所迷惑。 15:46:50

一粒米 15:41:57 缠 MM 好！科技创新类(有自主知识产权)股票理应是 07 年行情的主轴之一吧？

==对，还有农业、环保、军工，以及第三产业，像旅游之类的。

==缠 MM 好！我觉得还有生物药业也是吧？谢谢！

==药是去年就一直强调的，药是去年的酒，这话应该记得。 15:54:24

[匿名] 百思不解 15:30:51 缠 MM 好！请教通常提到背驰或盘整背驰，都指 $a+A+b$ 这样的三段，其中 A 是一个本级中枢，a、b 是次级以下走势，b 与 a 比较是否背驰或盘整背驰。那么三个连续次级走势 $a+b+c$ ，构成一个本级中枢(或 abc 就是一个有三段次级走势的本级盘整走势)，a 和 c 也应算是围绕本级中枢的波动吧？那么 a 和 c 能做盘整背驰比较吗？

==只要能比较力度，就可以用盘整背驰的方法。而背驰，必须在趋势中，因为背驰意味这一个趋势的结束，而盘整背驰不一定，可能还是同一个走势类型里。 15:59:13

[匿名] 中间体 15:53:55 国家政策是扶持农业，但农业股一般都是业绩平平，有潜力吗？缠姐。

==对农业的动作大了去了，现在还没开始。新农村建设是中国稳定的基石，不明白这，就不懂农业。 17:39:28

[匿名] 一头雾水 16:02:35 1、肯定具备中枢？最低级别分笔成交并不一定具备连续 3 笔同样价格就翻转的情况，个人认为是理论的不确定因素

==理解错误，谁说连续三笔就翻转的？其实，这个定义并没有什么绝对性，明白数学中递归定义的实质，就知道对 a_0 是如何定义，并不影响 $a_{n+1}=f(a_n)$ 的函数定义。就像分段函数中各段的定义之间可以是互无关系的。复习一下数学中关于递归的定义，会有帮助的。2、中枢的公用问题。对于将 1 分钟最为最低，存在中枢公用的情况，假设 1 分钟涨势的只有高点和低点，形成中枢，紧接的 1 分钟跌势同样，那么存在两段走势公用高点中枢的情况=你要好好看看走势连接的结合性。哪里存在公用的问题？3、 $a+A+b+B+c$ 中，B 不必然是 A 同级别的，我理解为这样一个走势类型的第二个中枢存在于 B 中，但是实际情况并不一定。当我不能超逻辑的时候，需要逻辑的定义，希望早日出数学精确定义

==还是好好研究结合性。结合性里，归到前面括号的在同一式子里就不能归到后面的括号， $A+(B+C)$ 不等于 $(A+B)+(B+C)$ 。关于中枢、扩展、延伸等的精确定义，都有了，要理解就好好去研究相应的公式。 17:40:56

[匿名] 小学生 17:37:11 先报到。看了缠姐的一些炒股文章，觉得有点晕，不知道应该从哪章开始学起？

==从头看起，但从有了中枢概念，前面关于均线的都只能是辅助，不要混在一起就行。 17:51:11

[匿名] 努力学习 17:33:57 楼主好，第 18 课有个定理有点疑问，该怎么理解？定理三某级别“走势中枢”的破坏，当且仅当一个次级别走势离开该“走势中枢”后，其后的次级别回抽走势不重新回到该“走势中枢”内。这定理三中的两个次级别走势的组合只有三种趋势+盘整，趋势+反趋势，盘整+反趋势。这定理三中提到的两个次级走势组合，比如“趋势+盘整”，是否同级？这里说的是两个同级走势的连接，还是从走势组合观点看，那个盘整中枢级别高于趋势中枢级别？

==这和连接的结合性有关。简单说，只要能分解出两段次级别走势就可以。详细情况，下几堂课程会说到，请耐心等待。明天就继续说这几种不同分解的问题。 17:54:17

[匿名] 树叶红了 17:47:27 读缠 MM 文章，渐渐悟其精义。希望做缠的颜回。很少有机会能请教到，今天幸得一机会。大盘从 0104 调整到现在，从 30 分钟 K 线图上分明有 16 段了。按照博主的理论，3 段 30 分钟的形成日线中枢，9 段重叠则构成周线中枢，则现在周线中枢已经形成了。此说对吗？但怎么没有人说形成了周线中枢？读缠 MM 文章收获很大，谢谢缠 MM！ =很多其实都是 5 分钟级别的，现在如果能直接上去，这里的级别和去年 5 月后那次是一样的，只能算是日线级别的中枢。所以本 ID 前面说，甚至周线级别的中枢都不一定给汉奸面子。 18:02:22

[匿名] 白玉兰 17:45:27 禅妹妹我看了一下农业里有皮棉，生猪，蘑菇，种子，还有。。。有关注重点吗？

==其实现现在的农业模式都是错的，农业股的潜力在于去挖掘一个真正适合的模式。本 ID 现在干的一件比股市里更大的事情，就是要把为中国的新农村建设构

建的一种新模式推广出去，这涉及很大的方面。现在的人根本就不知道农业该怎么搞。但国家的资源，将全力向农业倾斜，这个趋势是不可改变的。对于农业来说，大家的起跑线是基本一样的。目前暂时还是炒概念，但陆续有实质性的东西就会出来了，谁说搞农业的就搞不过白酒、有色之类的？这是一个长线的，至于实质的东西往哪个股票装，那是另外的问题了。蛋糕那么大，只要搞，都有份的。 18:07:03

[匿名] 大盘 17:57:52 博主请问，与股票相比，外汇买卖有什么特别不同的吗，或者说使用博主中枢理论需要更注意些什么，如果完全方法一样，炒外汇似乎可以有更多时间去打理，毕竟是 24 小时交易。而且现在交通银行也推出了 5-15 倍杠杠的外汇保证金交易，算起来一天的波动与股票接近。

==期货趋势的延伸性特别强，所以如果不熟练的，用第二类买卖点比较安全，就怕你判断错误，在趋势延伸时当成第一类买卖点，就问题大了。还有很多不同的地方，以后会说到的。不过，如果股票走势都判断不好，那就别玩什么期货了。先学会走，才能跑。 18:16:44

[匿名] 缠文观止 17:35:58 博主回来啦，还记着帮我们解答问题，感动ing... 下午的问题我重帖一下“买卖点定律一”任何级别的第二类买卖点都由次级别相应走势的第一类买卖点构成。-----上面的“买卖点定律一”，能简单证明一下吗？有个证明对真正理解第二买点会有很大帮助，否则实践中还是模糊，找不好次级别相应走势的结束点。中枢概念出来后，第一、二类买卖点在博文中似乎没有特别精确的定义，实践中细节还是把握不好。能不能象第三买点那样，给出公式性的定义？另外，第三类买卖点是否与第二类买卖点类似，也由“次级别”相应走势的第一类买卖点构成？还是“次次级别”第一类买卖点构成？还有个关于第三买点问题，比如一个“下上下下”的 30F 中枢，第三段“下”完成后紧接着一个 5F 走势向上突破，接着又是一段向下的 5F 回抽走势不破 30F 中 枢。这个 5F 回抽走势如果是盘整的话，完全可能不断延伸，怎么确定其结束点呢？好像看次次级一类买点也解决不了这个次级盘整延伸问题。

==所有买卖点，归根结底都是第一类买卖点，只是级别不同而已。没有绝对的规则可以预先区分盘整与趋势的，第三类买点后，必然面对两个选择，就是大级别盘整或一个趋势。问题不是去预测究竟最后走出哪个，这样的思维是有问题的，而是当下走出什么情况立刻采取相应的操作策略。对盘整，就是制定好相应的操作策略，把筹码成本降下来，直到出现第三类买卖点为止。像盘整延伸的问题，根本就无须去预测，只要走出第三类买卖点，自然就结束。至于什么时候走出，这涉及预测，任何涉及预测的，都是或然的。当然，可以有很多配套的手段使得准确率高达 90%以上，但这另外的问题。 18:20:10

[匿名] 朗月无花 18:12:35 正在看你的理论，感觉困惑。你反复强调买点买、卖点卖。但对于小散户就有了一个问题，因为你的每一个举例都是 1 年 2 年才有买卖点。那可是太漫长了。如何短期操作啊？

==怎么现在还问这种问题，应该再看课程。你需要 1 天发现 10 个买卖点，也很简单，看分笔图就可以。如果你看 1 分钟图，一天怎么也能弄 1、2 个买卖点，弄权证就可以。任何级别的操作模式是一样的，你明白了日线的，自然就可以去操作 1 分钟、5 分钟的。问题是，你的资金、反应等是否适合去操作 1 分钟的。 18:25:40

[匿名] 刻股铭心 18:12:15 我们这也搞什么新农村建设 就是把老百

姓的房子全扒了 不管新的 旧的 然后统一规划 统一建设一样的房子 这就是新农村啊

==关于新农村的新模式，这里已早成熟，具体就不能说那么多了。总之，是超过现在可见的所有模式，新模式已经得到最权威的认可，不过下面还不知道而已。推广将全面展开，具体也不能多说了。 18:36:26

[匿名] aaaaa 18:10:05 老大:股指期货推出会引起大跌吗?请评一下股指期货推出对大盘的影响.

==站在纯走势的角度，这些问题都是假问题。股指期货推出，对大盘的中长线趋势没有任何的影响，不过是一个借口与题材。但股指期货出现后，会加大走势的延伸性，这是必须注意的。有了股指期货后，以后的指数，盘整的延伸将加强，但一旦突破形成趋势，那趋势的延伸也会加强。但总体大方向是没有任何影响的。 18:39:22

[匿名] sn 18:33:10 缠博主开门收徒吧!这个博里从学识到人品崇拜你的如过江之鲸。也不乏有识才俊!多几个帮手不更好吗?

==人人皆佛，不要憋屈自己。就算当本 ID 的徒弟，也是憋屈自己。天地都是你的，关键是先把自己的眼打开。千里同风，何必开门收什么徒。 18:44:19

[匿名] ED 男猿 18:34:24 正好老人在，提个问题关于上下影线的问题对于两个中枢间的上下影线重叠，有时这仅仅是一非常快的波动，而如果就将此认为扩展，觉得不妥，不知如何处理，比如说，海尔沽权的 0.001，这个下影应该是可以忽略的吧。记得以前老大回答过同样的问题，老大说看 3 根分钟线是否重叠，否则无效，请问这 3 根是连续的，还是只有属于一个中枢就行?

==中枢算的是重叠部分，既然这样，一个偶然的波动就不会算到中枢里了。围绕中枢的波动，在理论上是可以任意价位的，但这不构成任何实质影响。 18:49:04

[匿名] 麒麟 17:35:06 缠妹妹好,去年我弄亏的一只股 600328,我做中长线,如果看日 k 线,按您的理论,怎么才能在 2006-2-7,逃跑掉啊!(好象那时看不到卖点啊!)

==卖点要看小级别的。此外，5 月 15 日，价位实质更高，那位置就可以用日线中枢震荡的力度来判断卖出。 18:55:11

[匿名] 勇敢的心 18:49:09 请教缠主:关于第三买点,日线上是否次级别就一定要 30 分钟的走势?是否这个走势要完美?

==临走回答一下，关键是你的级别是如何事情规定的，例如你是按 5、15、60、日，周等安排级别的，那次级别就是 15 分钟的。关键级别的安排，是为了免除从最小级别一直看上来的麻烦，这样会导致一些误差，但不会影响任何操作，所以是一个实用的办法。当然需要走势完美，所谓走势完美，实质上就是必须形成相应级别的中枢，如何你连 30 分钟的中枢都没有，怎么算是 30 分钟走势？一旦中枢形成，该走势就是完美的，可以随时结束，至于是否延伸，那是另一个问题

教你炒股票 38 走势类型连接的同级别分解 (2007-03-21)

15:23:21)

(注 38 课举例用的 30 分钟同级别分解是分段后递归级别的 5 分级别)

站在纯操作的角度,由于任何买卖点,归根结底都是某级别的第一类买卖点,因此,只要搞清楚如何判断背驰,然后选好适合的级别,当该级别出现底背驰时买入,顶背驰时卖出,就一招鲜也足以在市场上混好了。不过,任何事情都应该究底穷源,这有点像练短跑,跑到最后,提高 0.01 秒都很难,所以越往后,难度和复杂程度都会越来越深,如果一时啃不下来,就选择可以把握的,先按明白的选择好操作模式,等市场经验多了,发现更多需要解决的问题,有了直观感觉,再回头看,也不失为一种学习的办法。当然,都能看懂并能马上实践,那最好。

前面谈了有关走势类型连接结合的多义性问题,虽然已多次强调多义性不是含糊性,但不少人依然产生误解,认为走势就可以胡乱分解了,这是不对的。多义性是与其走势的当下性密切相关的,但对已完成走势类型连接进行相应的分解,就如同解问题设定不同的参数,虽然参数的设定有一定的随意性,但一个好的参数设定,往往使得问题的解决变得简单。**根据结合律,如何选择一种恰当的走势分解,对把握当下的走势极为关键。**显然,一个好的分解,其分解规则下,必须保证分解的唯一性,否则这种分解就绝对不可能是好的分解。其中,最简单的就是进行同级别分解。所谓同级别分解,就是把所有走势按一固定级别的走势类型进行分解。根据“缠中说禅走势分解定理”,同级别分解具有唯一性,不存在任何含糊乱分解的可能。

同级别分解的应用,前面已多有论述,例如,以 30 分钟级别为操作标准的,就可用 30 分钟级别的分解进行操作,对任何图形,都分解成一段段 30 分钟走势类型的连接,操作中只选择其中的上涨和盘整类型,而避开所有下跌类型。对于这种同级别分解视角下的操作,永远只针对一个正在完成着的同级别中枢,一旦该中枢完成,就继续关注下一个同级别中枢。注意,在这种同级别的分解中,是不需要中枢延伸或扩展的概念的,对 30 分钟来说,只要 5 分钟级别的三段上下上或下上下下类型有价格区间的重合就构成中枢。如果这 5 分钟次级别延伸出(娇:延伸成)6 段,那么就当成两个 30 分钟盘整类型的连接,在这种分解中,是允许盘整+盘整情况的。注意,以前说不允许“盘整+盘整”是在非同级别分解方式下的,这在下面的课中会讲到,所以不要搞混了。

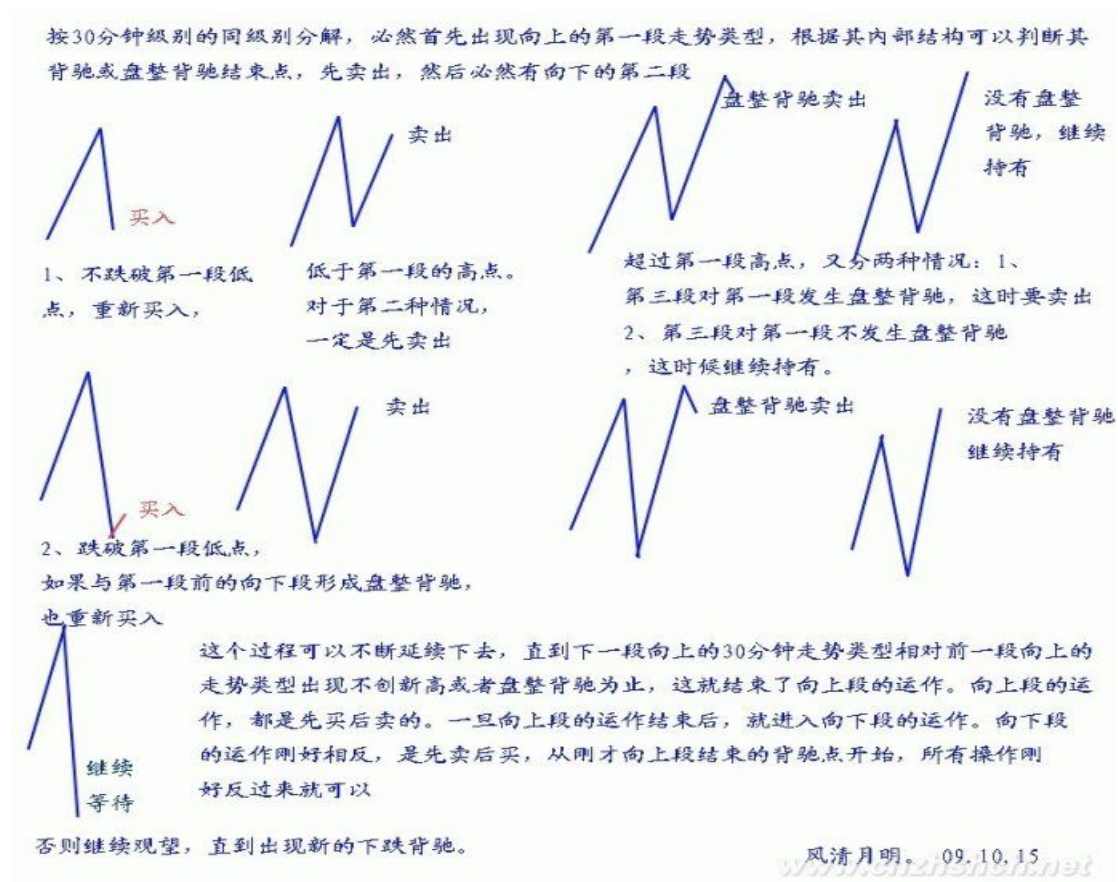
有人可能马上要问,同级别分解的次级别分解是否也是同级别分解的。答案是,不需要。这里在思维上可能很难转过弯,因为一般人都喜欢把一个原则在各级别中统一运用,但实际上,你完全可以采取这样的分解形式,就是只要某级别中进行同级别分解,而继续用中枢扩展、延伸等确定其次级别,这里只涉及一个组合规则的问题,而组合的规则,是为了方便操作以及判断,只要不违反连接的结合律以及分解的唯一性,就是允许的,而问题的关键在于是否明晰且易于操作。说得深入一点,走势分解、组合的难点在于走势有级别,而高级别的走势是由低级别构成的,处理走势有两种最基本的方法,一种是纯粹按中枢来,一种是纯粹按走势类型来,但更有效的是在不同级别中组合运用。因此,完全合理、不违反任何理论原则的,可以制定出这样的同级别分解规则在某级别中,不定义中枢延伸,允许该级别上的盘整+盘整连接;与此同时,规定该级别以下的所有级别,都允许中枢延伸,不允许盘整+盘整连接;至于该级别以上级别,根本不考虑,因为所有走势都按该级别给分解了。

按照以上的同级别分解规则,用结合律很容易证明,这种分解下,其分解也是唯一的。这种分解,对于一种机械化操作十分有利。这里,无所谓牛市熊市,

例如，如果分解的级别规定是 30 分钟，那么只要 30 分钟上涨就是牛市，否则就是熊市，完全可以不管市场的实际走势如何，在这种分解的视角下，市场被有效地肢解成一段段 30 分钟走势类型的连接，如此分解，如此操作，如此而已。注意，这种方法或分解是可以结合在更大的操作系统里的。例如，你的资金有一定规模，那么你可以设定某个量的筹码按某个级别的分解操作，另一个量的筹码按另一个更大级别的分解操作，这样，就如同开了一个分区卷钱的机械，机械地按照一个规定的节奏去吸市场的血。这样不断地机械操作下去，成本就会不断减少，而这种机械化操作的力量是很大的。

其实，根本无须关心个股的具体涨幅有多少，只要足够活跃，上下震荡大，这种机械化操作产生的利润是与时间成正比的，只要时间足够长，就会比任何单边上涨的股票产生更大的利润。甚至可以对所有股票按某级别走势的幅度进行数据分析，把所有历史走势都计算一次，选择一组历史上某级别平均震荡幅度最大的股票，不断操作下去，这样的效果更好。这种分解方法，特别适合于小资金又时间充裕的进行全仓操作，也适合于大资金进行一定量的差价操作，更适合于庄家的洗盘减成本操作。当然，每种在具体应用时，方法都有所不同，但道理是一样的。

具体的操作程式，按最一般的情况列举如下，注意，这是一个机械化操作，按程式来就行不妨从一个下跌背驰开始，以一个 30 分钟级别的分解为例子，按 30 分钟级别的同级别分解，必然首先出现向上的第一段走势类型，根据其内部结构可以判断其背驰或盘整背驰结束点，先卖出，然后必然有向下的第二段，这里有两种情况 1、不跌破第一段低点，重新买入，2、跌破第一段低点，如果与第一段前的向下段形成盘整背驰，也重新买入，否则继续观望，直到出现新的下跌背驰。在第二段重新买入的情况下，然后出现向上的第三段，相应面临两种情况 1、超过第一段的高点；2、低于第一段的高点。对于第二种情况，一定是先卖出；第一种情况，又分两种情况 1、第三段对第一段发生盘整背驰，这时要卖出；2、第三段对第一段不发生盘整背驰，这时候继续持有。这个过程可以不断延续下去，直到下一段向上的 30 分钟走势类型相对前一段向上的走势类型出现不创新高或者盘整背驰为止，这就结束了向上段的运作。向上段的运作，都是先买后卖的。一旦向上段的运作结束后，就进入向下段的运作。向下段的运作刚好相反，是先卖后买，从刚才向上段结束的背驰点开始，所有操作刚好反过来就可以。



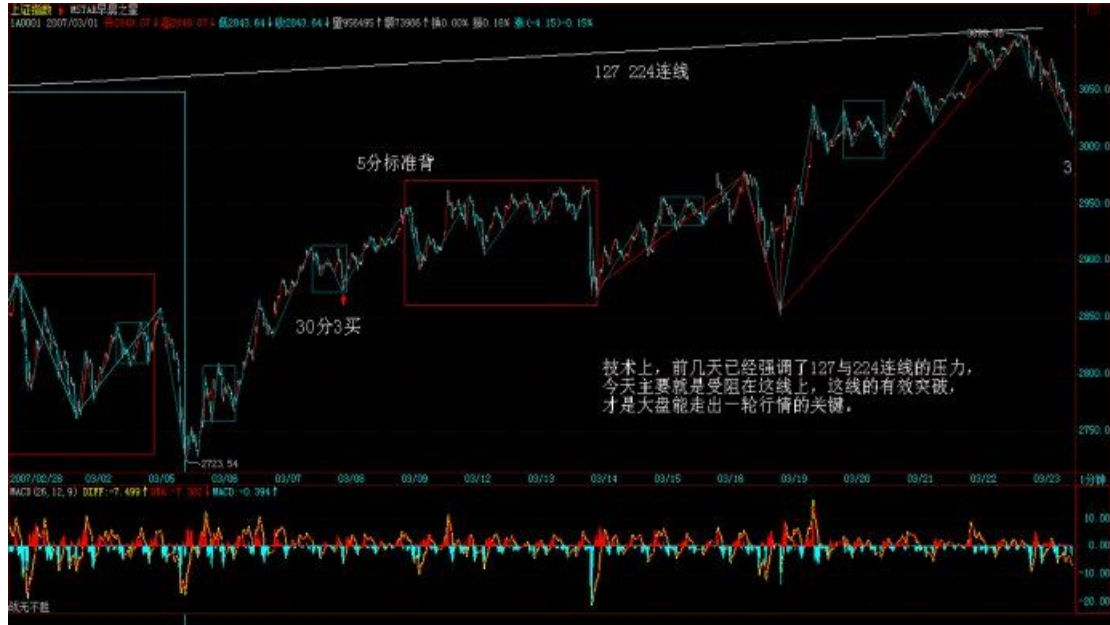
娇注处理走势三种方法同级别与非同级别分解以及同级别分解与非同分解混合。每日解盘（ 15:24:07 ）

15:24:07 大盘走势没什么可说的，如果不会看的，就看好5日线，5日线不破，什么问题都没有。当然，汉奸还会发难的，汉奸特别喜欢周四发难，本ID很欢迎汉奸出手，汉奸最好就把货都倒到3000点以下去，然后离开中国去美国当孙子。中行今天继续休息等5日线上来，这种大盘股票，不可能太远离5日线，毕竟金融股是汉奸的老巢，上攻过激汉奸会发情的，到时候呕吐一地，让大家恶心就不好了。各股没什么可说的，板块依然那些板块，个股依然那些个股。当然，除了那14只股票，联通、中行，本ID最近又独自去偷欢了几只，用本ID减成本的方法，最终的结果就是钱越来越多，而筹码不见少，所以必须多看几个仓才能满足。具体就不说，基本都是北京本地股，熟人多，消息也有保障。那14只个股，元旦前后的前8只，都基本翻倍了，有些已经开始向翻两倍进军，其他的也会跟上来的，关键是你能否按本ID的建议，持有并用部分打短茶，如果能，那你的成本应该不断减，这样就永远不败了。周四、周五，血战少不了，就看汉奸如何出手了，本ID再等着，大不了再震荡一次，本ID陪着汉奸玩20年，一直玩上30000点，时间多的是，本ID不急。

每日解盘（ 15:29:02 ）

15:29:02 对汉奸的周四发难，昨天已经明说。汉奸总是很听话的，而本ID的缠社出品 <http://www.chs123.com/>

股票，除了些新进的北京股，今天基本上一大早就开始主动调整，就是不想让汉奸有发力的机会。汉奸也特没力，只能选择尾盘偷袭，一点新意都没有。后面三天特别关键，只要这三天能在前期高位上收住，那突破的有效性就有保障了，很多心态不稳的人也会重新回来。技术上，前几天已经强调了 127 与 224 连线的压力，今天主要就是受阻在这线上，这线的有效突破，才是大盘能走出一轮行情的关键。



现在的走势很微妙，汉奸也有机会，毕竟现在很多人的心态不稳，但汉奸的机会并不会对本 ID 造成任何损害，本 ID 的原则是，稳打不冒进，如果机会不成熟，就反复震荡等机会成熟，绝对不给汉奸好的下手机会。不过，现在有些多头太冒进、太急功近利，并不是什么好事，本 ID 只管好自己这一拨就可以，别人爱干什么可管不住。只要实力不断增长，试看几年后是谁的天下？

Anytime 15:26:33 有些药的业绩不好，一直亏损，可以关注吗？

==任何板块都分一、二、三线，你回想一下去年酒的运动，先一、后二、最后连沱牌这类三线都动起来，就差不多大调整了。酒大调整完还要上的，像去年的有色，今年一样表现。 15:32:10

[匿名] 新手 15:28:43 老大:600343走的实在是太软了,还有戏吗?

==343 是一个汉奸基金拿得特别多，让他低位吐点出来有什么不好的？中线没问题。999 如果不让那汉奸基金在 10 元上吐了数以千万股，现在能走成这样吗？ 15:44:04

[匿名] 草草 15:41:09 我终于明白了，老师的理论今天又浅显了，以前总是为了买点错失了做短差的机会，现在知道了，也就是这样，当一个股票突破中枢上去，如果没有背持是可以继续持有的，出现了背持就卖，回来不破中枢高点又买，然后上去不过中枢延伸的 b 段又可以卖了，往返操作，就可以了饿
==没背驰，就意味着走势类型没结束，还可以继续下去，当然没必要操作了。 15:50:15

[匿名] 漂泊 禅主，今年的电力蓝筹股怎么还不见启动啊？是不是金融股后才是电力啊

==电力是另一波人在搞，本 ID 去年负责喝酒，今年负责吃药，顺便再为以后储

藏点环保、军工、农业、旅游、科技之类的，电力、汽车这些，本 ID 可顾不过来，国家又不资助本 ID 一万几千亿的，不可能把所有板块都搞了。 15:53:20

[匿名] 荷塘 15:47:53 915 感觉在今天 1325 时 5 分钟背驰，想做短差但又举棋不定，请 LZ 指教。

=本 ID 这里有一个规矩，就是本 ID 说的那 14 只股票，都不具体分析的，因为不能又当球员又当裁判，连黄健翔之流的活也抢来干，这样太不地道了。这 10 几个股票的具体问题，可以问其他人，其他人可以回答。 15:59:04

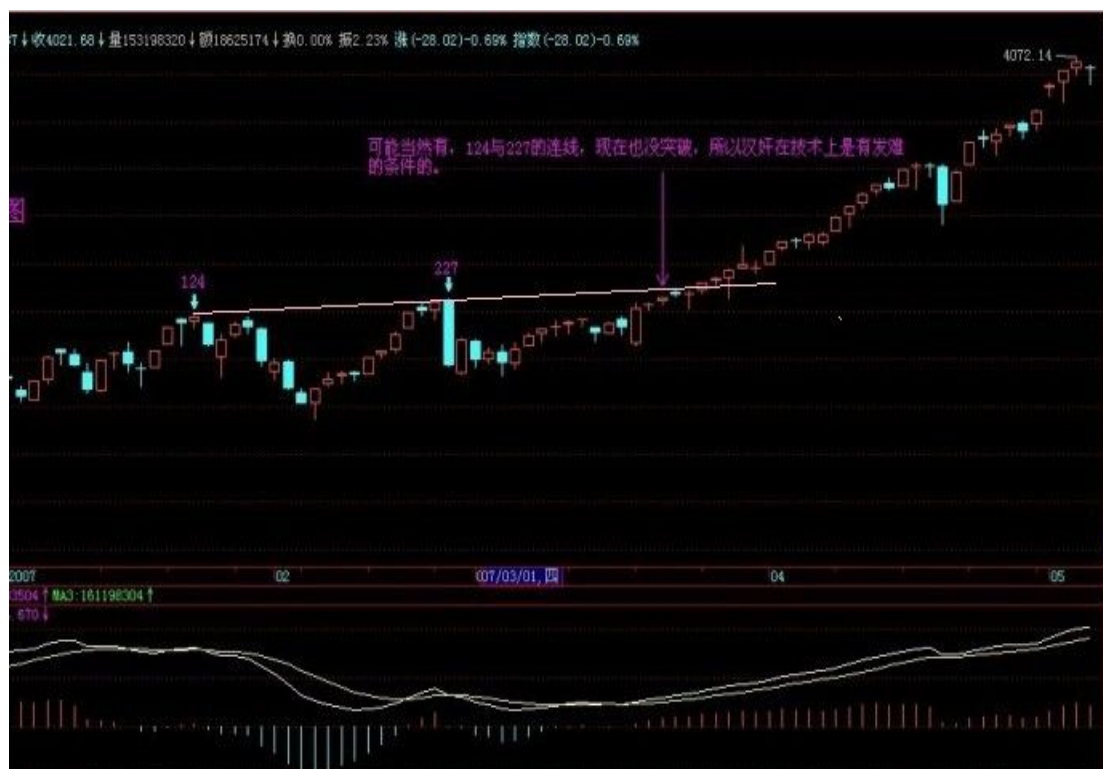
[匿名] 首钢股份 15:45:21 女王！汽车股今后是否还有发展？今天 000800 翻番了我跑光了。昨天在平安大道看到一个漂亮 mm 开一辆奥迪 Q7 越野车，突然想起女王来.....

=其实更好跑一半，变成 0 成本，这样能获取更大的利益。毕竟很多汽车都是刚上路的。 16:05:15

[匿名] 白玉兰 15:57:30 请教妹妹有色金属锌的行情好吗？

=有色金属的大牛市还要延续很长时间，短线的震荡改变不了大趋势。国内锌期货很快也有了，疯一阵是免不了了。不过期货风险比股票大，如果没有足够的时间与经验，还是少碰为好。 16:13:10

[匿名] 勤学好问 16:05:19 可能楼主没看到，就再发一遍 楼主，从大盘日线上看，macd 是不是已经算双 0 轴回试了？ 有点形成日线上上涨背驰的可能，对吗？ =可能当然有，124 与 227 的连线，现在也没突破，所以汉奸在技术上是发难的条件的。大盘从从去年上来，算上去年 5 月份后的日中枢，也有两个了，上涨形 态出现背驰也是很合理的，除非能在上面再延伸一个日中枢。形态是走出来的，没必要预测什么，而且大盘指数并不太重要。元旦到现在，指数没涨多少，但为什么 本 ID 元旦前后说的 8 只股票都基本翻倍了？





[匿名] stone 16:14:10 lz能不能一个问题一个问题给说说清楚？比如第三类买点，第一次次级别回抽回到中枢，第二次没回，算不算？很多人有这个疑问再比如上面问的盘整背驰，按LZ的文章，是对12日上海的5分钟图，是不是对12日上海的30分钟盘整的一段进行盘整背驰分析？=第三类买点怎么可能有第一次次级别回抽回到中枢的可能？能回到中枢就不是第三类买点了，第二次没回，那才是第三类买点。 16:24:40

[匿名] stone 15:41:18 比如一个30分钟的盘整（组成一个30分钟中枢）由ABC三段5分钟走势构成，C段正在走，请问1.盘整背驰的判断，是看5分钟还是30分钟的图？如果看5分钟图，是不是就是对C段内段进行判断？如何对A段和C段判断？2.记得LZ说过，黄白线刚上0轴，是不能判断背驰的，是不是针对盘整背驰的？
=如果用MACD判断，看5分钟图一般情况下比较清楚。比较当然是A和C比，当然还可以参考C内部结构确定精确位置，这个背驰段的区间套方法是一个道理。 16:29:42

=问题是定义过第三类买点必须是第一次回抽才行，另外能不能回答一下我的盘整背驰问题，谢谢 =你的理解出现问题，如果跌回中枢里，连回抽都算不上，还是围绕中枢的震荡。第一次回抽不到中枢，这是第三类买卖点，上去再回抽，如果同样不回到中枢里，但这就不是第三类买卖点了。第三类买卖点，和中枢延伸的结束是一回事，关于中枢的延伸结束，前面都有严格的数学定义，可参考。

[匿名] stone 16:29:03 LZ文章
=盘整中往上的情况为例子，往下的情况反之亦然。如果C段不破中枢，一旦出现MACD柱子的C段面积小于A段面积，其后必定有回跌。比较复杂的是如果C段上破中枢，但MACD柱子的面积小于A段的，这时候的原则是先出来，其后有两种情况，如果回跌不重新跌回，就在次级别的第一类买点回补，刚好这反而构成该级别的第三类买点，反之就继续该盘整。C段要创新高，不可能不破中枢

啊？这个地方如何理解？

==C 段不一定创新高，没有规定 ABC 三段，C 一定比 A 高的。无论盘整背驰、背驰，都是比较其力度，如果连新高都创不出，那力度就最弱，当然更不行。这时候，根本连 MACD 的辅助都没必要。MACD 只要是辅助创新高的情况。 16:54:06

[匿名] 大毛 16:46:43 缠缠一直关注着，以前您讲过“钢是去年的酒”，感到有道理，但我学的理论还是不到位，感到 580010 偏离了，买入后一直套着，还能坚持吗？

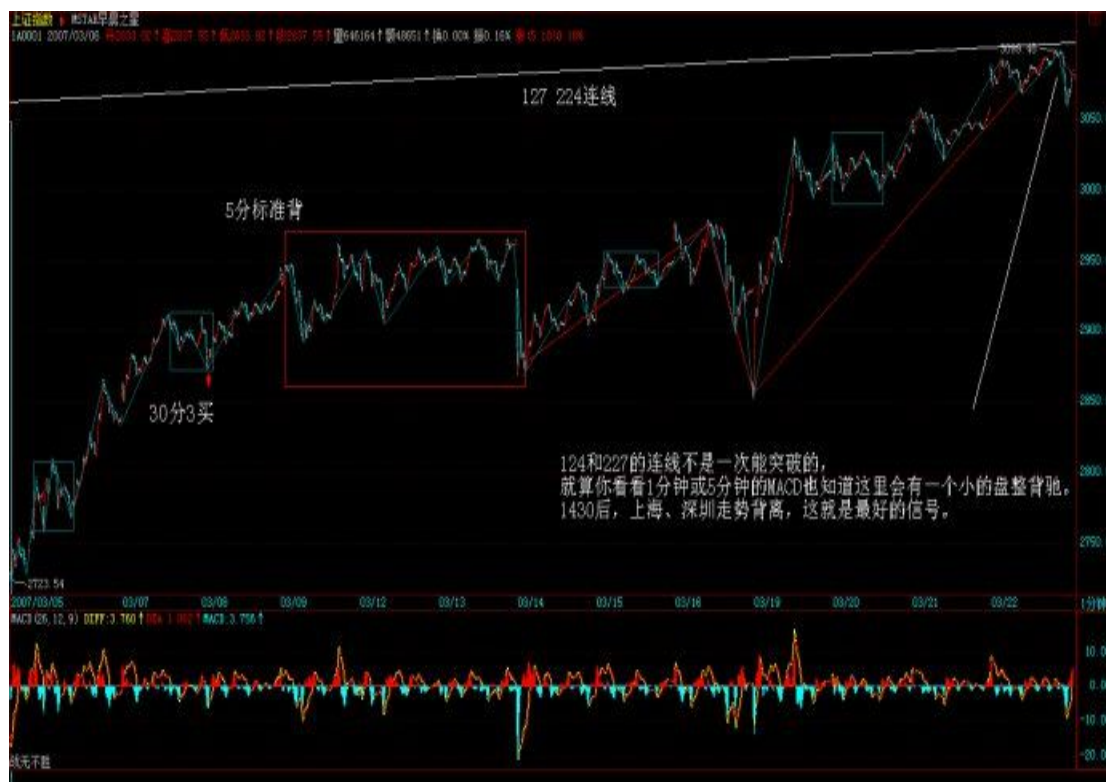
==钢是去年的有色，药是去年的酒。马钢权证问题不大，这幅度，随便一天拉起来就解套了。 16:56:34

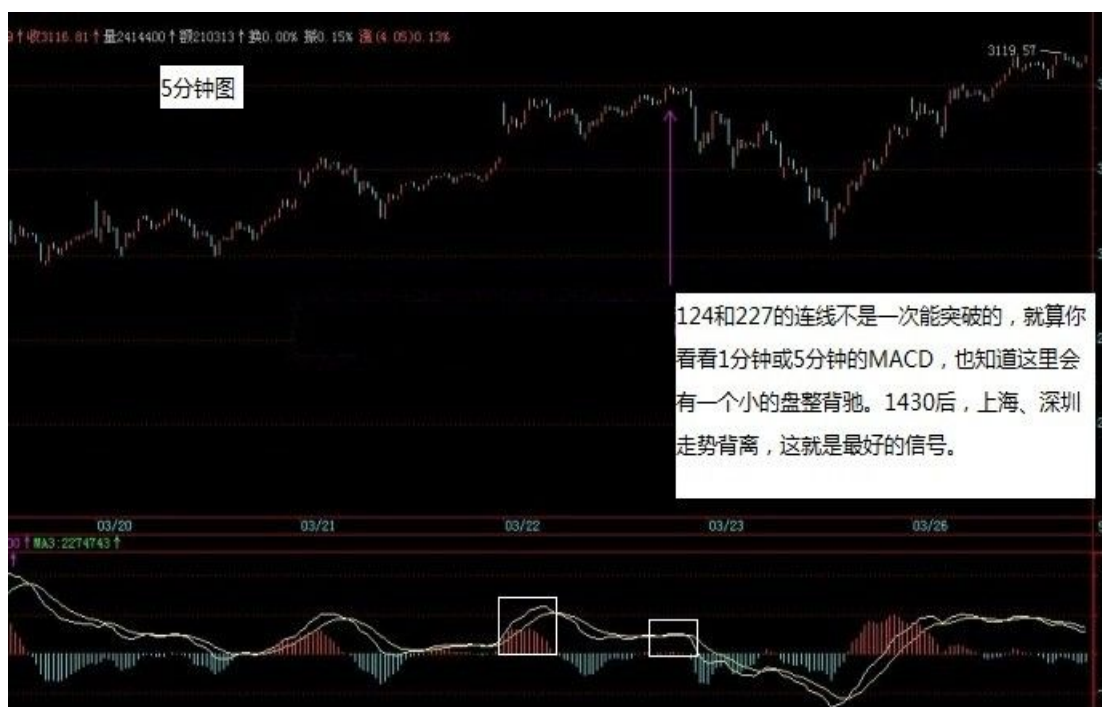
[匿名] stone 16:14:10 lz 能不能一个问题一个问题给说说清楚？比如第三类买点，第一次次级别回抽回到中枢，第二次没回，算不算？很多人有这个疑问缠主大盘 2 月 28 日 13 日 1337 分和 1351 分缠主不是说两次回抽才形成第三类买点么？前一次有重叠，后一次才真正的算第三类买点，这不是两次么？

==两次回抽是指次次级别，一个次级别的走势，当然需要至少三段次次级别的走势，这样当然就有两次回抽，但站在次级别上看，次次级别的第二次回抽才是次级别回抽的完结，那时候次级别才走势完美。

[匿名] 听缠说禅 15:36:42 禅妹，这样的尾盘杀跌，没有你我们靠什么预料？又怎样躲开？今天我的股票都走得很好，大盘跌也跟着跌，没出来啊。。。

==124 和 227 的连线不是一次能突破的，就算你看看 1 分钟或 5 分钟的 MACD，也知道这里会有一个小的盘整背驰。1430 后，上海、深圳走势背离，这就是最好的信号。





[匿名] hehe2 15:49:58 BLOG 主说的原则真的是太重要了。可惜本人太急功紧利,经常违反。今天,知道要空仓了。三个股票,只有一个是按照卖点卖出去的,其他两个,有点心急都没有按卖点抛,所以操作上很失误,该赚的钱在面前也没有赚到。真的是很惭愧。

==股市永远有机会,路长着,百炼成钢,关键要总结,不怕犯错,就怕总犯同一个错误,永远检讨,永不改正。 16:03:48

空读 15:35:59 缠老大好,某一级别的一段走势,在当下,如何判断走势是否结束?比如 30 分钟级别第二段向上的走势,如果没到达到第一段的高点,稍微拐头时,从何判断是小跌一下形成一个小级别中枢后再冲高,还是已经走完,一直跌下去了.拐头时下跌多少才能判断出来?要形成低级别的第三类卖点才能确定吗?

==背驰、盘整背驰,都是走势分段的依据,所谓第三类买卖对盘整结束的确证,最终也要看其内部结构的背驰、盘整背驰。不是等真跌了才问卖不卖,而是涨的时候一旦进入背驰的区间套里,就要陆续走,当然,资金小的可以等到最后几个价位,资金大的就不可能了。第一卖点没走,就要在第二卖点走。如果等到第三卖点,估计都跌很多了。宁愿卖早了,坚决不要卖迟了,股票都是废纸,有钱还怕买不到废纸。 16:16:59

[匿名] 酒吧心情 15:46:10 不过,现在有些多头太冒进、太急功近利,并不是什么好事

==JJ 的这句话说到我心里去了.今天的状况就是这样,太激进,很容易被偷袭.我觉得还是学学老毛,农村包围城市,抗日抗了8年,解放用了3年,难道股市不能多等个几天?希望 JJ 给予点评...

==本 ID 现在的能力只能管好自己的地盘,像中行这几天一直不动,其实就是对大盘最大的贡献,就算汉奸敢在这个位置开始对中行发难,下去的空间能有多少?毕竟 中行有业绩增长、奥运等特别支持。现在关键是要稳定人心,绝大多数的人都怕假突破,这就是汉奸的机会,所以一定不能急,不过,市场不是本 ID 一个人的,有些人的钱,来路不明,急着挣一把就跑,这种人是需要市场好

好给点教训。 16:25:59

[匿名] 首钢股份 16:21:44 明天找机会建仓 中行!! 女王, 您的问题您没看到, 北京旅游和中行在今天砸盘之前的走势不同, 不知道您是怎么考虑的? 北旅已经连拉阳线, 近期是否还有介入的机会?

==一般投资者没必要参与中行, 那是打架用的, 幅度不一定能满足小资金的要求。至于怎么考虑这种事情就没必要说了, 这里毕竟不是自己家的客厅, 什么人都有, 把所有底牌都说出来, 那就不是对局了, 看走势, 那是一切。 16:47:52

[匿名] touchnet 15:57:49 老大昨天的文章 1、不跌破第一段低点, 重新买入, 请问老大, 这个“不跌破”是靠次别判断吗?

==对, 需要该段内部结构的确认。2、分解定理, 可以分解成同级别的盘整与趋势

==这个盘整与趋势中的中枢是同一级别吧, 不是盘整中的中枢大一级别?

==同级别分解, 当然都是同级别的中枢。不存在盘整中枢更大的问题。更大就分解成小的, 这才叫同级别分解。3、级别分解中的起点问题, 走势中任意一高低点都可做一个走势类型的分界点吗? =当然不是, 必须是前面走势类型的结束点。 16:50:20

[匿名] 小明 16:46:22 老大, 600343 据我在盘面的观察, 3.13 日那天不断有大单成交而股价却没怎么动, 我当时的理解为庄家在拉升前的调仓, 随后 3.14 日来个陡峭的拉升, 我以为是庄家在试盘, 更坚定我持有的信心。从现在来看好像不是。能不能说说 3.13 日那天的行为是在干什么?

==思维要改过来, 一个股票里不一定只有一拨人, 现在的问题是, 有一拨人太汉奸, 不喜欢他们还待着, 就像 999 破 10 元那次一样。具体的事就没必要问了。 16:52:21

[匿名] 新浪网友 16:50:18 请问博主. 为什么工行是老大, 还排在中行后面呢?

==工行本来就不应该比中行贵, 以前只是因为新股, 汉奸跑进来容易。无论业绩、盘子、管理水平, 工行哪一点比得上中行? 17:01:00

两只老虎 16:34:59 神仙姐姐真是旷世奇女啊! 对了, 姐姐, 您前几天说的关于“媒体”的事怎么样了?

==已经成了, 具体是什么不方便说, 因为不希望在没完全成型时受到意外干扰, 总之以后有一个稳定的渠道了。

教你炒股票 39 同级别分解再研究 (2007-03-23 15:16:51)

(注 38 课针对后期递归级别的 5 分同级别分解, 39 课针对后期递归级别的 1 分同级别分解)

(注此课文漏掉 A_i 与 A_{i+2} 不新高新低买卖点的分类)

股票都是废纸, 还怕有钱买不着废纸? 因此, 对于任何操作来说, 只要赚钱卖出, 是无所谓错误的; 反过来, 股票是吸血的凭证, 没这凭证, 至少在股票市场里是真吸不了血的, 因此, 只要卖了能低价位回补, 就无所谓错误。至于卖了可能还涨, 回补可能还跌, 这是技术的精确度问题, 就像练短跑, 如果你永远只会撒腿乱跑, 那你不可能达到高层次, 而基础的练习都很枯燥, 甚至 100

米，每段怎么跑，多少步，可能都要按一个机械的要求来，最终形成一个韵律，这才有可能达到高层次。股票的操作一样，首先就要培养这样一个韵律，不排除在这个培养、训练的过程中，开始还比不上以前撒腿乱跑的速度，但坚持下去，等韵律感形成，那进步就不是撒腿乱跑的能比了。

上节说了一个机械的操作程式，这就有一个基本的韵律，其中最大的就是向上段先买后卖与向下段先卖后买的韵律，如果这个韵律都错了，那操作就一团糟。很多人的买卖其实都是靠天吃饭，买了，赌的就是上下两面，因此不管位置、不管时间、不管当下的走势结构，胡乱瞎买，然后又胡乱瞎卖。大的韵律把握了，还有就是每向上向下段中每小段间操作的韵律，显然，只要其中一步错了，这舞步就乱了。这时候，唯一正确的选择就是停止操作，先把心态、韵律调节好了才继续。而且，当你按这个机械节奏不断操作下去，人身体的生物节奏都会慢慢有所感应，甚至可以达到这种程度，就是那种该操作的图形出现时，生理上就仿佛有感应一般。其实，这一点都不神秘，就好象有些人睡觉，无论多晚，早上到点都会自动醒来，而股票的操作，都有一定的紧张度，而同级别走势类型分解的节奏，大致有一定的周期性，长期下来，生理上有自然的反应就一点都不奇怪了。

注意，下面的分析，如果对数学推理陌生的，大概要迷糊透，所以请先准备纸和笔，对着画图，才能搞清楚。

按同级别分解操作，还可能有更广泛、更精确的操作。对 5 分钟的同级别分解，以最典型的 $a+A$ 为例子，一般情况下， a 并不一定就是 5 分钟级别的走势类型，但通过结合运算，总能使得 $a+A$ 中， a 是一个 5 分钟的走势类型，而 A ，也分解为 m 段 5 分钟走势类型，则 $A=A_1+A_2+\dots+A_m$ 。想考虑 $a+A$ 是向上的情况，显然， A_i 当 i 为奇数时是向下的，为偶数时是向上的，开始先有 A_1 、 A_2 出现，而且 A_1 不能跌破 a 的低点，如果 A_2 升破 a 的高点而 A_3 不跌回 a 的高点，这样可以把 $a+A_1+A_2+A_3$ 当成一个 a' ，还是 5 分钟级别的走势类型。因此，这里可以一般性地考虑 A_3 跌破 a 的高点情况，这样， A_1 、 A_2 、 A_3 必然构成 30 分钟中枢。因此，这一般性的 $a+A$ 情况，都必然归结为 a 是 5 分钟走势类型， A 包含一 30 分钟中枢的情况。

把 a 定义为 A_0 ，则 A_i 与 A_{i+2} 之间就可以不断地比较力度，用盘整背驰的方法决定买卖点。这和前面说的围绕中枢震荡的处理方法类似，但那不是站在同级别分解的基础上的。注意，在实际操作中下一个 A_{i+2} 是当下产生的，但这不会影响所有前面 A_{i+1} 的同级别唯一性分解。这种机械化操作，可以一直延续，该中枢可以从 30 分钟一直扩展到日线、周线甚至年线，但这种操作不管这么多，只理会一点，就是 A_i 与 A_{i+2} 之间是否盘整背驰，只要盘整背驰，就在 $i+2$ 为偶数时卖出，为奇数时买入。如果没有，当 i 为偶，若 A_{i+3} 不跌破 A_i 高点，则继续持有到 A_{i+k+3} 跌破 A_{i+k} 高点后在不创新高或盘整顶背驰的 A_{i+k+4} 卖出，其中 k 为偶数；当 i 为奇数，若 A_{i+3} 不升破 A_i 低点，则继续保持不回补直到 A_{i+k+3} 升破 A_{i+k} 低点后在不创新低或盘整底背驰的 A_{i+k+4} 回补。（娇注此处漏掉 A_i 与 A_{i+2} 不新高新低的分类）。看完上面这段，至少 90% 以上的人都心跳加速，头晕眼花。不过没办法，这是最精确的表述，画着图应该不难明白。以上的方法，最大的特点，就是同级别分解的基础上将图形基本分为两类，一类是“当 i 为偶 A_{i+3} 不跌破 A_i 高点”或“ i 为奇数 A_{i+3} 不升破 A_i 低点”；一类是“ A_i 与 A_{i+2} 之间盘整背驰”。对这两种情况采取不同的操作策略，构成了一种机械

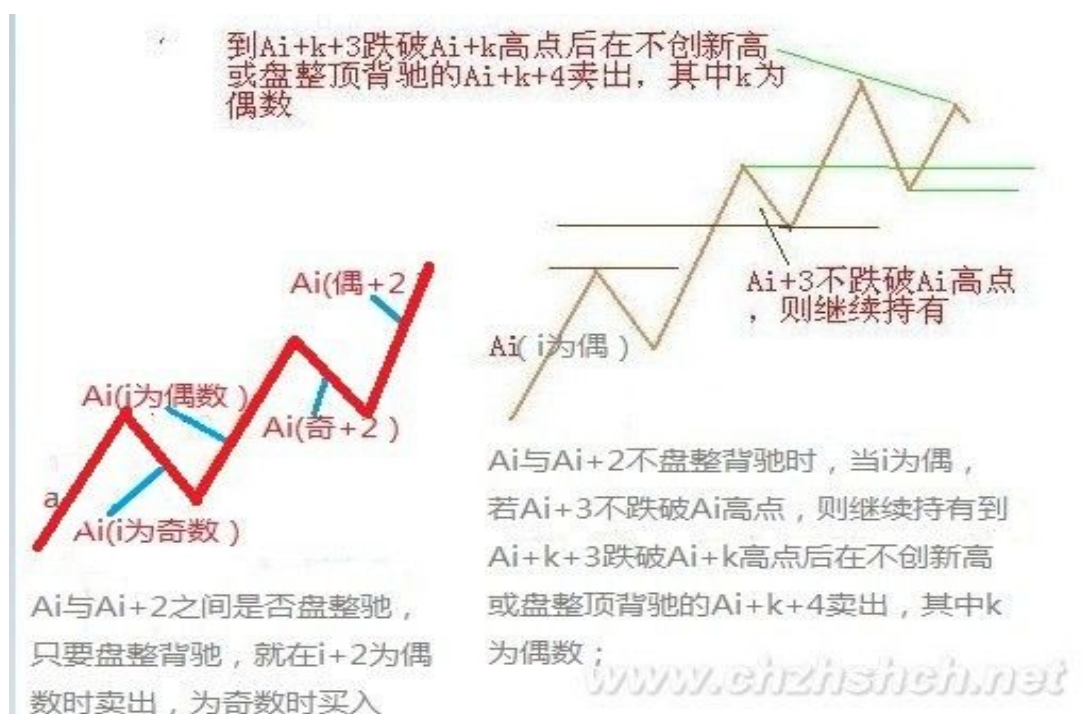
的操作方法。（娇注同级别分解盘背的判断看最近的同方向段以及中枢前的同方向段两种）

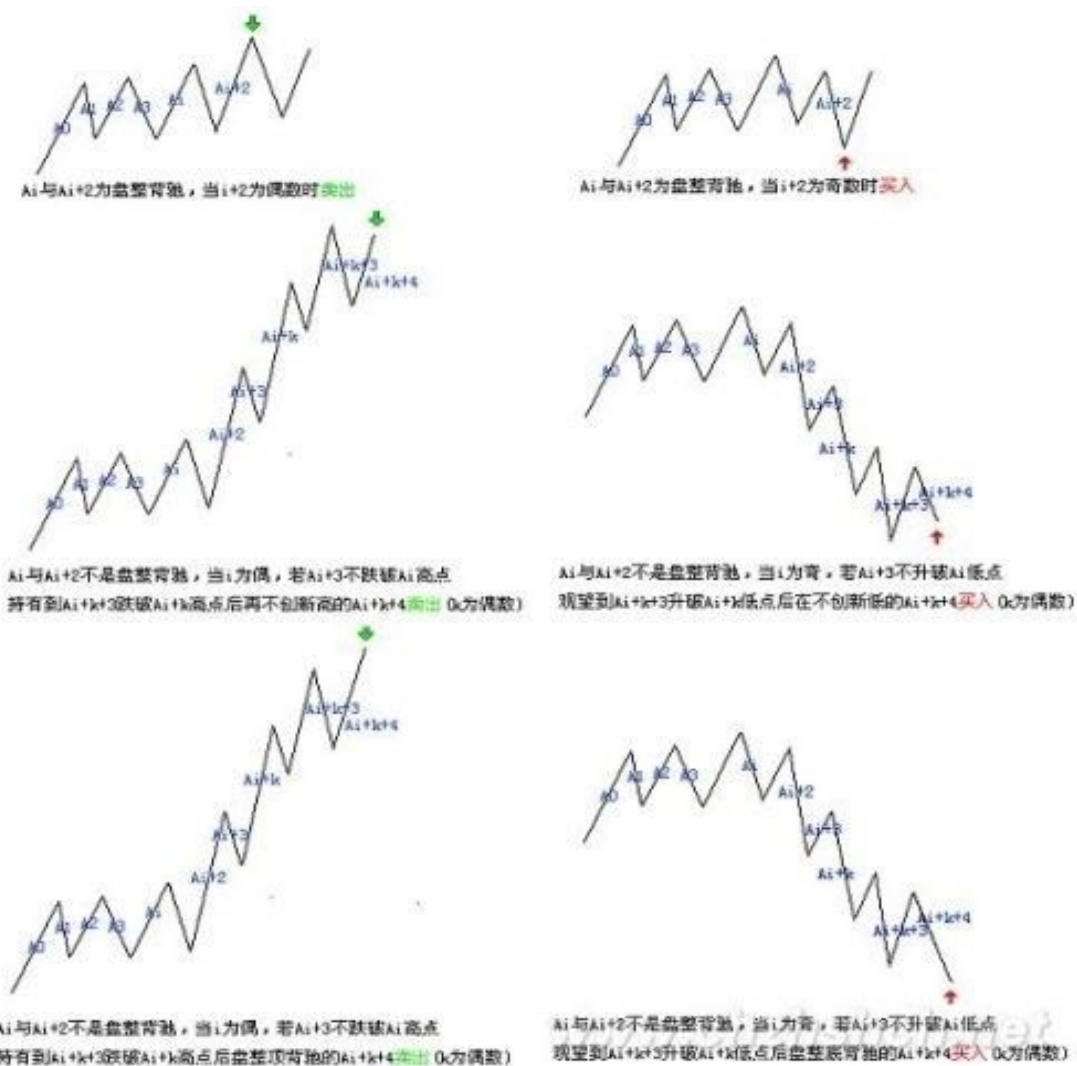
（注简言之，即为同级别分解中相邻的上段与上段，下段与下段之间比较盘背以及有无新高新低进行买卖操作；没有盘背就等同级别分解的段组成中枢后（小转大现象）中枢前后的段比较盘背或者不创新高新低进行买卖操作。这里的段为同级别分解下的走势类型）

（注同级别分解注意点 1 段间判断新高新低 2 段间判断有无盘背 3 无盘背等 3 段形成中枢后看中枢前后段或相邻段间判断无新高和盘背。段为同级别分解下的走势类型）

（注同级别分解段间无盘背继续持有忍受同级别反向完成后看盘背或者不新高卖出以及升级到高级别中枢按高级别同级别分解）

（注对于前段的高点，相邻对比段若没有盘背，但是不创新高，也为卖出点。低点反过来）





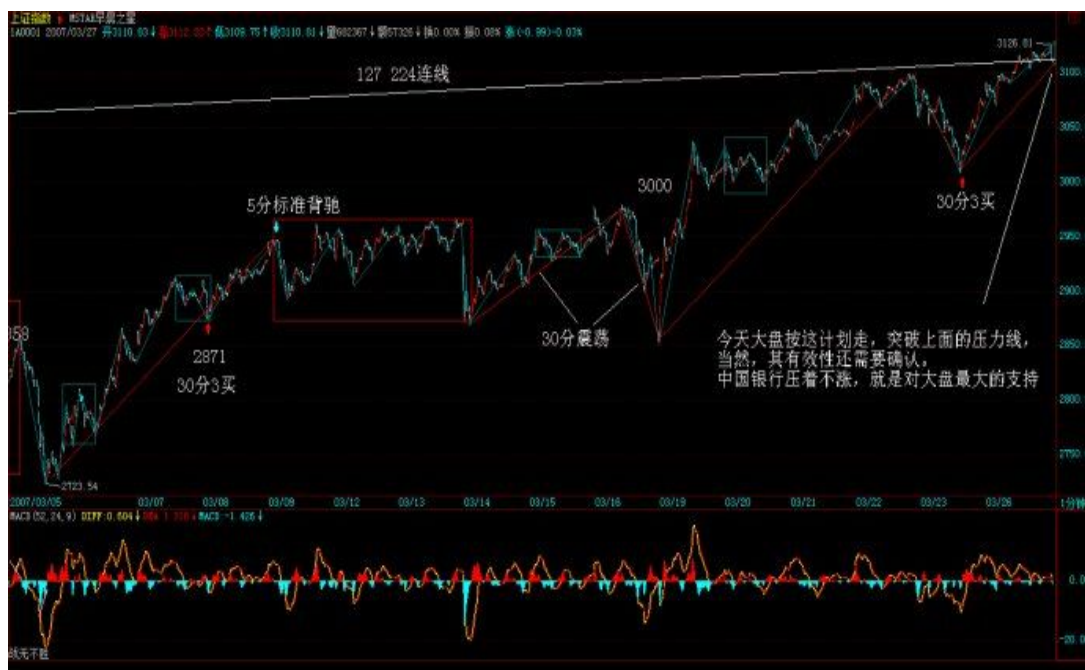
每日解盘 (15:18:15)

15:18:15 今天大盘没什么可说的, 周四、周五的血战已经在周三提前预告。今天中行主动示弱, 不让汉奸有借利好出货的机会, 为大盘以后的发展留下很大的余地。不过汉奸 不会因为这两天的折腾而死心, 那两个高点的连线依然在上面, 没有有效突破前, 依然会人心浮动, 汉奸依然会随时发难, 所以耐心是最重要的, 而震荡是稳定人心的 最好办法。各股方面, 具体的不能说了, 免得汉奸有口实, 最近打小报告的人忒多, 而这又是汉奸的强项。反正前面说的那五个板块, 加上最近说的旅游、科技之类的都会陆续表现的。瓜田李下, 本 ID 就不多说, 说的都是梦话, 如此而已。

每日解盘 (15:20:49)

15:20:49 今天大盘按这计划走, 突破上面的压力线, 当然, 其有效性还需要确认。中国银行压着不涨, 就是对大盘最大的支持, 汉奸想捣乱也没机会, 其他板块不断轮动, 今天 10 元上下的二线股表现很好, 这个势头应该延续。一个最好玩的事情, 今天已经有人通过某些渠道散风给本 ID, 说明天是上次大跌的一个月纪念, 又是星期二, 明天要全力砸盘, 把本 ID 给毁了, 本 ID 等着, 本 ID 只

点火，决不死顶，今天是全民启动，就看汉奸明天怎么表演。个股不说了，三线里有真正题材的还会涨，其他风险，最主要是监管风险比较大。二线是目前最好的选择，10 元上下，如果业绩特别好的，在 15 元上下也可以，都是今后行情的重点。如果不会找，看 300 成分股，在相应区间不难找到。



[匿名] 首钢股份 15:19:26 女王!! 亏死了，汉奸这么无能，我白白腾出资金一个也补上! 女王够恨的，北京旅游连个建仓的机会都不给我啊!!

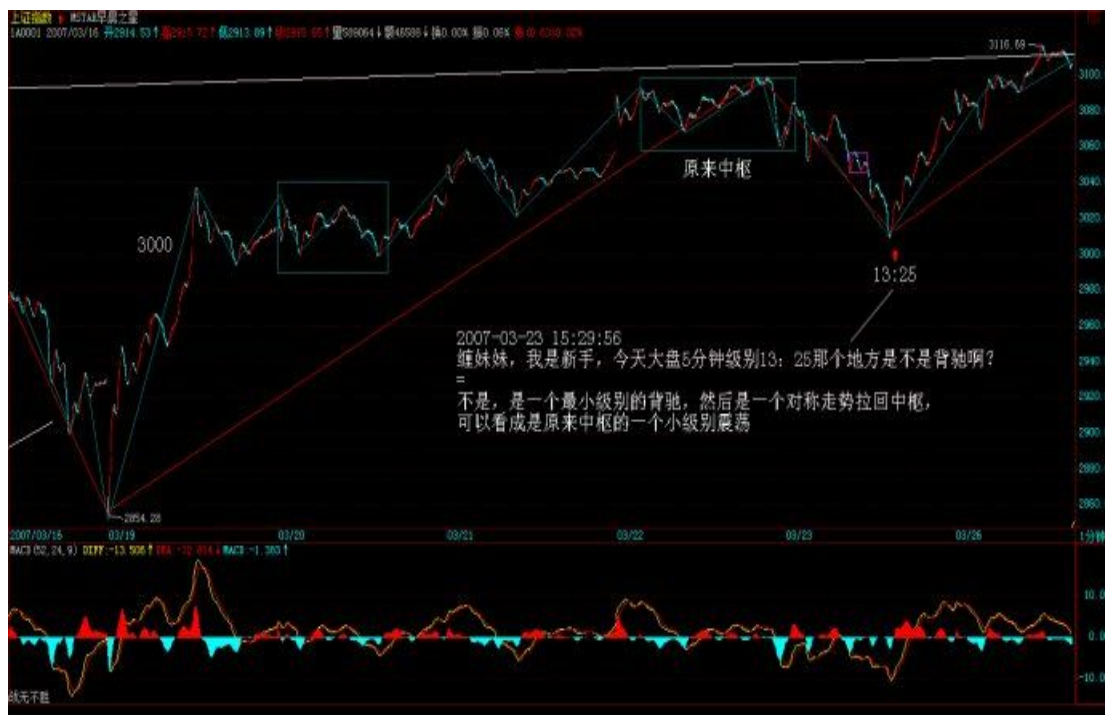
[匿名] CCTV 15:19:53 妹子，你的 000802 太厉害，777 也很牛呀。
==本 ID 只在梦中说要去北京旅游，醒来才发现原来就在北京，什么北京旅游，本 ID 不知道，现在正打击庄家，本 ID 可没那本事当庄家。本 ID 这里只说梦话，什么都没说。 15:27:33

[匿名] 大盘 15:17:25 对于我们小资金散户，我发现如果 2-3% 的超短差也不想放过的话，估计买入股票的时候就考虑 T+1 因素了，不知大家有什么方法，特别在下午 240 点以后，3 买或者 2 买接近形成（出现底背离段了），但是还没有彻底走完的情况下，因为如果次日买入，虽然大涨，但是可能次日就又会出现一个可观的回试低点。如果是当天买入，又害怕 3 买没有真正形成，继续下探回到原来中枢。昨天和今天 600178 的表现就是我所表述的一个例子 =====我也有大盘同学的这个疑问，我今天是每到一个低点就补一些，这样下来成本是高了点，但是比着踏空好点。

==只要你不是买到最低那一笔，总有被套的时候，只要大方向不错就没问题。如果怕，就分两笔，这样就没必要怕了。 15:38:46

[匿名] 缠迷 15:29:56 缠妹妹，我是新手，今天大盘 5 分钟级别 1325 那个地方是不是背驰啊？谢谢

==不是，是一个最小级别的背驰，然后是一个对称走势拉回中枢，可以看成是原来中枢的一个小级别震荡



[匿名] 塔 15:28:39 老大上市既布局的601333,今日派上用场了禅理论告诉我们 601333 放量突破上市以来的高点同学们 上啊!!!!!!

==对付汉奸的武器多着,其他去年很牛,这几个月严重调整的板块,也会动的。所以前段时间才说,不能光炒三线,比价在那里,靠假消息乱搞,等于帮助汉奸。不过,散户不一定买指标股,因为相对还是慢点,可以多关注 10 元上下的二线股,只要盘整足够,重新有启动迹象的,都可以关注。 15:40:49

[匿名] 新手却是老粉丝 15:33:36 楼主好,我几乎天天都来这看看您们,但最近才有时间学习股票理论.中枢的概念我大致清楚了,可是一旦打开图时就SHA 了,图里尽是高高低低的,不知怎么样去找相关的中枢,是目测?还是用“区间统计”?

==你首先要搞清楚级别,然后搞清楚中枢定义的递归方法,这是最基础的,课程里都有。 15:44:46

[匿名] 酒吧心情 15:28:02 JJ 好,今天帮同时练了一下 000938,在下午的时候抓了个 12.20,虽然不是很精确,但是小有收获.目前的问题是个股配合大盘的问题.如果选择大盘股票,比较稳妥,看图行事.但是如果选择个股,特别是对指数灵敏度高的,在现在的高位,虽然看到小级别买点,但总是怕大盘单边跌,然后在 T+1 的模式下很难获利.希望 JJ 能够指点,怎么样在这种高位踩准节奏。

==这几堂课就是说这个问题,你必须有一定的节奏韵律。例如,高位没走,低位去回补等于加仓,这样不好,一定要搞清楚向下段与向上段。特别资金不大的,卖就全 买,回补如果信心不足,可以分单回补。只要是先卖的,回补起来就不会害怕了。所以节奏是第一的,你跳舞,节奏全乱,会有好心情、好心态吗? 15:48:58

[匿名] christine 15:42:07 对不起,缠主,我的问题不该这么问,二线蓝筹是从沪深 300 中找还是?能否给个明示。谢谢!

==前段时间成分股调整比较多，当然更有机会表现。 15:53:51

[匿名] 缠迷 15:50:46 缠妹妹（我 40 岁了，不知道这么称呼你可以不，呵呵），我想问下，5、15、30、60 这几个级别哪个级别发生背驰买股票把握最大。我是新手啊，大家别笑话我问的没有技术含量啊，呵呵。

==临走回答一下，事情没有那么机械，还有 $a+B$ 变成 a^+B 的情况，你必须把前面的课程看一遍，彻底消化，一两句话没法说清楚。先下，再见。

新浪网友 17:16:18 找到一个旧帖+++++++ 喜欢数学的女孩本女的存在至少有一个意义，就是让全世界男人知道自己的无知、无能。为了让全世界男人输得心服口服，本女就设擂台挑战全世界男人，不用男人去生孩子，就用男人自以为是的长期糊弄人的所谓各类知识/技能/学问。擂台既然是本女所设，规则当然也是本女定，本女的地盘当然是本女做主，规则只有一条，上擂者必须一关关过，过不了前面的就没资格继续下去，请走开！另外，本女是中国人，当然只用中文，其它乱七八糟的鸡毛鸭肠，谁爱谁用！

第一关 诗按题步韵本女所写的诗 4 组，这些诗曾在网上随意帖过，本女写得好的都不会在网上帖的，在本女所写中，这些最多只能算是中驷，但应付男人足够了。4 组分别是涵盖历史/现实/情感/悟境，范围应该够了。

润之

润之年少傲王侯，意气激扬凌九州。
万里驱云归狭岛，十年掀浪卷全球。
曾经天地齐同力，毕竟英雄不自由。
世界三分槐蚁梦，湘江无语水空流。

东南

东南万里海浮天，一裂金瓯百五年。
未葬鱼龙今古血，翻生蛤蜊晓昏烟。
华夷衰盛忝唐杰，风雨苍黄思郑贤。
十亿神州重抖擞，昆仑拔擢浪波填。

出差南昌恰逢中秋

灯火喧城人落寞，歌弦酣处独彷徨。
满江明月寒如痛，彻夜碧天深似狂。
风影楼台风影定，镜花世界镜花长。
情迷今古梦犹梦，空首惊回秋半霜。
渺渺天涯渺渺秋，绮霞烟水自空流。
谁怜西岭西风后，满地相思满地愁！
满城风雨满城秋，一水横空天地流。
独上孤峰倾百斗，披云啸尽古今愁。
一番风雨一番秋，依旧青山枕碧流。
溅血长虹贯天地，羲和鞭堕六龙愁。
万古长空春复秋，一朝风月乍星流。
乱蜂深处斜阳下，木落花飞愁自愁。

第二关 宗教哲学这个问题如果顶门有眼的，就知道已经涵盖所有宗教哲学的问题“法身有三种病、两种光，究竟如何？”本女其后将写大书《》，里面自然涉及。回答不出的就回家参究去！

[匿名] 中枢 13:54:42 请教大盘/cctv 等学长对于上周五那一课，有三个疑问 1) 判断 A_{i+3} 是否落回 A_i 高点意义何在？不论是否落回高点，接下来向

上的一段都是看它是否背驰而确定是否出掉？

==判断 A_{i+3} 是否落回 A_i 高点意义何在，不回落，说明一个中枢也没有形成，也就不可能结束该段上升走势。回落意味形成中枢，以后就可能产生盘整背离或者趋势背离，所以要密切注意，没有中枢，也就没有背离。（娇注没有盘背 A_{i+3} 不落回 A_i 高点，表示高级别走势还能继续发展，虽然本段内背驰但还可以继续持有）2) 当 A_{i+k+3} 落回 A_{i+k} 高点后， A_{i+k+4} 和谁比背驰？ A_{i+k+2} （同级比），还是 A_{i+k} （和中枢之前比）？

==回落后，当下的走势段和上一个同类的走势段比较就可以了也就是数学符号表达的意思。（娇注大盘同学理解有误，相邻段比较或者与中枢前段比较都允许）

3) A_{i+k+4} 之后，又如何开始新的程序？看 A_{i+k+5} 落回那个高点？ A_{i+k+2} （机械化操作？），还是 A_{i+k} （中枢高点，看是否落回中枢形成三买？）

== A_{i+k+4} 如果盘整背离或者不升破前一上升段高点，就要先出来，然后直到底部盘整背离或者当下下跌低点超过上一下跌段低点。（娇注大盘同学超过下跌低点的说法有误，买点为盘整背驰或者不创新低）。至于同级别分解这种机械操作程序的买卖方法与以前中枢观点方法下的 3 内买卖点之间对应当关系，也正是我需要进一步理解的，这已经在我中午发出的帖子当中提出，并希望大家帮助解答

[匿名] 股虱 15:23:13 禅 MM 根据您的理论，买点卖点卖，近期颇有些斩获，但操作中也遇到些问题烦请解答 1、上周五（23 日）发现 600271 的 30 分钟背驰，5 分钟也背驰，符合区间套原理，上午在 44 元跟进，但下午却随大盘大幅跳水，不知我起初的判断是否有误？后来我发现其图形并未走坏，背驰仍然成立，故在 43 元左右补仓，不知是否妥当？2、近期发现有买点的股票基本是 10 元以上的高价股，低价股基本全是卖点，估计下阶段的热点应该是绩优高价股。可以这样估计吗？股虱

==这问题已经早说过了。没有真正题材的三线股，监管压力很大。600271 周五是 1 分钟背驰，后面出现反弹，不过力度有限。5 分钟当时并没背驰，就算看 MACD，也没明显回拉。注意，最好选择周线刚脱离底部的股票，特别那些技术不好的，就算判断错误，也有改正的时候。

[匿名] wsmrzw 600855 如何？军工板块又没有动静了，十分担心

==板块要轮动的，一天把所有股票都涨完，明天涨什么？ 15:42:21

[匿名] whq999 今天不关心股市，想请教缠妹一下房市，最好讲上海的，对于穷人来说，何时买比较合适？不希望这边抄股，那边房在涨，白忙了，谢谢

==以前写过文章，说房地产一定跌不下去，结果给人骂。本 ID 说的是事实，你看现在北京的房子，后来怎样？一直涨，根本没有跌过。要房子跌，必须硬着陆，但在国家找到新的增长动力前，政府也有很多忌讳。总之，房价只可能有小调整，大调整，除非中国经济不行了。本 ID 支持房子的双轨制，一般住房，应该国家或单位建造；高档的才商品化，不走这条路子，房价不可能降下来。

==老大，这双轨制也有问题国家建，那负责建房的部门可猛贪了；单位建，那有钱的单位又可分房，一人几套，没钱的单位还是歇，为一套房子打破头。呵呵
==难道现在的房子里就没有这种因数？现在只是所有人为房地产主管机关等埋单，这其实是一个共有的问题，解决这个问题，是一个更大层面的事情。

[匿名] 中信海直 15:43:23 报到。请问 mm，这套理论是不是也可以用在欧美的股市中。像美国股市 $t+0$ 且没有涨跌幅限制，用这套理论是不是要注意一些什么？谢谢。

==都一样，没什么区别。期货之所以有点区别，就是因为有交易凭证是即时可变

的，股票不存在这个问题。

[匿名] 新浪网友 15:36:32 600640, 15.42 进的, 到现在一个礼拜还这价, 不知道此股有没有风险, 我没有什么消息, 毕竟已经大涨过一回了, 希望楼主给个指导意见. 是不是可以继续持有?

==这种题材股, 最近都是有点怕监管, 图形并不差, 暂时用中枢震荡的方法处理, 中线还有一波的机会不少, 但前期是不要被监管了。

教你炒股票 40 同级别分解的多重赋格 (2007-03-27 12:53:22)

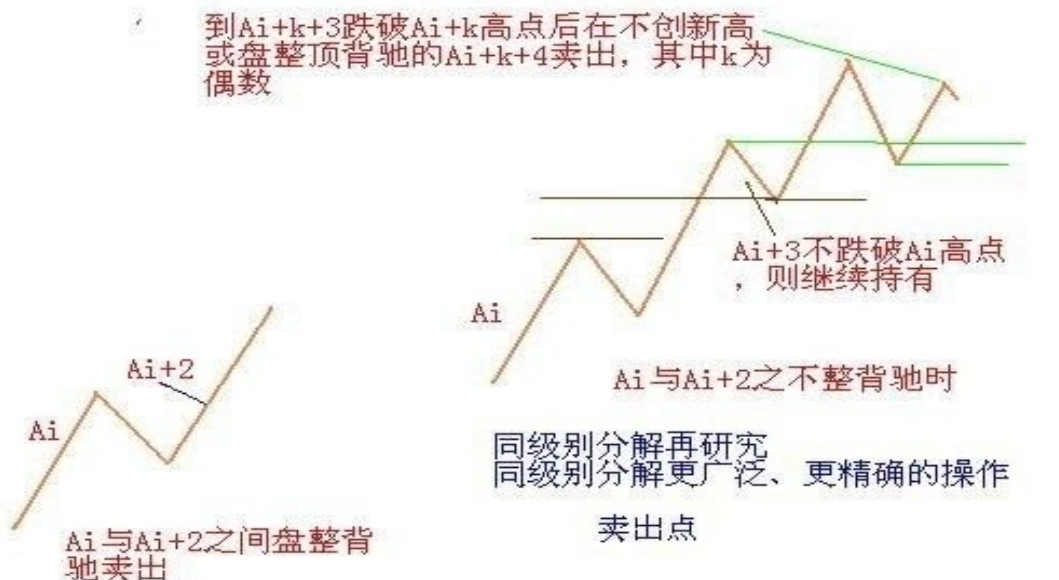
投资, 往往碰到这样两难的事情, 就是一个小级别的进入, 结果出现大级别的上涨, 这时候怎么办? 这时候有两个选择一、继续按小级别操作, 这样的代价是相当累, 而且小级别操作的问题是对精确度要求比大级别高, 而且资金容纳程度低; 二、升级为大级别操作基础上部分保持小级别操作。对于资金比较大的投资, 后者是比较实用的。

上节中的“ A_i 与 A_{i+2} 之间盘整背驰”, 将演化出“当 i 为偶 A_{i+3} 跌破 A_i 高点”或“ i 为奇数 A_{i+3} 升破 A_i 低点”; 因而相应演化出高一级别的中枢, 例如在该例子里, A_{i+1} 、 A_{i+2} 、 A_{i+3} 就是 30 分钟的中枢, 而所有更大的中枢, 当然是先有高一级别才可能有, 否则连 30 分钟的中枢都没有, 哪里来日、周、月的? 但这个现象就保证了, 在同级别分解下, 一个小级别的操作是可以按一个自动模式换挡成一个高级别的操作。

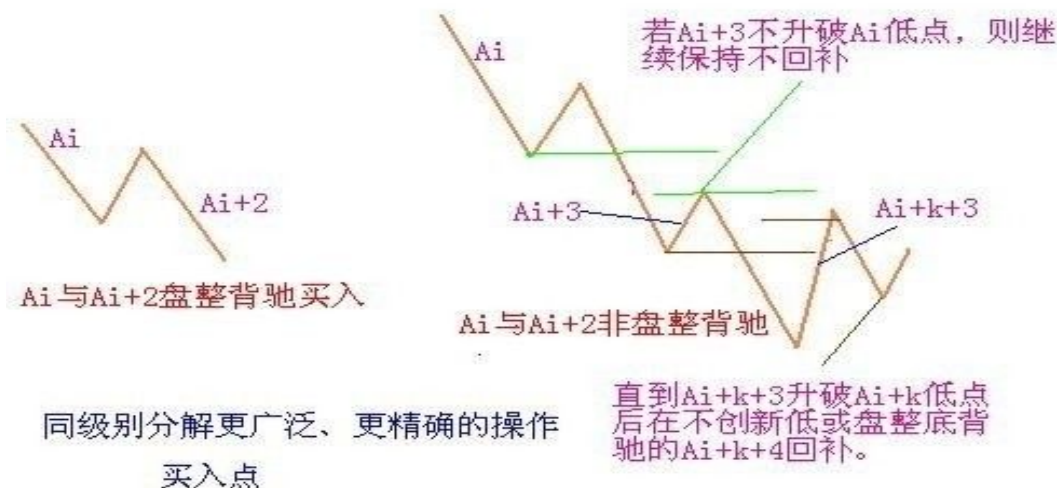
一般情况下, 在上面 5 分钟同级别分解的例子中, 只要从 A_0 开始到某个 A_t , 使得 $A_0+A_1+\dots+A_t=B_1+B_2$, 后者是 30 分钟级别的同级别分解, 这时候就可以继续按后一种分解进行相应的操作。当然, 是否换挡成后一种级别的操作, 与你的时间、操作风格、资金规模有关。但本 ID 还是建议, 可以进行这种短线变中线的操作, 即使你的资金量很小, 但如果出现一种明显的大级别走好, 这种操作会让你获得稳定的大级别波动利益, 因此, 根据当下的情况去决定是否换挡, 就如同开车时根据路况等决定档位一样。

对于大资金来说, 这种级别的操作可以一直延伸下去, 可以变成 N 重层次的操作, 每一重都对应着一定的资金与筹码, 而相应对应着不同的节奏与波动。如果对古典音乐有点了解的, 就知道, 这如同赋格曲, 简单的动机、旋律在 N 个层次上根据不同的转位、移位、对位等原则运动着, 合成统一的乐曲。市场的走势, 其实就是这样的多重赋格, 看似复杂, 其实脉络清晰, 可以有机地统一在多层次的同级别分解操作中。

在这种同级别分解的多重赋格操作中, 可以在任何级别上进行操作, 而且都遵守该级别的分解节奏与波动, 只是在不同级别中投入的筹码与资金不同而已。对于大资金所具有的整体筹码与资金来说, 就永远在一种有活动的多重赋格, 实际的市场操作, 成了一首美妙的乐曲演奏, 能应和上的知音, 就能得到最大的利益与享受。而每一层次的操作都是独立又在一个整体的操作中, 对这种操作如果没有什么直观感觉, 那就去听听巴赫的音乐, 那不仅是音乐的圣经, 对股票的操作同样有益。



www.chzhshch.net



www.chzhshch.net

每日解盘 (12:57:28)

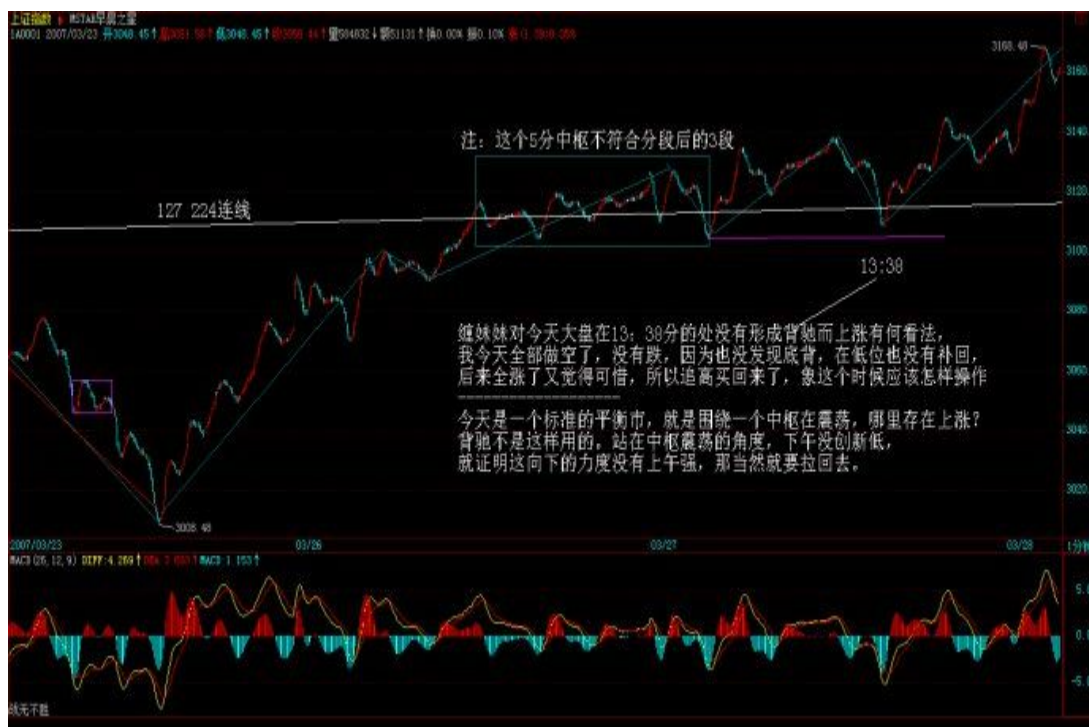
12:57:28 下午收盘后有一个重要的谈判, 不能上来, 先把帖子发了。早上已经击退汉奸的一次进攻, 下午, 还会折腾, 只要板块继续轮动, 银行股能保持低姿态, 汉奸就没有大机会。 先下, 再见。晚上九点再上来。 21:29:47 大盘今天走势继续呈现多空拉锯, 目前正在一个敏感的时间之窗, 前次高点 21 天前, 而突破前期高点连线, 对于很多所谓技术派的人, 还有三天的确认要求, 因此市场难免犹豫。本周余下三天, 关系到月线的收盘, 因此激烈的争斗、震荡不可避免。 但由于目前启动的二线股都有比较强的业绩等支持, 比前期三线股的要稳健, 而银行股的低调又使得汉奸打压无处发力, 这就是最近汉奸比较痛苦的地方。

目前多头一定要耐心，用文火熬，才能把汉奸煮烂，否则汉奸的脸皮这么厚，大火没用。个股不多说了，反正还是那些，如果技术好的找好买卖点，不行的就看均线系统，如果 5 日线都不破，就拿着，这样省心、不用一惊一乍。_ 21:31:59 [匿名] 瞎鼓捣 21:24:33 老大好，记得你曾经说过 MACD 判断备驰只是起到辅助作用，如果不用 MACD 的话该如何判断备驰呢？

== 看均线系统也行，短期均线与长期均线的面积比较就可以。还有很多方法，道理都一样。21:41:16 _

[匿名] 新手 21:31:21 缠妹妹对今天大盘在 13:38 分的处没有形成背驰而上涨有何看法，我今天全部做空了，没有跌，因为也没发现底背，在低位也没有补回，后来全涨了又觉得可惜，所以追高买回来了，象这个时候应该怎样操作？你对 600961 和 600713 怎么看，后市还可以看好吗，600961 是不是一个 30 分钟的三买。学艺不精，请多指点，谢谢！

== 今天是一个标准的平衡市，就是围绕一个中枢在震荡，哪里存在上涨？背驰不是这样用的。站在中枢震荡的角度，下午没创新低，就证明这向下的力度没有上午强，那当然就要拉回去。所以应该先把理论搞清楚。至于你说那两只股票，中线都可以。

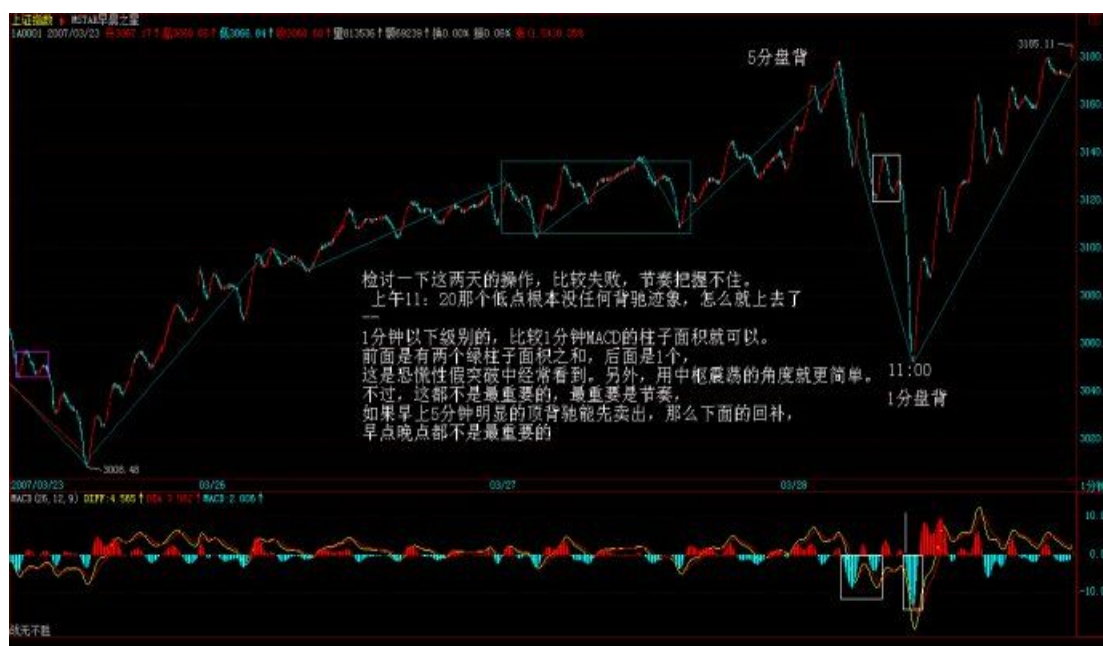


北纬 36 度 54 21:39:00 请教禅主：三买后的反转力度确认主要要结全哪几个方面来判断？1, 一买后次级回抽不破中枢，是不是回抽的幅度越小越强？2. 如果是一个.次.次.级.反转突破最近一个下跌中枢是不是强势的表现？谢谢！

== 离开中枢的回抽的力度越小，后面可以期待越高。至于形态上，比较复杂，以后会说到。

[匿名] 新年好 15:27:00 缠姐好！检讨一下这两天的操作，比较失败，节奏把握不住。上午 11 20 那个低点根本没任何背驰迹象，怎么就上去了 == 1 分钟以下级别的，比较 1 分钟 MACD 的柱子面积就可以。前面是有两个绿柱子面

积之和，后面是 1 个，这是恐慌性假突破中经常看到。另外，用中枢震荡的角度就更简单。不过，这都不是最重要的，最重要是节奏，如果早上 5 分钟明显的顶背驰能先卖出，那么下面的回补，早点晚点都不是最重要的。而且，个股方面就更明显，例如 000802，1 分钟上破 15 元后，那底背驰就是最明显的了



每日解盘 (15:24:11)

汉奸越来越听话，具体的细节就不说了，这里耳目可众多。经过今天的震荡，那条线已经第二天站稳，那些非汉奸的空头是否要投降，自己看着办吧。当然，汉奸还有机会，如果换着本 ID 来做空，现在肯定已经 3000 以下了，可惜汉奸技术比较差，期货一开，汉奸这种水平，怎么玩呀。别输得内裤都没了，漂洋过海到汉奸他爸那里裸奔就不好了。最后两天，关系到月线，还关系到季线收盘，

看 K 线图的都知道，一个光头阳线与带长上影的对下月、下季走势的影响，所以这两天虽然短，但却十分重要。这两天走好了，空头翻多的力量会越来越大。个股就不用说了，今天不说唾液，只说体液。

[匿名] 百思不解 15:33:59 楼主好！关于背驰有两个细节问题请教 17 课 “没有趋势，没有背驰；背驰是前后趋势间的比较，也就是说，在同一级别图上存在两段同方向的趋势是出现背驰的前提”。24 课 “用 MACD 判断背驰，首先要有两段同向的趋势。同向趋势之间一定有一个盘整或反向趋势连接，把这三段分别称为 A、B、C 段。显然，B 的中枢级别比 A、C 里的中枢级别都要大，否则 A、B、C 就连成一个大的趋势或大的中枢了。A 段之前，一定是和 B 同级别或更大级别的一个中枢”。37 课 “没有趋势，没有背驰；不是任何 $a+A+b+B+c$ 形式的都有背驰的。当说 $a+A+b+B+c$ 中有背驰时，首先要 $a+A+b+B+c$ 是一个趋势。而一个趋势，就意味着 A、B 是同级别的中枢。其次，c 必然是次级别的。而 b 是有可能小于次级别的，力度最大的就是连续的缺口，也就是说，b 在级别上是不能大于 c 的”。——以上是我从原文中摘录的内容，关于背驰有两个细节问题似乎矛盾。1、当说 $a+A+b+B+c$ 中有背驰时，从 37 课叙述看，b 可以小于次级别？那就是说，b 不一定是与 c 同级的趋势，这与 17 课和 24 课的描述有矛盾。2、24 课描述中有“A 段之前，一定是和 B 同级别或更大级别的一个中枢”，那对 $a+A+b+B+c$ 来说，如果 A 中枢可以是比 B 中枢级别高，而 b、c 满足其他背驰条件时，也可以是标准背驰吗？

== 这没有什么矛盾的，如果按最标准的背驰，就是在趋势中两段小级别趋势的比较。而这两段走势的比较，可以推广开。例如，在中枢震荡中，甚至同时向上的两段都可以用类似背驰的方法来比较。这就是背驰方法的推广。

[匿名] 问禅 21:23:06 请教禅主，百思不得其解，就是如果定下 30 分钟为操作级别，当下 1 分 K 图出现背驰，怎么才能确定，参与还是不参与，判断依据是什么？常常搞错，谢谢了

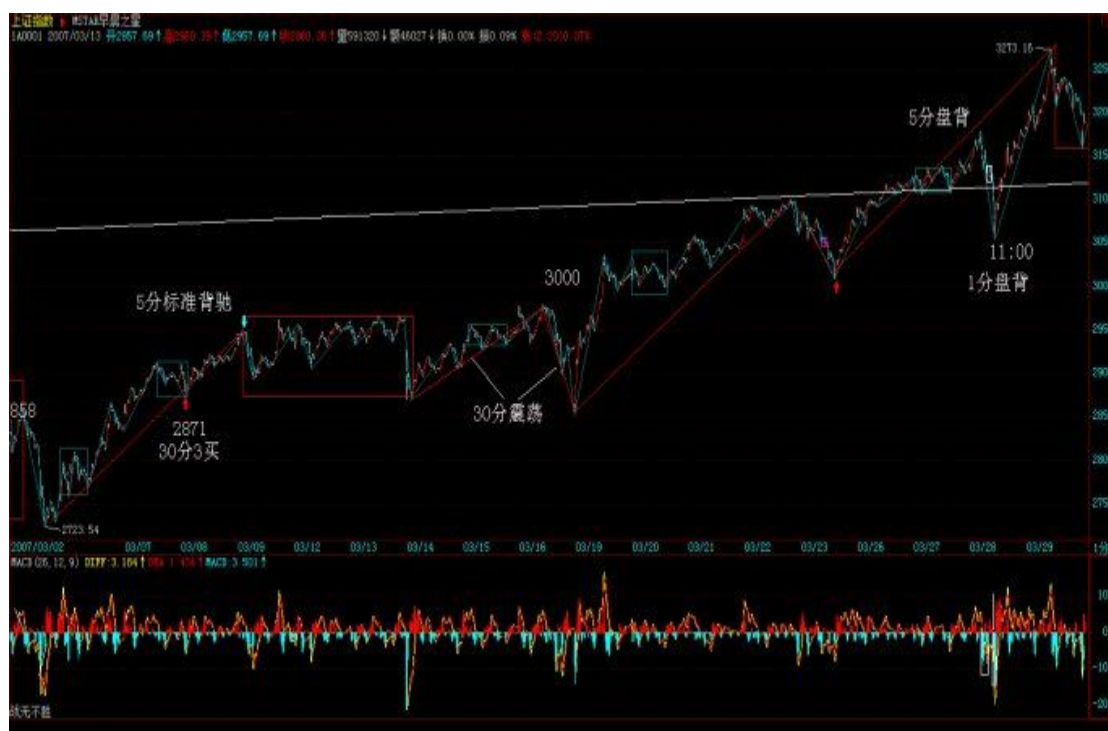
==关键要看 5、30 分钟当下在走什么，如果正在主跌段中，当然没必要参与。 大盘

[匿名] 新浪网友 15:31:09 从 k 线图上看 000938 还没有跌到位，还要等待。==000938 从 13.76 开始已经形成 2 个 5 分钟中枢，不过这两个 5 分钟中枢波动区间有重叠，因此，从 5 分钟级别来看，000938 只可能有两种情况，一是 5 分钟的盘整背驰后变成 5 分钟的上行趋势，或者是扩展成 30 分钟中枢，不管是那种情况，明天都必然有一个 5 分钟的上走势段，今天收盘 1 分钟已经构成盘整背驰，虽然明天可以继续来一个下跌 1 分钟中枢构成 1 分钟趋势后的背离，但是即使这样，这个趋势背离也肯定是在明天就结束，很可能是明天上午 10-11 点之间，而一旦构成趋势背离，按照博主理论，反弹至少要到今日收盘价格以上，也就是 12.51 以上，然后经过一个 2 买点后去形成 5 分钟中枢，因此站在 T+1 的建议规则，今日买入完全可以在明日 5 分钟高点卖掉，而明日买入，如果明日 5 分钟高点没有能够突破 13.36，则按照博主机械程序，又是应该卖出的点，因为至少要走一个 5 分钟下了。当然如果演变成的是 5 分钟趋势，那就是明日低点买入合适一些。但是我的方法至少也应该是不会赔的方法

每日解盘

12:41:24 下午收盘有事，不能上来，先说两句。这两天关系月、季收盘，

激烈的争斗本在计划中。今天出现如此走势，就是这种争斗的结果。打不下去，先拉起来，这也是汉奸唯一的途径，如果换了本 ID，也会这样。对银行股不可能压盘，本 ID 不可能在今天去压制中行，只可能顺势而为，先买后卖也是对的。当然，大盘股打仗，其他股票就要受累，这是不可避免的，市场不是慈善场所，如果看不懂的，就看深圳指数，以此为进出，上证指数在这段时间的失真不可避免。个股要习惯根据个股本身的图形进出，特别股指期货出来后，指数对个股的指导意义更弱。对于本 ID 来说，中行、联通就是其中的组合而已。等大盘股的争斗有方向了，其他股票自然重新走好，其实，完全可以以板块轮动来看。晚上 9 点再来，再见。 21:31:54 对不起，来晚了。 21:44:58 今天的争斗对于散户来说，确实是一个心理考验，但这是必须的。对于本 ID 来说，正如中午所说，对金融股先买后卖是唯一正确的选择。汉奸这一招本在预计之中，也是汉奸唯一能使用的招数。如果汉奸连今天这一招都使不出来，本 ID 会更加蔑视他们。汉奸要阻击上涨，唯一的途径就是昨天说的，让月、季留下长上影，关于最后这两天的斗争，本 ID 已经提前预告。大部队打仗，伤及无辜，那是没办法的事情。明天是最后一天，汉奸当然希望就势打出长阴，其实，无论什么走势，对于本 ID 来说都无所谓，因为本 ID 今天采取了最正确的策略，先买后卖金融股，同时从昨天起对二、三线股进行清洗。对于本 ID 来说，明天以静制动，先让汉奸出手，大不了再来一次如 3000 点下的反复震荡，这种活动，汉奸们已经输过一次，不妨再来一次。



现在，争夺的市场控制权，丧失筹码不行，唯一正确的就是通过震荡把筹码成本降低，由此可见，本 ID 理论，其实对大资金一样有效。股票都是废纸，只是吸血凭证，关键是能本成本降低为 0 才是真正的安全，0 以下的，才是真正的利润，才是真正的血。无论散户还是主力，这都是一样的。

风冷清秋 21:25:01 姐姐好，问个问题，你选择股票除了走势\消息，还看不看其他，我的意思是比如说 938，业绩亏损，到该公司的网页上看看，搞科技的上市公司，网页做得之烂，还有卖的也是电脑城的产品，真是看了都担心？

==看看现在是哪个学校在领导中国？在中国，技术又算得了什么？任何事情都不能脱离当下，连股票走势都是当下的。 21:52:07

[匿名] 草草 21:48:02 老师能讲讲什么时间之窗的课程吗？这个东西听了好多次，报纸也看过，都神秘兮兮。不知道以后老师能不能扫扫盲！！！！

==都是一些辅助的东西，先把基础框架弄好，才可能装修。 21:53:13

[匿名] 新浪网友 21:50:15 mm 好。报到。我老是顶处理不好。有无好办法。
==不熟悉的，宁愿卖早，别卖晚。 首钢股份 21:56:00 女王能否回答我昨天的问题

[匿名] 首钢股份 那我问一个女王认为像我们这样的低收入低投入者（约 10—20 万之间），中线投资（当然留出 20%短差），是每个板块选择一只股票分散投资，还是重仓投入一只好？我目前持有的是 600008、000683、000959、600526，您受累给点意见。

==如果每个板块，一只足够，之所以不敢集中，是因为没把握。而要进步，就一定不断强迫自己更精细地分析，提高把握性，这样才能进步。一般，资金不大的，最多两、三个板块持股就可以，这样在轮动时可以互相照应。那四只股票中线还行。 22:05:07

[匿名] 台湾局势 22:00:03 缠 mm，好不知道你对台湾局势怎么看法？是否会发生战争？台湾当局在独立的道路上越走越远，中国政府不会坐视不管，任其走下去。相对国家的最高利益，政府是否会牺牲股市的长远发展？

==这就像一个中枢震荡，向上突破代表和平统一，向下突破代表战争统一，问题是出现第三类买点还是卖点。而这个买卖点是当下的，是合力的结果，预测这些没意义，因为不可预测。唯一可以断定的是，只要有第三类买卖点，目前的中枢震荡一定结束。 22:10:37

[匿名] 晚安 22:00:00 但由于目前启动的二线股都有比较强的业绩等支持，比前期三线股的要稳健，而银行股的低调又使得汉奸打压无处发力，这就是最近汉奸比较痛苦的地方。=====老师，有一点不明白，既然汗奸重仓银行股，打压无处发力，为什麼不反手上拉呢？他不想挣钱吗？还能就这样半空中挂着，光腚上吊似的，丢人现眼？

==如果你基本都是银行股，你拉起来干什么？让二、三线股的人出货？学雷锋？汉奸节奏错了，想改变，没门了，今年二、三股的大行情和他们没关系了。别说汉奸了，那些空头，元旦开始就喊着回到 2200 的，今年的行情和他们有关系吗？等空头翻多，行情就非如此的行情了。 22:14:44

[匿名] 快乐 VS 菜虫 22:08:25 看了昨天缠姐关于房产的回贴，我着实有点糊涂了，所以特地再次请教一下。缠姐之前的关于房产的文章我看了，就是说房市要股市化，既然股市是没有只涨不跌的，那房市怎么可能不跌呢，如果不跌还叫股市化吗？

==那是一个比喻，是用以前的股市监管的无力来比喻现在房产监管的无力。因为，在很长时间，股市是一个贬义词，其实在现在，很多人还有这种想法，不信，去问问 70 岁以上的老经济雪茄们。 21:25:11

[匿名] 迷糊 15:35:40 看来大家跌的心情都不好 技术不好问题也少了 MM 按你说的如果汉奸手上的银行 如果有了缠论的买卖点 要不要执行啊 是不是因为你和他们的战斗 就不看那些了 今天汉奸拉银行是什么目的 他们不是不想给二线股出货的机会吗 银行的下一步是什么呢 迷惑了 请析释

==为什么早上拉的和下午拉的一定是同一批人？为什么早上砸的人下午不能回

补弄差价？早上是纯粹捣乱的，深圳不跟着，就知道这种捣乱是没意义的。具体细节就不说了。事情总没有想象那么简单。就算是市场主力，其行为也是不同的，那样认为市场有一个总庄家的想法是很无聊的。

[匿名] 无香 15:39:46 无意中发现这里~已经习惯天天来学习下~不知您对基金怎么看？

==基金这种模式是有很大弱点的，特别在一个心态浮动的市场里，基金被阻击而清盘的可能性是很大的。市场最安全的资金，就是稳定、长期，没有套现压力的，显然，基金并不符合。 21:54:15 对不起，太晚，要下了。补充一句，节奏是最重要的，操作，归根结底就是买点买、卖点卖。能否做到，那是技术精确度问题，这个通过实践，一定会不断提高，所谓熟能生巧。但如果这基本的节奏都把握不住，那是越实践毛病越多，这是一定要记住的。下了，再见。 12:41:24

下午 收盘有事，不能上来，先说两句。这两天关系月、季收盘，激烈的争斗本在计划中。今天出现如此走势，就是这种争斗的结果。打不下去，先拉起来，这也是汉奸唯一的途径，如果换了本 ID，也会这样。对银行股不可能压盘，本 ID 不可能在今天去压制中行，只可能顺势而为，先买后卖也是对的。当然，大盘股打仗，其他股票就要受累，这是不可避免的，市场不是慈善场所，如果看不懂的，就看深圳指数，以此为进出，上海指数在这段时间的失真是不可避免的。个股要习惯根据个股本身的图形进出，特别股指期货出来后，指数对个股的指导意义更弱。对于本 ID 来说，中行、联通就是其中的组合而已。等大盘股的争斗有方向了，其他股票自然重新走好，其实，完全可以以板块轮动来看。晚上 9 点再来，再见。 22:06:35

[匿名] 新浪网友 21:52:03 照妹妹的意思，明天是一场血战，大盘明天有可能会大跌？

==不排除这种可能，特别如果是本 ID 来做空，明天是最好的机会，一个长上影 K 线后，拉一条长阴，至少可以让很多所谓的技术派痛苦半个月。当然，汉奸有没有这本事是另外的事，市场不是一个人、一个派别的市场，而且市场的走势，很多都是当下发生的，这如同打仗，战机难道能预先知道吗？像今天，汉奸突然发疯，这时候如果去压盘，那就傻了，而是要比汉奸更疯，而当汉奸想回砸时比他砸得更快，这就如同剑客过招，错一步就是万劫不复。里面的工夫深着，哪里有这么简单。 22:11:51

[匿名] 新浪网友 21:58:43 999 还有希望吗？ -999 是某汉奸基金在出货，该汉奸基金，在几元时拿了 5000 万股，11 元上下被赎回，出了 2000 万，然后这次想出清，换 600607，该股票也是该汉奸基金的重仓股票。本 ID 从来都是顺势而为，别人砸，想让本 ID 接，门都没有，你想出，可以，低出吧。 22:14:21

[匿名] 漂泊 22:09:26 禅主，您给说说 600238，已经底背驰了，昨天进的，怎么还是被套了那 -不明白级别，永远也不可能真正明白市场，先想清楚是什么级别的背驰。 22:20:48

[匿名] 麒麟 22:05:02 同时从昨天起对二、三线股进行清洗???二线蓝筹近期还有戏吗?我是刚换到这个板块的,刚冲了一下,就给套住了.妹妹辛苦了! ==只要不是过度炒作的题材股，当然没有问题。不过请注意，任何被套的，肯定都不是在买点买的。本 ID 反复强调过，心态最重要。很多人，明明知道不是买点，就是手痒忍不住，这就是心态问题，不解决这个，任何理论都没用。股票只有两种，买点上的股票都是好股票，否则就是垃圾股票。大级别买点的就是最好的绩优股，耐心等待股票成为真正的绩优股，这才是真正的心态。 22:26:46

[匿名] 麒麟 22:05:02 同时从昨天起对二、三线股进行清洗???二线蓝筹近期还有戏吗?我是刚换到这个板块的,刚冲了一下,就给套住了.妹妹辛苦了! ==只要不是过度炒作的题材股，当然没有问题。不过请注意，任何被套的，肯定都不是在买点买的。本 ID 反复强调过，心态最重要。很多人，明明知道不是买点，就是手痒忍不住，这就是心态问题，不解决这个，任何理论都没用。股票只有两种，买点上的股票都是好股票，否则就是垃圾股票。大级别买点的就是最好的绩优股，耐心等待股票成为真正的绩优股，这才是真正的心态。 22:26:46

[匿名] 麒麟 22:05:02 同时从昨天起对二、三线股进行清洗???二线蓝筹近期还有戏吗?我是刚换到这个板块的,刚冲了一下,就给套住了.妹妹辛苦了! ==只要不是过度炒作的题材股，当然没有问题。不过请注意，任何被套的，肯定都不是在买点买的。本 ID 反复强调过，心态最重要。很多人，明明知道不是买点，就是手痒忍不住，这就是心态问题，不解决这个，任何理论都没用。股票只有两种，买点上的股票都是好股票，否则就是垃圾股票。大级别买点的就是最好的绩优股，耐心等待股票成为真正的绩优股，这才是真正的心态。 22:26:46

[匿名] 麒麟 22:05:02 同时从昨天起对二、三线股进行清洗???二线蓝筹近期还有戏吗?我是刚换到这个板块的,刚冲了一下,就给套住了.妹妹辛苦了! ==只要不是过度炒作的题材股，当然没有问题。不过请注意，任何被套的，肯定都不是在买点买的。本 ID 反复强调过，心态最重要。很多人，明明知道不是买点，就是手痒忍不住，这就是心态问题，不解决这个，任何理论都没用。股票只有两种，买点上的股票都是好股票，否则就是垃圾股票。大级别买点的就是最好的绩优股，耐心等待股票成为真正的绩优股，这才是真正的心态。 22:26:46

[匿名] 麒麟 22:05:02 同时从昨天起对二、三线股进行清洗???二线蓝筹近期还有戏吗?我是刚换到这个板块的,刚冲了一下,就给套住了.妹妹辛苦了! ==只要不是过度炒作的题材股，当然没有问题。不过请注意，任何被套的，肯定都不是在买点买的。本 ID 反复强调过，心态最重要。很多人，明明知道不是买点，就是手痒忍不住，这就是心态问题，不解决这个，任何理论都没用。股票只有两种，买点上的股票都是好股票，否则就是垃圾股票。大级别买点的就是最好的绩优股，耐心等待股票成为真正的绩优股，这才是真正的心态。 22:26:46

[匿名] 麒麟 22:05:02 同时从昨天起对二、三线股进行清洗???二线蓝筹近期还有戏吗?我是刚换到这个板块的,刚冲了一下,就给套住了.妹妹辛苦了! ==只要不是过度炒作的题材股，当然没有问题。不过请注意，任何被套的，肯定都不是在买点买的。本 ID 反复强调过，心态最重要。很多人，明明知道不是买点，就是手痒忍不住，这就是心态问题，不解决这个，任何理论都没用。股票只有两种，买点上的股票都是好股票，否则就是垃圾股票。大级别买点的就是最好的绩优股，耐心等待股票成为真正的绩优股，这才是真正的心态。 22:26:46

[匿名] 麒麟 22:05:02 同时从昨天起对二、三线股进行清洗???二线蓝筹近期还有戏吗?我是刚换到这个板块的,刚冲了一下,就给套住了.妹妹辛苦了! ==只要不是过度炒作的题材股，当然没有问题。不过请注意，任何被套的，肯定都不是在买点买的。本 ID 反复强调过，心态最重要。很多人，明明知道不是买点，就是手痒忍不住，这就是心态问题，不解决这个，任何理论都没用。股票只有两种，买点上的股票都是好股票，否则就是垃圾股票。大级别买点的就是最好的绩优股，耐心等待股票成为真正的绩优股，这才是真正的心态。 22:26:46

[匿名] 波波 22:09:35 那仙女姐姐,我们手里的股票怎么办啊没有金融股票啊

==这种心态,怎么在市场上生存。本 ID 大张旗鼓地介入中行、联通,如果你真喜欢这种股票的,你早就拥有。这些股票,本质上根本不适合散户,因为波动太小,没什么意义。本 ID 说 10 元附近的二线股,像 000802,难道中行、联通最近还能和他比?先把心态放好,关键不是什么股票,而是买点与卖点,例如,即使是 000802,17 元上买,至少在这两天就是垃圾股,卖点买点才是最重要的。

[匿名] 摇篮 22:25:35 缠主,那对手下次不是反过来阻击你?

==只要你能按照节奏来,没有人能阻击你。像中行、联通,汉奸怎么阻击?本 ID 筹码不少,成本越来越低,他阻击什么?汉奸有本事就阻击上 10 元,本 ID 全部给他们。砸就更没用,你问问他们,今天的高位他们能出多少?市场是有节奏的,把握当下节奏,没有人能战胜你。 22:33:37

[匿名] 新浪网友 22:21:02 看禅主的意思,明天难道要割肉斩仓出局吗?

==你需要检讨的是,为什么在卖点没卖,而不是去斩什么仓。注意节奏,卖点没卖,活该斩仓,斩在买点,正好瘦身。那些喜欢逆着市场节奏的人,什么时候变皮包骨了,可以上来广而告之,以此警戒后人。 22:37:58

[匿名] 轻风吹断 22:33:07 博主今天有点激动了。您说过修、养、齐、治、平。明天还等着您平呢。离子时不远了,早点休息吧。

==本 ID 喜欢有点水平的对手,今天,汉奸能采取正确的选择,本 ID 更高兴,这是做空者唯一正确的选择,不过,他们的时机已经不好,所以,只能算垂死一战。至于散户,震荡,正是短差最好的机会,先卖后买,先买后卖,根据向下向上段的节奏来,这是市场考验的机会。 22:39:45

[匿名] 麒麟 22:36:56 缠妹妹,问个傻问题,就是砸盘时,买单为什么不撤了啊?为什么还要傻傻地接别人的货啊?

==那你就问那些喜欢填买单的人了,本 ID 从来不这样,对手盘这种无聊玩意,本 ID 从来不干。

[匿名] 粉丝 22:39:20 楼主,您好!忍不住出来冒个泡,,看来汉奸很清楚楼主的这个 BLOG 也有心来捣乱,我们很担心真的哪天我们在这里见不着您了,咋办呢?或者又如何再去追随您?还有一个低级的问题,39 我也有大部分仓位,持它的理由因为前面的贴子和对楼主的信任,而今天,楼主却公开地告诉大家汉奸的动向,我的担心又有了(主要是自己分析得不好):假如汉奸出完货了,是不是也意味着楼主也会将它放了呢?==我们更没得希望了呢?

==就算按跌破 5 日线减仓这最简单的方法,你看看你该什么时候就出点这股票?且不说 16.5 高开低走的长阴,做股票不讲技术,怎么可能应付?当然,如果你真是中长线持有,那就没必要问那么多,去分析这股票的基本面,你看他该在什么位置? 22:46:03 必须下了,太晚。最后给各位一句话。节奏,永远是市场的节奏,一个没有节奏感的市场参与者,等待他的永远都是折磨,抛开你的贪婪、恐惧,去倾听市场的节奏。再见。 =====加 41 课漏掉的

[匿名] 3G 15:34:02 楼主笔误,是加息吧。

==对,是加息,不过本 ID 一直觉得这次加息是一件很智力低下的事情,所以笔误可能也不是完全没原因的。 15:51:18

[匿名] 你的样子 15:39:53 老大,终于想到一个问题,关于完成这个概念的我的理解是这样趋势的完成标志是背驰中枢的完成是三买或者三卖是不是这样?还有盘整走势类型完成怎么判断?是不是也是三买或者三卖?

==基本上可以这样理解。该级别盘整中枢结束，该级别的盘整就结束，但必须注意，该级别的盘整结束，并不意味着一定脱离盘整，还可以进入更大级别的盘整。如果站在年线的角度，基本盘整就是绝对的。 15:54:51

[匿名] 你的样子 15:39:53 老大，终于想到一个问题，关于完成这个概念的我的理解是这样趋势的完成标志是背驰

==BLOG 主，我问了你这个问题好多次，可是你都没有回复。对于走势的完成标志就是背驰是吗？而中枢至少要有一个只是一个必要条件。谢指教

==是趋势，不是走势，盘整也是走势的一种，其完成就不能说完全由盘整背驰决定。

教你炒股票 41 没有节奏，只有死(2007-03-30 15:17:22)

市场的节奏，只有一个买点买、卖点卖。这么简单的问题，但从来能遵守的人，能有几个？是什么阻止你倾听市场的节奏？是你的贪婪与恐惧。买点，总在下跌中形成，但恐惧阻止了你；卖点，总在上涨中，但贪婪阻止了你。一个被贪婪与恐惧所支配的人，在市场中唯一的命运就是死！

市场中，买点上的股票就是好股票，卖点上的股票就是坏股票，除此之外的好坏分类，都是瞎掰。你的命运，只能自己去把握，没有任何人是值得信任的，甚至包括本 ID。唯一值得信任的就是，就是市场的声音、市场的节奏，这需要你用心去倾听，用一颗战胜了贪婪与恐惧的心去倾听。

市场的声音，永远是当下的，任何人，无论前面有多少辉煌，在当下的市场中，什么都不是，只要有一刻被贪婪与恐惧阻隔了对市场的倾听，那么，这人，就走入鬼门关。除非，此人能猛醒，否则，等待的只有死亡。记住，1 万亿与 1 万，变成 0 的速度是一样的，前者甚至可以更快。

买点买，买点只在下跌中，没有任何股票值得追涨，如果你追涨被套，那是活该；卖点卖，没有任何股票值得杀跌，如果你希望瘦身，那就习惯砍仓杀跌吧。即使你搞不懂什么是买点卖点，但有一点是必须懂的，就是不能追涨杀跌。就算是第三类买卖点，也是分别在回调与反弹中形成的，哪里需要追涨杀跌？

买卖点是有级别的，大级别能量没耗尽时，一个小级别的买卖点引发大级别走势的延续，那是最正常不过的。但如果一个小级别的买卖点和大级别的走势方向相反，而该大级别走势没有任何衰竭，这时候参与小级别买卖点，就意味着要冒着大级别走势延续的风险，这是典型的刀口舔血。市场中不需要频繁买卖，战胜市场，需要的是准确率，而不是买卖频率，只有券商与税务部门才喜欢买卖高频率。

市场不是赌场，市场的操作是可以精心安排的。当你买入时，你必须问自己，这是买点吗？这是什么级别的什么买点？大级别的走势如何？当下各级别的中枢分布如何？大盘的走势如何？该股所在板块如何？而卖点的情况类似。你对这股票的情况分析得越清楚，操作才能更得心应手。

至于买卖点的判断，如何提高其精确度，那是一个理论学习与不断实践的问题，但这一套程序与节奏，是不会改变的。精度可以提高，但节奏不可能乱，节奏比精度更重要。无论你对买卖点判断的水平如何，即使是初学者，也必须以此节奏来要求自己。如果你还没有市场的直觉，那么就强迫自己去执行，否则，就离开。

对于初学者，一定不能采取小级别的操作，你对买卖点的判断精确度不高，如果还用小级别操作，不出现失误就真是怪事了。对于初学者，按照 30 分钟来进出，是比较好的，怎么也不能小于 5 分钟，5 分钟都没有进入背驰段，就不能操作。级别越小，对判断的精确要求越高，而频繁交易而导致的频繁失误只会使心态变坏，技术也永远学不会。先学会站稳，才考虑行走，否则一开始就要跑，可能吗？

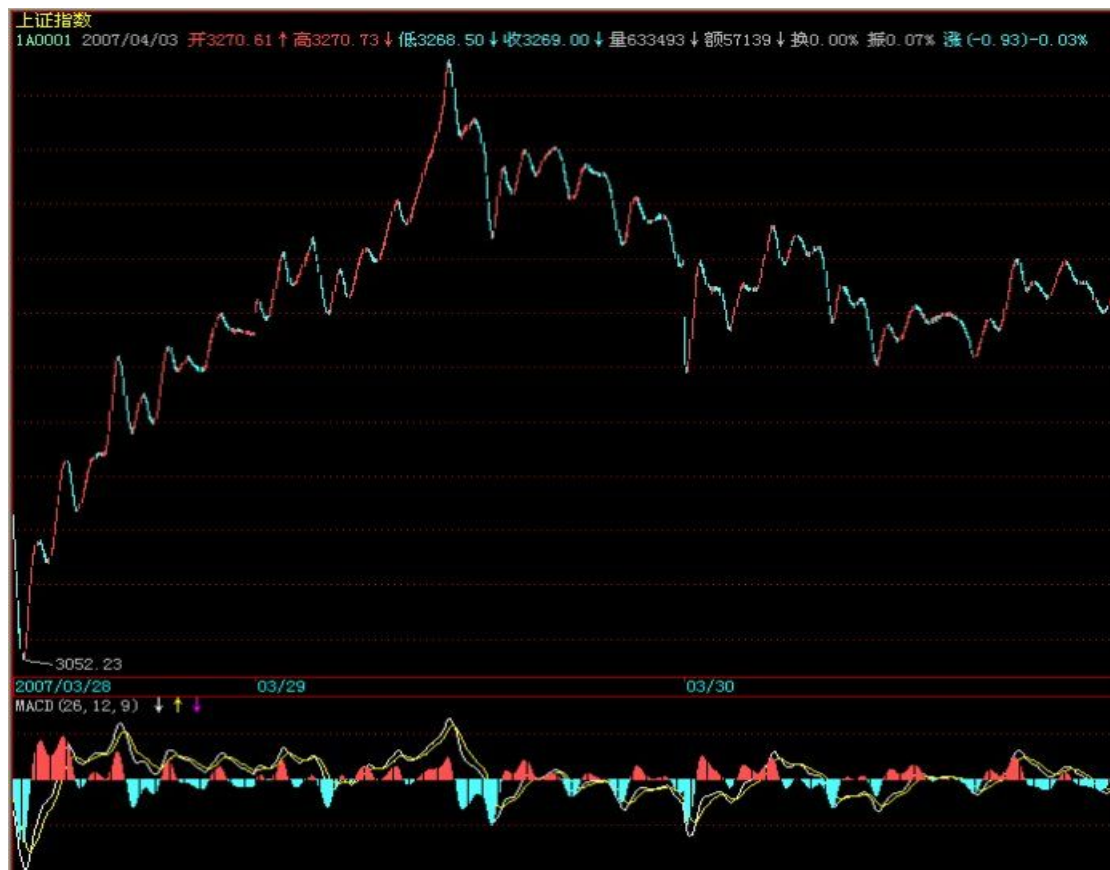
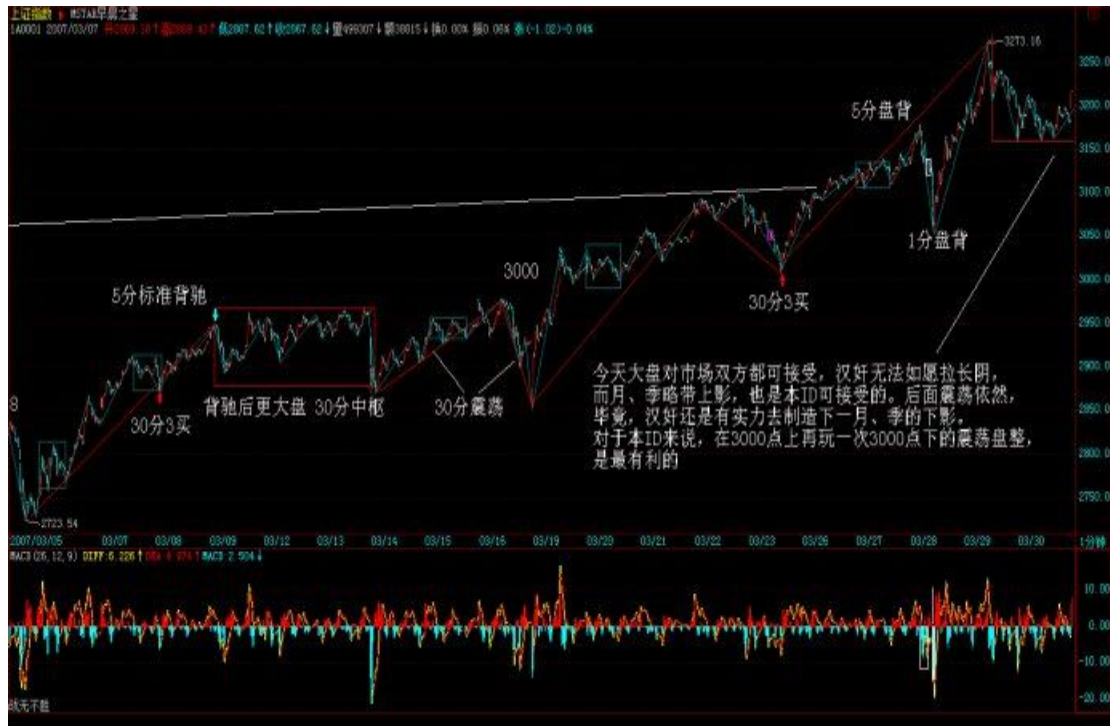
节奏，永远地，只有市场当下的节奏，谁，只要与此节奏对抗，只有痛苦与折磨在等待。注意，一定要注意，所谓的心态好不是如被虐狂般忍受市场节奏错误后的折磨，这一定要注意。很多人，错了，就百忍成钢，在市场中是完全错误的。市场中，永远有翻身的机会，那前提是，你还有战斗的能力。一旦发现节奏错误，唯一正确的就是跟上节奏，例如，错过第一买卖点，还有第二买卖点，如果你连第三买卖点都错过，连错三次，死了也活该。

为什么有三类买卖点？市场太仁慈了，给你三次改错的机会，你如果连这都不能改正，那就休息去，喝茶去，三次都不能改错，还犯同样的错误，不休息、不喝茶，还能干什么？那些一个股票上涨 N 倍后还问能不能买，甚至还追高买，这种人，还能说什么？难道上涨 N 倍还看不到买点吗？看着很多散户，在连续拉升后还赌后面的所谓涨停，只能好不客气地说死了活该。

市场是残酷的，对于企图违反市场节奏的人来说，市场就是他们的死地；市场是美好的，市场就是巴赫的赋格曲，那里有生命的节奏。节奏，永远是市场的节奏，一个没有节奏感的市场参与者，等待他的永远都是折磨，抛开你的贪婪、恐惧，去倾听市场的节奏。周末了，放下一切，却倾听大自然的节奏，生命的节奏，音乐的节奏，然后再回来倾听，这市场的节奏。与市场共舞，你的贪婪与恐惧一一剥落，你会变得光明无比。

每日解盘（2007-03-30 15:25:08）

2007-03-30 15:25:08 今天大盘对市场双方都可接受，汉奸无法如愿拉长阴，而月、季略带上影，也是本 ID 可接受的。后面震荡依然，毕竟，汉奸还是有实力去制造下一月、季的下影。对于本 ID 来说，在 3000 点上再玩一次 3000 点下的震荡盘整，是最有利的。玩震荡，汉奸没什么水平，而现在管理层、散户都有恐高，需要时间治疗。个股方面，三线已经被管理层监管警告，一线大盘打架不可能被散户接受，这两天就是例子，因此，二线是最好的平衡，谁都能接受，一些有中线潜力的二线已创新高，这就是点火，能否燎原，那是另外的问题。今天 4 点有会，必须走，先下，再见。



每日解盘 (151444)

15:14:44 前面已经说过, 如果看不明白上海指数, 就看深圳的。深圳今天的走势只表明一点, 优质二线股还是得到更多人的认同。深圳成分股里, 基本都是优质二线股。其实, 今天最终能收成这样, 也是经过刀光血影的。早上汉奸曾又使出拉金融股的一招, 结果被破坏, 没什么效果, 才有后面二线股的整体走强。

个股方面，看看上海、深圳今天涨停的，基本都是二线股与有真正题材的三线股，特别是上海，很多都是 10 元上下的，就知道后面真正可以产生利润的股票还是本 ID 前段时间已经明确指出的那些。具体就不说了，现在监管风暴下，少说点不会错。如果不会挑的，就去看 300 或深圳成分股，就那些股票，当然，金融股、特大盘股也会有表现的，但这类股票还是以打仗为主，如果资金量比较大的，组合部分也是可以的。现在的走势肯定是进二退一甚至是进三退二，快速拉升只可能对汉奸有利，把握节奏就很重要了。真看不明白的，就看 5 日线，你看这段时间这么折腾，其实都没破过 5 日线，看着不用闹心

每日解盘

旁观者注始终没有找到 04-03 的解盘贴，从以下两贴中看怀疑贴过，可能删除了，有发现或保存的学长请补充，谢谢 15:38:24

[匿名] 3G 15:34:02 楼主笔误，是加息吧。

==对，是加息，不过本 ID 一直觉得这次加息是一件很智力低下的事情，所以笔误可能也不是完全没原因的。

==引用博主的话“技术上，深圳面临前期上海已经过去的上两个高点的连线压力，而且 9000 点的心理压力也是很大的，这也是短期会面临震荡的心理基础，其实，合适震荡一下，走势越可能延续长，至于震荡的时间是哪一天，其实问题都不大，很多都是当下一个偶然因数导致的。”

各位早上好这版本来自卡萨尔斯，最权威的版本昨天北京天气不好，今天还行，要出去走走。先下，再见。 20:58:49

[匿名] 新浪网友 15:48:57 美元的主导地位将被颠覆而美元被颠覆之后，人民币如何发展？

==不是将被，而是正被。人民币的发展不是在固定的轨迹运行的，是一个当下合力的结果。难道一群大笨蛋来策划人民币的战略，人民币也能打赢？这世界还没有堕落到如此无耻的事情都可以发生。天时、地利都给了机会而搞不好，到时候你说能怪谁？还是先把自己的问题搞好，本 ID 现在就没觉得人民币搞得有多好。只是中国的国运在那里，只要不是超级大笨蛋，都不会太差而已。 20:59:54

悠悠哉 16:24:21 市场节奏是不是指 资金的流动？ 板块的互换？怎么去倾听，怎么去感受啊？有没有基础班能上啊？

==先把个股运行的买卖节奏搞清楚，这是基础。 21:09:34

[匿名] 头大也得看 20:35:05 请教博主或理解的同学关于中枢扩张例 三个以上 5F 中枢扩张成为一个 30 分钟中枢问一是否必须为三个 5F 中枢全部完成才可以形成 30F 中枢？

==概念错误，不是三个中枢扩张，三个 5 分钟中枢如果在同一趋势里，只是一个 5 分钟级别走势，不存在构成 30 分钟中枢的可能。注意，中枢和走势不是同一个概念。先把中枢定义的递归方法看明白。问二在一个 5F 上涨趋势中，第二个 5F 中枢应该为一个下上下下中枢，那么如果扩张，这第二个 5F 中枢在 30F 中枢中处在什么位置？

==这个问题也是上面概念混乱的结果，请先把基础概念弄明白。 21:14:26

[匿名] 炒汉奸 20:59:07 估计博主主要上课了，我先举手提问：1，“特别在人民币币值依然有着广阔上升空间而中国贸易顺差的趋势依然不断扩大的背景

下, 相对流动性过剩必将是中国经济的常态, 从而为中国资本结构、融资结构、财富结构等升级换代提供契机与动力。

==20年前日元升值以美国胜利告终, 你认为人民币升值, 胜者为谁?==你认为未来10年内, 中国和普通民众的财富结构将是怎样的趋势和形态?

==预测这些没意义, 问题的关键是, 现在一切有利的因数都有了, 如果还不赢, 那该如何! 2, 机械操作法中有没有一二三类买卖点之分?如果有, 如何区分?

==这个是一样的, 买卖点与图形分解没什么关系, 只是一些大级别的买卖点, 被当成分解级别的来分解操作而已。是买点还是买点, 不会因为分解了买点就变卖点。 21:15:55

[匿名] abc 请教 LZ 对 600010 包钢的中期走势有何看法?

==钢铁股就没必要问了, 去年末就开始反复说, 钢铁是去年的有色, 这观点一直不变, 至于具体个股, 没什么大区别。 21:22:12

[匿名] 钱龙 21:11:58 缠姐好, 对于第三买点的形成还有点疑问, 为什么你说次级别回抽在次级别图中只要回拉两次就可以了, 我想, 即使这个次级别回抽是盘整走势, 也应该最少有五段, 那就是有三次回拉才完整, 不知该如何理解

==那两次回拉的是次次级别的, 这问题以前说过。三个次次级别构成一个次级别, 想想这就明白了 21:24:23

[匿名] 球球 缠 MM, 偶买了些中小企业股, 该板块走势如何? 谢谢

==这是一个相对独立的中长线板块, 选那些盘小有成长性的反复操作, 比瞎跑实际效果更好。 21:26:08

[匿名] AAA 21:13:56 按楼住的理论, 似乎目前绝大多数的股票在日线级别上都没有买点了, 楼住怎么看呢?

==现在找一个有日线买点的确实有点困难, 但也不是完全没有。特别像日线级别的第三类买点, 还是能找到的。 21:32:15

[匿名] 也许认识你 21:17:23 博主, 中枢的问题。最近和大家讨论问题, 发现中枢还是无法统一定义。本级别中枢由次级别连续 3 个走势类型重叠而成。上涨中枢, 次级别走势类型分别是下跌+上涨+下跌那么 3 个次级别中枢方向是否一定是(上下上)+(下上下)+(上下上)? 这几个中枢是只有这个顺序还是可以交换? 如(上下上)+(上下上)+(下上下)? 3 个次级中枢(上下上)难道不可以构成本级别中枢?

==还是概念混乱, 上涨、下跌都至少有两个以上次级别中枢, 是 3 个次级别走势类型的重合部分构成中枢, 而不是 3 个次级别中枢的重合构成中枢。构成中枢的次级别 走势类型显然都是完成的, 而次级别中枢对于次级别走势来说却不一定是完成的。请把中枢、走势类型、已经相互构成的递归定义弄清楚。 21:35:12

[匿名] 阿 Q 为什么杭萧钢构今天出来后还是涨停? 极其不理解。

==市场不关心你的理解, 市场只有当下的买卖。 21:43:21

[匿名] IBM 21:28:26 多日来一直学习博主的理论, 但总是很迷糊。今天看了 601991, 在 3 月 29 日形成日线级的第三买点, 我的看法是否正确, 请各位高手批评。

==日线的第三类买点至少是一个 30 分钟的回拉, 不可能是一天完成的。这股票的 30 分钟级别第三类买点在 30 分钟图上不难发现, 只是比 29 日要早点, 不妨去研究一下。 21:44:56

[匿名] 剑十三 21:35:27 缠师今日罗杰斯说 6000 点开始抛股, 你如何

看?

==在 6000 没到时说 6000 点的操作问题, 都是无聊问题。 21:47:44

[匿名] 乐土 21:42:40 禅师:您好! 快子时了, 抓紧时间再问:) 1, 在上海大盘的 15 分钟 K 线图上, 明天上午若突破前面高点 3272.41, 责顶背驰的可能极大. 这将预示这明天又是很刺激的一天? 2, 您怎样看低市盈率的电力和煤炭板块? 医药板块这几天好象走的比大盘弱? 谢谢!

==大盘不震荡单边上才是不正常的。板块是轮动的, 有些板块看好的人太多, 自然拉不起来, 人人都在轿子里, 谁抬? 21:53:32

星星 21:44:33 只要盘整背驰, 就在 $i+2$ 为偶数时卖出, 为奇数时买入。如果没有, 当 i 为偶, 若 A_{i+3} 不跌破 A_i 高点, 则继续持有到 A_{i+k+3} 跌破 A_{i+k} 高点后在不创新高或盘整顶背驰的 A_{i+k+4} 卖出, 其中 k 为偶数;

==有几点不解, 请楼主讲一下 1、如果没有盘整背驰, 当 i 为偶, 若 A_{i+3} 跌破 A_i 高点, 是不是要出掉, 是不是一跌破就要出掉?

==除非出现小级别转大级别的 $a+B$ 情况, 跌破和盘整背驰是一回事。2、当 i 为偶, 若我在 A_i 的低点买入, 若 A_{i+3} 不跌破 A_i 高点, 则继续持有到 A_{i+k+3} 跌破 A_{i+k} 高点后在不创新高或盘整顶背驰的 A_{i+k+4} 卖出, 其中 k 为偶数; 那有没有可能 A_{i+k+3} 直接跌破 A_i 的低点而造成亏损?

==这问题和上面是一回事。 21:55:57

[匿名] touchnet 21:49:04 老大, 在同级别分解中, 对于“盘整+盘整+盘整+...” , 根据结合律, 应该是可以任意组合的吧, 那么这里面的每个盘整, 最多可有几段? 5 段? 8 段?

==对不起, 上面的组合以及段都是指次级别而言。

==同级别分解, 不允许盘整里的中枢延伸, 因此 3 段次级别就是了, 不存在任意的问题。 21:57:50

[匿名] 绝对黑色 21:53:21 另外想问问禅主, 对于 A 的级别要大于 B 的级别这句话, 是指 A 的中枢区间包含着 B 的中枢区间吗, 以至于, B 是围绕 A 做震荡, 可看做为盘整, 不知道这样理解对不对?

==不一定, A 和 B 完全可以没有任何重合的地方。

==那怎么判断它的级别大呢? 迷茫中, 中枢区间大? 还是扩展大?

==请先把递归定义搞清楚。级别和区间大小没什么必然关系。 22:01:26

[匿名] 禅迷胡 21:50:14 禅姐, 请问您什么时候会放弃一只一直操作的股票呢?

==其实, 一只股票在他年老色衰前都可以一直玩下去, 一般来说, 在超大级别卖点出现时, 例如季度甚至是月线的, 就等于宣告这股票已经精尽人

亡。 22:07:12

微微果二 可否跟缠姐讨论一下人生发展的问题。我上了一个不错的大学, 但是上了一个烂专业, 旅游管理。出来工作了两年, 在银行, 干基层去年辞职了, 然后迷失了方向, 一直到现在都不知道自己该干什么。不想上班, 但一是怕父母担心, 二是没有找到可以独立存活的生存之道。有时候想着自己还不如不上大学, 那现在就不会有那么多的束缚了。缠姐怎么看待职业发展问题?

==如果你单纯为了生存而憋屈自己, 那么, 世界本来就是坟墓, 在哪里干什么都一样。如果不是这样, 日日是好日, 时时是花时, 又何必分什么天堂地狱? 选什么股票其实不重要, 关键是要选好买点, 明白股票之道, 工作之道其实道理是一样的。等待你的买点或换股的时机, 别抛了一只买点上的股票去换一个卖点上的。

一个人，可以操作一只股票获取最大利润，关键是买点卖点的节奏，而不是股票本身。炒的是股票，而不是股票炒你，工作是一样的，人生也是一样的。

[匿名] 酒吧心情 21:26:53 缠 JJ，目前的形式，很多的股票正处于，上升+盘整的走势。所以对盘整背力度的判断很重要。请缠 JJ，能不能再把重点强调一下。对于目前股票的普遍走势，怎样才能准确把握背的力度，特别是盘整背的力度，怎样才能转化成趋势，或者是反趋势。

==这个问题包含很多概念误解。力度是当下的，背驰、盘整背驰只意味着转向，至于力度，是和中枢星球系统的分布与当下的买卖力度相关的，是一个当下的概念。当然，有很多辅助的工具可以预计其力度，这太复杂，以后会有专门的课程。

[匿名] 九头鸟 22:14:02 “一个走势中枢完成前，其波动触及上一个走势中枢或延伸时的某个瞬间波动区间，由此产生更大级别的走势中枢。”缠姐，这句话是否指必须是第二个中枢的前三段和第一个中枢的任何一段重叠，才是中枢扩张，如果是第二个中枢的前三段以后的，即使有重叠也不算

==概念有问题，一个中枢的完成，是和第三类买卖点相关的。如果一个中枢延伸，就证明没完成。

教你炒股票 42 有些人是不适合参与市场的 (2007-04-04

15:31:30)

06 年在中国证券市场竟然可以亏损累累，最后被迫转战香港，这种奇人绝对是 06 年市场的最大奇迹，前几天，本 ID 有幸听闻此人后，真有一睹为快的冲动。当被告知此人为一 50 岁的北京老男人后，才打消此念头。细想，这其实也不奇怪，一个极端心态有问题的人，确实是不难创造 06 年全年严重亏损奇迹的。例如，一洗盘就砍仓，开涨的时候不敢买，一买就买个顶，然后又砍，这样来回几次，不严重亏损就怪了。最奇的是，此人到香港后竟然能挣点钱了，他的招数就是，一旦看到国内拉某股票，就去买香港相应的股票，然后 T+0 出来，绝对不敢过夜，这市场还有这样的妙人，也算有趣。

曾反复说过，心态的磨练对于市场操作的重要性，但这事情要分开看。有些人，心态就是这样的，改无可改，天性如此，到了关键时刻就是顶不住，例如，明明脑子里知道不能买了，但手就是发痒，像毒瘾发作一般，不受控制。现在的买卖操作又特简单，以前最早时，无论机构大户，都有报单、红马甲之类的东西，现在随便一个散户，在网上 1 秒钟就可以完成买卖，只要扛不住那 1 秒，什么技术、理论都白搭。这时候怎么办？最好的办法，当然是去“戒毒”，这必须从最基础的心理训练开始，但这不是任何人都有条件办到的。还有，就是远离股市，股市只是生活的一部分，一个没有股市的生活依然是生活，活着就好。还有，就是换一个环境，例如像上面那奇人那样，到了香港，找到一个偏方，病虽好不了，也至少不那么难受了。

从某种意义上说，操作并不一定能磨练心态的，这事就如同治疗某种男性隐疾一样，根子上病了，那是很难有好办法的。最好的办法，就是退出，至少不会被江湖郎中反复欺骗而花冤枉钱。当然对于是否适合市场，也只有当下的意义，并不是说真是永远没救了，但有些特别严重的，确实不适宜留在市场中治疗的，必须先远离市场一段时间，彻底洗心革面，才有可能改善。

这里不妨给出几种不适合在市场上

一、耳朵控制大脑型。这种人，一旦听到什么，就可以完全不经过大脑，立即由耳朵就直接操纵手，如果你每一次的买卖几乎都是这样完成的，那么，你根本不适合在市场上。

二、疯狂购物型。这种人，最大的特点就是可能只有几万元的资金，竟然可以拥有十几甚至几十只股票，什么股票都想拥有，什么股票涨了，都说我也有，以此来安慰自己，这种人，根本不适合在市场上。

三、不受控制型。每次操作，明明知道不对，就是控制不住自己，心里有一股顽劲，一到需要抉择的关键时刻，永远掉链子，这种人，根本不适合在市场上。

四、永远认错型。典型的永远认错，死不认错，同样的毛病，可以永远犯下去却永远改不了。而在市场中，一个毛病就足以致命，一个死不认错的人，是不适合市场的。

五、祥林嫂型这种人，永远就是哀声叹气，甚至会演变成特别享受这种悲剧情调，市场中不是受罪来的，何必这么折腾，市场外的天空广阔着，离开吧。

六、赌徒型对于他来说，市场就是赌场，这种人根本没必要在市场里，不说远的，现在澳门新来不少赌场，珠海的某个岛建桥连过去，该岛将建成大型度假地，白天过桥就可以赌，晚上回来睡觉，参与该建设的、其背景是美国某大型集团的人，在国内刚收购某大型旅游企业，以后是一条龙服务，很方便的。

七、股评型。市场中喜欢吹嘘的人多了去了，有些人，明明亏的一塌糊涂，就是爱吹，市场对于他来说不是用来操作的，是用来侃用来吹的，这种人，不适合在市场，当股评去吧。

八、入戏太深型。这种人，把股市的波动当成电视连续剧，每一个细微的变动都可以让他情绪失控，上涨也失控、下跌也失控、盘整也失控，开盘 4 小时，就煎熬 4 小时，这种人，在市场上太累，还是回家看肥皂剧好。

九、偏执狂型。这种人，就爱认死理，万牛拉不回。偏执，对搞理论或其他事情可能影响不大，甚至有好处，但在万变的市场中，偏执狂是没有活路的。

十、赵括型。市场操作，不同于纯粹的理论研究。市场就是市场，就如同战场，赵括之流同样是没有活路的。

以上十种，是特别不适合在市场中的，当然，并不是有这种表现的就一定要永远离开市场，关键是先要调节过来，所谓功夫在诗外，市场中也一样的，真正能在市场上登顶并长期领先的，有可能是一个大傻瓜、心理有顽疾的吗？

所谓性格决定命运，这两节没讲有关技术的问题，说了些似乎无关的东西，其实是大有相关的。要认清市场，首先要认清自己，知道自己的弱点在哪里，自

已在市场 中的每个行为，都要清楚地意识到。每天收盘后，都找十分钟，把自己当天的操作以及看盘时的心理过程复一次盘，这是十分必要的。

每日解盘 (153437)

15:34:37 今天继续 10 元上下二线股行情，看看今天涨停股票有多大比例落在该区间就清楚了。尾盘一线大盘的偷袭，其实也不算太大问题，现在这种走势，对某些人确实够煎熬的。深圳由于已经离那条压力线很近，所以今天走的已经有点沉重，如果真能突破站稳该线，那深成指的 1 万点，就在多方炮火下了。所以 对于这条线，汉奸是不会轻易 罢休投降的。1 万点，其实不算什么，以后上海的指数也会有这一天，只是内地指数从来没有这样的位置，让散户、管理层接受，还需要一定的前戏。



目前管理层的心态也很微妙，而且中国的事情，经常搞平衡，汉奸现在也在到处哭诉，是否能打动某些地方，这种事情就不好说了。所以，太过乐观的情绪是要不得的，目前最好的策略还是以稳为住，这不仅是对多方的正规军，对民兵、敌后武工队等等，也是一样的。板块轮动，稳健地走，通过不同级别的震荡消除各种压力的，才是正路。像某些股票瞎搞乱来，这只会对汉奸有利

15:33:12 今天的市场没什么可说的，该说的昨天已经说了，今天的走势就如同照抄本 ID 昨天的剧本一样，如果你连剧本都先看了还操作不好，那就没法子了。从纯技术上，深圳基本达到目前在 9200 点附近的上两高点连线，这里存在技术压力很正常。上海最近走不强，原因很简单，就是一时没目标了，深圳还存在那线可以攻击，上海上面无限宽广，但反而找不着北了。当然，更重要的是，深圳指数更代表优质二线股，最近这板块得到越来越多的认同，所以深圳走强，其实就代表本 ID 的优质二线股剧本被市场在演绎。个股不说了，目前这个位置，追高，一点必要都没有，只要能保持买卖节奏，问题就不大，震荡是好事，对于节奏好的人，越震荡成本越低，最好天天震，那才好。技术不好的，还是看

5 日线，如果中线的，看 10 日线，你看去年 8 月开始的那一波，10 日线基本就没破过，如果真破，那就是级别较大调整了，反之，如果 5 日线都不破，就不用担心什么。板块轮动，只要不是太垃圾的股票，都会轮到的。 16:17:09

[匿名] 水房姑娘 15:51:52 缠 M，前天你提到管理层迟迟都不推出创业板，媒体又说创业板年内有戏，创业板戏有否？

==中国的事情很难说，太多利益平衡，对于市场利益来说，当然越快越好，总之，有能力的都多推一把，才能快。但不是谁一个人就能办成的。关键是真正懂没有，声音太多，不知道听谁的，所以办成一件事情，都很麻烦。 16:21:48

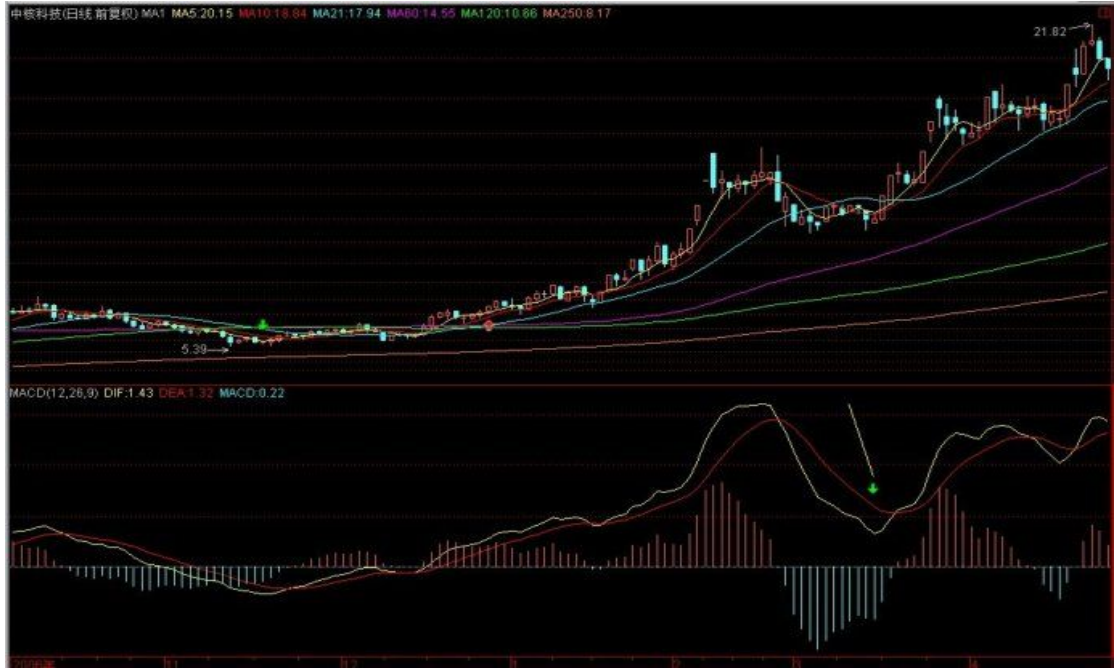
[匿名] 缠心雕龙 15:42:28 博主好！ 2007-04-02 21:53:32 星星 2007-04-02 21:44:33 只要盘整背驰，就在 $i+2$ 为偶数时卖出，为奇数时买入。如果没有，当 i 为偶，若 A_{i+3} 不跌破 A_i 高点，则继续持有到 A_{i+k+3} 跌破 A_{i+k} 高点后在不创新高或盘整顶背驰的 A_{i+k+4} 卖出，其中 k 为偶数； == 1、如果没有盘整背驰，当 i 为偶，若 A_{i+3} 跌破 A_i 高点，是不是要出掉，是不是一跌破就要出掉？

== 除非出现小级别转大级别的 $a+B$ 情况，跌破和盘整背驰是一回事。 前天这段回复，为何说跌破和盘整背驰是一回事？这里的盘整背驰是指 A_{i+2} 和 A_i 盘背吗？还有，如果 A_{i+2} 和 A_i 没有盘背（且设 A_{i+1} 低点不破 A_{i-2} 高点），则 A_{i+2} 结束时持有，那 A_{i+3} 发生暴跌，一直跌破 A_i 的低点也没结束，这时肯定已经亏损了，即使后面向上的 A_{i+4} 也不一定能解套，这种情况如何应对？

==盘整背驰如果不演化成 $a+B$ 然后继续原方向向上，就肯定要跌破或升破该位置，这和不能突破中枢就一定要回拉中枢是一个道理。其实，盘整背驰后，90% 的 $a+B$ 基本都会跌破或升破该位置，但这没有必然绝对性，和前面那种情况不同。 16:27:19

[匿名] 白玉兰 16:19:01 妹妹看看我的症候 777 9 元进的，15 元买了再也没敢进去，如果能和振荡共舞，我可以小发一下了。

==第一次大洗盘让 MACD 日线第一次回拉 0 轴后一定要买回来，就算是背驰的情况，还有创新高的机会，而且还存在不背驰的情况，那就厉害了。本 ID 说过，那 14 只里，涨 1 倍是小菜，涨 1 倍后才稍微洗一次盘，只能证明不止涨 1 倍。不过，现在就别追了，没有什么股票是值得追的。





[匿名] 月儿 16:24:26 股票涨得太快,管理层可能要开始收税了,这样对庄家各股票自己都是不利的,还是一波波上的好.老师觉得是这样吗

==国家股是最大的股东,如果他愿意交,本 ID 没意见。 16:30:04

[匿名] 新年好 15:55:02 现在深圳和上海的大盘走的差别可真大,我是看深圳大盘来操作的。不过这个背驰的力度总是判断不了,缠姐什么时候能抽空讲讲力度的问题吗?

==背驰后出现的三种情况,前面有一堂课专门说过,请去查找。 16:31:43

[匿名] asdf 15:55:25 对于构成中枢的三段,不知楼主有什么实际的应用技巧可以帮助我们不用一层一层去判断每一段是否走完,例如判断日线中枢的形成,首先至少要有三段连续的 30 分钟走势类型完成,而 30 分钟的每一段又要求是 5 分钟图表上的三段走完,5 分钟的三段又要求至少 1 分钟图表的三段要走完,如此循环判断,感觉实际应用起来 真是不太方便,而是可以只从日线图上或 30 分钟图上就可以方便的判断出来。

==这个问题说过多次,趋势看背驰,盘整看第三类买卖点。 16:34:54

[匿名] 百思不解 15:43:33 楼主好,请教关于非同级分解的问题。同级别分解规则在某级别中,不定义中枢延伸,允许该级别上的盘整+盘整连接;与此同时,规定该级别以下的所有级别,都允许中枢延伸,不允许盘整+盘整连接;至于该级别以上级别,根本不考虑,因为所有走势都按该级别给分解了。按同级别分解的话,如果本级不定义中枢延伸,那本级趋势的中枢就都不允许延伸了,这样很多本级趋势岂不都不成立了?都被分解了?即使本级按同级别分解,但次级以下还允许中枢延伸,即次级以下还要实行非同级分解,这样非同级分解在实践中无论如何都绕不过去,还请楼主指教非同级分解的原则。我理解的非同级分解,似乎是 16 课中的连接模式,只不过“上涨+盘整”中,上涨的级别可能比盘整底不止一级吧?非同级分解原则还应该有很多细节的,也是实践中模糊的地方,影响对走势的解读。

==一个 30 分钟的趋势，如果有 N 个 30 分钟的不延伸的中枢，根本不存在被分解的问题，只会被 30 分钟的同级别分解看成一个趋势。如果其中有一个中枢延伸出 6 段，那就自然被分解成两个 30 分钟的盘整，这没什么可难理解的。
16:36:46

[匿名] abc 请教 LZ，如果开征股票所得税会让牛市结束吗？

==按这种逻辑，外国就不会有牛市？现在要让牛市结束，除非重新跌破 1000 点，否则都不过是大牛市中的调整。
16:41:37

[匿名] 新年好 16:04:40 今天深圳指数在 04041104 和 04041351 都有背驰的样子，但是前者没怎么回调就直接上去了，但是后者却回调那么多，请问缠姐这个该如何判断啊？我在第一个背驰的时候参与了一下，谁知道差价肯本没多少，到了第二次我就没参与，谁知道又回调了那么多。真是痛苦啊。

==不用看复杂的东西，就像今天深圳，你看看 1 分钟图的 MACD，你看看你说的两个点之间有什么大的区别？
16:46:56

[匿名] 白玉兰 16:12:10 妹妹好！我的山东人有小有表现。问妹妹云铜咋样，和期货联动大吗？

==云铜中线没什么大问题，现在只是在历史天价区洗盘。看看这次行情最终突破历史天价的股票相应的走势就明白。
16:50:58

[匿名] 缠迷 16:33:10 缠妹妹，600649 也是 14 只票里的，现在看就它走的最慢，但是我一直握在手里，让它磨练偶的耐性，但是也快坚持不住了。呵呵

==你要看看他现在什么地方，打开周线图，看看他的左边，这是历史密集区。
16:58:22

[匿名] 大猪 16:40:43 缠主，您好！怎样判断大级别能量耗尽没耗尽呀？我现在实际操作中出现按小级别判断出现背驰，卖出了，之后调整几下又上去了。差价都没做出来？可能是操作级别太低了是一个原因，但主要还是不会判断大级别能量耗尽没耗尽，请帮忙解惑，谢谢！

==技术不好的，就看 30 分钟级别进出，5 日线都不破，就别乱折腾。差价没地都是，关键是你技术达到没有，如果没达到，那只会把自己搞乱。先学会站起来，再跑。
17:00:57

[匿名] 新浪网友 16:55:36 老大讲讲 343 吧，咋的啦

==343 没什么问题，唯一的问题一个多月前就说过，某汉奸基金拿得太多，不招本 ID 待见。
17:03:03

[匿名] 缠迷 16:33:10 缠妹妹，600649 也是 14 只票里的，现在看就它走的最慢，但是我一直握在手里，让它磨练偶的耐性，但是也快坚持不住了。呵呵

==你要看看他现在什么地方，打开周线图，看看他的左边，这是历史密集区。 =====缠姐说的历史密集区是什么意思啊？又有什么影响啊？

==就是历史上大多数的人都套在这个地方，股票又不是慈善晚会，那些没信心、没耐心的人不下来，换手不充分，怎么可能大涨？
17:24:10

[匿名] 大猪 17:19:36 谢谢缠主！！还有一个问题如何选择分析的中枢。假定一个 5 分钟级别的图形上，走势突破原来的中枢，形成了一段新的走势，其中形成了一个新的 " 中枢 "，但围绕此新 " 中枢 " 的波动，有与之前中枢重叠的地方或者两个中枢有重叠的地方，该怎么选择要分析的中枢？谢谢！

==那就要扩展成更大的中枢，如果是趋势中的同级别中枢，之间是不会有重叠的。这在中枢扩展、延伸等课程里都有。
17:37:43

[匿名] 禅迷 17:27:33 老师, 以前您曾提到沪深指数背离, 大盘一般要调整了, 以往几次通常是沪市指数涨幅超过深市, 那象今天这种情况深市比沪市走强这么多, 大盘可能会怎样呢? 期盼老师指教, 谢谢.

==原因不是已经说了, 深圳成分指数代表的是优质二线股, 上海指数只是超级大盘股的指数, 深圳也没比上海强, 连上次两高点连线都没破, 上海早破了。上海不跟着走, 所以就有了今天的震荡, 如果还不跟, 那就继续震荡, 震到跟为止。

15:34:37 今天继续 10 元上下二线股行情, 看看今天涨停股票有多大比例落在该区间就清楚了。尾盘一线大盘的偷袭, 其实也不算太大问题, 现在这种走势, 对某些人确实够煎熬的。深圳由于已经离那条压力线很近, 所以今天走的已经有点沉重, 如果真能突破站稳该线, 那深成指的 1 万点, 就在多方炮火下了。所以对于这条线, 汉奸是不会轻易 罢休投降的。1 万点, 其实不算什么, 以后上海的指数也会有这一天, 只是内地指数从来没有这样的位置, 让散户、管理层接受, 还需要一定的前戏。目前管理层的心态也很微妙, 而且中国的事情, 经常搞平衡, 汉奸现在也在到处哭诉, 是否能打动某些地方, 这种事情就不好说了。所以, 太过乐观的情绪是要不得的, 目前最好的策略还是以稳为住, 这不仅是对多方的正规军, 对民兵、敌后武工队等等, 也是一样的。板块轮动, 稳健地走, 通过不同级别的震荡消除各种压力的, 才是正路。像某些股票瞎搞乱来, 这只会对汉奸有利。

[匿名] 缠心雕龙 15:36:54 博主好! 顶一个如果 A_{i+2} 和 A_i 没有盘背 (且设 A_{i+1} 低点不破 A_{i-2} 高点), 则 A_{i+2} 结束时持有, 那 A_{i+3} 发生暴跌, 一直跌破 A_i 的低点也没结束, 这时肯定已经亏损了, 即使后面向上的 A_{i+4} 也不一定能解套, 这种情况如何应对?

==不背驰且不演化出 a^+B 形式, 就不会跌破, 除非出现百年不遇的, 像突然世界大战, 美国突然又被撞了几百座楼之类的事情, 使得本 ID 理论那两个前提在短时间内失效。——原来如此。看来那两个前提, 也会受突发事件影响啊。比如伊朗扣留人质, 油价开盘突然涨停, 没有前兆啊。

==这个自然, 像今天晚上突然开会说要把股市关了, 那什么技术都没用。技术只能在系统中有用, 那些非系统性风险, 也就是说对所有人都是突发的事情, 当然不是技术能解决的, 否则, 技术就可以预测上帝今天吃什么了。 15:51:57

[匿名] 缠心雕龙 15:39:36 对于 39 课的同级操作流程, 判断每段 A_i 是否结束是个很大问题。假如每段 A_i 的结束你都能正确判断, 干脆就每段 A_i 都高买低卖得了, 这是最高效的操作了, 何必比较 A_i 与 A_{i+2} 呢? 这里是不是还有相邻两段 A_i 内部的分解组合问题?

==你没理解同级别, 先把级别搞清楚。想操作效率高, 就用更小级别, 但这是有限度的。 15:58:24

[匿名] hehe2 15:56:06 BLOG 主, 是否可以再指点一下关于盘整是怎么结束的啊?

==第三类买卖点。 16:02:52

[匿名] 夜雨 16:00:50 美女姐姐好, 前几天, 指数涨, 我的股都没有什么涨, 牢记老师的话, 顶住了, 今天市值创了新高, 很有成就感, 06 年下半年入市, 06 年没赚钱, 还亏损了, 在这里学习了之后, 07 年至今天盈利 70%, 感谢您。

==继续努力, 关键是最好的胜利成果都保存下来, 否则整天坐电梯也没意思。

[匿名] 中枢 15:54:00 缠心雕龙: 老师刚刚明确了不盘背必然不跌

破。现在问题是盘背了，是否仍然区分两种情况，破与不破，但我想不通这两种结果对后面操作有什么影响——————————盘背了好办，看前低是否破前高，破就卖，不破就拿着，后面以此类推

==概念混乱，背驰了才有破，而不是破了才背驰。 16:07:25

[匿名] 中枢 16:03:14 继续请教老师：盘背后，是否 A_{i+3} 跌破 A_i 高点，对本级别同级别操作没影响，但跌破后可以让我们换挡到高一级别操作？

==那为什么不先出来再说？换挡是在有足够利润或当下走势出现明显换挡迹象所采取的方式，而不是去掩盖判断失误的借口。 16:10:38

[匿名] 在路上 16:01:13 请教缠姐如果本轮牛市如缠姐所言般走 20 年，是否绝大多数个股都会创出它本身的新高来。。问这个问题是从月线上关注缠姐的股票想到的，好像可以看出未来的幅度问题。

==这个自然，如果业绩太差创不了，就重组了再来创。 16:14:35

[匿名] 中枢 15:41:22 上节中的“ A_i 与 A_{i+2} 之间盘整背驰”，将演化出“当 i 为偶 A_{i+3} 跌破 A_i 高点”或“ i 为奇数 A_{i+3} 升破 A_i 低点”；因而相应演化出高一级别的中枢，例如在该例子里， A_{i+1} 、 A_{i+2} 、 A_{i+3} 就是 30 分钟的中枢，而所有更大的中枢，当然是先有高一级别才可能有，否则连 30 分钟的中枢都没有，哪里来日、周、月的？但这个现象就保证了，在同级别分解下，一个小级别的操作是可以按一个自动模式换挡成一个高级别的操作。=====我觉得袖手旁观是对的。盘背就是跌破——————————盘背后就一定演化成跌破？可能性很大，但不绝对吧，否则也没有 3 类买点的概念了。另外，跌破前一定盘背？这更不绝对了吧。请博主解惑。

==盘整背驰一定跌破，而跌破不一定是盘整背驰， a^+B 这种形式也可以。 16:18:02

[匿名] 你的样子 15:49:17 老大，我想问，如果没有基本面什么的别的系统，就靠老大的技术系统，能做到下单如有神么？还有那个 level2 有没有用呢？值不值花钱买？

==一个系统有用，为什么要卖？一个靠卖东西的值得买吗？如果你明白市场的走势，最简单的，有最基本走势图的系统就足够。 16:19:52

[匿名] 中枢 16:17:55 老师，前面你对缠心雕龙的回答是不是就是说 A_{i+2}/A_i 盘背等价于下面 A_{i+3} 跌破 $\text{MAX}(A_i)$ ？（无突发情况）这样我这个问题就没了。能否答复一下前面的问题？关于中枢结束点具体位置，

==不是等价，而是背驰就一定破，而破不一定是因为这级别的背驰导致的，而是由于小级别的背驰引发 a^+B ，这个问题在背驰的三种结果那节课里说得很清楚。（娇注趋势后更大级别盘整 a^+B ） 16:24:41

[匿名] 后知后觉 16:18:12 如你文章回复所述，现在的确是个除了您这样的人或集体，大家都整体洗脑的时间段。各种力量在表演，在让领导层观摩，看领导的眼色，在给领导灌输一些景象；机构在给我们散户洗脑，告诉我们怎么下去的就怎么上来，没啥好怕的，于是，后续的新股民和资金源源不断。散户也在给散户洗脑，互相抱团取暖。。。。。。只有在你这里才能认识市场，了解当下。有一点不解，现在力量的权衡还是不懂，权重上，大盘就上，就会招来非议。但是，权重股也不会一直趴着，都是为利益来的。为股指期货，他们或许在等机会。这样下去是否会把他们弄急了，报复性的爆发？什么时候、什么环境下能达到一个平衡，形成共振？我问题比较愚蠢。谢了！

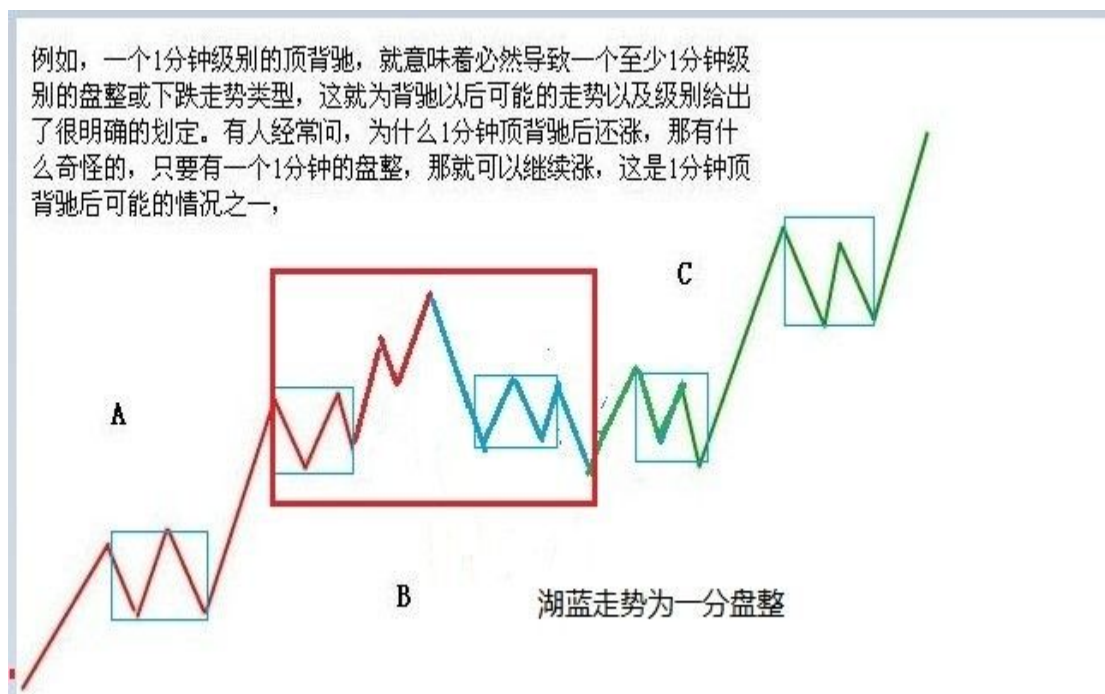
==没有说大盘股就不涨，只是大盘股启动消耗太多能量，而且还需要一个好的理由，例如如果期货开了，要把空头打暴，那把中行夹上 20 又有什么大不了的。

教你炒股票 43 有关背驰的补习课(2007-04-06 15:31:28)

发现很多人对最基础的背驰问题还是不大清楚，周末，来一补习。关于如何判断背驰，背驰与盘整背驰的区别之类问题就不说了，这个太基础，连这都没搞清楚，那最好的办法就是重修，而不是补习。

转折必然由背驰导致，但背驰导致的转折并不一定是同一级别的。在“教你炒股票 29 转折的力度与级别”中有“缠中说禅背驰-转折定理某级别趋势的背驰将导致该趋势最后一个中枢的级别扩展、该级别更大级别的盘整或该级别以上级别的反趋势。”这是一个十分重要的定理，这定理说明了什么？就是某级别的背驰必然导致该级别原走势类型的终止，进而开始该级别或以上级别的另外一个走势类型。

由于不允许“上涨+上涨”、“下跌+下跌”的情况，所以，这定理对实际操作就很有意义了。例如，一个 1 分钟级别的顶背驰，就意味着必然导致一个至少 1 分钟级别的盘整或下跌走势类型，这就为背驰以后可能的走势以及级别给出了很明确的划定。有人经常问，为什么 1 分钟顶背驰后还涨，那有什么奇怪的，只要有一个 1 分钟的盘整，那就可以继续涨，这是 1 分钟顶背驰后可能的情况之一，（注背驰后中枢扩展）



当然，还有其他可能的情况，例如，最极端的，制造出一个年线级别的下跌，但不能说这个制造是由于 1 分钟顶背驰造成的，因为这是 1 分钟顶背驰后，形成的盘整 或下跌逐步级别扩张，最后才慢慢形成的，如果随便看到一个 1 分钟顶背驰就说要形成年线级别大调整，那就是脑子水太多了。如果市场的转折与背驰都

有这在级别上一一对应关系，那这市场也太没意思、太刻板了，而由于这种小级别背驰逐步积累后导致大级别转折的可能，才使得市场充满当下的生机。

注意，这两种不同的转折方式的区分是十分关键的。所有的转折都与背驰相关，但加上背驰的级别与当下走势级别的关系，就有了这两种不同的转折方式。由于背驰的级别不可能大于当下走势的级别，例如一个 30 分钟级别的背驰，只可能存在于一个至少是 30 分钟级别的走势类型中，所以就有这两种不同转折方式的明确分类。

一、背驰级别等于当下的走势级别

例如，一个 30 分钟走势类型，出现一个 30 分钟级别的背驰，那么这个背驰至少把走势拉向该 30 分钟走势最后一个中枢，当然就会跌破或升破相应的高点或低点。注意，这种情况包括进入背驰段的情况，例如，一个 30 分钟走势类型，在 30 分钟级别进入背驰段，当然，这个背驰段并不一定就演化成背驰，因为，小级别的延伸足以使得大级别最终摆脱背驰，这与当下的走势判断相关。

二、背驰级别小于于当下的走势级别

这种情况下，是走势已经明显没有相应级别的背驰，例如，一个 30 分钟走势类型，明确显示没有出现 30 分钟的背驰，也就是背驰段最终不成立，但却出现一个 1 分钟级别的背驰，用一个最简单的形式向上的 $a+A+b+B+c$ ，A、B 是 30 分钟中枢，在 c 中出现 1 分钟背驰，而 c 对 b 在 30 分钟级别并没有出现背驰，这时候并不必然保证 c 的 1 分钟转折的最终走势就一定不跌回 B 里，但即使这个回跌出现，其形式也和第一种情况不同。这第二种情况，必然要先形成一个比 1 分钟级别要大的中枢，然后向下突破，最终形成回跌到 B 中的走势。

有人可能要问，第一种情况中如果是 5 分钟级别的回跌，也会形成一个比 1 分钟级别大的中枢，那和第二种情况有什么区别？这区别太大了，在第一种情况中，其回跌是必然的，而第二种情况，在形成一个比 1 分钟大的中枢后，并不必然回跌，可以往上突破，使得 $a+A+b+B+c$ 继续延伸。（娇上下中枢的区别）。

这种小级别背驰最终转化成大级别转折的情况，最值得注意的，是出现在趋势走势的冲顶或赶底之中，这种情况一般都会引发大级别的转折，这种例子前面都说过，例如 20070104 的工行，20061207 的北辰实业、20070122 的水井坊等。

以上两种情况，对走势的分解也是很有意义的，例如对一个 30 分钟走势类型，其完结也同样有相应的两种情况，最普通的一种，例如出现一个 30 分钟的背驰，从而完成一个 30 分钟级别走势类型，在这种情况下，对该走势类型的分解就不存在任何含糊的地方，前后两个走势类型，就以该背驰点为分界；至于小级别背驰引发大级别转折的情况，这种情况比较复杂，但分解的原则是一致的，就是

缠中说禅走势类型分解原则一个某级别的走势类型中，不可能出现比该级别更大的中枢，一旦出现，就证明这不是一个某级别的走势类型，而是更大级别走势类型的一部分或几个该级别走势类型的连接。

这里，把上面第二种情况下的分解可能分析如下

不妨还是以上面向上 30 分钟级别的 $a+A+b+B+c$ 为例子，在 c 中出现一个 1 分钟级别背驰，不妨假设后面演化出一个 30 分钟中枢 C ，如果 C 和 B 没有任何重叠，那就意味着原来的 $a+A+b+B+c$ 并不是一个完成了的 30 分钟走势类型，该走势类型将延伸为 $a+A+b+B+c+C$ ，相应的分解要等到该走势类型完成了才可以进行；如果 C 和 B 有重合，那么 $a+A+b+B+c+C=a+A+b+(B+c+C)$ ，其中 $(B+c+C)$ 必然演化成一个日线中枢，那么 $a+A+b+B+c$ 只是一个日线级别走势类型的一部分，如果一定要按 30 分钟级别来进行同级别分解，那么该分解点就是那 1 分钟的背驰点， $a+A+b+B+c+C=(a+A+b+B+c)+C$ 。（注同级别分解）

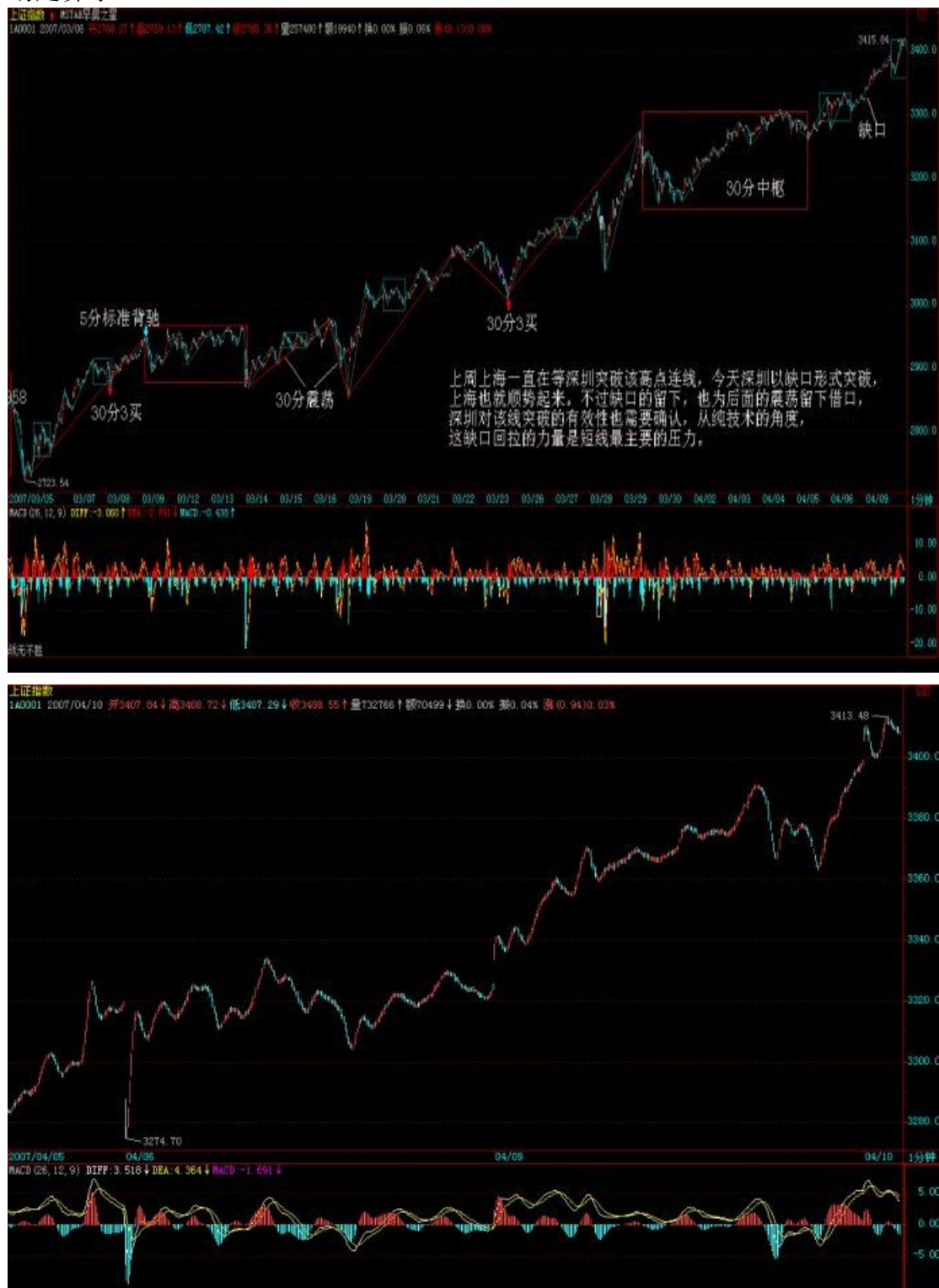
有了以上的例子，就对如何用背驰对走势分解的基本原则有一个大概的了解了，熟悉了这些分解方法，市场的走势图就不会是天书了，而是如自己的掌纹一样清晰可辨。

每日解盘（153212）

15:32:12 今天深圳已经实现对那条压力线的冲击，不过还没有突破站上去，某种程度上，这是汉奸最后的防线了，一旦突破站稳，那深圳的 1 万点就在本 ID 的强大炮火下了。昨天说了，汉奸现在也到处哭诉，在市场上没法成功，就在市场下努力，也亏汉奸干得出。希望下周汉奸能倾其所有，在这里大打一战，别搞到本 ID 都没兴趣搭理你们就没意思了。目前，二线股的行情已经有点不可阻挡了，由于 10 元上下的股票不断往上顶，就促使整个股价结构发生松动，15、20、30、甚至更高的二线股都被带动起来，由此也就知道本 ID 当时特别从 10 元上下二线股下手的深意。现在，本 ID 的星火已经有点燎原，也就不必要一定是 10 元上下的，只要盘整到位，业绩支持的二线股，都要启动，从而整个股价结构上一台阶，为下一轮三线股的再启动腾出空间。不过，任何时候都不应该追高，应该选择好买卖点，特别对于散户来说，否则，一个小的震荡就足以出问题。目前，在政策上存在微妙的地方，汉奸的哭诉能起多大作用，谁都说不准，那是另外一个战场的战争，这里就不方便说了。

大盘继续按剧本演绎，汉奸今天被打成了缩头乌龟，除了搞些小动作，没什么作为。上周上海一直在等深圳突破该高点连线，今天深圳以缺口形式突破，上海也就顺势起来。不过缺口的留下，也为后面的震荡留下借口，深圳对该线突破的有效性也需要确认，从纯技术的角度，这缺口回拉的力量是短线最主要的压力。个股方面，二线继续强悍，一线大盘，由于中石化等将有很好的业绩公布，所以太压制，估计也有一点难度。目前这种良性的板块轮动只要保持，大盘的问题就不大。但短线的技术震荡是难以避免的，这可以根据短线指标进行一点的短线操作。当然，如果技术不好的，就别乱忙了，5 日线都不破的走势，看着就可以。目前唯一可能引发大盘大震荡的，就是管理层的态度问题，但除非有人脑子进汉奸的水太多了，否则太严厉的转变是不可能出现的，这么好的局面，大家

都要珍惜，尤其是管理层，别刚好伤了伤疤就忘了疼，折腾来折腾去，最多就害了散户，难道还能害得了像本 ID 这样的人吗？所以，听话，汉奸上门哭诉都给踢走算了



43 课缠师的回帖整理 (2010-01-24 09:44:52) 转载

[匿名] 平安保险 15:40:40 老师 是不是新股的周线还没有走出来 就不会那么快启动啊 这时候 看什么级别的 601318 这样的股票 短

期是不是不值得参与 什么线都走不出来 要象大唐发电 四个月了 才会发作 盼复

==新股就看短线的图形。 15:45:18

[匿名] 缠心雕龙 15:42:05 博主好, 39 课中讲到的同级分解流程有点疑问这种操作不管这么多, 只理会一点, 就是 A_i 与 A_{i+2} 之间是否盘整背驰, 只要盘整背驰, 就在 $i+2$ 为偶数时卖出, 为奇数时买入。如果没有, 当 i 为偶, 若 A_{i+3} 不跌破 A_i 高点, 则继续持有到 A_{i+k+3} 跌破 A_{i+k} 高点后在不创新高或盘整顶背驰的 A_{i+k+4} 卖出, 其中 k 为偶数。==请问, 当 A_i 与 A_{i+2} 之间未盘背, 若 A_{i+3} 不跌破 A_i 高点, 而 A_{i+4} 对 A_{i+2} 盘背, A_{i+4} 卖不卖? 看原文应该是说不卖, 则不卖的话, 意味着即使发生 A_{i+4} 对 A_{i+2} 盘背, 也不一定就卖出, 还要看 A_{i+3} 是否跌破 A_i 高点。为何不在 A_{i+4} 先出来呢(可以避免 A_{i+5} 出现大跌)?

==为什么不卖? 不是有这一句-或盘整顶背驰的 A_{i+k+4} 卖出 15:49:55

[匿名] 后知后觉 15:44:23 感谢禅主的教诲, 赐我打开愚钝的钥匙! 如你所分析, 的确现在都很谨慎。不过, 低开瞬间拉起, 还是换了思路了。只是不知道是盘中主力拉起, 还是场外进来的饿狼? 按照质地, 分析价值, 都感觉 601318 值得搞, 只是没有老大这样的人去挑逗, 它股性不是很活。下周平安出年报了, 申银的分析报告我看了, 挺细的, 业绩应该在 0.7~1.5, 就看一些东西怎么计提估值了。今日平安表现相对有些亢奋, 好像有些“异动”的渴望。按成本分析, 现在就是第一天尾盘的价位。不知道老大是否有兴趣去在年报前后去干一票? 期待你的回答和分析! 谢了!

==平安没什么问题, 现在最大的压力是有限售部分, 但不构成实质影响。后面几个家伙的业绩都很好, 汉奸也少了一个借口 15:53:58

[匿名] 新浪网友 15:45:33 老师好. 大唐电信昨日发布业绩预告, 早前预计扭亏为盈在昨日的预告中变成了预亏, 令市场哗然, 股价也因此跌停。传闻沸沸扬扬. 我是新股民 我现有(600198) 15000 股 19.65 买进 从来没有见过这样的 架势! 现在不知道是去是留 请教该如何是好? 谢谢 . =这没什么, 如果有经验, 今天可以补仓, 弄两次短差成本就下来, 这股票经过洗盘, 还会上去的, 不过需要点时间。 16:00:06

[匿名] 兰兰 15:56:08 姐姐好! 同学们好! 好久没有和姐姐聊了! 向姐姐请教细节: 本为 0 后, 挣股票做短差每次卖出时, 只收回本金, 对吗? 如 3000 元本金, 每次短差都是拿回 3000 元, 股价涨到 30 元短差买点时只能买 100 股对吗?

==一般, 成本为 0 后, 可以用先卖后买的方法, 例如 20 卖 1 万, 19 就可以回补 1 万多股了, 这样股数越来越多, 前提是这股票还有中长线潜力。 16:04:23

[匿名] 瞎鼓捣 15:58:50 老大好原来备驰段也不一定发生备驰啊, 这种情况多不多? 具体怎么分辨?

==这很正常, 如果用 MACD 来辅助看, 拉回 0 轴后再上去, 都可以先看成是进入背驰段, 例如现在大盘的日线上, 但最后是否黄白线创新高, 在刚走的时候是不可能知道的, 然后就要看小级别的结构, 如果小级别的走势特别强, 使得黄白线创出新高, 那就不存在背驰的问题了。 16:05:22

[匿名] 中信海直 16:00:50 请问 mm, 为什么有的三段重叠算中枢, 有的就不算, 是不是只有均线交叉的情况下才算作中枢

==和均线没关系, 关键是要都是次级别的 12:53:45 外面的柳芽都出来了, 阳光在水面上晃荡, 野鸭子在阳光下搔首弄姿, 本 ID 要出去瞧瞧。先下, 再见。

步点 15:44:44 请问缠 MM，最近很多 10 元上下的股都放了天量，是主力在出货吗？

==10 元出货，打回 5 元？看看现在市场上有多少 5 元的股票。 15:52:54

[匿名] 缠心雕龙 15:42:05 博主好，39 课中讲到的同级分解流程有点疑问这种操作不管这么多，只理会一点，就是 A_i 与 A_{i+2} 之间是否盘整背驰，只要盘整背驰，就在 $i+2$ 为偶数时卖出，为奇数时买入。如果没有，当 i 为偶，若 A_{i+3} 不跌破 A_i 高点，则继续持有到 A_{i+k+3} 跌破 A_{i+k} 高点后在不创新高或盘整顶背驰的 A_{i+k+4} 卖出，其中 k 为偶数。==请问，当 A_i 与 A_{i+2} 之间未盘背，若 A_{i+3} 不跌破 A_i 高点，而 A_{i+4} 对 A_{i+2} 盘背， A_{i+4} 卖不卖？看原文应该是说不卖，则不卖的话，意味着即使发生 A_{i+4} 对 A_{i+2} 盘背，也不一定就卖出，还要看 A_{i+3} 是否跌破 A_i 高点。为何不在 A_{i+4} 先出来呢（可以避免 A_{i+5} 出现大跌）？

==为什么不卖？不是有这一句-或盘整顶背驰的 A_{i+k+4} 卖出 ———— ———— “或盘整顶背驰的 A_{i+k+4} 卖出”这句前面不是还有“则继续持有到 A_{i+k+3} 跌破 A_{i+k} 高点后”吗？这里似乎在说卖出之前有“ A_{i+k+3} 跌破 A_{i+k} 高点”，是不是哪里理解有问题？如果盘背就卖，非盘背就持股，则是否“ A_{i+k+3} 跌破 A_{i+k} 高点”还有什么意义呢？看不出和 38 课流程有什么本质的区别啊？有点钻牛角尖，但恐“学如不及”，还请博主多讲两句。这里理解不好，则流程根本就理解错了，实战节奏也乱了。

==这程序很清楚，一般都按盘整背驰来，但有一种特殊情况是不出现盘整背驰的，就是小级别变大级别的情况，这种情况，如果不破前期高点，那只是一个新中枢，所以当然持有，如果破了，那就一定要走，除非出现强力不背驰创新高的情况。（注 39 课中==但这种操作不管这么多，只理会一点，就是 A_i 与 A_{i+2} 之间是否盘整背驰，只要盘整背驰，就在 $i+2$ 为偶数时卖出，为奇数时买入。如果没有，当 i 为偶，若 A_{i+3} 不跌破 A_i 高点，则继续持有到 A_{i+k+3} 跌破 A_{i+k} 高点后在不创新高或盘整顶背驰的 A_{i+k+4} 卖出，其中 k 为偶数；当 i 为奇数，若 A_{i+3} 不升破 A_i 低点，则继续保持不回补直到 A_{i+k+3} 升破 A_{i+k} 低点后在不创新低或盘整底背驰的 A_{i+k+4} 回补。后面的句子就是考虑了小级别背驰导致大级别转折的情况。属于段间没有盘背小转大下的转折，跌破 A_{i+k} 高点） 16:00:00

[匿名] 水房姑娘 15:47:41 缠 MM，管理层的态度，从股指期货又放风推迟看出来，不太认可现在点位？再，调整大多是从监查公司开始的，杭萧钢构会不会是导火索？

==本 ID 也反对现在出股指期货，现在基本所有基金等的水平太差，现货都没玩还想玩期货，那建议买基金的都快点赎回算了。 16:03:54

[匿名] 你的样子 15:57:23 但有一种特殊情况是不出现盘整背驰的，就是小级别变大级别的情况，这种情况，如果不破前期高点，那只是一个新中枢，所以当然持有，如果破了，那就一定要走，除非出现强力不背驰创新高的情况。=====老大即使破了一定要走，也是待反弹不破前高点，或者盘整背驰时候走而不是跌破即走对吧？

==是，不能杀跌。而且还存在着继续不背驰创新高的可能。不过这里说的都是比较粗糙的方法，如果精细点，可以不等跌破就先走掉，当然，如果是机械化程序，一般都是比较粗糙一点的，但只要能坚持，一定能有超级回报。 16:10:19

[匿名] 后知后觉 16:02:32 感谢禅主 1，在群里也跟大家说了目前就是管理层的态度了，到了现在，多数主力还是要奋力向上的。2，感谢平安在起爆点起爆，一般它调整一两天还会继续向上的，我的感觉，不知道对否？3，大

盘某个阶段，首日上市的新股，还是有特殊的地方的，比如招商轮船，也是在大家认为点位比较高的时候。我发现，首日上市新股，看 30 分钟的 K 线，如果后三条 K 线的价位在第一个 K 线高位的 1/3 以上位置，而第一个 30 分钟换手很高，这样的个股都有机会，比如 招商轮船，金陵饭店，ST 仁和也是这样的情况，我说的这个判断方法也在群内告诉大家了，昨天也有人跟我一起在低位买了金陵饭店，今天上午我也补了很多。请禅主帮我分析下，我对首日上市新股的说法，是否正确？要注意什么？ 因为我在群里跟大家说过，请禅主给点分析，别让我影响了大家！感谢禅主！

==这也是一种辅助性用法，等于是放量长阳 K 线后小阴线调整后还会上涨的 K 线组合形态。 16:11:23

[匿名] 新浪网友 姐姐问个蠢问题 大盘这样走下去 大家都在赚钱 我乱炒 今年都搞了 50% 别说庄家 机构了 那到底 谁在亏钱啊

==你看今年有多少基金跑不赢大盘的。 21:35:50

[匿名] 勇敢的心 16:07:10 缠主你好!现在的股票已经涨的变成搏傻游戏了,不知道未来要跌 5 年够不够?50 倍的市赢率了.透支了好多年的.我现在是满仓,但是心理认为我们做的股票真的是废纸.未来大盘一旦见大顶就麻烦缠主提个醒.谢谢!

==很多大盘股连 20 倍都市赢率不到，怎么能说现在有问题？ 21:38:13

[匿名] 大盘 16:13:33 请教博主上一课讲的 $(a+A+b+B+c)+C$ 如果是换成 $a+A+b$ 的情况，a 是 5 分钟，A 是 30 分钟中枢，b 是 1 分钟走势并且发生背离，如果其后的 30 分钟 B 与 A 有重叠的话，是不是也有类似 $(a+A+b+B+c)+C$ 的情况，，换句话说，对于一个同级别分解看似没有完成的情况，如果对于已经走完的历史走势进行 同级分解，简单的按照最高最低点来判断每一段的开始结束并不会影响对以后当下走势的分析，是这样吗。

==可以用类似的分析。 21:42:01

星星 16:36:19 关于盘整中中枢的理解一直有一点问题，请问楼主 1、盘整应该只有一个中枢，那么是否可以理解为 $a+A+b$ ，其中 a, b 段是必须有的吗？必须是次级别的吗？比如 30 分钟盘整，a, b 为 5 分钟走势，A 为 30 分钟中枢，假定为 $A1+A2+A3$ ，三段 5 分钟走势构成的中枢，那么我的问题是，30 分钟的盘整走势最少需要几段 5 分钟走势构成？3 段还是 5 段？

==你说中枢至少多少次级别构成？2、如果最少由 5 段构成，即 $a+(A1+A2+A3)+b$ ，那么第二类买卖点是在 A1 的末段还是在 A3 的末段？

==请好好看看结合律的分析。3、记得楼主曾经说过一个标准的趋势至少由 9 段次级别走势构成，即 $a+(A1+A2+A3)+b+(B1+B2+B3)+c$ ，其中 b 段可以没有，那是不是说一个趋势最少由 8 段次级别走势构成呢？谢谢！！

==概念混乱， $a \setminus c$ 也可以不存在，那不就只需要 6 段了，那还谈什么标准？标准就是都存在的那种。 21:51:46

[匿名] 明天启程 21:42:47 缠老师有 2 个问题请教 1 在上一课中“如果 C 和 B 有重合，那么 $a+A+b+B+c+C=a+A+b+(B+c+C)$ ，其中 $(B+c+C)$ 必然演化成一个日线中枢，那么 $a+A+b+B+c$ 只是一个日线级别走势类型的一部分，”其实一直就没看懂中枢扩张是怎么划分的，后来看了大盘师兄画的图才明白了点，但看到这句“其中 $(B+c+C)$ 必然演化成一个日线中枢”又有点糊涂了，是指 $(B+c+C)$ 就是形成了一个日线中枢呢？那这样的话 ZD、ZG 怎么画？

==2 个 30 分钟中枢 $B \setminus C$ 如果有区间重合部分，必然扩展成一个日线级别的中枢，

并不是说 (B+c+C) 就是形成了一个日线中枢。(注禅师的意思为进行式非完成式) 还是按原来的理解, $a+A+b+B+c$ 假如是向上的 30 分钟走势, 因为 B 和 C 重叠而引起中枢扩张, 其后必然还有 30 分钟向下、上组成三段, 构成日线中枢, 或是必然还有下、上、下, 才能组成?

=>有了结合律, 方向都不是最重要的。2 在“如果一定要按 30 分钟级别来进行同级别分解, 那么该分解点就是那 1 分钟的背驰点, $a+A+b+B+c+C=(a+A+b+B+c)+C$ 。”中, 这个 C 是指将形成另外一段 30 分钟走势吧, 应该是未完成的? 请缠老师指点。。另外能否专门讲讲中枢扩张的划分? =C 当然不一定是完成的。扩展后的划分和一般中枢正常的划分没什么区别。 21:57:54

[匿名] 糊涂虫 21:46:35 今晚黄金时间上海电视台第一财经的“谈股论金”突然停了, 而且下面一行字“周一==周四,”谈股论金”改成“第一地产”, 似乎一直如此, 没说原因, 请问楼主, 是大盘的不祥之兆吗。

=>在大盘各种不祥之兆与乌鸦嘴的诅咒下已又快涨了 1000 点了。如果大盘真涨得心脏受不了了, 那就半仓, 这样就舒服了。如果心脏没什么感觉, 那就至少看 5 日线, 5 日线都不破, 那有什么可说的。技术好的, 就看背驰, 只要真背驰了, 天王老子说要涨也是白搭。 21:59:27

[匿名] 呵呵 21:55:07 你好缠主:从星期五开始看学您的课程, 看到 15 课有点乱, 就从新再看, 今天看到第十课时发现还要看留言, 又从新再看, 又过了一遍又发现每一篇的文章和留言都要看, 心中乱七八糟的, 郁闷中!!!!!!!您以前说的 580991 的 30 分钟背驰的答案我找了很久也没找到, 可否再说一下!!!! 期盼中!!

=>抓住中枢这个中心, 走势类型与级别两个基本点, 其他都是辅助。 22:01:54

[匿名] 漂泊 21:54:27 请问禅主, 对于摆脱了原来中枢的涨了起来, 最后又跌回来的, 没有破最低点, 这样的股票怎么操作

=>不要跌了再问怎么办, 如果在你的操作级别上出现顶背驰, 那就卖, 那时候还没有跌, 跌了, 就证明你对背驰判断有问题。当然还要注意小级别变大级别的情况, 这以后说。

教你炒股票 44 小级别背驰引发大级别转折 (2007-04-10)

15:23:46)

有了上一课, 对“背驰级别等于当下的走势级别”这最一般的情况, 应该是很好把握了, 唯一可能出现困难的, 就是“背驰级别小于于当下的走势级别”这种情况, 也就是所谓的小级别转折引发大级别转折, 对这种情况, 还要进行进一步的分析。

还是用上次的例子, 向上 30 分钟级别的 $a+A+b+B+c$, 如果 c 是一个 1 分钟级别的背驰, 最终引发下跌拉回 B 里, 这时候, c 里究竟发生了点什么事情?

首先, c 至少要包含一个 5 分钟的中枢, 否则, 中枢 B 就不可能完成, 因为这样不可能形成一个第三类的买点。不妨假设 c' 是 c 中最后一个 5 分钟的中枢, 显然, 这个 1 分钟的顶背驰, 只能出现在 c' 之后, 而这个顶背驰必然使得走势拉回 c' 里, 也就是说, 整个运动, 都可以看成了围绕 c' 的一个震荡, 而这个震

荡要出现 大的向下变动，显然要出现 c` 的第三类卖点，因此，**对于那些小级别背驰后能在最后一个次级别中枢正常震荡的，都不可能转化成大级别的转折**，这个结论很重要，所以可以归纳成如下定理

缠中说禅小背驰-大转折定理小级别顶背驰引发大级别向下的必要条件是该级别走势的最后一个次级别中枢出现第三类卖点；小级别底背驰引发大级别向上的必要条件提是该级别走势的最后一个次级别中枢出现第三类买点。

注意，关于这种情况，只有必要条件，而没有充分条件，也就是说不能有一个充分的判断使得一旦出现某种情况，就必然导致大级别的转折。小级别顶背驰后，最后一个次级别中枢出现第三类卖点并不一定就必然导致大级别的转折，在上面的例子里，并不必然导致走势一定回到最后的该级别中枢 B 里。

显然，这个定理比起“背驰级别等于当下的走势级别”必然回来最后一个该级别中枢的情况要弱一点，但这是很正常的，因为这种情况毕竟少见点而且要复杂得多。因此，在具体的操作中，必须有更复杂的程序来对付这种情况。而对于“背驰级别等于当下的走势级别”，如果你刚好是该级别为操作级别的，只要在顶背驰时直接全部卖出就可以。

对于“背驰级别小于当下的走势级别”的情况，为了简单起见，不妨还是用上面的为例子。如果一个按 30 分钟级别操作的投资者，那么，对于一个 5 分钟的回调，是必然在其承受的范围之内，否则可以把操作的级别调到 5 分钟。那么，对于一个 30 分钟的走势类型，一个小于 30 分钟级别的顶背驰，必然首先至少要导致一个 5 分钟级别的向下走势，如果这个向下走势并没有回到构成最后一个 30 分钟中枢的第三类买点那个 5 分钟向下走势类型的高点，那么这个向下走势就不必要理睬，因为走势在可接受的范围内。当然，在最强的走势下，这个 5 分钟的向下走势，甚至不会接触到包含最后一个 30 分钟中枢第三类买点那 5 分钟向上走势类型的最后一个 5 分钟中枢，这种情况就更无须理睬了。如果那向下的 5 分钟走势跌破构成最后一个 30 分钟中枢的第三类买点那个 5 分钟回试的 5 分钟走势类型的高点，那么，任何的向上回抽都必须先离开。（**娇注**跌破那个高点后会扩展成更大级别日中枢==进行时非完成时。根据定理，原 30 分走势类型结束，所以先离开。）

以上这种是全仓操作的处理方法，如果筹码较多，那么当包含最后一个 30 分钟中枢第三类买点那 5 分钟向上走势类型的最后一个 5 分钟中枢出现第三类卖点，就必须先出一部分，然后在出现上一段所说的情况时在出清。当然，如果没有出现上一段所说的情况，就可以回补，权当弄了一个短差。

（娇注：1 分背驰转 5 分级别看 1 分背驰点后 1 分下走势出现 1 分 3 卖先卖出一部分，然后看 1 分下走势完成时能否碰到前 5 分 3 买高点，不碰到买回。碰到后在随后的向上反抽中出清=====分段递归级别）

有人可能问，为什么那 1 分钟背驰的时候不出去，这是与你假定操作的级别相关的，而走势不能采取预测的办法，这是不可靠的，由于没有预测，所以不可能假定任何 1 分钟顶背驰都必然导致大级别的转折，其实这种情况并不常见，

你不可能按 30 分钟操作，而一见到 1 分钟顶背驰就全部扔掉，这就变成按 1 分钟级别操作了。如果你的资金量与操作精度能按 1 分钟操作，那就没必要按 30 分钟操作，而按 1 分钟操作，操作的程序和按 30 分钟的是一样的，不过相应的级别不同而已。

当然，对于有一定量的资金来说，即使按 30 分钟操作，当见到 1 分钟的顶背驰时，也可以把部分筹码出掉，然后根据后面的回调走势情况决定回补还是继续出，这样的操作，对一定量的资金是唯一可行的，因为这种资金，不可能在任何一定级别的卖点都全仓卖掉。至于底背驰的情况，将上面的反过来就可以。

(娇注：小转大实盘注意点 1 调整的范围超过正常 2 高于小级别背驰的中枢反向突破)

(娇注：小转大注意点 1 小级别背驰引发大级别转折可以转 2 级，转 3 级，转 4 级.....原理相同。1 分背驰转 5 分

级别就看最后个 1 分中枢的 3 买卖，1 分背驰转 30 分级别就看最后个 5 分中枢的 3 买卖。

注意点 2 这个该级别走势最后个次级别中枢是动态的，不一定为小级别背驰点前的中枢。

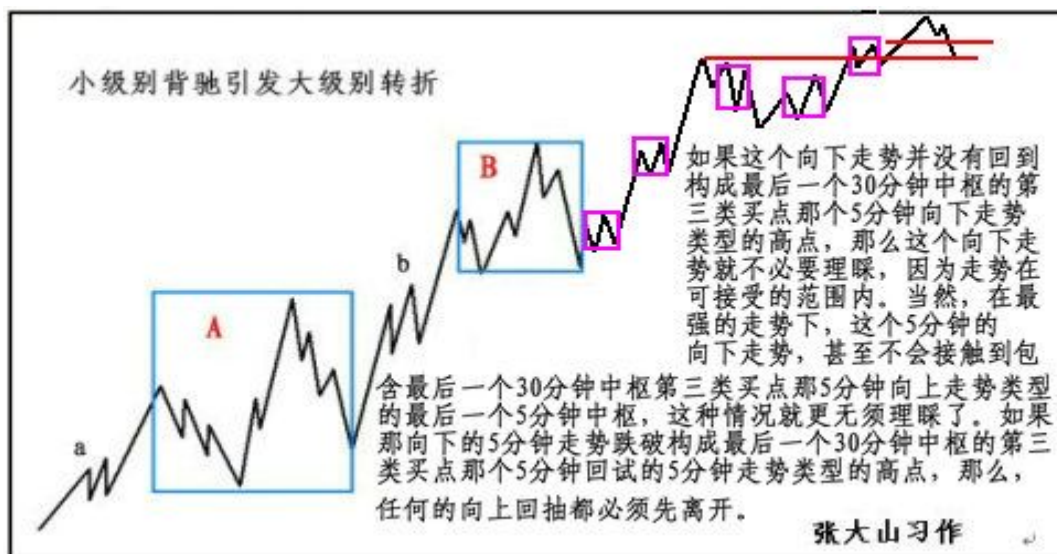
注意点 3 本课文讲解为为 1 分钟背驰转 30 分钟级别转 3 级，43 课举例 601588 为 1 分钟背驰转 5 分钟级别

转 2 级=====非分段后递归级别)



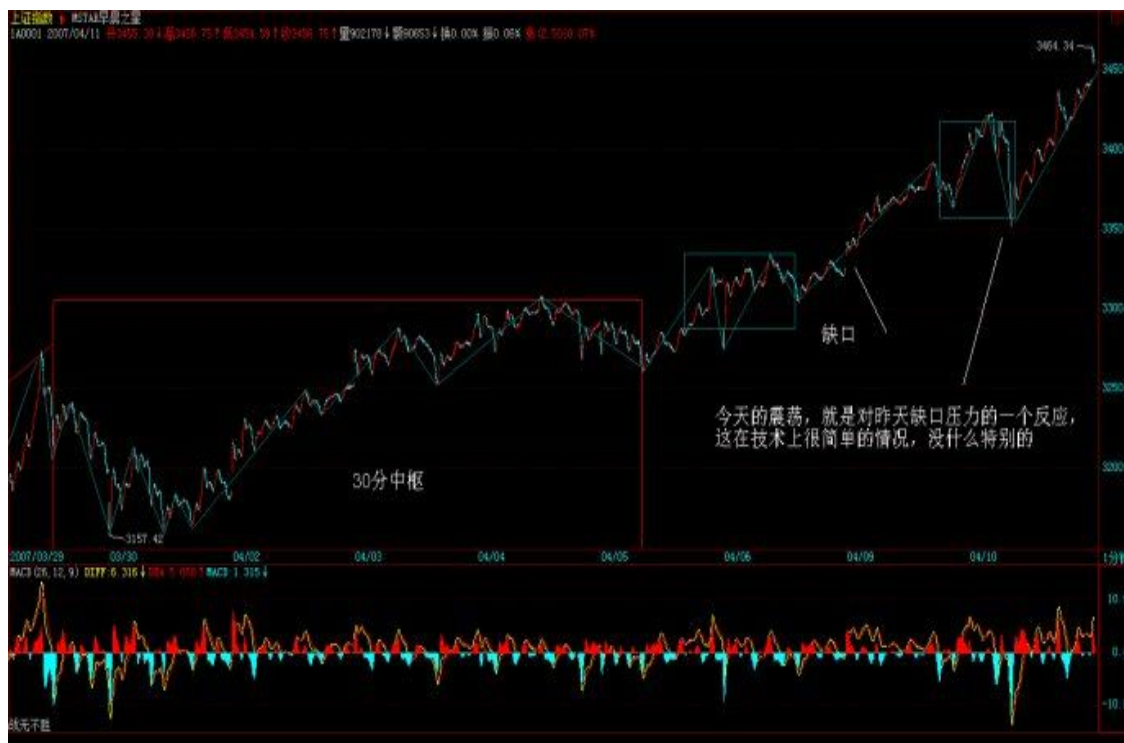
娇注下图张大山学长配图 2 处错误，谁能发现吗？)

课文学习用图



每日解盘

昨天说了，由于中石化等业绩很好，大盘股是压不住了，那些说现在市赢率如何如何的人，算一下中石化现在是多少？且不说今年依然可以高速增长。其实探讨这些没什么意义，只是汉奸总是拿这些说事，不妨也说说。今天的震荡，就是对昨天缺口压力的一个反应，这在技术上很简单，没什么特别的。现在，以前说的深圳1万点已经在眼前，当然，现在主要考验管理层智慧的时候，一个连深圳1万点都接受不了的管理层，绝对是历史性的笑话，谁愿意当这个笑话的主角，请便。



纯操作上，1根5日线，反复强调，看好这就足够了，至于那些喜欢测顶的人，

从 2000 点就测到现在，劝一句，千万别玩期货，否则死都不知道怎么死的。不过，即使在最有利于多头时，也绝对不能得意忘形，任何时候都不能追高，在这种走势中，如果技术不好，用均线控制持有，这是最简单且有效的办法。如果要换股操作，一定要注意节奏，必须在某级别顶背驰抛了，然后盘中回跌确实站稳后再换，这样才风险小。一般情况下，技术不好的，最好别随便换股，轮动走势，只要是本 ID 反复强调的优质二线成分股以及那些业绩、送配优良的二线股票，肯定都会启动的。

[匿名] 小丸子 15:26:41 缠主，今天节奏全错了，802 和 600961 被洗出来了，惭愧

==技术不好就看 5 日线，如果是短线，就看 60 分钟的 5 均线，(娇注 5 分图多空轴) 这些线不破，根本不用理会。 15:37:11

[匿名] 缠心雕龙 15:30:44 博主好，请教盘整背驰的问题三段走势“上下上”，设为 A0A1A2，假如 A0 最短，A1 最长，A2 中等长度，且 A2 高点大于 A0 低点但低于 A0 高点，同时看 MACD 指标，A2 的面积比 A0 大，这时能说 A2 对 A0 未盘整背吗？感觉 A2 回中枢的力度比 A0 离开中枢的力度要大得多，虽然 A2 没创新高，严格说这不能叫盘整背吧？

==这在中枢震荡那节里都有，请去看看。 15:41:00

[匿名] 后知后觉 15:34:34 禅主昨天最后的提问探讨，您没看到大象按照各自的属相，分别过本命年。今天的走势似乎有些这样的意思。感觉今天空方稍微有些技术含量，在时间上，节奏上控制的很到位，而多方反倒有些猴急。现在散户心理浮躁，多方也有些急功近利。问 1，联通是否可以挑逗了？2，大象是否会真的分别过本命年？这样的剧本幼稚可笑吗？谢谢了。

==为什么跌就一定是空方弄出来的？多头就不可以洗盘？今天在石化出来前先跌，就是剧本里出彩的一笔，好好体会吧。 15:51:41

[匿名] 新浪网友 15:44:33 老师辛苦了 10.44 元进的 600782，希望老师帮我看一下。谢谢！

==这种股票不是不可以玩，但如果你买了以后还要问的，证明你的技术还达不到玩这种股票的程度。所以最好别养成追高的坏毛病，这股票中线没什么大问题，短线涨太快，等均线上来。

缠中学缠 2009-09-09 01:25:44 复习到此，先留个脚印。搞懂这一课的必要条件是搞懂 36, 37 课中趋势背驰里面的 c 内部的分解。 15:38:12

前两天经常说中石化，就如同过年前经常说联通，后面经常说中行一般，由此，这剧本的有趣地方，应该有点感觉了。汉奸原来不是很多工行要打压吗？那他们现在能对工行干点什么呢？把工行打压下 5 元？拉起来？现在中行已经成龙头了，看看两者的差价。其实，现在大盘的走势，就是一个现场直播，就那几只大盘股票，对指数起着关键作用，如何应用，什么时候用什么，大家应该好好体会，从过年前开始，慢慢体会，这样会学到点东西。至于大盘，没什么可说的，测顶的人是最无耻的，按他们的预测，他们早就尸骨无存了，还好意思出来晃？顶是干出来的，而不是测出来的，连这个最简单的道理都不懂？还是那句话，看不明白的就看 5 日线，技术好的，可以利用震荡先卖后买打短差、换股，但绝对不能追高。现在能打住大盘的，只能是管理层的大棒，否则，大盘将继续走到资金与筹码的能量平衡位置才能停下来休整，而这个位置是不可预测的，是干出来的。心态不好、心脏不好的，就半仓，这样出现什么情况都好办了。个股就不说了，反正都是以前说的，现在是瓜田李下，只干不说。 15:48:48

[匿名] 新浪网友 15:41:59 MM, 607 怎样, 你说让大家去吸汉奸血, 我买了。 =买了就好, 汉奸基金在 13 元附近加仓, 没买的就算了, 没必要追高为汉奸抬轿子。到时候上去后, 找机会把汉奸折腾一把。 15:50:26

[匿名] 乐土 15:42:01 老师您好! 一线蓝筹几乎同时被点燃, 是否预示后几天将出现二八行情. 两大银行正在做技术整理? 认真学习您给我们大家的论语.

=你就当成板块轮动, 指数看深圳就可以, 上海可以参考。注意, 什么股票都不要追高。 15:51:58

[匿名] 小八 15:42:36 第一页, 耶耶。老师好。老师, 正在学习实践同级别分解的机械买卖操作中, 但是从 30 分钟图来看, 往往盘背在 30 级别也是很难等的, 因为 m a c d 的参数是默认的。如果把它改成 5.10.10 那么感觉红绿柱子的显示要敏感一些, 您看这个修改参数的做法可行吗? 如果不可行您觉得用哪个比较合适呢? (我股龄不长, 追随老师之中), 望 老师不吝赐教, 谢谢!

=30 分钟等不到, 就按 5 分钟来, 想快还不简单? 不过, 如果不熟练, 别按太小级别的, 一旦判断错误, 改都改不过来。 15:54:39

[匿名] 小丸子 15:51:36 今天倒是能准确判断下跌, 也能准确判断上涨, 但是没能心到手到, 看来这个过程还要练习, 就是太贪心了, 几只股票都想买, 又没那么多银子, 好不容易决定买其中一只, 收盘发现没买的都涨停了, 而买了的却没怎么涨。

=先保证操作正确, 再保证结果更好, 这是两个层次的东西, 没有第一层次, 后面是没意义的。而要保证操作正确, 最好就是一心一意, 选好一定的股票, 反复操作, 如果你把所有该级别的震荡都基本把握, 其实效率并不低。 15:56:49

[匿名] hehe2 15:43:11 BLOG 主, 今天基本把握主下跌了. 不过就是老是没有跌完就进去. 这个是个教训, 我要记住!

=先有节奏感, 再完善准确率。 15:59:05

[匿名] 百思不解 15:44:44 楼主好! 44 课里小级别背驰引发大级别转折, 文中举例如下“向上 30 分钟级别的 $a+A+b+B+c$, 如果 c 是一个 1 分钟级别的背驰, 最终引发下跌拉回 B 里”。请问, c 如果发生一个 5 分钟级别背驰 (但 c 对 b 不背驰), 最终引发下跌拉回 B 里, 这种情况和上面例子在分析上有什么不同呢? 或者说, 这种情况和 $a+A+b+B+c$ 发生 30 分钟背驰而必然拉回到 B 里有什么区别呢?

=这没什么不同, 即使是 1 分钟以下背驰, 道理也是一样的, 那 1 分钟背驰只是一种举例, 并不是说一定要是 1 分钟背驰。(注 走势类型分解原则一个某级别的走势类型中, 不可能出现比该级别更大的中枢, 一旦出现, 就证明这不是一个某级别的走势类型, 而是更大级别走势类型的一部分或几个该级别走势类型的连接。小级别背驰后回跌, 一旦碰到包含大级别中枢 3 买的的 GG, 同级别分解的角度, 中枢就要扩展, 原走势结束, 必须先离开) 16:02:12

[匿名] 水房姑娘 15:45:05 MM, 我感觉游资有争分夺秒赶顶的劲头啊。

=就算指数见顶也没什么大不了的, 1 月 4 日那次不也见了, 后来指数不动, 很多个股继续翻番, 有本 ID 这样的人在, 一有机会自然到处点火, 还怕市场没机会? 16:12:11

[匿名] 缠心雕龙 15:30:44 博主好, 请教盘整背驰的问题三段走势“上下上”, 设为 $A0A1A2$, 假如 $A0$ 最短, $A1$ 最长, $A2$ 中等长度, 且 $A2$ 高点大于 $A0$

低点但低于 A0 高点，同时看 MACD 指标，A2 的面积比 A0 大，这时能说 A2 对 A0 未盘背吗？感觉 A2 回中枢的力度比 A0 离开中枢的力度要大得多，虽然 A2 没创新高，严格说这不能叫盘背吧？

==这在中枢震荡那节里都有，请去看看。-----不好意思，我理解中枢震荡那节内容，觉得上述情况就是“未盘背”，因为 A2 力度大于 A0 嘛。但好多同学说没创新高，那就是“盘背”。希望博主明确一下。

==创新高或新低才有背驰或盘整背驰的可能。未创新高的情况，其实可以按中枢震荡的方式去看，等于达不到上次震荡的力度，也可以用 MACD 等辅助看，但和背驰不是同一类东西，这在关于中枢震荡的力度判断那一课里里都有的。
16:13:54

[匿名] 幼稚园 16:10:58 缠姐，昨天加仓了 600598 北大荒，按日线级别操作的。今天有所表现，能帮我看一下我分析的正确吗？

==这种图形是不会有日线级别买点的，小级别当然有。做对了，有可能是碰对了，所以要把问题搞清楚。
16:22:30

[匿名] touchnet 15:49:04 关于背驰后最后中枢扩展的情况，向老大请教对于向上 30 分钟级别的 $a+A+b+B+c$ ，如果 b、c 背驰，不妨设背驰后 5 分钟走势段依次为 C1, C2, C3, C4, C5 等等，其中奇数段向下，偶数段向上。则必有以下结论 1、 $\min(C1) \leq GG(B)$ -----第一段折返就必须与 B 的 GG 有重叠部分。2、 $\min(C3) \leq \max(C1)$ -----否则，将形成一个与 B 完全不重叠的 C，与背驰后结束该走势矛盾。3、 $\min(C5) < ZG(C)$ ，其中 C 为 C1, C2, C3 形成的 30 分钟级别的中枢。-----否则 C5 形成 C 的三买，此时 C 已结束，对于中枢扩展来说，B, C 如果要扩展成日线中枢，根据中枢定义，至少要 9 段 5 分钟走势才能形成日线级别的中枢，此时，B 中若只有三段次级走势，则目前 B, C, 再加上 c，总共只有七段，所以 C5 只能走 C 的延伸段，这样加上 C4, C5，就有 9 段了。

==首先，你这些结论都有一个前提，就是背驰的级别是 30 分钟的，否则，一个小级别背驰，完全可以不这样走。至于后面的分析，有些细节不太对，因为后面的课程就会说到，请等明天。
16:27:00

[匿名] 白玉兰 15:50:15 妹妹好！最近只是二线优质或成分股的天下，是不是象 915 这样的（定义为三线股？）即使有题材的也处于休眠中？+++++妹妹别不理我？如果我问错了，就不要回答了。

==对不起，问题太多，没看到。这前段时间说过，二线要先腾出空间，三线才能继续，中线没有任何问题。所以一定要踏准板块轮动的节奏，但如果没跟上，也没必要跟了，等待也是一种操作。
16:30:32

[匿名] asdf 15:52:31 女王，对各个级别的中枢分辨还是糊涂啊？譬如连续 10 天涨停，又连续 5 天跌停，又连续 10 天涨停，又连续 5 天跌停，没有一个日线中枢，这样构不构成周线中枢啊？是不是周线中枢形成前一定要形成日线级别上的 3 段走势？可不可以是 30 分钟级别上的？

==中枢级别和幅度没有必然的关系。没有日线 3 段，怎么会有周线中枢？如果是 30 分钟，就至少要 9 段，那也自然形成 3 段日线的。
16:38:49

[匿名] II 16:27:07 博主，这个问题回答下吧。谢谢！
~~~~~老大，那你不管 999 了吗。它这几天不太好噢。

==这种问题毫无意义，什么叫管？难道天天涨才是管？股票是有节奏的，你看 600497 去年 6 月份时盘了多长时间。对于散户，根本没必要专门弄一只股票，热点在哪里就去哪里，优质二线股，全市场本 ID 第一个把剧本告诉大家，怎么



不去关心? 至于 999, 本 ID 只知道, 万科也是华润的。 16:47:16

[匿名] 麒麟 16:02:53 妹妹, 你资金量这么大, 干出顶后怎么出货啊? 用不用事先~~~另我按妹妹提示的大方向买的 000912, 怎么不涨啊? 谢谢妹妹! 好几天都没回答俺的问题了

==为什么要出货, 20 年的大牛市, 出了货去哪里买回来? 先把这牛市的性质搞清楚。一个 20 倍市赢率的股票, 过三个月以后再问这个问题, 看在什么位置。市场只会给耐心者以回报。

## 教你炒股票 45 持股与持币, 两种最基本的操作。(2007-04-12 15:39:04)

发现很多人都有这样的糊涂概念, 以为买入卖出才是股票的操作, 是股票操作的所有了。其实, 对于每一笔交易来说, 买入卖出, 1 秒都不用就完成了, 更多、更长时间的, 填充在买入与卖出之间两种最基本的操作持股与持币, 才是更重要的操作。

假设你是按 30 分钟级别操作的, 那么, 在一个 30 分钟的买点买入后, 就进入一个持股的操作中, 根据本 ID 的理论, 你很明确地知道, 一个 30 分钟的卖点必然在前面等着, 这卖点宣告从那 30 分钟买点开始的走势类型的结束。在这个卖点到来之前, 你就只在持股这唯一的操作里。当这个 30 分钟的卖点出现时, 卖出, 然后就进入持币的操作里, 直到一个 30 分钟的买点出现。持股与持币, 归根结底就是一种等待, 等待那个被理论绝对保证的买卖点。所有股票的操作, 归根结底, 只有两个字等待。

等待市场的买卖点, 和等待彗星的到来不同, 后者, 可以很精确地知道具体的时间, 而市场的买卖点是生长出来的。买卖点的生长过程, 就是一个具体的走势类型的生灭过程。这些过程, 不妨用一个 30 分钟第一类买点 a 开始的 30 分钟走势类型如何生灭为例子进行说明。

一个 30 分钟的走势类型, 最低标准, 就要形成一个 30 分钟的中枢, 一旦这中枢形成, 该走势类型随时结束都是符合理论的。这样, 最弱的走势类型(矫注上涨 调整反之最强), 就是该中枢一完成就结束, 在该例子里, 就是从 a 点开始, 三段重叠的 5 分钟走势类型结束后, 该 30 分钟走势类型就结束了。用 A1、A2、A3 来依次代表这三段 5 分钟走势类型, 显然, 从 a 开始的这 30 分钟走势类型就可以用 A1+A2+A3 表示。那么, 在实际操作中, 如何事先知道, 是否真的将形成这种最弱的走势? 答案是否定的, 不仅不可能事先知道是否真的要出现这种最弱的走势类型, 而且走势类型的任何可能性都不可能事先确认, 这说明什么? 说明预测是毫无意义的, 走势是干出来的, 是市场合力的结果, 而不是被上帝所事先确定的, 市场中没有上帝, 市场的方向只有所有参与者的合力决定, 大资金或高技巧, 可以用自己的力量去引导市场, 按照自己的剧本来演绎, 但没有上帝可以完全事先确定市场走势类型完成的所有细节。

那么, 如果一切都不可以预测, 那本 ID 理论的意义何在? 一切虽然不可以预测, 但一切走势类型的可能结构与类型, 却是可以分类的, 每一类之间都有着

明确的界限，因此，你唯一需要的，就是观察市场当下的走势，让市场去选择可能的结构与类型，然后根据市场的选择来选择。注意，这对于大资金来说一样的，无论任何规模的资金，归根结底都只是市场的分力，不是合力本身，企图把自己当合力本身，把自己装扮成上帝的，最终的结局都是死无葬身之地。只要是分力，就要观察市场 当下的反应，根据市场反应的当下选择来选择。

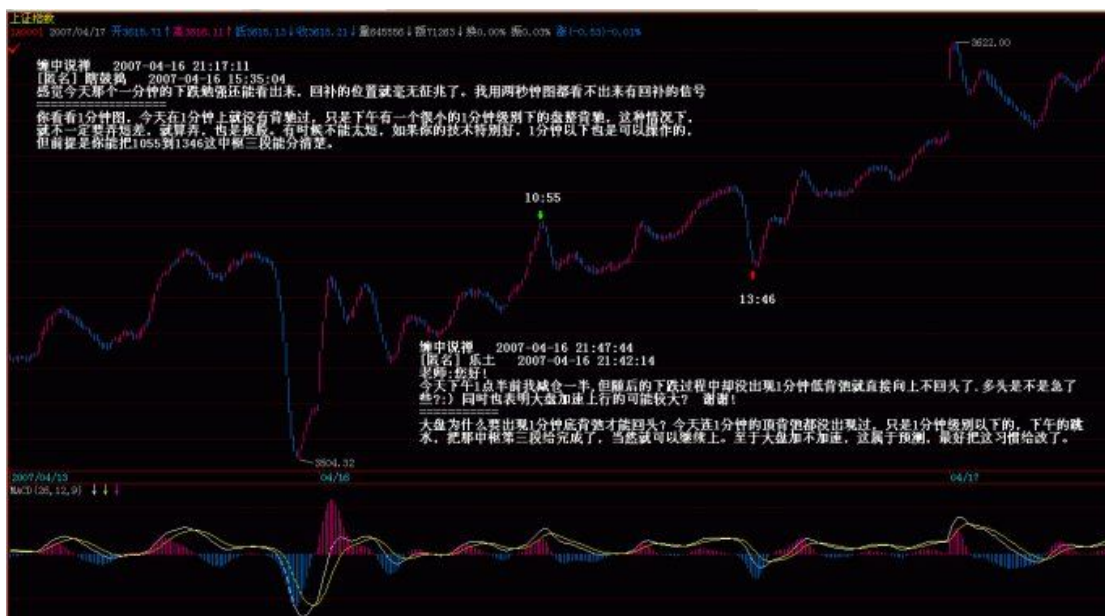
例如，本 ID 可以点火二线股，可以把超级大盘股编写在剧本里，但本 ID 从来就不会觉得自己是上帝在操控市场，本 ID 不过是在和市场互动，一旦市场某方面的能量被引导耗尽，自然就要选择相反的操作来互动市场，这是一个复杂的当下感应过程，必须最敏锐地察觉市场能量的变动。

当第一个中枢形成后，走势类型可以随时结束，后面的分类比较复杂，今天时间太紧，写不完，在下堂课中将详细论述。但今天的课程，是一个思维上的关键，必须 明确两点一、买卖点操作后，等待是一个最关键的过程，必须密切关注相应的走势类型的生长与分类选择，这一切都是当下的。二、买卖点本质上是走势类型的生长状况与分类决定的，反过来，某些买卖点的出现，又使得走势类型的生长状况分类有一个明确的界定，这些都是观察市场细节的关键之处。

## 从净资产到市值，大牛市的核变动力

管理层是不能太表扬的，虽然这次上 1 万，表现得还很山东人，但还是不能表扬。周末没有任何消息就是最好的消息，所以今天的走势就极为正常了。那些测定的大师们，如果弄期货，早破产几百次了，所以期货还是不要出来了，免得汉奸都去跳楼。多次强调，一条 5 日线就比所有测顶大师要厉害 1 万倍，连 5 日线都不破的走势，你还有什么可担心的？当然，如果你技术可以，每天都可以利用震荡来换股、打差价。如果技术不行，就看 5 日线吧。至于那些测顶大师，那就继续伸长脖子等大阴线吧，真出大阴线，你们也不敢买，最多就忽悠自己怎么厉害，知道一定会调整，可惜，这些人从 2000 点、3000 点就一直说调整，2 月 27 日也只让你们高兴了一天，你们那天敢买吗？大阴线又和你们有什么关系？现在空仓的，唯一办法 就去反省，看是什么心态造成的。偷心不死，自然有这样的结果。有这么大的头，才带那么大的帽子，顶都给你们测去了，本 ID 之类的人吃什么？本周当然会有震荡，这就像说面首都是男的一样没意义，关键是如何通过震荡减低成本，而不是把震荡当成自己预测如何准确的谈资。股票如面首，是用来操作的，不是用来谈论的。目前，关键还是管理层的态度，只要他们的态度没有明确的打压，那就不会有任何大问题。操作上，追高就没必要了，空仓的就看着吧，好好反省；其余技术不好的，继续看 5 日线，技术好的，看好 1 分钟、5 分钟的小背驰做震荡。现在连周线的中枢都没形成过，怎么会有周线的背驰？要背驰也最多是日线的，而且能不能形成还要打个问题，这没必要预测，看市场自己走出来。本 ID 这里没有什么子浪，只看中枢的运动。(21:59:44)

你看看 1 分钟图，今天在 1 分钟上就没有背驰过，只是下午有一个很小的 1 分钟级别下的 盘整背驰，这种情况下，就不一定要弄短差，就算弄，也是换股。有时候不能太短，如果你的技术特别好，1 分钟以下也是可以操作的，但前提是你能把 1055 到 1346 这中枢三段能分清楚。



大盘为什么要出现 1 分钟底背驰才能回头？今天连 1 分钟的顶背驰都没出现过，只是 1 分钟级别以下的，下午的跳水，把那中枢第三段给完成了，当然就可以继续上。至于大盘加不加速，这属于预测，最好把这习惯给改了。

### 每日解盘 ( 2007-04-17 15:38:56)

=== 《货币战争和人民币战略》续五从净资产到市值，资本血腥游戏的必然之路  
=== 今天，你爽了吗？这样的震荡，就是本 ID 理论的天堂，打开 1 分钟图，看看 1030 和 1340 分这两个点是什么，如果还看不明白，更重要的是，如果当时还没有反应，那你还需要多学习。暂时学不会的，本 ID 已经给了一个最简单的武器，5 日线，当然，这会错过很多短差机会，但比那些测顶大师要厉害多了。



今天之所以有这样的震荡，其实很简单，因为明天有重要数据公布，但今天有一个更重要的消息，就是以后到香港上市，一定要 10 亿美金以上，这就充分说明了，目前的管理层依然山东人，这么好的市场，能解决大问题，不充分利用，那真傻了，希望管理层继续山东人下去，但本 ID 依然不准备表扬他们。当然，今天还有人忽悠到某日报上写文章了，这种破伎俩都要使用，汉奸也真窝囊。但在最顺利时，也必须谨慎，市场永远是风险市场，股票永远是废纸，任何追高杀跌的行为都是自寻死路。明天的数据影响短期走势，如果数据不好，有大的加息预

期，则继续震荡也是很正常的，但大方向是不变的，而且，加息是一件很无聊的事情，如果还用，真有病了。个股方面，没什么可说的，二线拉开空间三线继续，这早说过了。但必须指出，有些人的操作太乱，如果技术不行，难道持有都办不到？像那 14 只里的，今天还一大半再创新高，有多少人拿住了？600578、600777、000915 这些前面特慢的，还有人吗？前面反复强调过不在 14 只里的那 VC 股，估计没人拿住了吧？中小板的小盘股，中线如何关注，大概也没有人有耐心了。注意了，那些股票涨太多没买就算了，本 ID 是反对任何追高的，昨晚说过，如果有耐心的，可以去选择估计把业绩搞坏的那些股票，如果公布坏业绩反而走好的，就好好看着，特别那些价位不高的，这种手法，并不难发现，找好买点进去就可以。现在，监管时段，本 ID 也不好说具体的，只能描述一下方向。

[匿名] 小八 下问题，从 04171453 开始看，用中枢震荡的力度比较。你看是今早的强还是下午的强？

——— 缠姐老大，我怎么觉得是下午的看 m a c d 的要强一点呢？17 日的那段离开力度反倒弱一些呢。而下午的柱子是大力放长了。感觉是力度大了。根据中枢震荡力度 比较，怎么觉得今天该是更往下一些呢？请缠姐明示，小弟看了很久都还不能明白。

==171453 到 181001 这段，和 181335 到 181416，两段谁强？绿柱子面积谁大？显然是前面的大，前面的强。也就是后面这中枢震荡，向下的力度没有前面的强，那前面的都能拉回中枢，为什么后面的不可以？这在关于中枢震荡的课程里都有，请再次研究一下。



[匿名] 缠心雕龙 15:43:37 博主好。还有一个关于走势力度的问题。因为背驰主要是比较围绕中枢振荡的两段走势之间的力度，而力度目前没有太严格的定义，只是用均线面积或 MACD 红柱面积辅助，这样实际中还是有少部分情况无法判断。假设 a、b 都是围绕中枢的振荡，不考虑 a、b 内部振荡对力度面积的影响，先把 a、b 当作直线段看，则“a 持续的时间乘以价格变动范围”是否可以当作 a 的力度看？a、b 之间如有连接 A，则这个 A 对 a、b 力度本身的计算有影响吗？

==精确定义要用到测度的知识，MACD 是一样的，精确的计算公式还是自己编，

没多大意义。 15:53:37

[匿名] 百思不解 15:45:37 楼主好!关于 39 课的同级分解操作流程,如有向上的 A2 对 A0 未盘背,其后 A2 内部小级别背驰引发大级别的 A3 回调,且 A3 不破 A0 高点,其后 A4 盘背或不创新高,则 A4 是否卖出?这里的操作似乎和 44 课“背驰级别小于当下的走势级别”情况下的操作程序很类似。这里(A0-A4)应该还是一个和 A0 同级的走势吧?因为 A3 没有跌破前高,则 A3 可看作向上走势(A0-A4)的新中枢吧?

==只要是盘整背驰或不创新高的,都可以先卖出。当然,是在操作的级别上。

[匿名] 梁山泊 15:57:08 楼主说说五粮液有啥内幕啊??????????

==忘记内幕,只看买卖点。有卖点,天王老子不让你卖也要卖。 16:03:47

[匿名] 也许认识你 15:52:19 博主,上涨中,3 个 5 分盘整构成 1 个 30 分中枢分别是(下上下下)+(上下上)+(下上下),这 9 段都是 5 分级别(1 分走势类型),是不是每个盘整都是没有任何延伸的盘整?第二个(上下上)是不是对应第一个(下上下)中的第二个下,而形成的盘整中枢?如果第一个盘整中枢这样形成,上涨中,1 分以下的下跌(就是直线下跌没有中枢)+5 分的(上下上)+1 分的下跌,3 部分构成 5 分盘整,现在中枢的方向变成(上下上),这个也是上涨中的中枢?第一个盘整有延伸,那么其余两个盘整是否也要求必须有延伸?

==概念有点混乱,如果真是盘整+盘整,那就是中枢延伸或扩展出来的,除了在同级别分解中可以允许盘整+盘整,其他情况下是不允许的。 16:06:38

一粒米 16:03:03 缠 MM 好!上海的量今天缩 79 亿,深圳增 20 亿。两市昨天共计 2415 亿,今天共计 2355 亿,按理本次极限值为 2500 亿吧,是否不用管理层出手,市场规律很快会起作用?(后市资金流入激减)

==这地方出现震荡调整都很正常,学习了本 ID 的理论,应该特别欢迎这种震荡才是。本 ID 反对的是政策干预。大牛市,也没必要死拿着,有大级别的卖点,也可以先卖再买。多头,不是傻多头。是要充分利用震荡降低成本的快乐多头。 16:10:47

[匿名] 文科生的忧虑 16:05:17 妹子;文科生数学不精,悄悄的问一句 C C T V 一个月就翻倍了,照这样下去,20 年后市场上半的钱就都是他的了。罗锅,潜水几个月了,估计也翻了几番了。你的理论如此无敌于天下,弟子又如此聪明能干!要不了 10 年,缠家军就把中国股市的钱垄断了。再互相惨杀吗?

==资金到一定规模后,是不会有这样的速度的,不是任何买点卖点都可以无限制地参与。大资金的玩法不是这样的,而真正能操作大资金而且能长期保证赢利的,凤毛麟角。 16:23:55

[匿名] 瞎鼓捣 16:12:11 老大说的对啊,持股最关键。最怕的是盈利抱不住,亏损到是抱的很稳 =错,不是持股最关键,持币一样关键。卖点以后,在买点以前,如何能持住币,这同样关键。 16:30:34

[匿名] 新年好 16:26:16 期待下堂课。请问缠姐,在等待中是不是可以适当作短差?不过往往把握不住幅度,有的幅度很小,但是看样子又跌不下去,买了是给证券公司打工,不买又怕接下来长上去。如果出现这种情况应该怎么办呢?

==当然可以,但前提是操作有把握,这是一个实践问题,在不熟悉时,可以分批小量操作。 16:32:37

[匿名] MACD 16:21:03 请问缠妹，以前的大牛错过了，现在介入股市晚不晚

==关键是学好技术，技术好，如果资金又不大，例如可以按 30 分钟操作，那什么时间都不存在晚的问题。但如果资金级别必须是至少月线级别的，那是另外的问题了。 16:34:40

[匿名] 小八 16:31:59 老大，能不能抽时间回答一下小弟的这个问题呀——————老师的 3 8 课中有这段描述“必然首先出现向上的第一段走势类型，根据其内部结构可以判断其背驰或盘整背驰结束点，先卖出，然后必然有向下的第二段，这里 有两种情况 1、不跌破第一段低点，重新买入，2、跌破第一段低点，如果与第一段前的向下段形成盘整背驰，也重新买入，否则继续观望，直到出现新的下跌背驰。在第二段重新买入的情况下，然后出现向上的第三段，相应面临两种情况 1、超过第一段的高点；2、低于第一段的高点。对于第二种情况，一定是先卖出； 第一种情况，又分两种情况 1、第三段对第一段发生盘整背驰，这时要卖出；2、第三段对第一段不发生盘整背驰，这时候继续持有。”————————我不解的是在这么几句话里面 1、“不跌破第一段低点，重新买入”（请教，这个不跌破是在次级别或次级别一下级别看吗？或者是说这个“不跌破”怎么来看比较好。有没有可能出现次级别或其以下级别没有出现底背就让这个“跌破”成为不可能的？）；2、“直到出现新的下跌背驰”（请教，这个“新的下跌背驰”是在 哪个级别中看的？是本级别吧。还是次级别？）

==注意，这里说的是同级别分解，第一段是什么级别，后面都是一样的。后面的问题也一样。

[匿名] 自然风 16:30:42 缠师好;能说说钢铁的走势吗?谢谢.

==本 ID 在去年底给今年钢铁的定义是，去年的有色，你看看去年有色怎么走就可以。==缠主请教看有色看去年的哪些个有色？有色中表现不一，抱歉了，问这样的问题。

==钢铁股也表现不一，说的当然是总体方向。

[匿名] 白玉兰 16:28:33 我好像对股票有感情，不好

==这是参与市场第一要戒掉的东西。应该对买卖点有感情。

[匿名] 新年好 16:43:10 缠姐，前两天我问你有关 s 藏药的问题，你一直没回答，今天再问一遍，希望你有空帮我看看。我是在上月底差不多 19 的价格，在以为是 30 分钟买点的地方买的，谁知道买完又一波下跌。在 9 号那天本来可以赢利走掉的，但是我没看出来任何背驰，就没走，谁知到现在又连着下跌，几乎回到原来的中枢，这种情况算什么，还有如何把握这种情况？还有上个问题，你也给看看不过往往把握不住幅度，有的幅度很小，但是看样子又跌不下去，买了是给证券公司打工，不买又怕接下来长上去。如果出现这种情况应该怎么办呢？

==典型的 V 型走势，这在大级别中枢震荡中很常见。S 由于被管理层警告，最近都只能偃旗息鼓，但中线都没问题，只是休息一下。如果你知道的东西多点，就知道这种通道式上涨的，一旦加速突破通道上轨，往往都会引发大点的调整，看好通道下轨就可以。正如昨天所说，目前是考验管理层智慧的时候，今天的走势很正常，尾盘的下来就更正常了，这种 2 点 45 分的跳水走势，又不是第一次了，技术上不难把握。这也是本 ID 反复强调的，利用技术先卖后买降成本的好机会。基本上，所有人对管理层可能的态度有点担心，而且深圳 1 万点、上

海 3500 的第一攻击目标已经到，进行震荡稳固本就是应该的事情，以退为进是最好的选择。现在就看管理层的短期态度，20 年的牛市，来日方长，本 ID 从来都反对急功近利。在目前位置展开整固，将有利于大盘以后的走势。个股依然活跃，但本 ID 反对乱炒，这已多次说过，这样只会增加汉奸没哭诉的口实，而管理层的智力与经验都有限，最终将损害市场本身。今天有些股票的表现就有点过分了，这样，市场本身也要给予降温，让大家都冷静一下。本 ID 不愿意看到因为某些人的急功近利，损害都市场所有人的利益。 15:41:22

[匿名] 外科医生 15:37:44 尾盘跳水，把心态搞坏了原来以为会周一再调整的，600500 也看不出背驰结果直线就下来了呵呵

==这是一个典型的 1 分钟图上小级别转大级别，

[匿名] christine 15:40:27 在目前位置展开整固，将有利于大盘以后的走势。

==我的理解是该作一下调整了。狂热终需降温的，不然大家都高烧了不好。

==今天复牌的两只股票这样乱搞是不行的，管理层不降温，本 ID 也要降温，市场也要降温，让大家清醒清醒。 15:45:18

[匿名] 炒汉奸 15:43:08 缠 MM, 来首诗庆祝万点吧

==1 万点有什么可庆祝的，市场里没什么可庆祝的，心态要稳，对股票、点位都不要有感情，只看市场的信号。 15:46:17

[匿名] 悟禅 15:45:12 老师所言极是，今天看到了国务院发展研究中心的一份报告，报告预示政府要给股市降温。

==那级别不够，他们也就写点东西，关键不是他们。 15:52:18

[匿名] 马背上的水手 15:45:45 这么说大家都要等着调整的那个靴子落地？

==大牛市，不仅仅是考验投资者，更考验管理层，这也是这几天本 ID 整天说他们的用意。但今天的市场是活该有问题，那两只复牌的瞎搞，这样不下来冷静一下，是不行的。 15:58:44

[匿名] 中信海直 15:56:41 如果技术不太好，是不是下周一就该清仓观望了？？望 mm 指点一下

==技术不好，半仓等待，好象这两天都在说。 16:01:23

[匿名] 小菜鸟 15:58:06 刚学缠论不久，看到第 14 15 课，其中提到趋势力度前一“吻”的结束与后一“吻”开始由短线均线与长期均线相交所形成的面积。在前后两个同向趋势中，当趋势力度比上一次趋势力度要弱，就形成“背驰”但是从缠 MM 所举的例子 600519 的周线第 2 类买点在日线上的第一类买点其出现的趋势力度并不比之前的同向下的趋势要弱为何是在 2004 年 6 月 18 号产生背驰呢？从 MACD 上来看的确绿柱子比之前要断但是趋势的面积并不比之前小啊~请教缠姐姐指点！

==2004 年 6 月 18 号又没有新低，怎么会有周线背驰？要看周线第二买点，要去分析日线甚至 30 分钟的图。 16:02:23

[匿名] 钱少爱好多 16:00:57 开会完一看，小跳一把。晕啊，又错过了。

==注意看盘时间，14、1445。这些都是敏感时间。 16:03:30

[匿名] 新浪网友 16:01:32 缠 MM600191 是不是第 3 类买点????????????????????

==先把级别搞清楚，一个不带级别的买点是不存在的。 16:04:07

[匿名] 飞 16:03:02 博主啊!我跑了一半!而且跑早了!早上就跑了.下

午还升郁闷!!

==技术不好的, 宁愿卖早, 不要卖迟。 16:05:58

[匿名] 炒汉奸 15:56:20 缠 MM, 又是政策市吗?是不是又有文件走光给汉奸尾市偷袭的机会了 2 月的一次加息也出过这事吧. 估计今天有不少人被套:) 历史当然不会重演但还是希望看到你对 20 年前日元升值时日本股市的详细介绍零散也看过一些, 但感觉都不太中立.

==今天被套是活该, 不追高是投资第一要点, 有股票就拿着, 技术不好就看 5 日线, 好就先卖后买, 怎么会套住? 买点不是天天都有的。 16:10:05

[匿名] 也许认识你 16:02:08 博主, 中枢扩展这一段 5 分上涨中的中枢 A (下上下下), 1 分甚至以下级别向上离开中枢 A, 然后 5 分 (下上下下, 看作中枢 B) 3 段跟中枢 A 发生扩展, 现在是已经完成的 30 分中枢吗? 根据中枢定义, 是不是要等第 3 个 5 分走势类型的完成, 才可以算是 30 分中枢完成? 如果第 3 个 5 分走势类型, 与中枢 A 的波动没有任何重叠, 但是与第 3 个中枢 B 发生扩展, 这是 30 分中枢吗? 按照中枢定义, 只有连续 3 个 5 分走势类型重叠才是 30 分中枢。这里应该怎么理解?

==三个完成的次级别走势类型的重叠, 把定义研究清楚。一个没有完成的走势类型, 是说不好是什么级别的。例如一个 1 分钟的中枢, 如果没有完成, 震荡出 1000 个出来, 按 9 个 1 分钟就是 1 个 30 分钟, 你说这是什么中枢。所以走势类型, 必须等完成了, 才能确定其级别。 16:13:55

[匿名] 大愚 15:56:47 LZ 好, 用 MACD 判断背弛还有困惑, 今天, 看到股票第三买点后又创新高, 柱子却缩短了, 想出, 但是看到比前一段次级别的最高点的柱子高, 就没有走, 结果股价又下来了, 一次短差没做成

==柱子是看面积, 不是看缩短, 还要看黄白线是否回抽 0 轴。这些都反复说过, 要好好研究。 16:19:51 各位, 在市场中反复磨练, 一个能在市场中自如的人, 没有什么能打扰了。如果你的情绪, 能让你看不到买卖点, 那么什么技术都是没用的, 一定要感觉市场的节奏, 这样才能降低成本。大牛市里, 筹码是不能丢的, 但成本一定要不断下降, 这已经反复说了。成本不降, 就抗拒不了短线震荡的风险。技术好的, 见到震荡就高兴, 成本又可以降下来。否则就是坐电梯, 上上下下享受。好了, 周末, 本 ID 要去腐败了, 周日回来放“四季”再见。

[匿名] IRONCROSS 15:33:13 缠禅 MM 的语气似乎越来越轻松了. 跟着你学炒股, 真的受益万分, 万分感激不为过的. 今天开盘就买入了 0912, 低市盈率绩优, 农业相关, 前景广阔, 前期调整到位有突破欲望. 目前的价位风险很小. 这么分析可以吗? 我目前还只是看的到 5 日线的托儿所水平, 很惭愧.

==5 日线在盘整时用处不大, 但在单边中, 足以应付最猛烈的情况, 会这就足够了, 当然, 如果能再进一步, 对中枢等有进一步的了解, 就可以不用看 5 日线了。

[匿名] 瞎鼓捣 15:35:04 感觉今天那个一分钟的下跌勉强还能看出来, 回补的位置就毫无征兆了。我用两秒钟图都看不出来有回补的信号 =你看看 1 分钟图, 今天在 1 分钟上就没有背弛过, 只是下午有一个很小的 1 分钟级别下的盘整背弛, 这种情况下, 就不一定要弄短差, 就算弄, 也是换股。有时候不能太短, 如果你的技术特别好, 1 分钟以下也是可以操作的, 但前提是你能把 1055 到 1346 这中枢三段能分清楚。 21:19:27

[匿名] 傻子 21:16:34 老师好, 今天市场不仅没有降温, 反而更加火热了, 这样好吗, 有点担心阿



==周五尾盘的下跌就是降温，周末没有利空，这就是最大的利好，还有必要降温给空头回补吗？ 21:20:53

[匿名] AD 如何判断一个走势类型是次级别的还是次次级别的？

==日线的次级别是 30 分钟，次次级别是 5 分钟，这都是可以事先确认的。请把前面课程多看几遍。 21:36:14

[匿名] 新人 21:32:14 缠姐这是批评“带头 777”吧：“有这么大的头，才带那么大的帽子，顶都给你们测去了，本 ID 之类的人吃什么？”“带头 777”是谁？本 ID 不针对任何人，也没有任何人值得本 ID 去专门针对，包括孔男人，看他是北大的，给点面子点名骂他，否则他还没资格让本 ID 骂。 21:39:10

[匿名] 黎民 15:42:01 今天走势太猛，把涨停的上午出了，准备继续做差价，可只下 2%不敢接，下午开盘不久又封死了。只能等待。

==思维要转过来，太猛不是走的理由，该猛不猛，或想猛猛不起来，那才是走的理由。 21:40:56

[匿名] 迷糊 21:23:19 缠 J 好，问一个问题，下跌背弛后的第一段反弹走势可以算中枢的第一段吗？

==为什么不可以？只要不违反结合律，都可以。 21:47:44

[匿名] 乐土 21:42:14 老师:您好!今天下午 1 点半前我减仓一半,但随后的下跌过程中却没出现 1 分钟低背弛就直接向上不回头了.多头是不是急了些?:) 同时也表明大盘加速上行的可能较大?谢谢!

==大盘为什么要出现 1 分钟底背弛才能回头？今天连 1 分钟的顶背弛都没出现过，只是 1 分钟级别以下的，下午的跳水，把那中枢第三段给完成了，当然可以继续上。至于大盘加不加速，这属于预测，最好把这习惯给改了。 21:55:18

[匿名] 开心 21:34:58 缠妹，晚上好。有二个问题请教。问题一 4 月 11 日买入隧道股份，13 号停牌公布业绩，在开盘后，以跌停开出，为什么会跌停开盘？怎样判断这类股票的下跌力度？问题二今天 000739 普洛康裕开盘后 15 分钟内上涨 17.82%，最高价为 19.88，换手达 28.08%后，最终上涨 7.06%，收在 17.9，请教缠妹在盘中怎样处理这样在没有背弛的情况下的操作。谢谢！！！！！！！！

==级别越小，判断需要的经验与熟练程度越高，所以刚开始学时，别为一些小级别而折腾，这样很容易搞坏心态，如果能把 30 分钟级别的节奏抓住，这市场 95%的人都不是你对手了。至于你说那两个例子，都是分笔级别的问题，看盘口摆单与拉升情况，就能把握，但这需要盘口感觉特别好。后面就是小级别转大级别的问题了。这事情是很公平的，如果你的技术能精确到分笔级别的，你当然就会比别人走得更好，否则，就按小级别对大级别，那么后面还有很多位置是可以走的，或者说是可以打短差的。 21:57:31

[匿名] 酒吧心情 21:54:50 JJ, 1345 是不是在 5 分钟图上也是三分钟买点啊。首先突破上个中枢,4151415-4161000 ,然后回抽。。。请 JJ 指教！ = 可以这样看。后面演化成什么，就看明天开盘了，预测是没必要的，你看着这些中枢是如何形成发展的，对市场就慢慢有感觉了。 21:59:44

[匿名] 凡 老师您好！周线上看 用波浪理论 是不是正在运行第 5 浪？如果是的话走完后会构成周线级别的背离吗？

==现在连周线的中枢都没形成过，怎么会有周线的背弛？要背弛也最多是日线的，而且能不能形成还要打个问题，这没必要预测，看市场自己走出来。本 ID 这里没有什么子浪，只看中枢的运动。 22:03:04

[匿名] 走失的爱犬 21:12:27 楼主, 请帮忙看看 600737。请教过你几次了, 这个股的日线中枢是不是扩张成周线了。还有没有的搞啊

==主要是原来一些烂事还没完全了结, 但问题不大。 22:07:03

[匿名] II 15:40:08 如果技术不行, 就看 5 日线吧。至于那些测顶大师, 那就继续伸长脖子等大阴线吧, 真出大阴线, 你们也不敢买, 最多就忽悠自己怎么厉害, 知道一定会调整, 可惜, 这些人从 2000 点、3000 点就一直说调整, 2 月 27 日也只让你们高兴了一天, 你们那天敢买吗?

===妹妹这话, 真是个俏皮的丫头!~~~我也是死多! 2006 年年未加入的死多.

==不要当死多, 要充分利用自己可以把握的级别震荡去减低成本。死多, 最后往往就是上上下下坐电梯, 没意义。 22:10:32

[匿名] 新浪网友 21:58:58 老师, 能不能在经济评论中说说楼市。记得你以前说过, 中国房子没有投资价值, 说过楼市要股市化, 也说过楼市还要涨, 到底是怎么情形呢?

==楼市不实行双轨制, 就解决不了问题。楼市的黑幕太多, 本 ID 周围的所谓大地产商不少, 了解的比较清楚, 以后有空再说。 22:13:53

[匿名] 诚诚 22:07:45 缠主:再拜, 恳请回答!晚上好!辛苦了!今天上午我看到 600855 的 5 分钟图好象是背弛, 下午就抛了, 可到尾盘又拿了起来, 是不是看错了?还是在次级别又出现了底背弛?恳请解答!谢谢!还有我还能在明后天再买回来吗?

==有 5 分钟背弛不错, 那不意味着就要跌个没停, 1345 在 1 分钟图上是什么?至于其他, 本 ID 就不方便回答了。又当裁判又当运动员的事情没意思。

[匿名] 也许认识你 22:11:14 博主, 我好像明白了我的问题是不是也用结合律解决? 买 3 的下跌中枢, 前面 3 段可以看作盘整, 再和后面的 1 分走势组合, 看作下跌? 中枢也是如此结合, 次级(上涨+下跌+上涨), 开始看作中枢, 上涨+(下上下下), 后面 3 段结合为中枢?

==结合律可以让你多角度看问题, 综合起来就准确了。但注意, 在同一分解中, 不能用不同的结合, 这样就乱套了, 个股方面, 如果从中线的角度, 多注意一下那些估计报亏损, 或业绩故意不好的股票, 这些股票都是有预谋的, 先可以不买, 但一定要关注, 已经有不少股票玩这招数, 后面这类股票会越来越多, 特别在很多人踏空的情况下, 很多人会用这种招数骗筹码。太晚了, 必须下了, 再见。 15:46:14

[匿名] 参禅 最简单的武器, 5 日线=====记住了。

==是单边走势, 盘整中, 用处不大。 15:48:46

[匿名] 新年好 今天太感谢缠姐了, 让我买了 416。

==416, 14 只里面第二批, 在 2、3 元就让各位买, 有谁能拿到现在? 靠涨停板是挣不了大钱的。

[匿名] 缠心雕龙 15:40:42 博主好。有关背弛的级别问题有些拿不准。 $a+A+b$  走势, 其中  $a$ 、 $b$  是 5f 走势,  $A$  是 30f 中枢, 若  $a$ 、 $b$  发生盘背, 则这个盘背是 30f 级别的, 对吗? 这个盘背通常看 30f 图来判断。那么, 同级分解操作中, 若  $A_i$  是 5f 走势, 则  $A_{i+2}$  和  $A_i$  发生盘背, 这个盘背是什么级别的? 也是 30f 级别的吗? 这个盘背一般是看 30f 图判断还是看 5f 图判断?

==你事先以什么图为前提, 这就涉及预测, 是不对的。应该是在什么级别图上看到背弛就是那级别的, 当然, 一般你说那种情况, 都会在 30 分钟图上看到, 但

这是两种不同的思维方式 15:55:04

[匿名] 新年好 15:50:32 1030 和 1340 这两个点现在看是很明显，可是前几天都是在 1052 那个点的样子就直接拉上去了，谁知道今天又来一波下跌。我就是在 1052 左右的时候就回补了，而且还满仓，搞得后来跌了也没钱买了。缠姐如果判断今天这个第二波下跌啊？

==那些所谓一波就结束的，是构成整个中枢的一部分，性质不同，不能搞混了。

[匿名] 百思不解 15:44:27 楼主好！即使本级按同级分解规则，但次级以下还要实行非同级分解规则，这样非同级分解在实践中无论如何都绕不过去。感觉以前讲的很多内容理解不好，实际上是对非同级分解规则不清楚，难免产生很多误解得离谱的问题。非同级分解原则还应该有很多细节的，也是实践中模糊的地方，影响对走势的解读。还请楼主指教非同级分解的原则。16 课中讲到的反转式、中继式、陷阱式这三类走势组合，能代表所有分解情况吗？以向上的中继式为例（上涨+盘整+上涨），其中的“上涨”一定是趋势吗？上涨的级别可以比盘整的级别低两级以上吗？

==这在上两节都说了，小级别变大级别如何分解，背驰级别一样的如何分解，都说了，都是从背驰点开始分开。最好别问具体个股的问题，这里耳目众多，本 ID 说多了，又说本 ID 操纵什么，不能畅所欲言，干脆都别说了。

## 教你炒股票 46：每日走势的分类 (2007-04-18 15:36:09)

本来要继续写上节所遗留的第一个中枢形成后走势类型的分类问题，但发现太多人，连每天如何看盘都搞不清楚，这事情可能更迫切，所以先说一下。

当然，如果是按某级别的严格操作，每天具体怎么走是关系不大的，走势不会因为交易是按天来的就有什么本质的不同。但针对每天的走势进行一些分类，至少是一个好的辅助。

一天的交易是 4 小时，等于有 8 个 30 分钟 K 线组成的一个系统。把 3 个相邻 30 分钟 K 线的重叠部分当成一个每天走势上的一个中枢，那么，一般来说显然，任何一天的走势，无非只有三类：一、只有一个中枢；二、两个中枢。三、没有中枢，其力度依次趋强。

### 一、只有一个中枢

这种走势，是典型的平衡市，一般情况下，开盘后前三根 30 分钟 K 线就决定了全天的波动区间，而全天的极限位置，基本上，至少有一个都出现在这前三根 30 分钟 K 线上，不是创出当天高点，就是创出当天低点。当然，这不是完全绝对的，因此可以对这种情况进行更细致的分类。

#### 1、在前三根 30 分钟 K 线出现当天高点

这可以称为弱平衡市，其中最弱的是当天低点收，注意，这和当天是否红盘无关，高开最后红盘收也可以形成这种最弱的弱平衡市。次弱是收在中枢之下，收在中枢是一般的弱平衡市；收在当天高点附近的是最强的一种。

## 2、在前三根 30 分钟 K 线出现当天低点

这可以称为强平衡市，其中最强的，就是以当天高点收，同样，这与当天是否红盘无关。次强是收在中枢之上，收在中枢是一般的强平衡市；收在当天低点附近的是最弱的一种。

## 3、在前三根 30 分钟 K 线不出现当天高低点

这可以称为转折平衡市，同样可以像上面情况一样根据收盘位置定义其强弱。

注意，以上三种情况中枢的位置不一定是前三根 30 分钟 K 线的重叠，可以是后面几根的。

## 二、两个中枢

显然，这根据两中枢的前后方向可以分为向上、向下两种，一般地，讨论向上的情况，向下的情况反过来就是。

两个中枢，显然不能有重叠的地方，否则就会转化成上面的情形。因此，这种形态，最大的特点就是这两个中枢之间有至少有一个 30 分钟 K 线，其中 有部分区间是不属于两个中枢的任何一个，这个区间，成为单边区间，这是这种走势最重要的特点，是其后续走势的关键位置。注意，具有单边区间的 K 线不从属任何一个中枢。

由于只有 8 根 30 分钟 K 线，根据单边区间所在位置，无非是两种可能： 1、单边区间在第四根 30 分钟 K 线。2、单边区间在第五根 30 分钟 K 线。由此就知道，为什么所有出现单边走势的，变盘时间都在中午收盘的前后 30 分钟之内。

当然，第 4 第 5 根 30 分钟 K 线可以同时具有单边区间。如果只有第 4 根 K 线具有单边区间的情况，那么第八根 K 线，有可能出现**（娇：反向）**穿越单边区间的情况，例如，昨天 200070417 的走势。

显然，对于上涨的情况来说，最强的就是收盘在第二中枢的上方，最弱的，就是出现第八根 K 线出现穿越**（娇：反向）**单边区间的情况，最终收在第一个中枢的之下。然后根据收盘的位置，可以依次定出其他的强弱。

## 三、没有中枢

这是最强的单边走势，8 根 K 线，没有相临 3 根是有重叠部分的，一旦出现这种情况，就是典型的强烈走势，一旦出现这种走势，该日 K 线都是具有重要意义的。一般来说，这种走势很不常见。例如，227 那天就是。但别以为出现这

种走势就一定会继续趋势，往往很多骗线就是故意用这类走势构成，特别是在大的日 K 线中枢中出现这种情况，更大可能是骗线，例如 227。当然，如果是在一个第三类买卖点后出现这种走势，出现大级别的强势趋势的可能性就极大了。

时间紧，不能写太多，如何利用每天走势图进行辅助操作，在周五的下节课中说。

缠中说禅教你炒股票46：每日走势的分类 蓝色，红色字体为原文引用。 --FSL 20080725

本来要继续写上节所遗留的第一个中枢形成后走势类型的分类问题，却发现太多人，连每天如何看盘都搞不清楚，这事情可能更迫切，所以先说一下。

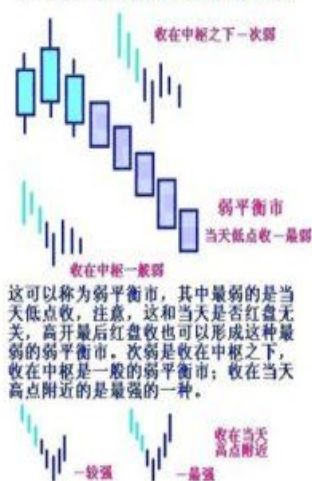
当然，如果是按某级别的严格操作，每天具体怎么走是关系不大的，走势不会因为交易是按天来的就有什么本质的不同。但针对每天的走势进行一些分类，至少是一个好的辅助。

一天的交易是4小时，等于有8个30分钟K线组成的一个系统。把3个相邻30分钟K线的重叠部分当成一个每天走势上的一个中枢，那么，一般来说显然，任何一天的走势，无非只有三类：一、只有一个中枢；二、两个中枢；三、没有中枢，其力度依次趋强。

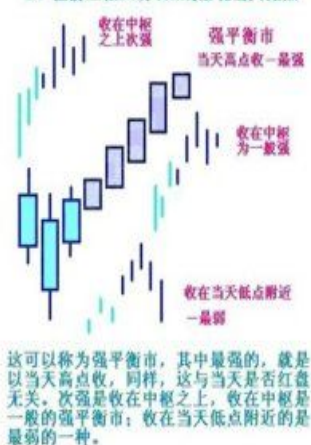
一、只有一个中枢

这种走势，是典型的平衡市，一般情况下，开盘后前三根30分钟K线就决定了全天的波动区间，而全天的极限位置，基本上，至少有一个都出现在这前三根30分钟K线上，不是创出当天高点，就是创出当天低点。当然，这不是完全绝对的，因此可以对这种情况进行更细致的分类。


1、在前三根30分钟K线出现当天高点



2、在前三根30分钟K线出现当天低点



3、在前三根30分钟K线不出现当天高低点



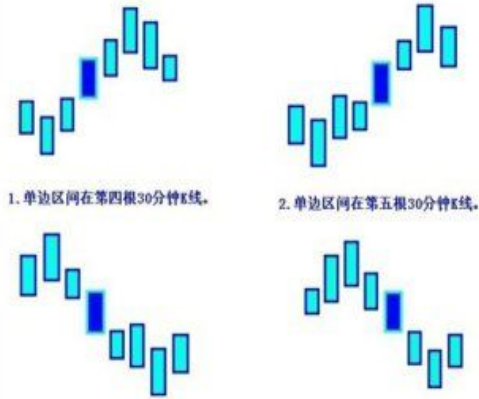
[www.chs123.com](http://www.chs123.com) 46-1

缠中说禅教你炒股票46：每日走势的分类

蓝色字体为原文引用 ——FHSJL 20080725

二、两个中枢

显然，这根据两中枢的前后方向可以分为向上、向下两种，一般地，讨论向上的情况，向下的情况反过来就是。  
两个中枢，显然不能有重叠的地方，否则会转化成上面的情形。因此，这种形态，最大的特点就是这两个中枢之间有至少有一个30分钟K线，其中有部分区间是不属于两个中枢的任何一个，这个区间，成为单边区间，这是这种走势最重要的特点，是其走势的关键位置。注意，具有单边区间的K线不属于任何一个中枢。  
由于只有8根30分钟K线，根据单边区间所在位置，无非是两种可能：1、单边区间在第四根30分钟K线。2、单边区间在第五根30分钟K线。由此就知道，为什么所有出现单边走势的，变盘时间都在中午收盘的前后30分钟之内。



当然，第4第5根30分钟K线可以同时具有单边区间。如果只有第4根K线具有单边区间的情况，那么第八根K线，有可能出现穿越单边区间的情况，例如，昨天200070417的走势。



显然，对于上涨的情况来说，最强的就是收盘在第二中枢的上方，最弱的，就是出现第八根K线出现穿越单边区间的情况，最终收在第一个中枢之下。然后根据收盘的位置，可以依次定出其他的强弱。

缠中说禅教你炒股票46：每日走势的分类

蓝色字体为原文引用 ——FHSJL 20080725

三、没有中枢

这是最强的单边走势，8根K线，没有相邻3根是有重叠部分的，一旦出现这种情况，就是典型的强烈走势，一旦出现这种走势，该日K线都是具有重要意义的。一般来说，这种走势很不常见。例如，227那天就是。但别以为出现这种走势就一定继续趋势，往往很多骗线就是故意用这类走势构成，特别是在大的日K线中枢中出现这种情况，更大可能是骗线，例如227。当然，如果是在一个第三类买卖点后出现这种走势，出现大级别的强势趋势的可能性就极大了。



时间紧，不能写太多，如何利用每天走势图进行辅助操作，在周五的下节课中说。

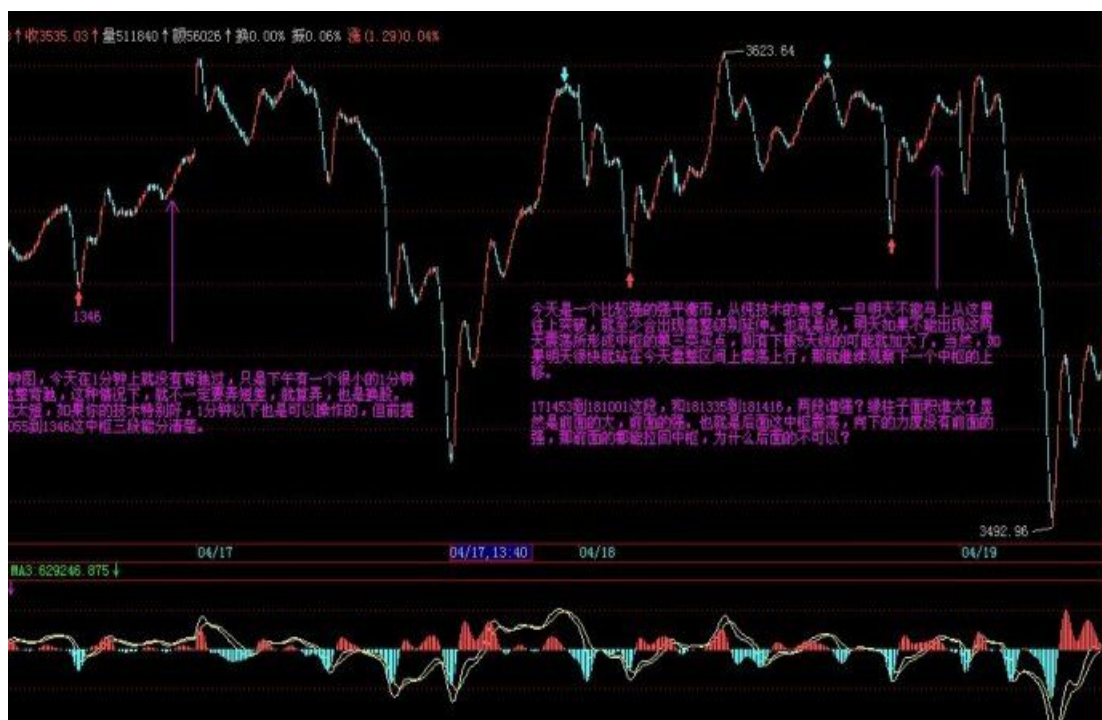
附：2008年7月17日~25日上证30F图



早盘10点开始到15点结束，用46课的内容试试能读懂多少呢~~

每日解盘 ( 15:38:33)

今天是一个比较强的强平衡市，从纯技术的角度，一旦明天不能马上从这里往上突破，就至少会出现盘整级别延伸。也就是说，明天如果不能出现这两天震荡所形成中枢的第三类买点，则有下破5天线的可能就加大了。当然，如果明天很快就站在今天盘整区间上震荡上行，那就继续观察下一个中枢的上移。

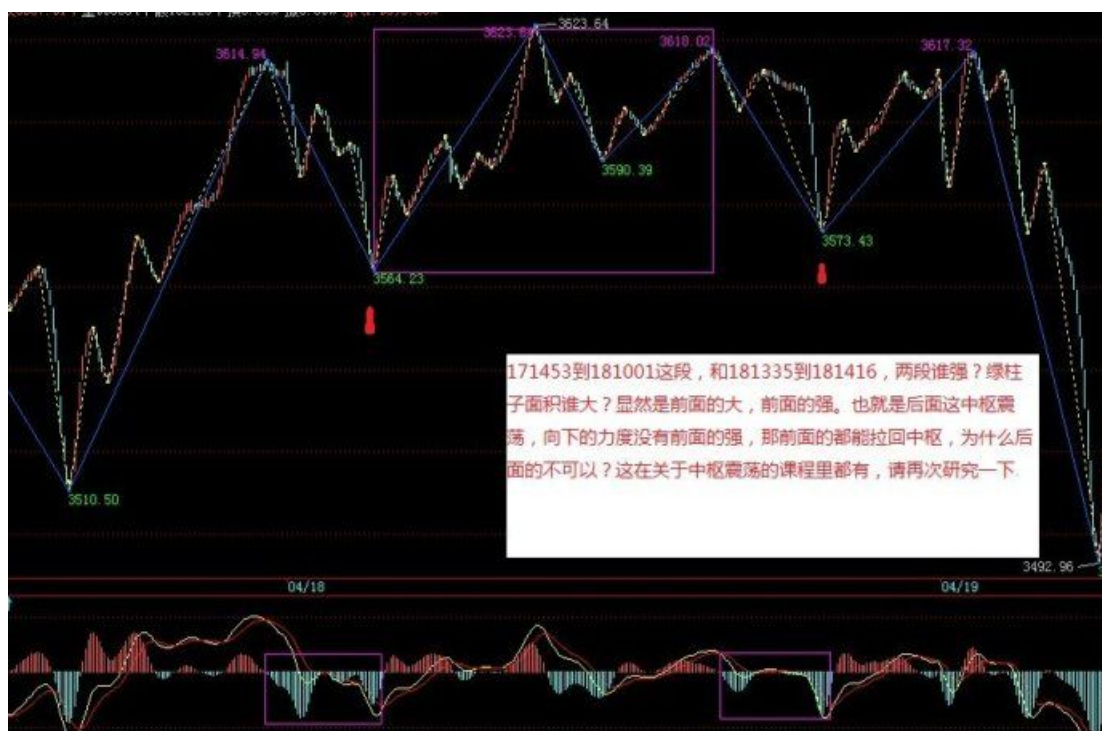


上面说的是纯短线技术方面的问题，基本上，该出的消息被推迟，也是造成今天走势的直接原因，但这东西本周一定出来，但究竟有多大意义，估计只对基金等有影响，但这轮行情，基金丑态毕现。今天最好玩的是事情就是那汉奸基金的破事被公开了，当然，这事情本 ID 早知道，而且本 ID 那 14 只股票里有两只 999、343，那汉奸都有，所以当时 999 打回 14 元下时，本 ID 就说过，不想让汉奸以及老鼠仓出太高了。本 ID 以前说过，要实验一下阻击基金，探讨一下把基金给清盘的可能，本 ID 的话不是白说的。文章还在，有兴趣者可以去复习一下。今天，本 ID 有点想八卦一下，因为今天 000416 第一个翻出两倍多，这是元旦后说的三只里的一只，调查一下，有谁能从 3 元拿到现在？其他，000777 等很快也两倍了，还有人拿着吗？如果都没有，那么为什么？是不是操作上有些问题需要解决？那 14 只个股，平均涨幅，从元旦开始，超过 100%了，如果元旦到现在不超过 100%的，必须彻底反省自己的操作。( 15:38:33)对于不能保证每天看盘的人如何操作才是最好的????

==至少看 30 分钟级别操作。( 16:24:01)

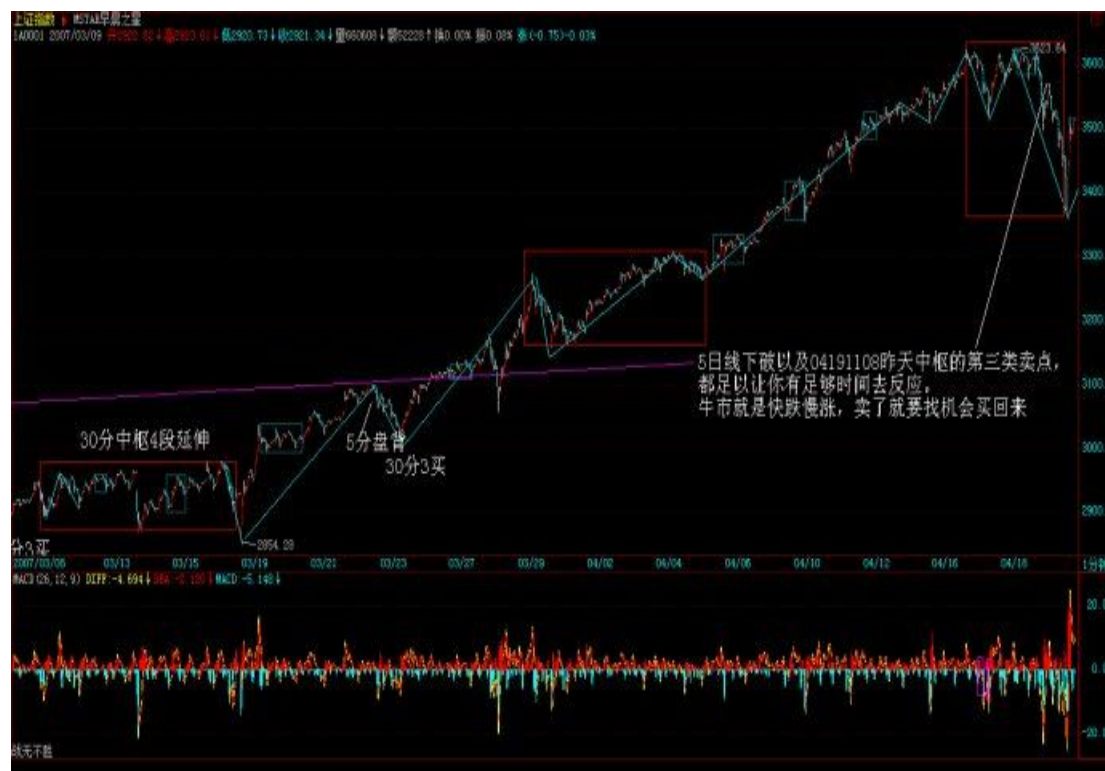
[匿名] 三藏 16:23:08 老大，深证 5 分钟今天的盘背给解说下为什么撑到第三个才跌我是第二个红柱子出去的另外，跌完什么时候补仓没看出来老大务必给说下!!!!

==你应该去看看 1 分钟图就明白了。( 16:27:37) 171453 到 181001 这段，和 181335 到 181416，两段谁强？绿柱子面积谁大？显然是前面的大，前面的强。也就是后面这中枢震荡，向下的力度没有前面的强，那前面的都能拉回中枢，为什么后面的不可以？这在关于中枢震荡的课程里都有，请再次研究一下。



### 每日解盘( 15:37:29)

今天走势很正常,技术上的道理,昨天已经说了,就算搞不清楚昨天说的,5日线下破以及 04191108 昨天中枢的第三类卖点,都足以让你有足够时间去反应。牛市就是快跌慢涨,卖了就要找机会买回来,否则,牛市与你无关。基本上,数据最终如何,问题都不大,就算是加息,也没什么大不了的。





今天 1030 到 1330，三 K 线形成 3520 上下的中枢，短线就看这能否重新上穿，一旦上穿站稳，就继续原来走势。当然，站在本 ID 的角度，完成深圳 1 万，上海 3500 的第一目标，是希望在这里出现一个整固过程，这在前面也说过，这样才会比较稳健。当然，目前资金流入太快，本 ID 这类稳健的想法，不一定能得到市场的认可，本 ID 只看市场的反应，市场想干什么都可以。个股方面，补涨的、故意玩坏业绩的，都会继续表现。



继续八卦一下，今天这样的走势，可以把人分为几类一、吓傻了。二、被夹空在说，我都说要调整的，其实从 3000 点开始就说了，今天终于可以自读一下。三、实干型，一看早上开盘没有形成第三类买点可能，就先走，最迟在 04191108 懂得把有卖点的股票走掉的，然后等待买点回补的。四、激进型，在大跌中还敢于对有买点的股票发动进攻的。真正做到只关心买卖点，有卖点就卖，有买点就买，不会被大盘的波动而影响。请问，你属于哪一种？

== 回复 ( 15:37:29)

==激进是需要技术支持的，技术达不到，可以采取相对保守的作法，例如，跌破 5 日线，除非出现特别明显的较大级别背驰，否则还是持币等待。就算重新上涨，还有第二、三类买点可以介入。( 15:55:43)

==必须等待真正的背驰，而且这种走势，从心理上也知道肯定要跌到 2 点半以后。这是一个经验问题。就像跳水经常在 1445 分一样。( 15:59:24)

==大盘不好，一定要等待大一点级别的买点，或者在尾盘出现的买点。否则不一定能逃过 T+1 的限制。( 16:00:33)

16:26:45 学习缠妹妹理论，觉得在大的买点买比较安全<30 分钟>在卖点上以 5 分钟的卖点比较好。如果在大的下跌趋势中如果也按 5 分钟，一分钟买点买难免要受当日不能卖的局限性，不知缠 MM 我说的对与否？

==对 T+1 的局限是必须考虑的。但一般来说，特别巨大的下跌，如果真有 5 分钟

的背驰，其反弹力度已经足够短线。当然，这是对小资金来说的。（21:28:43）

16:30:56 缠美眉，今天大盘三十分钟的走势只有一个中枢，收盘在中枢之下，对照你昨天的课程应该是一个转折平衡市，是意味下跌转上涨还是从前阵子的上涨转折为下跌的趋势。如果是下跌形成趋势应该还有一个 30 分钟的下跌中枢吧。这样分析对吗？请指点！！

==属于比较弱的平衡市，全天高点在前三就出现了。（21:30:25）

20:29:57 今天上午看 600855 走势很强，就进了，没想到下午跌破 5 日线了，请教缠姐是否会继续下调？

==这问题说过多次，除非是有较大级别的买点，否则，买股票都应该在下午，特别在走势不明朗的时候。而且这股票，早上也没有任何买点，所以必须要好好总结。（21:48:17）

16:00:53 我是激进型，上午走了后在下午 13.47 加了隧道股份，可惜又新低了。呵呵呵呵呵呵呵呵

==要学会等待真正的背驰。-----谢谢，缠妹妹，我当时认为 13.47 是一分钟的背驰，我判断有误？

==还要学习，这种走势，后面是一个标准的小的第三类卖点。（21:55:34）

21:25:26 我们上班一族的面对这种情况可怎么办呢？没事的时候在家，往往关键的一天却在上班。怎么处理这种情况啊？

==如果你是做日线级别的，从去年拿到现在，那这样的震荡算得了什么？关键是操作的级别，没时间，技术不好，就操作级别大的。（21:58:04）

21:55:55 老大，今天早上的下是怎么造成的？没看出来！还有，下午最后的上为什么那么有力度？没有背啊！

==要搞清楚和哪一段比较，如果 1 分钟看不清楚，看 5 分钟的，这种黄白线没回抽的，当然不会是 5 分钟的背驰，但一定是 5 分钟以下级别的背驰，很清楚可以看出该是哪两段比较。

[匿名] 新年好 15:41:14 向缠姐问好！缠姐辛苦了！缠姐，今天大盘在 1416 的时候为什么直接上去了呢？我在 2 点左右清仓了，本来还挺高兴看他下跌呢，想等着跌稳了补回来的。谁知道 1416 的时候就直接上去了，搞得我不得不在 1440 左右补仓。今天的下跌跟昨天几乎一样啊，怎么结果这么不一样？这个该如何判断啊？均线乖离什么的都说不通阿，昨天也一样啊。我尾盘的时候又满仓了，会不会有短期危险？明天到底会怎么样啊？

==他为什么不能直接上去？例如 ABC 三段，前面两段都有了，C 当然可以直接一段就上去了。 15:51:39

[匿名] 袖手旁观 15:47:58 缠 mm，多日没来发言，提个疑问测度论应该是能解决力度测算，但是背驰必转折这一条不能由测度直接推导出来吧？

==可以利用这个去证明。

[匿名] 首钢股份 15:42:26 本应于 4 月 19 日上午 10 时公布的 GDP 数据突然被延后至下午 15 时公布，而 15 时正是 A 股的闭市时间。据了解首季 GDP 数据可能超出此前预期，因此市场猜测这是为了避免引发更大幅度的上涨；同时市场人士也认为央行可能提早加息，以及加快推出新措施冷却股市。女王，我们

小散如何应对? 看图操作, 比如今天下午的大幅度回试, 根本来不及啊!  
==来不及, 就不参与, 市场渠道当然不是完全公平的, 这没办法。只参与自己能把握的, 请记住。 15:56:39

[匿名] 可惜了 15:51:02 入市较迟, 拿的是 9 3 8, 可惜涨得不多, 估计 9 3 8 是姐姐股票里涨得最少的

==这是最晚说的, 2 月初, 10 元上下说的, 到现在 50%, 是有点少, 不过这股票从 100 元下来的, 本 ID 只能说那么多了。 15:58:50

[匿名] 呼呼 姐姐, 不对吧, 所有的都涨了 100%了吗? 938 好象没有呢吧?

==没有说都有, 有 3、4 只没有吧, 本 ID 说的是 14 只的平均。 16:01:15

[匿名] 新浪网友 15:58:26 美女姐姐, 000778 还没翻倍, 可以等到那一天吗?

==这翻倍了, 第一批都是元旦前说的, 如果你买的比较高, 问题也不大, 涨了那么多, 你听过这股票的消息吗? 知道他背后的股东背景吗? 16:04:16

[匿名] 新年好 16:00:32 注意, 以上三种情况中枢的位置不一定是前三根 30 分钟 K 线的重叠, 可以是后面几根的。-----请问缠姐, 今天大盘应该属于哪种? 一个中枢? 那么是前三根 K 线的重叠吗? 还有上个问题看到你的回答了, 但是你并没有给我讲讲怎么判断在 1416 的时候应该回补啊? 我还看不出来, 如果出现这种情况我们应该怎么判断啊?

==今天前三根有重叠, 就是了。下问题, 从 04171453 开始看, 用中枢震荡的力度比较。你看是今早的强还是下午的强? 16:06:29

[匿名] 机会在哪 请问缠主, 我现在 50 万入市短期还有没有机会赚钱?

==这种心态本来就是错的, 先把本 ID 关于股票资金的性质那几节看看, 读读其中关于某人的悲惨故事。 16:07:41

[匿名] 新浪网友 15:58:26 美女姐姐, 000778 还没翻倍, 可以等到那一天吗?

==这翻倍了, 第一批都是元旦前说的, 如果你买的比较高, 问题也不大, 涨了那么多, 你听过这股票的消息吗? 知道他背后的股东背景吗? ----缠主, 现在还可以买 000778 吗?

==本 ID 只建议在买点买股票。如果错过, 就等下一个, 绝对不能养成不在买点买股票的坏习惯。 16:10:05

[匿名] 悟禅 15:54:40 感觉老师真是用心良苦, 太谢谢啦! 汇报一下, 自元旦至今, 股票帐户(资金没进出过)的收益已超 100%, 自觉离老师的要求尚远, 唯有继续努力。

==靠的是你自己, 本 ID 只是助缘。 16:11:21

微微果二 16:07:30 天啊, 我得跳着留级了!! 元旦到现在我才刚刚解套赢利! 半仓银行股, 严重踏错节奏! 股票个数分散, 也属缠姐说的小资金的大忌! 5555555555 缠姐, 现在还来得及纠正吗? 要不要现在把手头股票逐个清仓, 然后单做一两个股? 请缠姐指示纠正方法。

==先学习, 有时候等待也是一种修正, 那课程学好了, 什么时候都有 机会。

[匿名] 缠心雕龙 15:44:56 博主好。向上的走势  $a+A+b+B+c$ , A、B 是 30f 中枢, 如果 c 是一个强劲的 1f 走势, 且已经有 c 对 b 不背驰了(但 B 没有出现严格意义上的三买), 此时能认为 B 完成了吗?

==完成是一种形态，和幅度无关。这种情况，很正常，次级别总是从次次级别生长出来的，所以前面的课程里就提到，次次级别回试构成的是次级别的第三类买卖，比该级别的要早点，实际操作上，也可以利用这个先操作，这没有任何问题。后续如有 c 内小级别背驰导致的 30f 级别转折 C，从同级分解观点看，能否认为 c 上的小级别背驰点就是分解点，而 a+A+b+B+c 是一完整趋势？

==这说过了，就是这样分解的。 16:21:20

[匿名] 窗外 缠 mm，今天的教程里，中枢就是 8 根 k 线中，第 1 次出现的 3 根重叠，是吗？

==是，但这种只针对每天的走势图。 16:23:27

[匿名] longs 缠 MM，你觉得现在基金没有有越来越被边缘化的趋势？

==三十年河东，三十年河西，这市场是开放的，只要他们能改过自新，还是好孩子。

[匿名] 朗月无花 16:07:44 对于不能保证每天看盘的人如何操作才是最好的？？？

==至少看 30 分钟级别操作。 16:25:12

[匿名] II 16:09:26 谢谢缠 MM。。又在给我们送钱啊!!! 我要集中火力。938!

==本 ID 从来不让人在非买点买股票，任何好股票也都需要好买点。

一粒米 缠 MM 好! 问个问题我们小散每次有利润后将它变为 0 成本的股票好，还是变成现金再搞第二个股票？我发现几个月前的股票留下来的话利润自动升值了。且现在买不到以前的平货了。但股票多了，管理起来又很烦。你有好建议吗？(我的资金才 3W)。谢谢!

==你可以选好几只节奏有错位的股票，当成股票池，任何不断反复操作这些股票，在这些股票中不断根据买卖点买卖换股，每次只操作一只，最多两只。

[匿名] 后知后觉 16:22:21 禅主我已经复制了 12 遍了 1，禅主说的基金，看到了。另外不知道 QFII 想干什么?? 或许另有它图，用香港的金融期货来对冲做空大陆股市? 按理说，他们不至于目前这么弱智吧?

==为什么外国人就不可以弱智? 谁都有干错事情的时候。当然，有很多外国进来的弄得很好，只是不在水面上。2，请禅主帮忙 002128，按照我的方法判断，进了，也有同学跟进，可尾盘下的很凶，估计套了他们 2%了，我认为那是它短线的极限低点了。在群里我已经公开道歉了，或许看走眼了。责任重大，请禅主就这支新股给予必要的指导! 谢了!

==看 1 分钟图，上面走得很标准。 16:43:32

[匿名] 新浪网友 16:38:06 后知后觉，姐姐终于回答你了，可怜的人，可能是你平日里太嚣张了，姐姐不喜欢你的缘故吧。

==不是这个原因，只是本 ID 有其他问题还没回答完。问题太多，本 ID 不可能每一个都回答到，抱歉。

## 教你炒股票 47：一夜情行情分析(2007-04-20 08:51:58)



一个很显然的道理，对市场了解越多，对走势的把握越精确。例如，昨天 20070419 的 2007 年一夜行情，跌破 5 日线后有一个反抽，在 11 点 08 刚好构成对前一天中枢的第三类卖点，这就是最后的、被本 ID 理论所保障的离开机会。那么，后面去走，就完全与本 ID 的理论无关了，在一个下跌里，除了最后那一个位置，所有的卖出都是对的，但这和本 ID 的理论无关，这类似赌博，就赌不是最后的位置。当然，赌博也是一种方法，但这种把握，不在本 ID 的讨论范围内。

有人可能要问，就算跌破 5 日线，也可能很快就拉起来，确实，存在这种可能性，但市场是否选择这种可能性，就是当下的。如果很快拉起来，那自然会有一个符合本 ID 理论的买点出现，这只要市场自己去选择，既然已经卖出，就耐心等待。而其中，当然与分析的精确度有关，有些人分析不到位，会回补早了，那这很正常，技术更熟练的，当然应该享受更精确的买点。但节奏是重要的，站在小级别操作的角度，就算你补早了，也比没走傻看着强。补早了，就以后多总结经验，使自己的技术精度更高。

不过，必须强调的是，上面说的，都是针对资金比较小，操作级别比较小的说的。如果是按日线级别操作，那这些震荡根本无须理会。如果真按日线操作的，就应该从 1000 多点一直拿到现在，因为日线级别的卖点并没有出现，等出现再说。而用周线级别操作的大资金，那就更无所谓了。此外，这里只是以指数为代表来说一种方法，个股在自己的图上是一样分析的。

其实，如果你对市场理解更多点，就知道，这一夜情走势的当天低点，其实是很容易把握的。这就和上节所说的当日走势分类有关。最后一个第三类卖点对 5 日线进行反抽出现在 11 点 08。前面 3 个 30 分钟 K 线，没有重叠。也就是说，下面走势显然不可能出现存在两个中枢的单边走势，三大类里，第二类是不可能出现了。对于第一类，平衡市的走势，最好的情况，也只能是当日中枢在 11 点后那个 K 线范围内。至于出现第三类，也是就没中枢的走势，那意味着后

面有巨大跌幅。而第三类卖点后面，至少都会出现一个次级别的跌势，也就是一个 1 分钟以下级别的向下走势是必须完美的。所以，站在纯理论推理的角度，可以 100% 确定地安排后面可能的回补，也就是，从 11 点 08 开始的向下走势至少要出现走势的完美。注意，这些分析，在 1108 后就马上可以给出，并不需要预测或事后编排，都是根据可以根据本 ID 理论严格分析出来的。

下午开盘后，到 1330 点，就知道，第三类可能不存在了，因为当日一个连续 3 个 30 分钟 K 线的重合已经出现，也就是当日的中枢出现了，也就是说，到 1330 分钟，市场已经自己给出了选择，市场不可能出现 227 那天的无中枢下跌，最多就是一个弱的平衡市，因此，1030 到 1330 这个中枢，就是最值得关注的。用中枢震荡的观点，需要比较的就是 1030 前的下跌与 1330 点后的下跌。这时候，大盘还没有真正对该中枢破位，但已经可以 100% 肯定地知道一旦破位，需要去看什么来决定买卖点。用 MACD 辅助，显然 1 分钟图并不适合看，因为 1030 到 1330 分钟前，这个 MACD 已经有绿柱子了，这样看起来费劲，可以选择更大级别的图，5 分钟的。在 5 分钟图上，1030 前的下跌刚好构成一个绿柱子面积，而 1030 到 1330 刚好出现回拉，所以黄白线没有明显到 0 轴，但红柱子是有了，所以，用中枢震荡的看法，后面的下跌，出现的背驰不会是 5 分钟级别的，只能是 5 分钟以下级别的，甚至就是分笔级别（娇：无 1 分图中枢）的最小背驰，然后引发大幅度回拉该中枢附近。当然，如果是特小级别的背驰，并不一定有足够力度决定其一定能拉回该中枢，但由于这中枢的存在，其力度是可预期的。

上面的分析，在大盘 1330 没真正继续破位前，就可以 100% 明确地给出，里面都是纯逻辑的推理，和任何预测无关。假设你已经在 1108 的第三类卖点出去了，而且你又是小级别操作者，那你需要的就是回补，所以有了如上分析，你就可以耐心等待，看 5 分钟图去比较其力度了。而且，你应该知道，强力回拉，并不一定需要一个 1 分钟的背驰，在大幅度下跌后，一个分笔的背驰就足以引发盘中大幅回拉该中枢，特别，由于 1030 前下跌引发的反抽也是一个分笔的背驰造成，一般来说，中枢震荡都有对称性，虽然不是绝对，但已经足以让你不会忽视分笔背驰引发小级别转大级别的极大可能。

在大盘进入再次下跌时，你已经有足够的准备去等待。而且，你可以很明确地知道，在跌破 1030 到 1330 的中枢后，首先会有一个小的第三类卖点，小的第三类卖点后，有两种演化的可能，一是变成一个大一点级别的盘整（娇注：新类型和前走势盘背扩展），一个是形成下跌，至少再有两段向下（娇注：新类型和前走势非盘背向下，同分 3 卖含趋势第一个中枢）。对第一种情况，在这盘整出现后，有足够的时间去选择介入，所以不用着急。而后面市场的真实选择，现在都很清楚了，就是第二种，在一个小的第三类卖点后，再出现两波下跌。

对于一个跌破中枢的下跌来说，第三类卖点后再来两波就可以随时完美。这个完美，由于该下跌是 1 分钟以下级别的，因此从该下跌的细部，是找不到根据 1 分钟背驰去确认的买点的，只可能根据分笔背驰。而根据预先知道的中枢震荡看法，唯一需要确认的是，1330 后的下跌与 1030 前下跌的力度比较。从 5 分钟 MACD 两柱子面积的比较可以看到，前者并不比后者的力度大，这一点，参考看深圳成指的图就更明显了（请看下图）。所以，可以断言，这 1330 开始的下跌，一定会有强力回拉。



实际走势，在该第二波的分笔背驰（看 1 分钟图 1443 的 MACD 柱子，该 K 线还是所谓的早晨之星）后，大盘出现大幅度回拉，这其实是理论 100% 保证的事情。注意，并不是下跌的分笔背驰就一定存在大幅回拉，而是这天的当日平衡市的走势类型的中枢位置与时间决定的。而且，反抽的最低位置也很清楚，就是这下跌最后一个反弹处，结果收盘也真的是在该位置，这其实也是理论所保证的。

当然，如果你懂的东西更多点，对该最后位置的确定是可以很精确的。首先，日线的布林通道中轨和 20 天线都在 3351 点，按一般的技术分析，这是一个强力支持位置，而实际低点在 3358 点。另外，在 1 分钟图上的下降通道下轨，也在该位置，几个因数相配合，该位置出现反抽就完全在把握中了。

后面的走势很简单，关键是那中枢，由于分笔背驰只保证回抽到下跌最后一个反弹处，收盘已达到，而分笔背驰并不 100% 支持对该中枢的完全回拉，所以理论上，依然完全存在继续跌出一个更大级别的背驰再回拉的可能，当然，也可以直接上去，这必须由市场来选择。但无论哪种情况，该中枢都是一个新的中枢形成前的判断关键。而 420 当天中枢的位置，就决定了今后走势可能的演化。

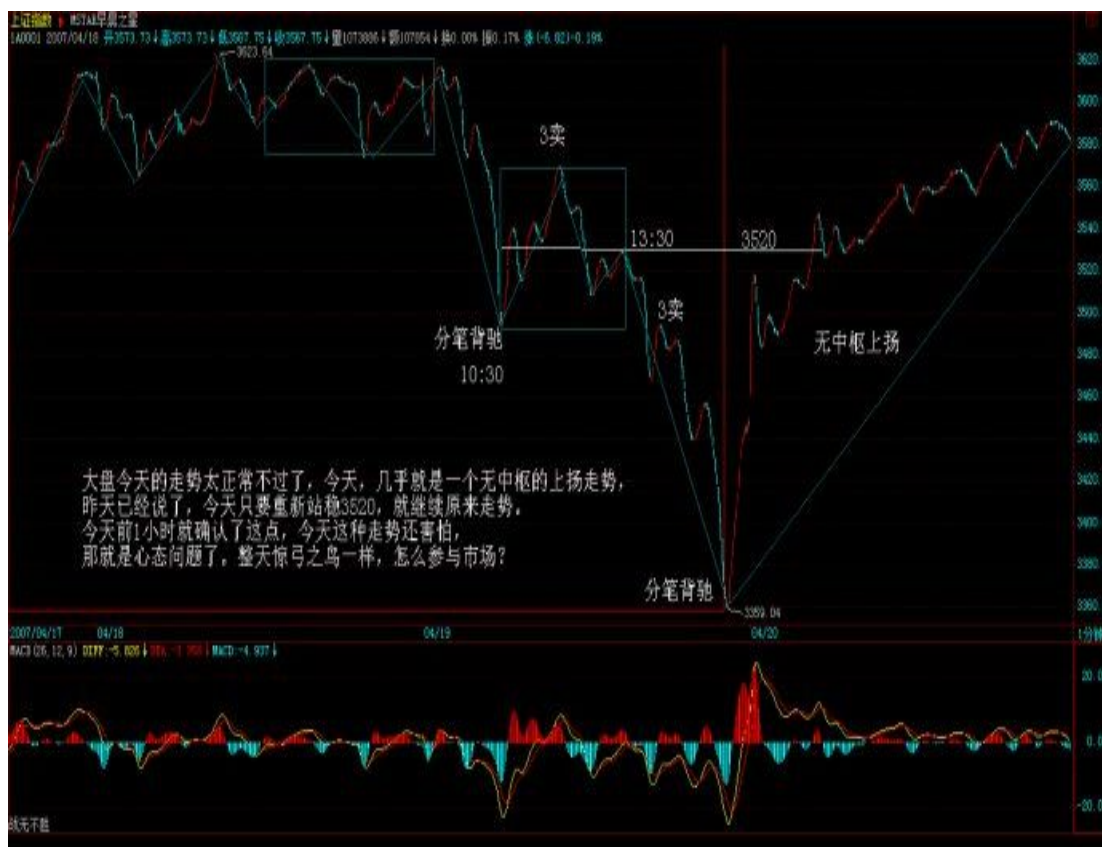
以上，是一个分析的范本，这些分析，都是可以当下进行的，里面不涉及任何预测，市场当下的每一步走势，都相应给出分析的选择。对本 ID 理论熟悉的，其实 1 秒就可以把当下情况分析清楚，然后采取最正确的操作。但必须强调，这只是为了解释如何去分析，并不是鼓励所有人都去弄这种超级短线。当然，如果你连这么精确的分析都能当下完成并指导自己的操作，那么那些大级别的操作，就更没问题了。如果有 T+0，对于小资金来说，这些就是有绝对实战意义的事情，当然，在 T+1 的环境下，就算 3358 买的，在第二天，还有出不掉的风险。而如果是 T+0，那就不存在了，因为对于超级短线来说，回拉最后反弹位置就可以

出来，然后看市场下一步的选择再选择下一买点。再次强调，这只是为了说明理论，并不说都要按这么小级别去操作，只不过大级别的分析是一样的，切记。

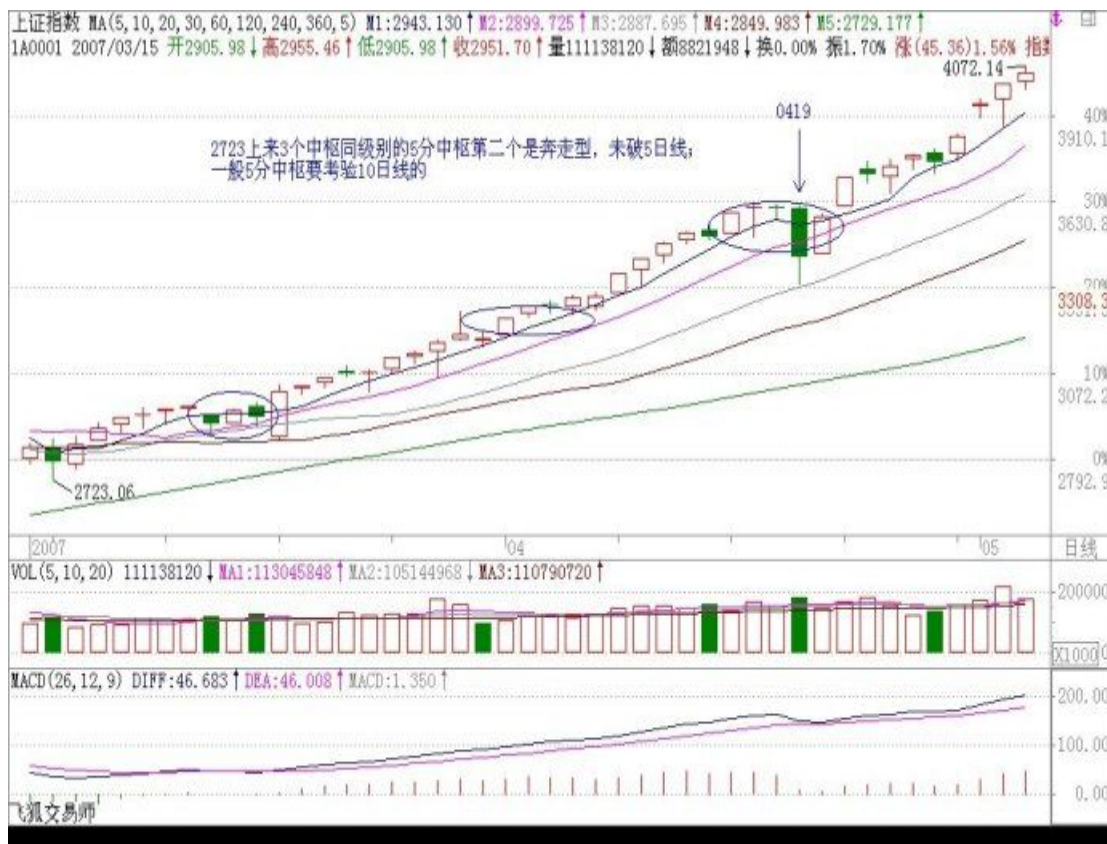
当然，如果你对当日走势的辅助判断有更深入的了解，那么用当日对冲等方法来降低成本，也是可以做到的，但这只能在下节继续了。有时间，可以去研究一下与大盘节奏不同个股的走势，感受一下大盘这外在因数对个股的影响是如何首先必须有个股的内在原因的，例如，大盘的下跌反而使得某些股票构造出第二、三类买点，而在中枢上移强力延伸的股票，甚至不搭理大盘。也可以去参考一下，那些随大盘下跌的股票，是本来就存在卖点，大盘只是加大了卖点后向买点运动的幅度，但并不会改变卖点与买点的内在逻辑结构，明白了这一点，对本 ID 理论的理解会更深点。

=====  
**每日解盘(2007-04-20 15:25:57)**

(2007-04-20 08:53:33)抓紧时间写两句，今天晚上有两拨事情，9 点半回不来。大盘今天的走势太正常不过了，今天，几乎就是一个无中枢的上扬走势，昨天已经说了，今天只要重新站稳 3520，就继续原来走势。今天前 1 小时就确认了这点，今天这种走势还害怕，那就是心态问题了。整天惊弓之鸟一样，怎么参与市场？





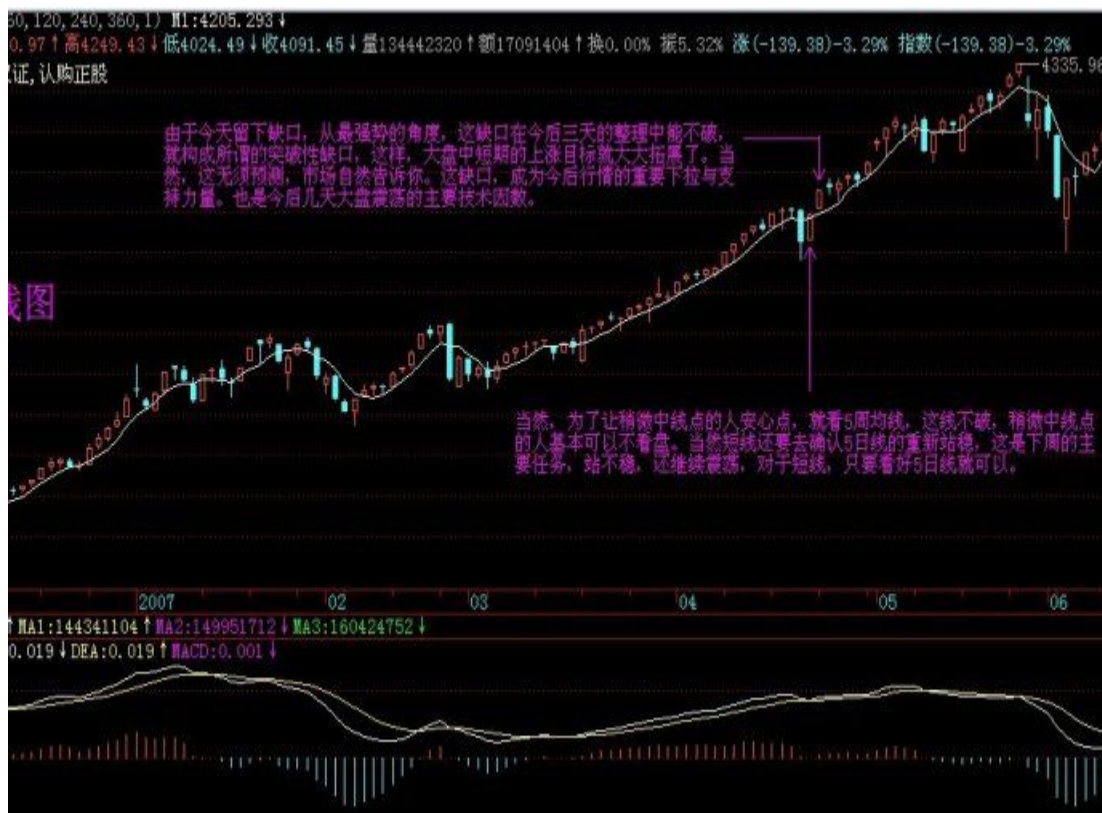


当然，为了让稍微中线点的人安心点，就看5周均线，这线不破，稍微中线点的人基本可以不看盘。当然短线还要去确认5日线的重新站稳，这是下周的主要任

务，站不稳，还继续震荡，对于短线，只要看好 5 日线就可以。当然，如果技术好点的，可以继续用中枢震荡的方法来看大盘走势。马上就要开会了，就不多说了，请把本文好好研究一下，方法是一样的。周末腐败快乐。先下，再见

### 每日解盘(2007-4-23 15:19:01)

最近收盘都有事，都早上发帖子，没什么特别的，不用疑神疑鬼。走势的判断，在周五说得很清楚了，这里没什么补充的。下午收盘会把评论写上，但回答问题可能要晚上 9 点回来了，抱歉。先下，再见。(08:57:32)大盘今天走得很正常，没有形成任何中枢的单边上涨，周五站稳 3520 点后就继续原来的上涨走势，所以就创新高，这在技术上 100%没什么可说的。这种走势还惊弓之鸟的，那心态绝对有问题了。对于技术不行的，本 ID 已经给出一个最简单的方法，中线看 5 周均线，短线看 5 日线，这都操作不好，那就没办法了。有些人整天换股，这其实没问题，但这需要好的技术支持，如果你经常换股后，被换的股票大涨而换的不涨，那就证明你没资格去换股，乖乖拿着等着，你的技术达不到换股、弄短差的水平。人，贵有自知之明，市场操作，这点更重要。不是什么活都适合所有人的，如果你希望能达到更高的水平，就需要更刻苦的学习，在每学好之前，就采取相对保守的做法，这才是可行的。由于今天留下缺口，从最强势的角度，这缺口在今后三天的整理中不破，就构成所谓的突破性缺口，这样，大盘中短期的上涨目标就大大拓展了。当然，这无须预测，市场自然告诉你。这缺口，成为今后行情的重要下拉与支持力量。也是今后几天大盘震荡的主要技术因数。



(15:19:01) ————  
MM给调整定的时间是三天？为什么-这不是绝对的，是一个大统计概念。一般有缺口后，三天内回补，不回补，就基本是突破性缺口，如果从技术上解释，其

实也很简单，因为 5 日上三天后一定在缺口 上，如果不有效跌破 5 日线，当然就不会去补缺口，而 5 日线有上推的力量，自然就会继续走势，直到跌破 5 日线形成较大调整才会有补缺口的机会，当然，如果走得比较远，就要更大级别的调整才有机会去补缺口了。( 21:15:39)

[匿名] N8 15:48:23 缠姐 缠论是不是最后都可以简化为，在级别的前提下，最后一个中枢与当下走势之间的关系 来指导操作  
==如果你是 30 分钟级别操作的，就看从该 30 分钟中枢离开的那段走势里的中枢变化，具体的，后面都会说到。 21:33:10

[匿名] 走失的爱犬 21:13:36 缠姐，你好象满喜欢足球哦。国米时隔 18 年终于在赛场夺冠。今天看天下足球介绍 18 年的历程还满感动的。你是它的球迷吗。我可是 AC 的铁竿。希望它周三凯旋而归。  
==十分不幸，这点没有共同语言，本 ID 是英超球迷，准确说，一直都是利物浦的球迷，就是那支曾经 0 比 3 落后于你的 AC 最后反败为胜的利物浦。 21:37:57

[匿名] 在路上 21:33:30 缠姐好。今天对大盘的判断有误，操作没误，对上一课的问题有如下同学相同的疑问，今天收盘后看了缠姐说没有中枢，重新看了看，深圳和上海的 30 分钟 K 线实体没有重叠，但上下影线是有重叠的，是不是只看实体，不用管上下影线？[匿名] 钱龙 21:03:23 缠主好，不是说三根 K 线有重叠当成一个每天走势上的一个中枢吗，今天 30 分钟图上第 2~4 不是有重叠吗，今天应该算有一个中枢的走势，不是吗？希望有明白的同学也帮忙看一下  
==说 5、6、7 有点重合还说的过去，2、3、4 没有重合，但那重合很小，所以本 ID 说几乎没有中枢的，准确说，还是有一个范围很小的中枢在 5、6、7 三 K 线的重合部分。

==这可真糊涂了，K 线 5 和 7 一点都挨不着，不知怎样才算重合，请缠姐解惑  
==一个最高 3892，一个最低 3688，怎么没重合？严格说，4、5、6 也可以算是有点重合，但这些几个点的重合，在大的看盘中都可以忽略不算，一般标准的分时图中枢，怎么都要有 10 来个点的幅度，所以本 ID 说今天几乎可以算是没中枢的。

[匿名] 再问一个 21:29:13 缠 MM 一再教我们不追高买股票可在这样的牛市普涨中，眨眼就涨上去了！不追就踏空呀能不能教我们一点点牛市追股的技巧？

==第三买点，如果你技术好，胆子大，就把级别定低点。 21:46:56

[匿名] 走失的爱犬 21:42:18 呵呵。希望今年 A C 和缠姐的利物浦再一决雌雄。

==不错，自从贝帅哥离开，本 ID 看曼联也不顺眼，就怕 AC 没本事，学罗马一样就没劲了。 21:53:57

[匿名] 首钢股份 21:50:18 为什么女王会喜欢英超呢？英超只是场面好看而已，技术含量和战术含量都不行啊，我是尤文图斯球迷！

==足球，最基础的是血性，技术那些都是后面的东西，喜欢利物浦，是因为他们是全世界最有血性的球队，当然，原来有福勒、欧文，也是本 ID 喜欢的原因之一。

[匿名] 新股手 21:51:58 很多股都创历史新高了，比如钢铁板块中的大多数对已创新高的老股，如何把握？

==如果你是中线的，就看着 5 周均线，看看那些牛股，当他们中线拉升时什么时候跌破过 5 周均线的？一旦跌破，就是一个较大的调整了。短线的可以看 5 日线。当然，最精确的，还是看中枢、背驰等，那需要你学习到一定程度才行。 22:05:36

[匿名] 请缠姐一定看看 21:59:55 缠姐好请问，1、30 分钟图上，如果一段 5 分钟走势中有三根 K 线有重叠，是否这三根 K 线可以看成是 5 分钟级别走势的一个中枢？2、这三根 K 线是否必须红绿相间，如果是三根红线有重叠可不可以算成一个中枢？3、这三根 K 线重叠部位是否必须为实体，如果是一根的最高价和另外的最低价处有重叠，是否可以算？

==5 分钟中枢需要三段 1 分钟级别走势重合，这两节说的是如何看分时，里面的中枢概念和前面的不同，只是借用一下，别搞混了。重叠，就是三个区间有共同的部分，就这么简单，哪里有这么复杂的事情。另外，像今天这种重叠区间很小的，可以忽略不算。当然，严格算也可以，但意义不大。不过也可以参考，例如今天的 3688 到 3692，就可以当成明天强弱的一个参考，不破就是强，破了站不稳，就有问题。 22:07:39

[匿名] 新浪网友 22:03:23 缠妹妹，晚上好！盯盘也有几个月了，学的不好，现在一些疑问请问你我是以 5 分钟的级别做为买卖的基础的，但是实际操作时有一点是无法突破的，当 5 分钟的柱子不再增长时，在 1 分钟上的利润已经减少了很多，所以我一般都是配着看，但问题又出现了，有时候在 1 分钟上盘整背驰可以不下来而是形成 1 分钟的三买所以继续上涨，但有时候 1 分钟的盘背后就直接下来了，而在 5 分钟上则是刚突破新高就下来背了，这两种情况怎样操作？常因为这两种情况无法准确判断而误了战机。谢谢！

==用 5 分钟不能光看 5 分钟，对 30 分钟怎么都要清楚，另外，看出对背驰的辅助判断还不大了解，还有小级别变大级别的情况也没搞清楚，请再研究一下这两个问题。 22:15:48 今天的新浪太慢，经常好几次才能发出来。看来股市一火，新浪也要瘫了。各位，心态好点，这市场还长着。今天本 ID 吃饭时还和别人说，现在不算疯狂，想当年，甚至从 900 多到 6000 多，用了不到一年半时间，现在快两年了，同样从 900 多起步的上海还没到 4000，简直太理性了。不多说了，子时快到，今天不是周末，要严格遵守纪律。先下，再见。

## “全民炒股”，市场经济走向成熟的必由之路 ( 08:53:46)

最近，随着 A 股开户数、指数、成交量连创新高，“全民炒股”又成了某些习惯于全天候指责股票市场的人手中不断摆弄的大帽子、大棍子。那么，究竟何谓“全民炒股”？“全民炒股”意味着什么？真如某些人所说的就是洪水猛兽吗？首先，必须对所谓的“全民炒股”进行概念上的界定。如果说“全民炒股”意味着所有人放弃一切工作都到证券部上班，社会一切正常活动都被买卖股票这唯一的活动中断，那么这种所谓的“全民炒股”不仅以前没出现、目前不存在、而且以后也不会有。谁用这种含义的“全民炒股”来指责目前的市场，都不值一驳。如果说“全民炒股”意味着社会上越来越多人开始把自己的资产快速转化为股票等虚拟资产，那么，该种含义下的“全民炒股”恰好代表了市场经济发展的正确方向，是市场经济走向成熟的必由之路。在市场经济的发育阶段，社会与个人的财富都以实物、货币等非虚拟资产为计算，而当资本市场逐步成为社会经济结构最重要的基础部分时，股票等虚拟资产的价值将逐步成为财富最主要组成部分。在一个资本市场逐步强大的经济体中，无论是社会与个人的财

富，都必然出现一个实物、货币等资产形式被快速转化为股票等虚拟资产形式的历史过程，从而也就相应形成上述所定义的“全民炒股”现象。站在市场发展的历史趋势上看，目前这种“全民炒股”不是过分了，而是远远不够。目前国内，无论社会还是个人资产，其中的股票等虚拟资产所占比例，与市场经济发达国家还有着极大的距离，在股票等虚拟资产占到社会与个人总体资产的 30%之前，“全民炒股”只能算是初级阶段，必然需要一个大的快速发展，才能满足市场经济发展的最低要求。目前，国内资本市场逐步出现的“全民炒股”现象，不仅符合市场经济发展的内在逻辑，而且具有历史必然性与广阔发展前景。“全民炒股”，使得社会上的任何企业与个人，都可以通过资本市场这公开平台，公平地选择、参与市场经济中最有价值的投资机会，让社会与个人资源得到最公正合理的配置。而在股票等虚拟资产占到社会与个人总体资产的 50%之前，一切对于“全民炒股”的指责都是可笑、短视的。显然，“全民炒股”有着各种不同实现形式，不可能都由每一个具体参与。因此，基金等各类间接投资渠道的大发展，将成为实现“全民炒股”这历史大趋势的必然选择。由此，各种金融创新、技术创新、制度创新，才能在一个大的经济新格局中得以更好地实现。资本市场所带来的财富效应，也将成为人们投资、创业的最大动力。所谓榜样的力量是无穷的，最近中小板企业上市，平均每 11 天创造一个亿万富翁，这种速度不是太快，而是太慢了。中国的崛起，中国经济的崛起，必将导致中国成为资本大国，而日益强大的中国资本市场也必将制造出越来越多的财富拥有者。美国人比尔·盖茨，巴菲特等之所以能拥有世界级的个人财富，对于个人来说，可能具有偶然性，但对于具有强大世界性资本市场的美国来说，这却是必然的。世界性的资本市场，必然创造世界性的财富拥有者，而中国资本市场成为世界上最重要资本市场的历史必然性也就意味着，大量的世界级财富拥有者必将在中国的资本市场不断涌现。显然，中国资本市场制造世界首富的一天，并不遥远。站在中国市场经济发展的历史趋势上，目前的股票热度不是太高，而是远未达到应有水平。市场当然会有中短期调整，但长期趋势无可改变，任何级别的调整，只会引来更大级别上涨。有着 100 多年历史，经历过 1929 年、1987 年等大暴跌调整的美国股市，至今还继续创出历史新高。各国资本市场发展历史表明，股票市场是长期投资平均回报最高的地方，市场走势无一例外总体向上，调整都是次要的。高速增长、转型能量巨大的中国经济，其带来的财富与投资机会，需要通过资本市场让所有国人得以分享。“全民炒股”，不是洪水猛兽，而是利国利民、顺应市场经济发展的大好事。

## 教你炒股票 48：暴跌，牛市行情的一夜情 (2007-04-24 08:52:02)

前面在每天的行情分析中，曾不客气地说到，对于空头日夜盼望的暴跌，其实永远与空头无关，因为真跌了，空头就只会口头上快感一下，心理上满足一下，但人的思维惯性，使得空头永远没机会在他们满意的地方获得满意的筹码。暴跌，对于牛市行情来说，就如同一夜情，猛烈而刺激，但实质上，一夜情就是一夜情，419 后，该干什么还是什么。

就如同性能量的积聚，牛市调整能力的积聚，也需要宣泄。这种宣泄，与熊市最大的不同，就是 419 化。419，总是猛烈而疯狂，否则就没必要 419 了。牛市中的调整也一样，来就狂风暴雨，这和熊市中的大反弹是一样的。最出名的

熊市大反弹，大概就是停国债期货那次，三天，指数从 550 不到翻上 920 上，结果，后面依然继续下跌回来。而牛市中的暴跌，最出名的算是 96 年 12 月那次，由于政策打击，连续跌停下来，1250 点上几天跌到 850 点附近，结果依然继续上涨。所有真正的大顶，都是反复冲击出来的，有足够的时间让你去反应判断，那种 V 型顶，在大型走势中基本不会构成真正的顶部，就如同一夜情最后天长地久的机会基本为 0。所以，那些天天希望暴跌的人，就如同天天期望一夜情的人一样，都有着滥交的潜意识倾向，滥交之人，最终都会给废掉，不会有好结果的。

有一种对风险的错误观点，仿佛股价、市赢率高了才风险大，股价、市赢率低了就风险小了，却不知道股价、市赢率都是些变动的因数，并没有任何绝对的意义。本 ID 曾多次强调，风险对于市场是绝对的，任何时候都在风险之中，如果你对本 ID 的理论能有所理解，那么，不仅能让风险在操作级别的绝对控制之中，而且还能利用风险达到降低成本。无风险是可以创造出来的，0 成本就是绝对的无风险。如果不理解，那么最简单均线系统就可以控制住风险。

但站在社会财富增长的绝对性上，最大的风险就是你的财富增长赶不上社会平均财富的增长，站在资本市场这个子系统，道理是一样的。因此，在一个大牛市中，筹码的积累甚至更重要。一个大的上涨，3 元有 1 万股，到 4 元只有 1 千股，后来到了 30，一股没有，这就是最大的风险，因为市场的上涨并没有为你制造应该的总体利润，你的筹码丧失了，没有筹码，在市场中就没有赢利的准入证，在没有做空机制的市场中，做空最后还是为了做多，除非你永远退出市场，特别在牛市行情依然的情况下，这点更重要了。没有筹码，用嘴是赢利不了的。

最好的情况，当然就是前面所说的，在成本为 0 前不断降低成本，在成本为 0 后不断挣筹码，这样股价越上涨，你的筹码越多，你的真正市值才会越来越大。有人问本 ID，你以后怎么出货，本 ID 反问，为什么要出货？每一次震荡，都成了本 ID 降低成本、增加筹码的机会，知道最高的境界是什么吗？就是等大牛市真正结束那天，你拥有股票的数量最多而成本是 0，然后，（后面删去 419 字）。市场从来不是慈善场所，要战胜市场，必须有正确的大思路与总体的方法。

正确去对待震荡、调整，显然，在大盘中短线能量耗尽后，大盘会出现大规模的调整，如果说 227、419 都是在日线上一夜情，那么在周线上、月线上、季线上、甚至年线上出现一夜情的可能性在这长达至少 20 年以上的大牛市中，都是绝对存在的。但这决不是空头用嘴欢呼的借口，而是真正操作者减低成本、增加筹码的大好时机。当然，操作的精确度是一个技术问题，技术高的，就能把成本降更低，筹码增得更多，这是绝对正常的事情，技术高的就该有更好的收益，这是天经地义的。但精确度是可以市场磨练来达到的，而思路、方法的错误，则是不可救药的，这才是问题的根源。

站在纯技术的角度，把握一夜情的级别很重要。一个日线上的一夜情与一个年线上的一夜情，显然力度上不一样。在这次从 2005 年中开始的大牛市行情中，至今为止，本质上，在周线上都没有出现过一夜情的暴跌，周线上两次大的调

整，周跌幅都是 7%，还赶不上 227 的日一夜情，月线上更是连一次真正有意义的下跌都没有。但为什么这么多人，天天依然如惊弓之鸟一般？

如果你把握不住日线的一夜情，证明你的技术程度达不到把握日线一夜情的程度，那么就去把握周线、月线的，那对技术精确的要求要低。给自己安排一些力所能及的活动，一夜情也是有级别的，能否在各级别的一夜情中游刃有余，是对你技术把握度的考验。

事情往往相通，无论技术还是其他，精度都是干出来的。今晚，是否也要 419 一把？

---

### 每日解盘(2007-04-24 15:23:54)

今天大盘在昨天的一个小中枢 3688 到 3692 受到支持，下午的 5 分钟盘整顶背驰，应该不难把握。从这就知道，每天之间的当日走势，还是有一定技术意义的。今天，一个平衡市，收得一般，由于 5 日线明天就上来了，所以关键还是 5 日线，站稳就寻机上攻，否则就要受到昨天缺口的吸引。今天这种平衡市却是巨量的走势，关键就是要有效向上突破今天的中枢，否则大幅震荡不可避免。今后两天走势十分关键。睁大眼睛看好明后两天的走势，下面 3688 到 3692 小中枢不能有效被跌破。





目前就是前面本 ID 所说，二线拉开空间，三线补上来的走势，但这种走势，必须有一个转换，使得成分股能重新启动，否则也是震荡难免。目前走势，不要随意换股，该换的早该换了，如果是短线的，就要注意今天中枢最后的演化方向来决定进出，中线的就无所谓了，看 5 周均线。今天很忙，马上有事情要谈，晚上 9 点再上来回答问题，先下，再见。

[匿名] 技术学习 ing2007-04-24 21:09:32 睁大眼睛看好明后两天的走势，下面 3688 到 3692 小中枢不能有效被跌破。请教 LZ，怎么才算有效跌破？连续 3 个 5 分钟线收在 3688 下方？=第一类卖点的最主动，第二也不错，第三就差点，如果整天都是第三再跑，那比较累，要尽量在第一、二跑。当然，级别越低，操作难度越大，需要的技术精确度越高，这需要实践来提高。(2007-04-24 21:15:49)

[匿名] 你的样子 2007-04-24 21:39:37 老大辛苦了，总算没白等老大能不能解释下，那个小中枢是不是时间段在 04231351 到 04231400，为什么这个小中枢是判断标志呢？还有何谓有效击穿，是击穿后，反弹不能到达这个小中枢就是有效的意思？

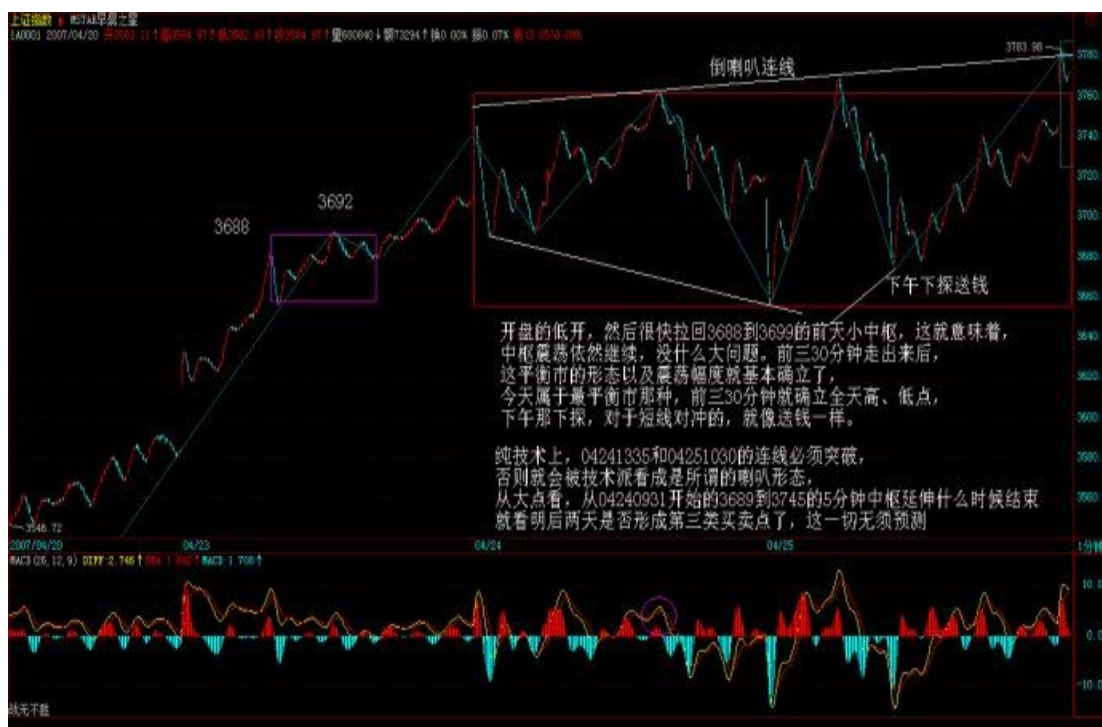
=其实有效跌破与否与有没有第三类卖点是一个意思，但最好就在第一、最多是第二卖点操作，毕竟第三卖点离真正的高位已经有距离了。

### 每日解盘(2007-04-25 15:25:17)

就算你对本 ID 的理论只有幼儿园水平，那今天的走势都一定难不到你。一开盘的低开，然后很快拉回 3688 到 3699 的前天小中枢，这就意味着，中枢震荡依然继续，没什么大问题。前三 30 分钟走出来后，这平衡市的形态以及震荡幅度就基本确立了，今天属于最平衡市那种，前三 30 分钟就确立全天高、低点，下午那下探，对于短线对冲的，就像送钱一样。\_\_\_ 纯技术上，04241335 和 04251030 的连线必须突破，否则就会被技术派看成是所谓的喇叭形态，从大点看，从



04240931 开始的 3689 到 3745 的 5 分钟中枢延伸什么时候结束，就看明后两天是否形成第三类买卖点了，这一切无须预测，大盘自然告诉你。



板块方面，昨天已经说了，今天需要一个板块的切换，成分股要重新走起来，这切换还可以，毕竟基金也要面子，51前也需要一个好的市值，做人不能打击面太宽了。但是，大盘最近一点都不疯狂，反而最近汉奸有点疯狂，自编社论到处流传，还在国外金融报纸上大声漫骂，这种人，该怎么处理，各位可以讨论。有事，必须先下，晚上9点回来回答问题。再见。(2007-04-25 15:25:17)

[匿名] 股虱 2007-04-25 19:11:47 禅 MM，有个问题困扰我很久了大多股票的趋势都有 2 个中枢，在第二个中枢后背驰中终结，但如果第二个中枢后的趋势不背驰，是否还要 1、等待新的中枢生成，同时黄白线靠拢 0 轴，再次比较是否背驰？2、假如趋势是  $a+A+b+B+c+C+d$ ，这时候是比较 d 和 c 还是 d 和 b？或是其他？股虱

==在该级别不背驰，就面临两种选择一、形成新中枢(娇 1, 3 买后新中枢 2，直接新中枢)。二、小级别转大级别(2007-04-25 21:13:53)

2007-04-25 21:19:14 老师，一直以来操作上总是产生这样的心理明明判断出来是一个顶背驰，但是又觉得级别不够，结果小级别的顶背驰演化成大级别的顶背驰，到手的短差做不成。有没有什么强制性的法子让自己坚决的走掉吗？

==这很简单，例如你是 30 分钟级别操作的，一个 5 分钟级别的背驰是在你操作的忍受范围内的，5 分钟背驰，正常情况下只引发对 5 分钟走势类型的修正，一旦该修正的第一中枢级别大于 5 分钟，那就要先出来，因为这里至少要形成 30 分钟的盘整，这也是为什么需要第二类卖点的原因。精细点的以后会说到。

(2007-04-25 21:26:32) 请问缠主从大点看，从 04240931 开始的 3689 到 3745 的 5 分钟中枢延伸什么时候结束，就看明后两天是否形成第三类买卖点了，这一切无须预测，大盘自然告诉你。我个人认为：从 04240931 开始的 3689 到 3745 的 5 分钟中枢应该是 0931--1025 吧。不知我判断正确否？那不只是一段吗，怎么成了中枢了呢？

==那是第一段，但这第一段完全包括在后面第三段里，所以三段的区间就是一段的区间，本 ID 说的是该中枢的区间。(2007-04-25 22:04:12)

**48 课缠师的回帖整理**(2010-01-30 08:12:48) 转载

标签 [回帖整理杂谈](#) 分类[缠师回帖](#)

本文不针对任何具体日子走势，当日走势分析 3 点收盘给出。先下，再见。 2007-04-24 08:56:46

[匿名] 蚕丝 2007-04-24 08:54:14 老大早上好！一看我的 ID 就知道我的来头啦，哈哈。我不怀疑这一整套理论的客观有效性，更羡慕你表达观点时的这份坦率，直白。但是说实话，真是蛮难理解运用好的，总之到目前为止我感觉还是朋友给的消息更管用些。景仰仍然是滔滔江水。。。来深圳出差的时候，给个机会容我请你去华侨城吃一家精致的小餐馆吧，轻轻松松聊聊天。我的电话 13828784409PS 我这可不是葛优说行的号码哟，呵呵。。。

==请不要在网上留电话，不排除有人会冒认本 ID。请注意。 2007-04-24

21:12:20 各位好，晚一点，抱歉。今天本 ID 博客的成交量似乎有异动，是不是有人玩了对手盘？ 2007-04-24 21:15:49

[匿名] 技术学习 ing 2007-04-24 21:09:32 睁大眼睛看好明后两天的走势，下面 3688 到 3692 小中枢不能有效被跌破。请教 LZ，怎么才算有效跌破？连续 3 个 5 分钟线收在 3688 下方？

==第一类卖点的最主动，第二也不错，第三就差点，如果整天都是第三再跑，那比较累，要尽量在第一、二跑。当然，级别越低，操作难度越大，需要的技术精确度越高，这需要实践来提高。 2007-04-24

[匿名] 白玉兰 2007-04-24 21:14:21 妹妹好！下一阶段是否该关注二线指标股了？三线股要息菜了。

==这转化还不一定能转过来，但关于杭萧那事的深入调整，题材股会有所收敛，本 ID 从事都反对把题材搞得太过分，这绝对需要打击。后面，个股的行情会进一步分化，说直白一点，后面肯定更多看里面各自的主力了，行情节奏逐步走向群庄乱舞。 2007-04-24 21:22:56

[匿名] 上课啦我举手 2007-04-24 21:18:02 今天收市后到现在，到处都在说明天人民日报发社论，晕倒博主在北京，人悉，消息灵，有没有什么政策面的东东？

==如果现在还用这种手段，那是管理层的悲哀。 2007-04-24 21:24:47

[匿名] 新浪网友 21:21:46 银行股近期持续低迷，禅师怎么看。

==那很正常，如果他们都高涨了，大家就很快没饭吃了。 2007-04-24 21:29:24

[匿名] 缠心雕龙 2007-04-24 21:22:10 47 课原文“你可以很明确地知道，在跌破 1030 到 1330 的中枢后，首先会有一个小的第三类卖点，小的第三类卖点后，有两种演化的可能……一个是形成 下跌，至少再有两段向下……对于一个跌破中枢的下跌来说，第三类卖点后再来两波就可以随时完美。这个完美，由于该下跌是 1 分钟以下级别的，因此从该下跌的 细部，是找不到根据 1 分钟背弛去确认的买点的，只可能根据分笔背弛。” 1、 在跌破 1030 到 1330 的中枢后的一个小的第三类卖点是不是在 1408？ 2、 为何说“对于一个跌破中枢的下跌来说，第三类卖点后再来两波就可以随时完美”？ 3、 “这个完美，由于该下跌是 1 分钟以下级别的”，这里说的“该下跌”是从哪算起？是 1f 级别的

吗？4、 1330 开始的下跌是 1f 级别的吗？他似乎并不是一个趋势，也没有 1f 背驰？

==对于趋势，有两个中枢后就可以随时结束，这是最基本的概念。盘中的这种下跌，基本都不会是 1 分钟级别的，更有可能就是 1 分钟以下级别的。而背驰的级别与趋势的级别不一定一样，这是一个最基本的概念，否则怎么会有小级别转大级别？ 2007-04-24 21:33:03

[匿名] 首钢股份 2007-04-24 21:26:37 等女王！今天突然很紧张，最终把所有股票卖出，空仓过夜，然而刚刚卖出 600005 随即它就大涨接近涨停。主要是下边的缺口太大了，最近几天又风传肯定要回补缺口，而个股面临一个 20% 跌幅的大调整，即使我做中线，这样的起伏也要不得。看图操作，但我的情况女王应该了解，我白天无法看图，更是电话委托，咱打不起短差也跑不快。不能跟大盘赌明天。请问若明天跟今天一样走势，是否仍不能确定站稳？具体出现什么情况才能认为后期将排除大盘整的可能？也就是说，什么叫做“有效跌破”和“有效站稳”？

==这样操作其实更容易出错，5 日线都没破，如果中线，5 周线都没破，算得了什么？以后注意了，如果心情不好，特恐慌，人已经被恐惧所折磨，那就半仓，肯定不会错，这时候也别说什么技术了，心态先调节好再技术。所以说人是第一位的，就算你明白了本 ID 的理论，能否应用成功，最终还是人的修炼。 2007-04-24 21:46:47

[匿名] 小凤 2007-04-24 21:30:06 可否请缠女王推介一只股呢

==股票是需要养大的，天天要新股票的，肯定永远是小资金，小打小闹。你看本 ID 年 14 只股票里，还有连续涨停的，为什么不好好养？本 ID 现在不会推荐什么股票，主要是目前大盘的位置并不是什么值得去买股票的位置，而且本 ID 那 14 只还有不少中线潜力，但现在买没必要，因为不是好的买点。

## 教你炒股票 49：利润率最大的操作模式(2007-04-26 08:16:56)

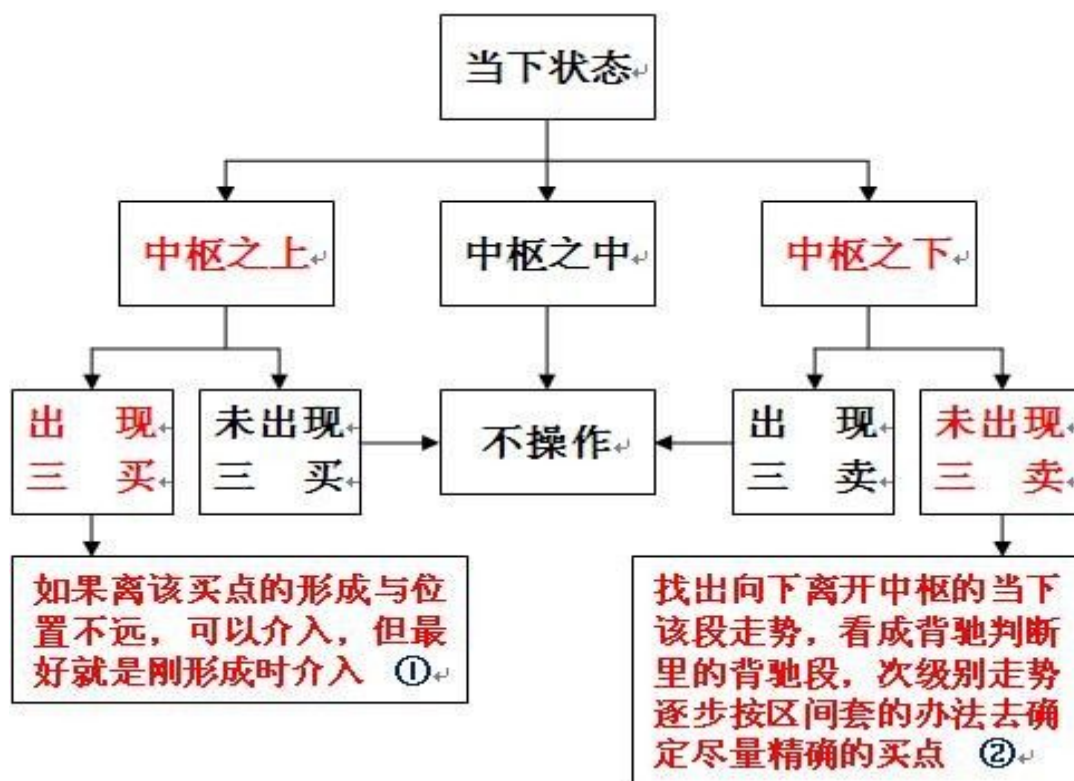
本周就不解《论语》了，并不是本 ID 不想写，而是 51 长假，对那些希望多学点本 ID 理论的人，是一个好的机会，本 ID 也就多写点这方面的，给有需要的多准备点，毕竟，这对于大多数人来说更迫切。前面说了那么多情况，从实用角度，为了理清实际操作中的基本思路，先穿插这节课。

一个人，拿着本来想去 419 的钱准备入市，那么，首先要明确，自己要按什么级别来操作，这个问题，前面已经反复说过了，不妨假设这级别是 30 分钟。那么， 进到市场，打开走势图，首先要找什么？就是找当下之前最后一个 30 分钟中枢。这其实对任何新进的股票，道理是一样的。例如，你出了某股票，重新选择一只新的，那就会面对相同的情况。

显然，这将会出现三种情况：

一、当下在该中枢之中。

二、当下在该中枢之下。



三、当下在该中枢之上。

注意，这最后的 30 分钟中枢，是一定可以马上确认的，无须任何预测，当然，前提是你首先要将本 ID 前面说的理论学好，如果连中枢都分不清楚，那就没办法了。

第一种情况，显然，这中枢在延伸中，而后两种情况，分别可以用第三类买卖点分为两小类。对第二种，有 1、当下之前未出现该中枢第三类卖点。2、当下之前已出现该中枢第三类卖点（正出现也包括在这种情况下，按最严格的定义，这最精确的卖点，是瞬间完成的，而具有操作意义的第三类卖点，其实是一个包含该最精确卖点的足够小区间）。对于第三种，类似有 1、当下之前未出现该中枢第三类买点。2、当下之前已出现该中枢第三类买点。

对于第一大类，因为在中枢里，由于这时候怎么演化都是对的，不操作是最好的操作，等待其演化成第二、三类，当然，如果你技术好点，可以判断出次级别的第二类买点，这些买点很多情况下都是在中枢中出现的，那当然也是可以参与的。但如果没有这种技术，那就有了再说了。只把握你自己当下技术水平能把握的机会，这才是最重要的。

对于第二种第 1 类，由于中枢震荡依旧，因此，先找出该中枢前面震荡的某段，与之用类似背驰比较力度的方法，用 MACD 辅助判断，找出向下离开中枢的当下该段走势，看成背驰判断里的背驰段，然后再根据该段走势的次级别走势逐步按区间套的办法去确定尽量精确的买点。注意，用来比较的某段，最标准的情况，当然是前面最近向下的，一般情况下，中枢震荡都是逐步收敛的，这样，

如果继续是中枢震荡，后面的向下离开力度一定比前一个小。当然，还有些特殊的中枢震荡，会出现扩张的情况，就是比前一个的力度还要大，但这并不必然就会破坏中枢震荡，最终形成第三类卖点，这个问题比较复杂，在后面谈论中枢的各种图形形态时，才能详细说到。一般来说，这种情况，用各种图形分解与盘整背驰的方法就可以完全解决。（娇注：这类注意盘背后成 3 卖退出）

对于第二种第 2 类，由于该中枢已经结束，那就去分析包含该第三类卖点的次级别走势类型的完成，用背驰的方法确定买点。当然，还有更干脆的办法，就是不参与这种走势，因为此后只能是形成一个新的下跌中枢或者演化成一个更大级别的中枢，那完全可以等待这些完成后，再根据那时的走势来决定介入时机。这样，可能会错过一些大的反弹，但没必要参与操作级别及以上级别的下跌与超过操作级别的盘整，这种习惯，必须养成。

对于第三种第 1 类，这时候不存在合适的买点，等待。对于第二种第 2 类，如果离该买点的形成与位置不远，可以介入，但最好就是刚形成时介入，若一旦从该买点开始已出现次级别走势的完成并形成盘整顶背驰，后面就必须等待，因为后面将是一个大级别盘整的形成，按照上面的习惯，可以不参与的，等待该盘整结束再说。当然，如果整个市场都找不到值得介入的，而又希望操作，那么就可以根据这些大点级别的中枢震荡来操作，这样，也可以获得安全的收益。

上面已经把固定操作级别的可能操作情况进行了完全分类与相应分析（娇注：固定 30 分操作级别的买点 1: 30 分背驰 1 买以及 30 分 2 买；买点 2: 30 分中枢下震荡盘背；买点 3: 30 分中枢上 3 买；买点 4: 30 分中枢内次 2 买），显然，对于一个中枢来说，最有价值的买点就是其第三类买点以及中枢向下震荡力度出现背驰的买点。前者，最坏的情况就是出现更大级别的中枢，这可以用其后走势是否出现盘整背驰来决定是否卖出，一旦不出现这种情况，就意味着一个向上走势去形成新中枢的过程，这种过程当然是最能获利的。至于后面一种，就是围绕中枢震荡差价的过程，这是降低成本、增加筹码的。

注意，一定要注意，很多人不知道怎么去弄差价，似乎所有机会都可以去弄。但如果从最严格的机械化操作意义上说，那么只有围绕操作级别中枢震荡的差价才是最安全的，因为肯定能做出来，而且绝对不会丢失筹码。在成本为 0 后的挣筹码操作中道理是一样的。也就是说，在确定了买卖级别后，那种中枢完成后的向上移动时的差价是不能做的，中枢向上移动时（娇注：3 买后非背驰向上，或者中枢后非盘背向上），就应该满仓，这才是最正确的仓位。而在围绕中枢差价时，在中枢上方仓位减少，在中枢下方仓位增加，注意，前提是中枢震荡依旧，一旦出现第三类卖点，就不能回补了，用中枢震荡力度判断的方法，完全可以避开其后可能出现第三类卖点的震荡。

那么，如果这个中枢完成的向上移动出现背驰，就要把所有筹码抛出，因为这个级别的走势类型完成，要等待下一个买点了。如果不背驰，就意味着有一个新中枢的形成，注意，小级别转大级别其实并不复杂，一样可以看成一个新中枢，只是该中枢有可能和前面的重合，而趋势中是不可能出现的。该中枢，就可以继续用中枢震荡的方法短差，然后再继续中枢完成向上移动，直到移动出现背驰。

其实，可以用严格的方法证明

缠中说禅第一利润最大定理：对于任何固定交易品种，在确定的操作级别下，以上缠中说禅操作模式的利润率最大。

该模式的关键只参与确定操作级别的盘整与上涨，对盘整用中枢震荡方法处理，保证成本降低以及筹码不丢失（成本为 0 后是筹码增加，当然，对于小级别的操作，不会出现成本为 0 的情况），在中枢第三类买点持股直到新中枢出现继续中枢震荡操作，中途不参与短差。最后，在中枢完成的向上移动出现背驰后抛出所有筹码，完成一次该级别的买卖操作，等待下一个买点出现。

这里必须注意，中枢震荡中出现的类似盘整背驰的走势段，与中枢完成的向上移动出现的背驰段是不同的，两者分别在第三类买点的前后，在出现第三类买点之前，中枢未被破坏，当然有所谓的中枢震荡，其后，中枢已经完成就无所谓中枢震荡了，所以这问题必须清楚，这是有严格区分的，不能搞糊涂了。

还有，在中枢震荡中，本质上是应该全仓操作的，也就是在中枢上方全部抛出筹码，在下方如数接回，当然，这需要高的技术精度，如果在中枢震荡判断错误了，就有可能抛错了。所以对不熟练的，可以不全仓操作。但这有一个风险，就是中枢震荡后，不一定就能出现第三类买点，可以直接出现第三类卖点就下跌，这在理论与实际中都是完全允许的。这样，如果在中枢震荡上方没完全走掉，那有部分筹码就可能需要在第三类卖点处走，从而影响总体利润。如果完全按照以上缠中说禅操作模式，就不存在这个问题了。至于能否达到这缠中说禅操作模式的要求，是技术精度的问题，需要在实际中磨练的问题。

当然，有一种磨练方式是可行的，就是宁愿抛错了，也要严格按方法来，毕竟就算你的技术判断能力为 0，抛错的几率也就是 50%，后面还有一个第三类买点可以让你重新买入，如果抛对了，那可能每次的差价就是 10% 以上，别小看这中枢震荡的力量，中枢震荡弄好了，比所谓的黑马来钱快而且安全，可操作的频率高多了，实际能产生的利润更大。

以上的方法是对固定操作品种来说的，也就是不换股。还有一种更激进的操作方法，就是不断换股，也就是不参与中枢震荡，只在第三类买点买入，一旦形成新中枢就退出。例如操作级别是 30 分钟，那么中枢完成向上时一旦出现一个 5 分钟向下级别后下一个向上的 5 分钟级别走势不能创新高或出现背驰或盘整背驰，那么一定要抛出，为什么？因为后面一定会出现一个新的 30 分钟中枢，用这种方法，往往会抛在该级别向上走势的最高点区间。当然，实际上能否达到，那是技术精度的问题，是需要干多了才能干好的。

其实，同样可以用严格的方法证明

缠中说禅第二利润最大定理：对于不同交易品种交易中，在确定的操作级别下，以上激进的缠中说禅操作模式的利润率最大。

注意，并不是说第二定理就比第一定理更牛更有意义，这里所说的利润率，是指每次操作的平均利润/需要占用资金的平均时间，但，真正能产生总体利润的，还与操作的频率有关，第二虽然激进，但也需要有激进的市场机会，如果这市场就没有可操作级别的第三类买点，那也只能干等，而第一不需要这么强的市场条件，基本上，除了最恶劣的连续单边下跌、连大点的中枢都没有的，都可操作，所以在实际操作中，两者不能偏废。

显然，对于大资金，以上的方法需要有特殊的处理，资金越大，利润率显然越低，因为很多级别的操作不可能全仓参与，就影响资金的总体利用率。一般来说，小资金增长可以极为迅速，用本 ID 的方法，无论牛市熊市，最笨的人，完全随机挑股票，完全找不到所谓的黑马，每年保持 200%以上利润是一点问题都没有。如果你技术精度高，即使在熊市里，每年来个 500%的增长，也是不难的，因为熊市里，中枢震荡的机会反而多，而且大反弹，本质上也就是大级别中枢震荡的机会不少，处理好了，并不比牛市来钱慢。但这种增长只能维持几年，一旦资金大到一定程度，就会遇到资金增长瓶颈。如何突破该瓶颈，这是另一个问题，以后会说到。

---

娇归纳：打开走势图，找当下之前最后一个操作级别中枢。

一、当下在该中枢之中。

处理：因为在中枢里，由于这时候怎么演化都是对的，不操作是最好的操作，等待其演化成第二、三类，当然，如果你技术好点，可以判断出次级别的第二类买点，这些买点很多情况下都是在中枢中出现。

二、当下在该中枢之下。

1 类当下之前未出现该中枢第三类卖点处理：中枢震荡依旧，先找出该中枢前面震荡的某段，与之用类似背驰比较力度的方法，用 MACD 辅助判断，找出向下离开中枢的当下该段走势，看成背驰判断里的背驰段，然后再根据该段走势的次级别走势逐步按区间套的办法去确定尽量精确的买点。注意，用来比较的某段，最标准的情况，当然是前面最近向下那段。（当下 1 段和最近向下那段或中枢前那段比较）。

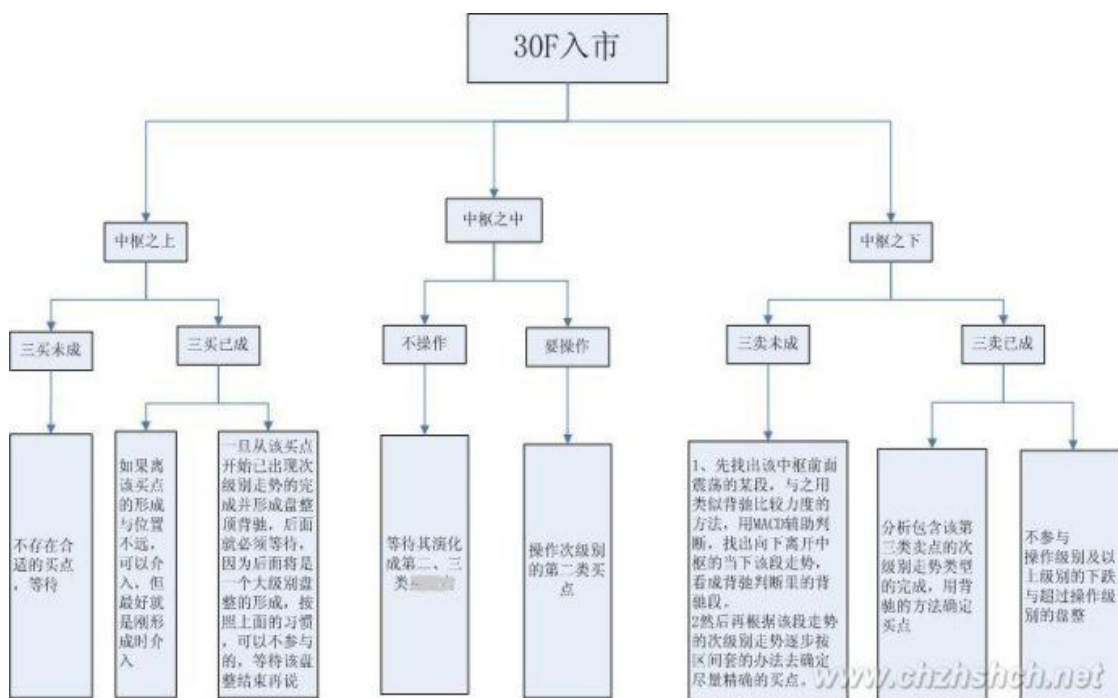
2 类当下之前已出现该中枢第三类卖点处理：由于该中枢已经结束，那就去分析包含该第三类卖点的次级别走势类型的完成，用背驰的方法确定买点。背后只保证有一次级别走势类型。更干脆的办法，不参与这种走势，因为此后只能是形成一个新的下跌中枢或者演化成一个更大级别的中枢，那完全可以等待这些完成后，再根据那时的走势来决定介入时机。这样，可能会错过一些大的反弹，但没必要参与操作级别及以上级别的下跌与超过操作级别的盘整，这种习惯，必须养成。

三、当下在该中枢之上。

1 类当下之前未出现该中枢第三类买点处理：这时候不存在合适的买点，等待。

2 类当下之前已出现该中枢第三类买点处理：如果离该买点的形成与位置不远，可以介入，但最好就是刚形成时介入，若一旦从该买点开始已出现次级别走势的完成并形成盘整顶背驰，后面就必须等待，因为后面将是一个大级别盘整的形成，按照上面的习惯，可以不参与的，等待该盘整结束再说。（不参与中枢震荡，

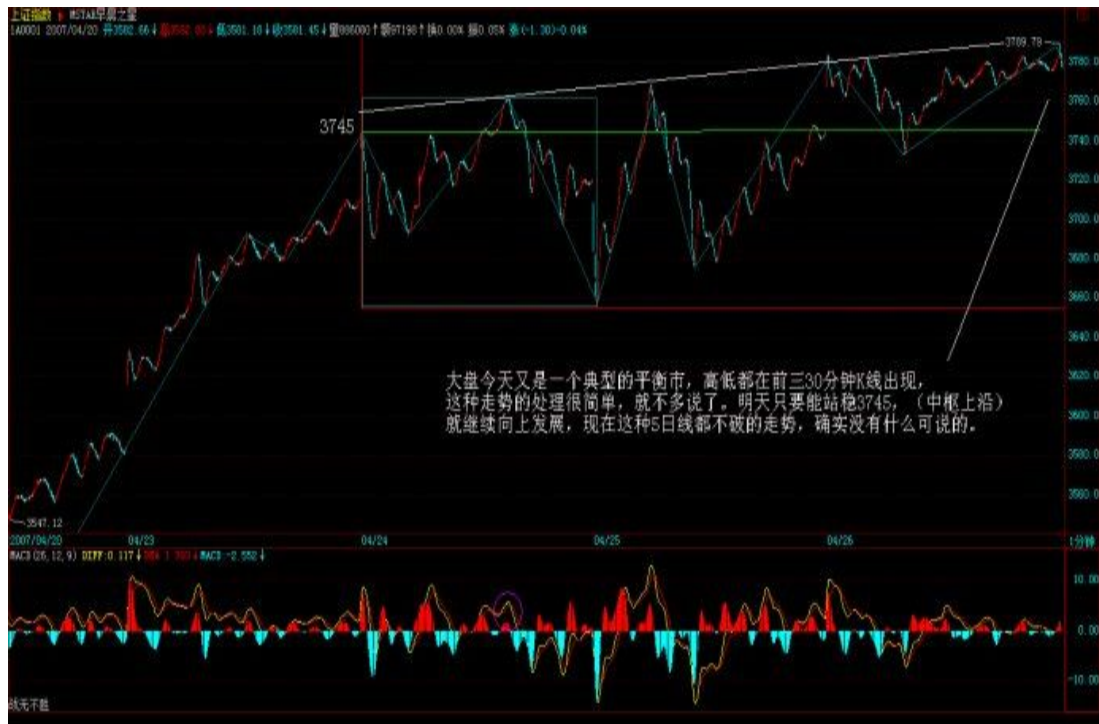
只在第三类买点买入，一旦形成新中枢就退出。例如操作级别是 30 分钟，那么中枢完成向上时一旦出现一个 5 分钟向下级别后下一个向上的 5 分钟级别走势不能创新高或出现背驰或盘整背驰，那么一定要抛出，为什么？因为后面一定会出现一个新的 30 分钟中枢，用这种方法，往往会抛在该级别向上走势的最高点区间)当然，如果整个市场都找不到值得介入的，而又希望操作，那么就可以根据这些大级别的中枢震荡来操作，这样，也可以获得安全的收益。



### 每日解盘 ( 15:21:18)

大盘今天又是一个典型的平衡市，高低都在前三 30 分钟 K 线出现，这种走势的处理很简单，就不多说了。明天只要能站稳 3745，就继续向上发展，现在这种 5 日线都不破的走势，确实没有什么可说的。





说实话，本 ID 现在就想放假了，那交易所也够混的，下周一还单独开一天，这样周线上就有一个量特别小，看起来一点都不美观，还不如明天结束，7 号开盘。你说你还开盘，本 ID 又不能离开，免得被人捣乱，大概很多人都有这种想法，简直无聊透了。今天有空，可以研究一下上面的文章，真掌握了，就算初步有点结果了。本 ID 马上要去中关村谈件 VC 方面的事情，约好 4 点，不能不走，晚上回来回答问题。9 点再见。

#### 49 课缠师的回帖整理 (2010-01-30 09:41:33) 转载

标签 [回帖整理杂谈](#) 分类 [缠师回帖](#)

[匿名] 新年好 21:17:04 明天只要能站稳 3745，就继续向上发展  
==请问缠姐，这里的 3745 是怎么看的，我看是好像是昨天的收盘前一分钟的价。是这样吗？

==中枢上沿。 21:24:36

[匿名] touchnet 21:14:33 新浪这字太小，老大要保护好视力啊！  
==右下脚应该有放大比例，150%看就可以了。 21:30:30

[匿名] 新浪网友 21:05:50 老大好，利物浦前景不容乐观，您什么时候也象阿布那样搞支足球队，横扫足坛无对手？？？

==本 ID 有朋友搞的球队现在就在中超，一直抗着，简直就是活受罪。

[匿名] 飞 21:26:43 感谢博主！今天这一课讲的好啊！比较贴近实际操作好理解一点。请问博主，像今天的 000625 的一分钟级别开盘时冲到了 17.05，而且红柱也比前面的放大了，为什么就下来了啊？像这种小级别的情况如何打短差啊？希望博主能回答，感觉这种情况很常见啊！

==首先要搞清楚自己的操作级别，如果是小级别的操作，例如这股票，你看看 15 分钟图。一般来说，只看柱子面积，不看黄白柱的，都是代表着相应小级别的比较，你看两者的面子谁大。 21:48:33

[匿名] 笨笨 21:45:33 姐姐好，两个次级别中枢的波动区间有重叠则扩展为本级别的中枢，那么扩展出来的这个本级别中枢是在这两个有重叠的次级

别中枢形成后就完成了还是没完成呢?请姐姐回答

==怎么会只有两个次级别? 相应连接两个次级别的, 包含一个第三类买点, 所以肯定也是一个次级别, 不就已经有了三个次级别? 21:54:29

[匿名] 漂泊 21:47:28 禅主晚上好, 600601 这只您怎么看, 总感觉要想上突破, 但总又上不去, 很是困惑, 请禅主指教, 谢谢

==这种思维方式是错误的, 不要为市场的选择而烦恼, 而是要依据市场的选择及时反应。股票是要靠耐心的, 今天的文章已经写得很清楚, 如果你技术合格, 可以用激进的第二钟方式, 这种就无须等待盘整, 否则就必须忍受盘整, 如果技术好一点, 可以利用盘整去降低成本。先把思维的方式改一下, 市场走势没什么可指责的。 21:58:57

[匿名] 飞 21:44:59 明白了谢谢博主! 博主明天是否还写多一篇学炒股啊让我们五一好好学习也不去凑旅游的热闹了! 嘻嘻好像有些贪心..

==其实, 真正把今天这学好, 就不是一天两天能搞清楚的, 要真正消化, 否则心里有疑问, 操作起来一定瞻前顾后。 22:04:21

[匿名] 萝卜白菜 21:30:39 请缠主帮忙看一下:600201 金宇集团 高位也就是今天和昨天的 换手率都在 14%以上, 是怎么回事, 是开始出货了吗? 我看不懂, 我点害怕, 请缠主指点迷津. 谢谢!!!!!!!

==这些概念都是无聊的, 天天都有人出货, 也有人买货, 否则哪里来成交? 关键是看走势本身, 还有你自己的操作级别, 如果你是 1 分钟的操作级别, 几乎天天都有要卖出的时候。如果你是日线的操作级别, 那现在有背驰吗? 22:11:53

[匿名] 股虱 22:03:39 一个上涨周期, 在形成两个中枢后继续上涨, 如不出现背驰, 再次出现新的中枢, 然后接着上涨, 这时判断背驰的条件, 是否也要看 1、最后一个中枢把 MACD 黄白线拉向 0 轴; 2、最后一段上涨的力度小于其前一个上涨的力度。以  $a+A+b+B+c+C+d$  为例, 在最后一个中枢 C 把黄白线再次拉回 0 轴, d 的力度小于 c 则背驰股虱

==顺序刚好颠倒了, 是首先要选择好比较哪两段, 然后再参考 MACD 来比较力度。至于选择是 30 分钟还是 5 分钟的 MACD, 其实道理是一样的, 只是方便程度不同。MACD 是辅助判断力度的, 而不是单独有一个条件 2 去判断力度。 22:14:39

[匿名] christine 22:09:47 缠姐姐, 请教一下站在大级别的年市的前提下, 我们降低成本与赚取更多筹码是否可以更激进些? 譬如现在看好某几只或者某只股票, 现在开始有机会就先赚筹码, 赚他个 N 多, 然后等到该股票价格翻到一定程度时, 再抛掉 50% (或者 80% 等), 这样做是不是盈利更快? 另外在底部赚筹码成本也低些? 毕竟我是小散, 投入股市的钱也不会上千万更不会上亿。不会筹码赚着赚着赚成大股东的。

==开始先降低成本, 成本低了, 持有的心态自然好, 操作不能把基础放在假设上, 而是无论任何情况, 都可以自如应对。 22:16:25

[匿名] 走失的爱犬 22:09:32 缠姐, 你精神很好吗。我看了两天的球。白天还好看股票。呵呵, 头都快炸了)

==没问题, 关键子时前一定要入睡, 这样就算 2 点 45 起来, 影响也不太大。 22:17:52

[匿名] 同龄人 21:59:36 美眉的文章每天都看, 就象看英超!

==明年看英超要收费, 而本 ID 这里是永远免费, 怎么能就

象? 22:27:37

[缠 J J, 你好, 问一个问题。不知你对一些所谓的 L e v e l 2 的行情软件有何看法? 据说可以看到详细的分笔数据。的理论是否能发挥更大的作用呢?

==其实根本不需要精确到分笔, 分笔的背驰就用 1 分钟的柱子面积比较就可以。就算看不到 1 分钟的, 用 5 分钟的柱子面积比较发现 1 分钟的背驰。实际的操作, 关键是看好各级别的相关性, 而不是去究些太细节的东西。如果要看细节的东西, 可以看盘口语言, 有心人可以去观察, 各级别见顶见底时的盘口语言变化, 这更有意义。 22:30:17

闰秒如云 22:15:18 博主好。有趣的问题理论可以用在彩票上吗? 如果可以, 5100 万资金级别应该如何操作呢? 小资金又当如何操作呢?

==不可以, 不符合本 ID 理论成立的两个前提。

## 教你炒股票 50: 操作中的一些细节问题(2007-04-27 08:42:51)

51 前都说股票了, 51 后再恢复正常, 继续解《论语》还有诸如 419、体液之类的东西。今天说点实际的问题, 因为, 什么理论, 最终都要落实到操作。而操作中一些细节问题, 是必须要搞清楚的。

首先, 你无论如何都应该能看到走势图, 至于最小只能看到 1 分钟还是分笔图, 甚至连 5 分钟都看不到, 这问题都不是太大。其次, 只要是正常的软件, 没有不能看 MACD 的, 有一个很重要的问题, 很多人搞不清楚, 就是怎么选择看几分钟的 MACD。必须明白一个道理, 就是 MACD 的计算方法决定了, 1 分钟和 30 分钟 MACD 之间并没有实质的区别, 只是计算的周期不同而已, 而相应的计算是线性的, 只是稍微灵敏与迟钝的区别, 没有太大的区别。问题的关键是, MACD 只是力度比较的辅助, 因此, 是先定好比较哪两段走势, 然后才去选择看是 1 分钟的还是 30 分钟的更适宜辅助判断(关系到灵敏度), 例如, 两段走势, 在 1 分钟上形成很复杂的 MACD 柱子和黄白线变化, 而在 30 分钟上是很明显的两个柱子面积以及标准的黄白线变化, 那当然就选择用 30 分钟看。虽然由于 MACD 与 K 线价格相关, 所以一般情况下, 30 分钟级别的走势变化, 经常对应应在 30 分钟的 MACD 上, 但这不能因此而改变先根据中枢与走势运动的分析, 然后选出需要比较力度的走势段, 最后才用 MACD 辅助判断的顺序原则。

以上是些小的技术细节, 但更重要的, 是一些操作心理上的细节。操作上, 最开始, 一定都是患得患失的。为什么一定要把理论搞清楚? 就是先从根子上解开自己的疑惑, 知道为什么本 ID 的理论是如几何般严格精确的, 否则, 例如你对平面三角形内角之和为 180 度的证明有疑惑, 一定要去丈量每一个平面三角形去证明才舒服, 这样, 就永远有心理阴影, 是无法去进行正常操作的。理论的探讨, 是为了树立操作的信心, 当然, 还为了对走势有一个精确的分析去指导操作, 但其心理层面的意义也是极为重要的。这绝对不能迷信, 因为相信本 ID 而相信本 ID 的理论, 那就是绝对的脑子进水了。而是要从道理、逻辑等方法彻底搞清楚, 这样才能无疑地去操作, 而不用瞻前顾后。

对本 ID 理论对走势分析以及操作的绝对性有把握后, 以后解决的都是一个操作精确度的问题。一个正确的理论, 应用到实践中, 特别是面对瞬息万变的市

场，因为 应用的人的经验与心理状态，其结果自然有很大差异。如何提高操作的精确度，就是一个长期实践的问题。但无论如何，只有在操作中才能解决这个问题，否则永远 都在纸上谈论，那是毫无意义的。

一个最常见的心理就是，看到是买点或卖点了，但买了还跌、卖了还涨，所以下次就不敢尝试了。这在操作不熟练的人中，太正常了。因为，对买卖点的判断，开始 时，一定都达不到理论所确立的精确度。毕竟是人，人总有盲点与惯性。例如对于习惯性多头来说，经常就是买早卖晚；而习惯性空头，就是买晚卖早。就算对理论 在认识上没问题了，这种习惯性因数也会导致真正的操作与理论所要求的操作时间有偏差。要改变这种习惯性力量，不可能是一天两天的事情。

一般来说，应用理论开始实际操作前，要先看懂所有曾有的走势，能用理论对已有的走势进行分析，如果这都达不到，那当下去操作一定乱。这一步基础达到后，可 以先不用真正买卖，可以进行一定的模拟，市场一周 5 天开着，当下去模拟操作，每次的操作都记录下来，然后不断根据后面的走势来总结，然后发现自己对理论当 下理解上的问题，不断修正。当模拟操作有足够把握后，才开始真正的买卖操作。如果一开始就真正买卖，由于绝大多数人，在真的钱上都会方寸大乱，无论操作成 功、失败，都会迷失上输赢上，而忽略了操作上的问题。

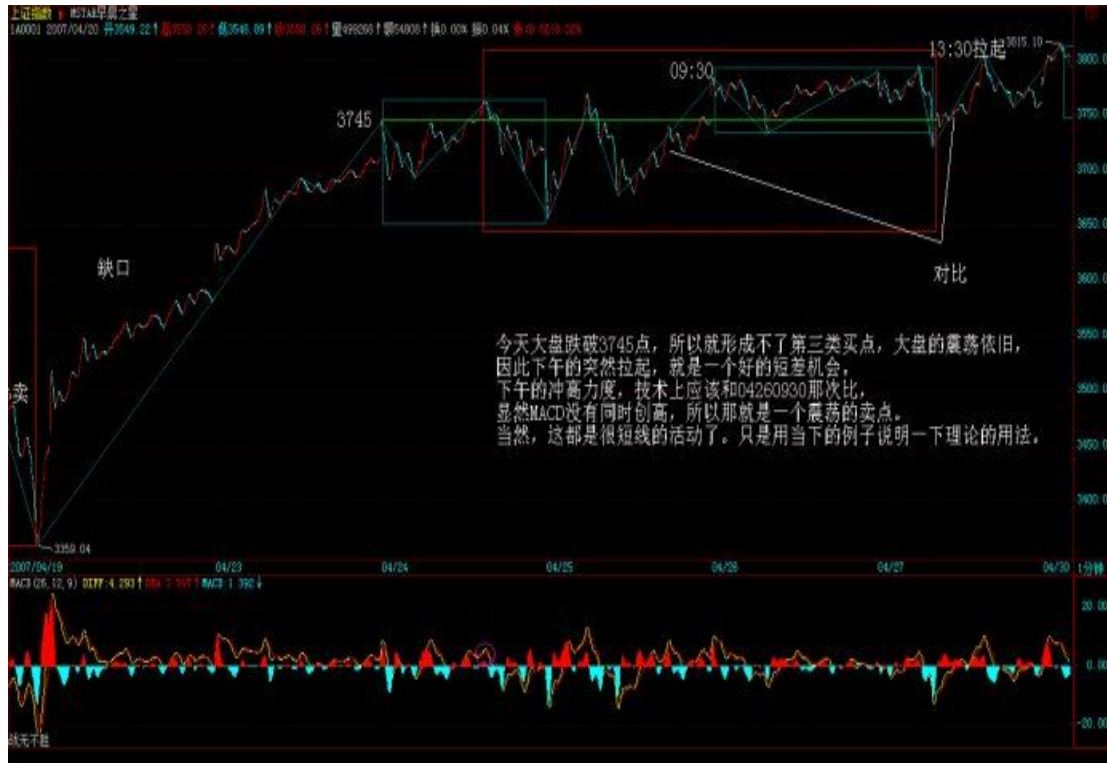
所以，首先要把静态的、已有的图形分析清楚，然后在进行动态的、当下的分析把握，最后才是实际的操作，这样就比较稳妥了。当然，这过程不是一两天完成的， 所以，本 ID 在 12 月下旬开始就说了些股票，当时是让各位学习时，能安心，买了就扔那里，边赚钱边学习，本 ID 不需要各位的学费，但各位实际操作的时候， 可能会交给市场一些学费，本 ID 告诉点股票让各位拿着，就是把可能要交给市场的学费都给各位准备好了，因为，毕竟最后都要靠各位自己，而在市场上学习，先 教点学费，然后不断进步，最后应用自如，都是很正常的过程。

所以心态要平稳点，不要整天去计算今天少挣多少诸如此类的问题，说白了，如果你没有一套有效的方法，只要你在市场里，你赚的钱从本质上就不是你的，只是暂 时存在你那里。而要把自己培养成一个赚钱机器，就如同前锋把自己培养成射门机器一样，方法学了都会，但神射手却不一定都是，这需要更多的努力。市场的技 术，是需要磨练的。关键是真正掌握技术，只要掌握了，赚钱就成了自然的事情，只要有足够的时间，就自然产生足够的钱，为什么？因为这已经被本 ID 的理论如 几何般严密地保证了。

另外，学本 ID 的理论，并不荒废任何其他的东西，但那些东西都只能是辅助，甚至，你可以去听消息，去追炒概念，怎么都可以，但必须不能违反本 ID 的理论。 为什么？因为本 ID 的理论是这市场真实的直接反映，违反本 ID 的理论，最终都会被市场教训。如果不相信，那你就在本 ID 理论的第一买点卖，第一卖点买，来 回坚持，如果按一个较大级别去操作，一般来说，N 次以后你就可以离开市场了。有了本 ID 的理论，就算去跟风，追炒，都会有章法，都会进退自如。

**每日解盘(2007-04-27 15:14:36)**

今天大盘跌破 3745 点，所以就形成不了第三类买点，大盘的震荡依旧，因此下午的突然拉起，就是一个好的短差机会。下午的冲高力度，技术上应该和 04260930 那次比，显然 MACD 没有同时创高，所以那就是一个震荡的卖点。当然，这都是很短线的活动了。只是用当下的例子说明一下理论的法。



目前 3745 为上边的 5 分钟中枢已经扩展为 30 分钟的，3720 到 3761，短线就是这中枢的突破方向。虽然放假前只有一天，并不意味着就天下太平，春节前，汉奸最后一天最后十几分钟还发难，所以最后一天的走势，并不是高枕无忧的。本 ID 真想现在就出去玩去了，那一天爱怎么走就怎么走，本 ID 都不想管了。汉奸都算短期利益，本 ID 根本就不想看短期利益，最后一天还想干活，真无聊。周末，都腐败去吧。



每日解盘(2007-05-08 15:28:53)

今天的走势，用脚趾都能预测到，但依然无须预测。而实际出现的走势，却并不想所表现的那么强，因为大盘只是出现一个强的平衡市，这种留下大的缺口后的放量平衡市，意味着，今后几天，下面的缺口都是大盘短线一个挥之不去的心病，大盘震荡难以避免。



当然，这里讨论的都是很短线的走势，一般地，短线还是继续看5日线，中线看

5 周线，不破就拿着。而对技术有更高精确度追求的，就可以关注其后短线上出现的背驰进行操作，而不是去预测大盘是否真的要去补缺口，还是那句话，不是等跌了再找卖点，涨了再早买点，那就晚了。大盘中线的走势以及具体的点位意义，综观现在所有人，都搞不清楚大盘在纯技术上究竟在干什么。本 ID 已经写好一文章，有些特殊的原因，现在不能发出来，等该发的时候，本 ID 会发的。个股没什么可说的，而且具体的个股也要根据自己的走势来决定进出，很多比大盘要强的个股，就算大盘要补缺口，反而要大幅上扬。个股操作上一定要注意，技术不好的，即使是短线，也就看 5 日线，不破，就拿着，不要习惯性乱跑，否则大盘一震荡，左右挨巴掌。另外，心态一定要好，如果卖早卖错了，也没必要追高去买，等一个短线买点再介入不迟，大盘震荡中，这种买点不难发现。(2007-05-08 15:28:53)

[匿名] 擎天 2007-04-27 16:05:22 请问大盘，我这样理解对不对：在三买中，趋势+盘整，是最有力度的，而盘整的级别又大于趋势，因此，在某级别三买点中，一个次次级别的趋势(最好是跳空缺口)离开，再一个次级别盘整是最有力度的！但如果这样理解跟三买定理相矛盾，而且在工商银行 12 月 14 日日线三买中，我们明明看到的也是日线趋势，和日线盘整呀，也没发现盘整级别比趋势的级别大

==你的理解是错误的，首先，博主说过通过趋势+盘整来结束中枢往往表示力度强，但是这里的趋势和盘整指的都是次级别走势，这与博主说的非同级走势连接当中的趋势+盘整类型的含义完全不同。例如一个 30 分钟中枢形成后，一个包含两个以上中枢的 5 分钟上涨趋势离开，然后以一个只有一个 5 分钟中枢的 5 分钟盘整走势返回不跌破 30 分钟中枢高点，那就是博主说的通过趋势+盘整来结束或者破获中枢的情况。至于你说的次次级别离开然后次次级别返回，如果在上面的例子中，只能算是 5 分钟的 3 买，当然博主说过，这种情况就得特别注意了，因为一旦真正的 30 分钟 3 买形成，其价格往往已经超过 5 分钟 3 买点了。一句话，级别是逐级扩展而成，自然 3 买也是按照级别逐级扩展

附录 本来，本 ID 早上不想多说的，后来还是八卦一下，让大家别先入为主，以为有什么大幅低开。想想周五那些跑消息的人，为什么让他们能回补？估计 51，汉奸们会到处哭诉，汉奸存在的最大好处，就是让不坚定的人跑出跑入，为券商贡献，从而让与券商相关的股票有更大的基本面支持，所以，站在这个角度，汉奸真是功劳大大的。今天，999 也翻两倍了，这本来早该完成的任务，就是因为那汉奸基金的老鼠闹迟了，这些事情就不说了。给各位一句话，就是，花心大萝卜是需要有技术、有实力的，如果没有，就专一点。如果你想当花心大萝卜，但收益竟然没有专一的好，那你就没资格当花心大萝卜。放假了，从今天起，本 ID 也要连续七天将股票抛弃，去有甲骨文的地方游荡一下，博关几天，7 号回来重新开张。各位 51 腐败快乐。先下，再见。 2007-05-07 12:44:18

两只老虎 2007-05-08 15:03:37 神仙姐姐呀！999 这个摇头丸不会刚亢奋两天又要洗洗吧！999，真是让我欢喜让我忧啊！

==为什么不打短线，51 前本 ID 其实有提醒过，本 ID 说他翻 2 倍了，你以为本 ID 在炫耀什么？本 ID 的股票，在那些 1 倍、2 倍、N 倍的位置都喜欢洗盘，看 777、416，哪个不是这样？如果想快的，为什么不去买本 ID 说的 VC 股，这里的人应该都知道的，最近也是连续涨停的。至于 999，现在在等消息明朗，然后停牌，

短线的,根本没必要关注,中线的,当然一点问题都没有。 2007-05-08 15:42:47

[匿名] 睬猜枚妹 2007-05-08 09:08:47 文章是显眼,也好看!可是也会招怨!为了我们还是请妹妹不要太激进了!木秀于林,风必摧之.要学会保护自己! =谢谢,不过不用担心,如果连批评一部级官员的勇气和实力都没有,本 ID 这里可以关门了。 2007-05-08 15:47:23

[匿名] 木匠 2007-05-08 15:43:38 禅主好。学了这么长时间的理论。就是搞不清,老是出问题。

=你该先少操作,因为一条 5 日线就足以让你比很多所谓高手要高,拿着就可以。然后用少量资金,进行具体操作,但前提是对理论已经比较把握了。然后每次操作,是怎么分析怎么想的,一定要复盘,甚至要记录下来,不明白的地方,一定要问人,而且是具体的问题,这是一个追求精确度的活动,当然不是那种光耍嘴皮子就能干的。 2007-05-08 15:49:34

两只老虎 2007-05-08 15:46:15 我总是对股票产生了不该有的留恋之情。该被神仙姐姐骂。999 几次手法都是开盘几乎或拉涨停,然后才调整。我总是不长记性!!! VC 我只买了 938,手中还有管子、隆平、山大

=VC 是 600635,5 块多钱的时候说的,他是中国最大 VC20%的股东。现在就算了,都涨那么多了,没必要了。 2007-05-08 15:53:30

[匿名] 过客 2007-05-08 15:47:53 缠姐,我就是想问问,为什么 938 涨得如此滞后呢,其他的该翻的翻了,该洗得洗了,怎么这支不见动静阿,缠姐是不是把它给忘记了阿

=这问题不早说过了,第一阶段,科技股都不是主角。但对于本 ID 这类资金来说,不可能让本 ID 在第二阶段再去占位置吧。资金量不同,操作当然不同。 2007-05-08 15:56:39

[匿名] 大鱼小鱼落鱼盘 2007-05-08 15:49:36 778 是 VC 吗?缠主偶做中线,现在还可以买 778 吗?多谢缠主。

=这问题,最近在 10 元的时候也有人问过,本 ID 的回答是,你知道他的股东背景吗?现在,本 ID 的回答还是这个,但不建议你在这个位置去买,这股票也快两倍了。 2007-05-08 16:00:04

[匿名] 大鱼小鱼落鱼盘 2007-05-08 15:54:22 938、778 都是缠主后说的,还没有翻番的 pp。等大盘调整的时候再买 778,应该可以吧。

=778 是第一批那 5 只,都快 200%了,但中线依然有潜力,但不要追高。其实本 ID 特不想回答这类问题,像 778,5 元就开始了,现在问 ID 买不买,你让本 ID 怎么回答你。本 ID 又不需要别人抬轿子,唯一还是这样的回答,你知道他的股东背景吗? 2007-05-08 16:09:57

[匿名] 袖手旁观 2007-05-08 15:59:30 缠 mm 好。有一个疑问是关于小级别背驰转大级别走势的。有了小转大以后,又多了很多不确定性。假设日线级别的背驰已经发生,走势处在背驰后回拉最后一个日中枢的过程中,回拉段会因为小转大而被破坏、导致尚未回到最后一个日中枢就出现再转折吗?按照背驰律,这应该不会发生,因为违背大级别的背驰。不过大级别背驰的回拉段所需时间也相对较长,这期间有可能出现变化吗?暂不管发生概率,只考虑纯理论可能性。

=转大以后,就按中枢震荡来操作。另外,周期特别长的回拉过程,当然有存在



理论失效的可能，例如，一个年线级别背驰的回拉，中途可能就出现改朝换代、交易规则的完全改变等等，这使得理论成立的前提改变了，所以当然可以产生并不完全回拉的可能。但这不是理论的问题，因为理论结论成立的前提是理论的前提能以成立，所以，唯一需要关系的是，理论成立的前提是否改变，不改变，就一定回拉。 2007-05-08 16:13:15

[匿名] 微 2007-05-08 16:00:29 问一个比较初级的问题，破 5 日线指的是当天的最低价触 5 日线还是指最高价低于 5 日线？

==破 5 日线这些都是通用的不精确方法，按通常的理解，一般是 3 天拉不回来就是真跌破，但一般按这种确认，就离真正的高点很远了。所以，这不是最终的办法，还是要下苦工夫，把本 ID 的理论啃下来，这才是最彻底精确的办法。 2007-05-08

[匿名] 职业潜水员 2007-05-08 16:06:44 牛牛缠主，请问科技股什么时候起东阿

==科技股的时代，在牛市的第二阶段，这在去年就说过了，现在，牛市的第一阶段还在运行之中。 2007-05-08 16:16:11 思

朴 2007-05-08 16:11:48 对周行长的认识，俺本来只说当证监会主席时不行的。看你这几篇文章，当行长看来也不行了。不过现在想想，自己控制着升值的阀门，却仍然保持那么大的美元资产，是有点糊涂。而升息，简直就是告诉老外的投机资金，来搞我吧。有空交流一下。

==他很喜欢古典音乐，这是本 ID 比较不能下手的地方。还有，带地址的，新浪认出来都会自动删除，所以，请进行一些处理，用一些符号替代进行。 2007-05-08

[匿名] 万年青 2007-05-08 16:17:16 五一长假，用了三天时间看缠 M 文章，从最后开始，细细看，未拉缠 M 的一条发言，还有最前面的 5 页未看完，虽然朦朦胧胧不是全懂，但也有所了解，新手上路，请多关照。请问缠 M000997 今天 5 分钟级别背驰，我走了部分，第一次使用缠 M 的理论付之行动，不知是否正确？请缠 M 指导为盼。

==关键你要搞清楚是哪段和哪段比较力度，由于你没写具体的，本 ID 不知道你是否真懂了。另外，关键不是能判断准一次两次，而是要逐步形成节奏，卖了有买点再补回来，然后再在卖点卖，根据自己的操作级别，不断下去，就有了节奏感，这样才能不断地吸血。后面的路还很长，要有面对很多难点的心理准备。 2007-05-08 16:29:02

果二 2007-05-08 16:22:03 唉，最近操作一片混乱，股票个数越换越多，节奏乱极了。今天变成 8 只股了，资金才一点点。缠 MM，怎么才能把节奏换过来？明天把手头的股票都出了，然后重新按节奏找买点，这样可行吗？缠 MM 能不能说一只当操作下的股，让我们新进练习节奏啊？你老说以前的股票涨高了，所以都不知道当下该对什么股票下手了？

==这问题在课程里曾多次提过，这某种程度上是一种大毛病，一定要强迫自己把股票的种类降下来，对于小资金来说，一定要集中点，一般来说，100 万以下的资金，超过 5 只都太多了。 2007-05-08 16:33:44

[匿名] 袖手旁观 2007-05-08 16:23:08 “大盘中线的走势以及具体的点位意义，综观现在所有人，都搞不清楚大盘在纯技术上究竟在干什么。本 ID

已经写好一文章，有些特殊的原因，现在不能发出来，等该发的时候，本 ID 会发的。”——再往前，日线背驰段也要被破坏，这个影响可大了去了。

==不让这里出现背驰，本来就是本 ID 的剧本之一。很多看所谓波浪理论的，在 3000 突破后叫嚷第 5 浪，但为什么现在不可以是 3 之 3？

两只老虎 2007-05-08 16:32:19 神仙姐姐，缠理论我学来学去总是糊涂，现在的做法就是最初低价买的股票我都舍不得丢，现在基本是用固定一部分资金来做差价，不断买入卖出。基本上天天满仓，卖了的钱就买手中已有的但当天调整的股票（都是姐姐的股票）。

==这样也可以，用部分进行练习，但还是要技术真学好，就算有多大困难，也一定要学好，这才是真本事。 2007-05-08 16:47:15

[匿名] 新浪网友 2007-05-08 16:44:40 姐姐，我想请教一下 000802，他的走势咋那么难看呢？我是 17.2 买的。

==短线涨 1 倍，又背驰，就要调整，中线来说，你买的位置肯定没问题，短线就要受点晃荡了。 2007-05-08 16:49:11

两只老虎 2007-05-08 16:43:38 神仙姐姐，您的教材我打印下来看了不下 5 遍，春节期间还手写一遍（呵呵！写的重点内容），可一联系实际完全不是那回事。都怪我上学的时候就养成不善钻研的恶习。不过，我家人对我学习缠论做以下评价——这是本人有史以来唯一一次主动性刻苦学习、努力钻研。

==你要一个难点一个难点的解决，如果你现在连中枢都分不清楚，那当然怎么学都没用。先把最基础的彻底搞清楚。 2007-05-08 16:53:11

[匿名] 新学 2007-05-08 16:06:28 博主好！请问博主如果按 5 分钟级别的操作，你说的“在中枢第三类买点持股直到新中枢出现继续中枢震荡操作，中途不参与短差。”这里所说的是不是指在形成新的 5 分钟中枢必须等待这个级别中枢完成以后才能弄短差，如果没完成就不进行操作？

==不用这么机械，具体的课程里都有。这里再说一次，5 分钟中枢推移中，其前提就是不能出现 5 分钟中枢，否则这移动就结束了。所以，一个 1 分钟走势向下后，再一个 1 分钟向上，如果出现背驰或不创新高，就意味着一定会形成 5 分钟中枢，所以这时候就可以先出来了。 2007-05-08 16:55:09

[匿名] 新浪网友 缠姐好。有盘口语言一课吗？想学的应该不少。

==学东西，一定要先把大框架建立起来，否则很容易迷失。细节总是烦琐而让人迷失。这些细节的东西，以后会说到的，但千万别喧宾夺主了。 2007-05-08

[匿名] 秋风秋雨 2007-05-08 17:00:06 缠老师，你能回答我的问题吗，因为我暂时能用的只有这个，谢

[匿名] 秋风秋雨 2007-05-08 16:05:58 缠老师，你说的跌一盘整一跌背驰在现在用会不会不合适？我的意思是会不会利润率比你的其他方法低？请指教，谢谢

==先确定级别，级别不确定，一切谈话都无法进行。请先把本 ID 理论的总思路搞清楚。

## 教你炒股票 51：短线股评荐股者的传销把戏 (2007-05-09

08:30:16)

国人，赌博心理特重，一个六合彩就可以横扫大半中国，那些偏僻的山村都可以为之痴狂，而这里包含的某种特点，正是任何群体性运动的基础。股票市场中，那些短线股评荐股者，如传销般，也就利用这种群体性癫狂来达到目的。

有一种最弱智的，就是为所谓的庄家出货卖嘴的，这种长久不了，一两次后就没戏，只能改换门庭，由于没有可持续性，所以不值得专门研究，而且靠找人卖嘴才能出货的庄家，智力水平太低，没资格让本 ID 去谈论。

现在说的是这样一种具有可操作性的把戏，不妨假设有一痴呆儿，在一每天浏览量超过 10 万的网站或电视上随机地推荐短线的股票，有 5% 的人相信并尝试第二天开始半小时内买入，也就是有 5000 人，每人平均的买入量是 2000 股，也就是有 1000 万的买入量，这个买入量，对于绝大多数的股票来说，足以使得该股票具有了极大的支持而呈现大涨。而对于另外的 95%，有些因为高了而拒绝买入，但至少有一个印象会留下，这股票推荐得真准，在下次荐股游戏中，这就是新的资源。而有一部分胆子大的，会在更高的价位买入，这样，一个资金的流动输入就产生了，而买入挣钱的，都爱到处忽悠，所以，相应人群就会不断增加，直到资金流入与筹码的松动达到平衡。

这样一个系统，可改进成组织更严密的传销：先建核心的第一级会员，会员，当然都要交会费，得到的回报是可以先买到第一批的货，在广泛向外推荐前，可以优先得到购买权。而更精细的系统，可以把会员分为不同的等级，这样，可以让购买流量得到一个更好的控制，一个逐步扩散的传销效果。这种有精细结构的传销系统，可以支持一个较长时间的操作，大致就演化成一个庄家行为，只是这庄家是很多不同等级的人构成的一个有联系的组织，这比一般的庄家有一个好处，就是不存在一个人挂一大堆虚帐号的监管风险，坏处之一，就是这样一个结构，其稳定性是有问题的，一有困难，很容易树倒猢猻散。

对于特别短线，经常换股的传销系统，由于最终必然最大量的人被套，这样来回几次后，就会使得外围的传销者资源逐步枯竭，最终整个系统崩溃，所以，那些经常在电视、网站上，每天 N 股的人，一般来说其流传寿命都不会长，一轮大的调整，就可以消灭一大批。当然，每轮行情起来，都可以看到类似的人出现，然后消失，如此而已。而比较长线，有着精细结构的传销系统，就会逐步演化成所谓的私募基金，这是比上述传销系统更稳定、更能长久的结构，这就是市场里这类无聊把戏的生命演化进程。

而市场中绝大多数的，都不过是在参加一种无意识的传销游戏，为最终的炮灰提供足够的人肉人骨。而在基金等层面上，那是另一种游戏，但其天生的弱点，有着许多可攻击的地方。因此，基金会逐步演化成对冲基金或更稳定的合伙制结构，这里的赎回或对风险的忍受程度有着更大回旋余地，因此有着更高层次的市场生命。

市场如同大海，这里有各种的生命形态，本 ID 之所以说这些，是要让各位对市场中各类资金的生存状态有一定的认识，这些生存方式，都会存在，不会出现某种形式一统天下的状态。有人可能要问本 ID 属于哪种形态，本 ID 哪种形态都不是，如果一定要说，那本 ID 属于猎鲸者的那种，你必须对所有猎杀对象有着最清楚的认识，才能对此找到最好的攻击点，然后杀之，而本 ID 只对大海里最大的生物感兴趣，本 ID 只猎鲸，特别对鲸群有兴趣，一次只杀一鲸的游戏，早玩腻了。

有人又要问本 ID 不也推荐过股票吗？那只是本 ID 希望各位能专心学习，除了那十四只，还有一些最大盘的但告诉各位只是用来打架散户没必要介入的，最后明确说过的，就是 VC 股 600635（5 元多说的）和北京旅游股 000802（10 元多说的），3 月 19 日加息后 1 个多月到现在，从来不说具体股票了。为什么？因为这里的人越来越多，本 ID 再说具体股票，就成了传销或被人利用成传销了，本 ID 又不需要任何人来抬轿子，注意，本 ID 是猎鲸的，而不是那鲸鱼。

当然，本 ID 说过的，都会负责到底，因为本 ID 自己依然在猎鲸中。但绝对不是让各位现在才去追高买，其实，对本 ID 猎鲸中的或不是猎鲸中的，方法是一样的，本 ID 是要把渔的方法告诉各位让各位自己去找鱼吃，关键是有什级别的买卖点而不是对象。至于刚好发现本 ID 也在猎着的有买点，那当然也可以介入，但不是让各位集体无意识地都聚集在本 ID 的猎鲸对象上，这不又成了变相的基金了？猎鲸船本来就比鲸鱼大，把本 ID 变成鲸鱼那不太小看本 ID 了？

本 ID 做事情从来都不想含糊，加上 600635、000802，总共 16 只，依然是本 ID 猎鲸船所追杀的物体，当然，实际上，这猎鲸船追杀的目标还不只这 16 只，具体的结构，当然不能说了，这里汉奸这么多，记得 2000 多点那美国老头胡诌本 ID 说要把他打到满地找牙夹死他时说过什么吗？把这 16 只分类一下，最早一批是去年 12 月底，最后一只是 3 月中旬，现在是 5 月初，按说过以后的涨幅大致分类一下，这不是为了炫耀，而是让后面来的知道本 ID 猎杀的介入位置，从中也可以发现一些技巧性的问题。本 ID 介入的位置和说的位置大致一样，先来的当时买的，基本和本 ID 的成本是一样的，因为本 ID 的货多，当然成本不可能比各位低。但是，现在可就不一样了，因为本 ID 的成本不断在下降，这种最厉害的方法，本 ID 在课程里可是毫无保留地说过的，就不知道有多少人办到了。

基本 200%及以上：000416、000777、000999、600432、600635、600578、000099

150%以上：000778、600777、000915

100%以上：000600、600649

50%以上：000802、600343、000938、000998

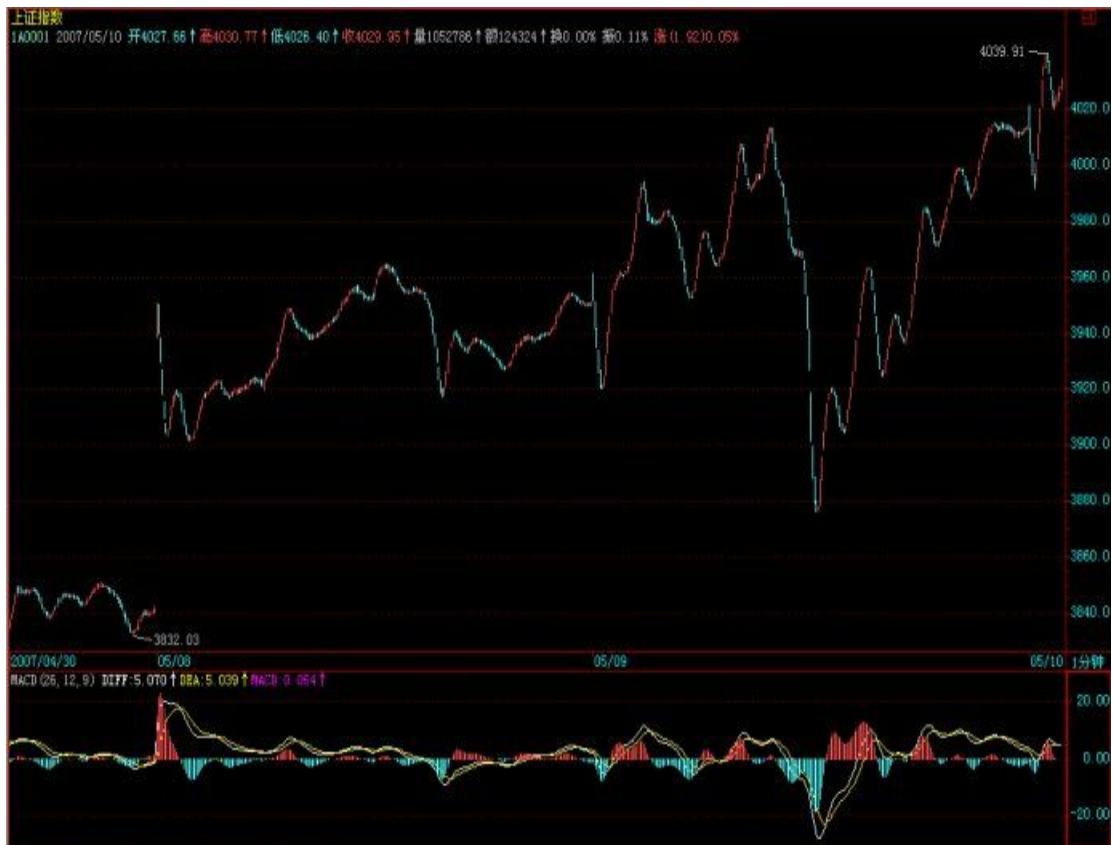
股票不过是小道，但条条小道通大道，本 ID 在这里费口舌，有一个目的，是希望这里至少能有人通过学习以及自我磨练，最终能成为猎鲸者。其次，更

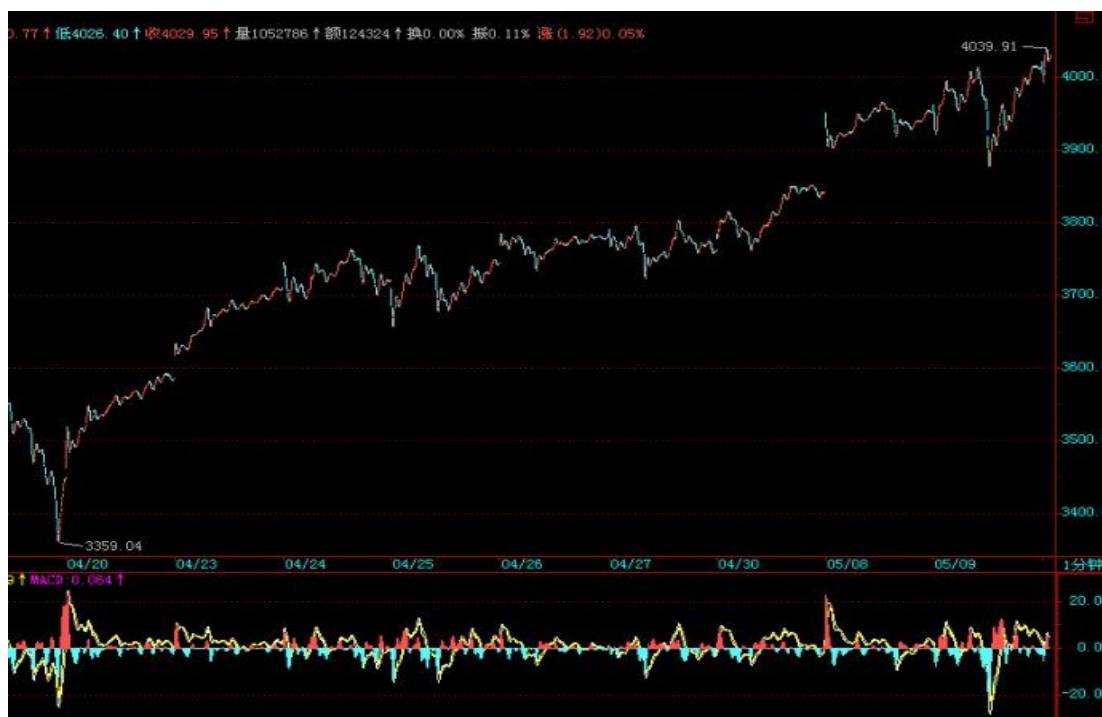
重要的，要小道而大道，这才不枉来这里一趟。至于想把这个变成传销场所或来这里希望找点传销玩意的，那就入错门了，本 ID 这里不需要这么多人，至于那些 希望小道而大道或至少有志于成为猎鲸者的，如果觉得有更好的地方，也没必要留在本 ID 这里。本 ID 只对面首感兴趣，而且只在 419 时候对面首感兴趣，对徒子徒孙，从来没兴趣。各位自便吧，本 ID 这里门前草深三尺也无妨。

### 每日解盘(2007-05-09 15:25:06)

各位今天爽吗？这样的震荡简直是一个最好玩的游戏，这一点，昨天已经给予最大的提示了。今天没把缺口完全补上，这问题不太大，主要是今天看着缺口来的人太多了，个个争着提前量。至于技术不好的，昨天也说了，看 5 日线，不破就上上下下享受一下，也不错。

当然，4000 点的突破不可能一下就确认完成，这里的震荡依然少不了，技术点说，就是要在这一带形成一个有效的有点级别的中枢，然后出现该中枢的第三买点，才能确认突破的有效性。这个过程在理论上当然有失败往下形成第三卖点的可能，所以一切无须预测，看图操作是唯一正确的。个股没什么可说的，只是想很八卦地提一个问题，你说，那些在春节前后，号称 5 元都上不了本 ID 的联通上的人，今天会想点什么问题？关于春节前联通在这里的现场直播，不会都忘了吧？





### 每日解盘 (2007-05-10 15:36:28)

本帖最后由 fy978 于 2010-1-3 16:40 编辑 2007-05-10 15:36:28 本 ID 昨天说，今天要继续震荡。但估计到 14 点 45 分前，所有人都以为本 ID 说错了，以为那些忽悠今天要冲多少多少点的股评对。结果怎么样，就不用本 ID 说了。震荡，不一定是绿盘狂跌才是震荡，就像一个中枢，在下面震也是震，。上面震难道就不是震了？今天尾盘的下来，在技术上严格保证，小级别的背弛当然是原因，还有一条就是中枢的走势必完美原则，不明白的，要加倍学习。



关于 4000 上下的震荡形成的中枢，要突破，向上要有第三类买点，否则，依然存在向下变盘的机会。

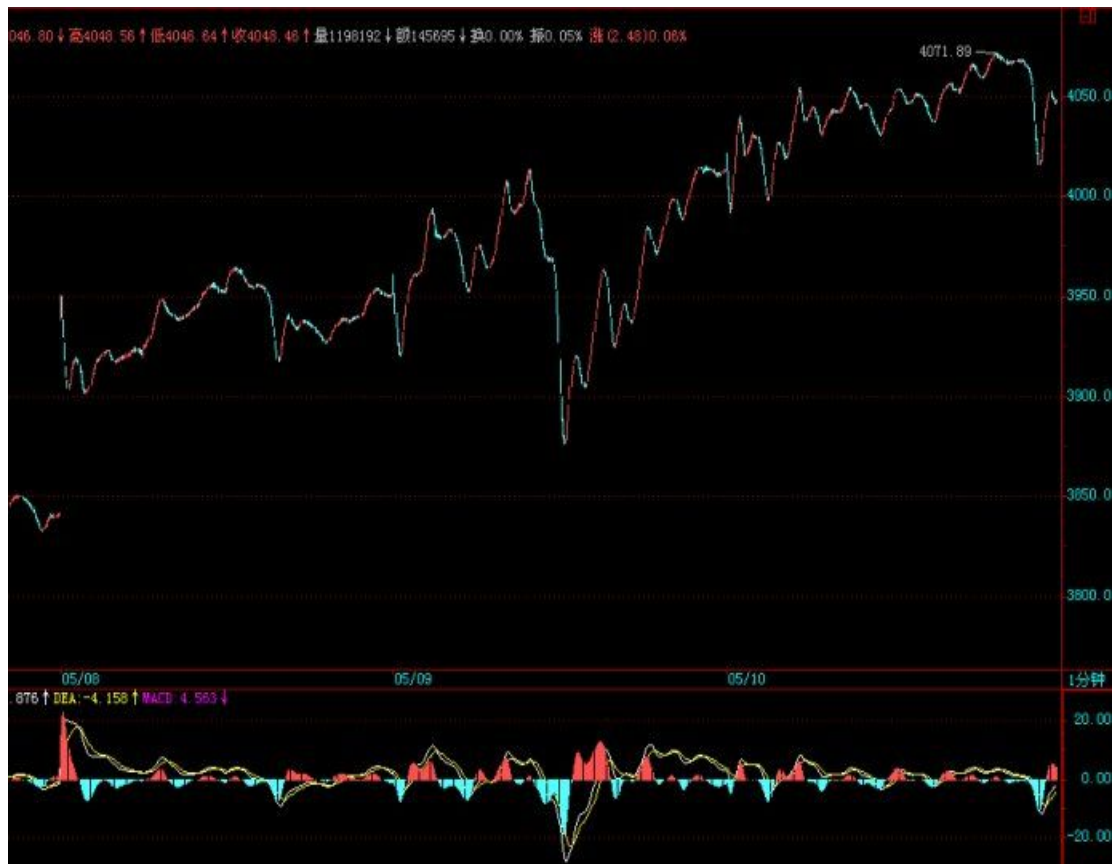
在第三类买点出现，中枢完结前，震荡继续。用分时中枢概念看，昨天是一平衡市，今天也是，

但今天中枢的位置向上移了，明天就面临三种选择，强的继续上移，中的围绕今天中枢震荡，

弱的回试昨天中枢，从而让一般概念意义上的中枢形成级别扩展。根据明天开盘的走势，

这一点不难分辨。这些都是很短线的活动，脑子不够使的，就看 5 日线就可以，本 ID 说过多次，要量力而为，

用自己最精通最有能力控制的方法，花心萝卜不是人人能干的，要成为花心萝卜，要学很多工夫的。



大牛市的序幕，还未真正拉开。(2007-05-10 15:56:10)

附录：

本 ID 人在外地，但看盘不一定都在北京的。昨天承诺各位要收盘解盘，当然要执行。昨天说的三种当日中枢情况，一开盘就确认是最弱一种，因此，在这里形成中枢扩张就是理所当然的。知道比空头、汉奸更可恶的是什么吗？就是不学无

术的多头，那些号称破多少冲多少多少的傻瓜。本 ID 前几天已经明确说过，4000 点不是怎么容易站稳的，必须是一个中枢后一个第三类买点才能确认，没出现之前，就是 中枢的形成与震荡。在本 ID 的理论里，没所谓空头多头，只有见买点 买卖点卖，这是必须知道的。那么为什么本 ID 长线是多头，因为长线没有卖点，这就是技术 上唯一的原因。哪天连季度线上都有卖点，那么，本 ID 是最狰狞的空头。后面走势很简单，继续中枢震荡等待市场自己去选择方向。而这种震荡，就是玩技术的最好场合，多多练习，那才是真工夫。今天 416 第一个翻 300%了，今年从 2 元多到现在，有多少个股票比他厉害的，请告诉本 ID。国安永远争第一，让本 ID 也有一个努力的目标。在外，事忙，周一收盘再解盘。有一公告在外面，请看。

先下，再见，下。



大牛市的序幕，还未真正拉开。(2007-05-10 15:56:10)

缠中说禅 股票 市场 牛市

分类：时政经济（缠中说禅经济学）

股市走势看似复杂，其实有规律可言。这轮已延续两年的上涨行情，在技术上其实十分简单，

为了能清楚说明，必须先揭示一个上证指数的历史走势规律。为了简单起见，只以月线为例子。

1992 年 5 月，上证指数创出 1429 点的第一个历史高点，其后的历史高点，都与该点位及时间有着密切关系。

1993 年 2 月，上证指数 1558 点的历史性大顶，恰好触及 1429 点开始，每年上涨 180 点，



每月上涨 15 点的压力线，当月该线在  $1429+15\times 9=1564$  点。

2001 年 6 月，上证指数 2245 点的历史性大顶，恰好触及 1429 点开始，每年上涨 90 点，

每月上涨 7.5 点的压力线，当月该线在  $1429+109\times 7.5=2246.5$  点

以上两个历史大顶都是上证指数历史上最重要的顶部点位，

都与 1429 点开始的按某速率上涨的压力线高度相关，这显然不能以巧合来敷衍解释。

有人可能要问，相应速率是否随便设置？答案是否定的。

任何人都知道，圆周是 360 度，这构成分析的基础。以每天上涨 360 点为基准，相关压力线速率以其 1/4、1/2、3/4 等比例构成。显然，在上述两例子中，

压力线速率分别由 1/2 和 1/4 构成。

由此不难理解，从 2007 年 1 月开始的 3000 点下盘整，不过是突破 1/4 线后的强势回调整理，

3 月，该线在  $1429+178\times 7.5=2764$  点。经过 1-3 月的调整，在 3 月初确认对该线突破的有效，

而所谓的 227 大暴跌，不过构成对该线的最后一次回抽确认，其后出现的大幅上涨，在技术上理所当然，

不过是 1/4 线突破确认后，展开对 1/2 线顺理成章的攻击。只是不学无术的空头，对此茫然不知，演出了一场企图在 2700 点放空的闹剧。

5 月，1/2 线在  $1429+180\times 15=4129$  点，该点位在技术上有强烈意义。从时间上看，1429 点开始有着同样重要的历史规律。1558 点与 1429 点相差 9 个月，2245 点与 1429 点相差 9 年，

而今天 5 月，是 1429 点以来的 180 个月，360 的一半，一个极为重要的时间之窗，

其后，不发生点事情，显然是不可能的。

从纯技术的意义上，1/2 线能否有效突破，是考验本轮大牛市的真正试金石，不能有效突破该线，

将使得受制于十几年来 1/2 压力线的运行模式依然延续。

反过来说，到目前为止，这两年股市的上涨极端温和，是旧有的股市运行内在速率引导下的恢复性上涨，

没什么可大惊小怪的。从某种意义上说，只有真正有效突破 1/2 线，

一轮脱胎换骨的大牛市，才真正拉开序幕，否则，不过是以前节奏、速度与模式的重复而已。

因此，能否有效突破该线，构成对多头的真正考验，而空头，必然以此为屏障展开反攻。

围绕该线的争夺，将构成两年以来第一次真正有分量的多空对决，一场决定行情新旧模式的大对决。

相应走势，只有三种可能的演化：

一、在该线前止步或在该线上形成多头陷阱进而形成一个大级别顶部；

二、突破该线并围绕该线进行强势的、如 1-3 月在突破 1/4 线后进行的类似盘整，然后寻机突破。

三、强力突破并远离该线后，以一个强势的回调来确认对该线的突破，

然后再展开对 3/4 线的攻击，目前该线的位置在  $1429+270 \times 15=5479$  点。

无论市场采取哪种选择，对该线的突破、回试、确认等，都至少需要 3 个月的时间，

因此至少在 7 月之前，该线将主导着大盘的走势。至于大盘究竟采取哪种选择，无须预测。

一切市场走势都是市场所有参与者合力的结果，并没有上帝事先确定。而市场的选择，

当下地在走势中呈现，只要对市场日线以下级别的走势规律有足够认识，不难从中提前发现。

无论市场最终如何选择，都不过构成超级大牛市的一个小片段。

该 1/2 线是新旧两种模式的分水岭，一旦有效突破这每年上涨 180 点、一直控制大盘十几年的压力线，

就能把该线有效转化成其后行情发展最坚实的底部支持。

突破是迟早的事，而基础打得越扎实，对行情发展越有利。



### 再见, 这美食多于美男的城市 (2007-05-14 15:23:24)

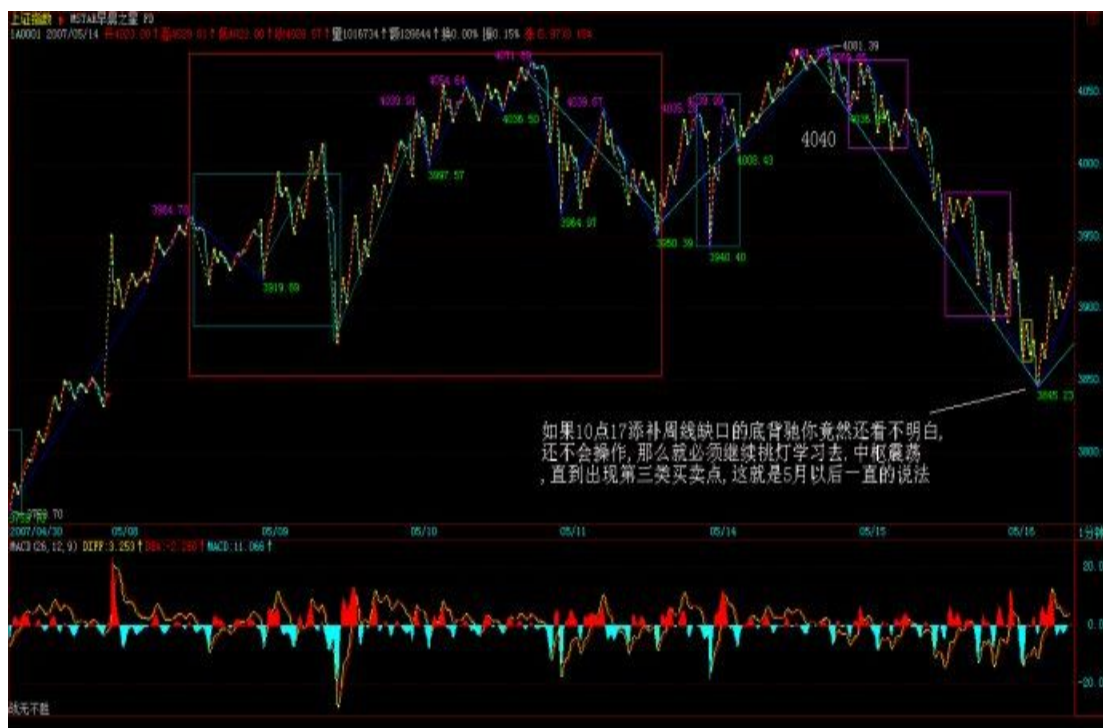
马上要离开深圳去长沙, 然后有人在机场接本 ID 去某市, 临走前, 按承诺, 对今天的走势说两句. 大盘今天就是一个典型的震荡, 深圳强点, 但也就是一个强点的平衡市, 对于上海来说, 今天的中枢就在 2040 上下, 这是明天的一个很重要参照, 站稳或围绕震荡都没问题, 否则将再次去考验 4000 点. 4000 点不是这么容易站稳的, 这还不单单是技术上的原因, 心理\政策等等, 没有足够的震荡去消化, 根本不可能有效站稳. 今天大盘创新高而量萎缩, 证明一直有点习惯的利空当利好游戏有点审美疲劳了. 那种叫嚣今天就要站上多少多少的不学无术\只会把散户当炮灰的无良多头, 是必须严惩其扰乱市场的行为. 当然, 空头也是垃圾一堆, 周末空头到处乱吠, 竟然有的跑到北大对着所谓总裁班的人狂吠, 这种人, 早该抓起来卖去当面首了.

本 ID 这里无所谓空头多头, 只看市场的信号. 再次声明, 中线那三种震荡模式, 是需要市场各种力量综合对比的结果, 没必要去预测. 操作上, 只需要按照中枢震荡的原则, 在第三类买卖点出现前, 不断上卖下买就可以, 一旦出现第三类买卖点, 就根据相应趋势采取对应操作, 例如, 第三类卖点出现后, 当然就看着, 等到一个够级别的底背弛出现后再说了. 再次提醒, 震荡的利润绝对不会少于单边的, 但这需要技术, 技术不行, 就看均线吧. 有很多事情都不方便这里说, 一个历史事件, 隐藏着后面的事情从来都不是表面所显示的. 就像股改, 现在都当一个历史功绩了, 又有多少人知道, 其中有多少次夭折的风险? 很多事情都没必要说了. 各位只要记住. 一切表面的事情都是合力对抗的结果, 而对于一般投资者, 要冷静\冷

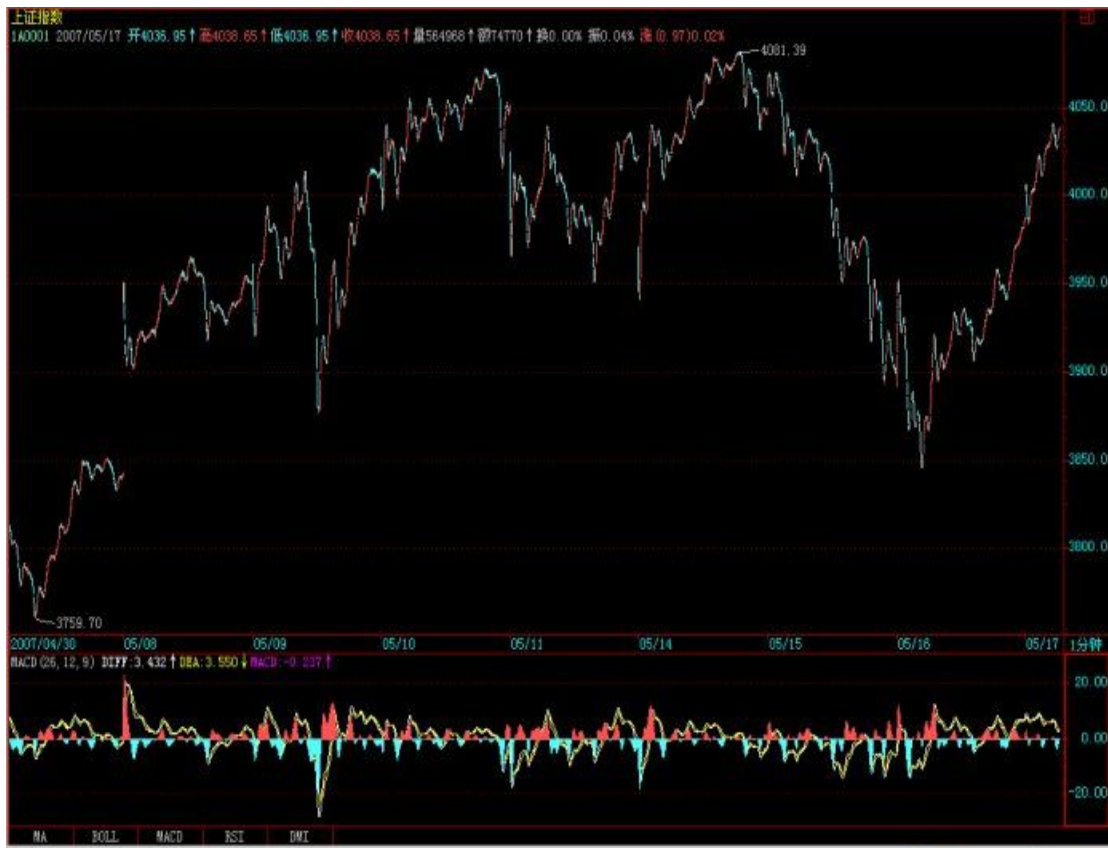
静 再冷静,按照一套行之有效的技术模式来,这样才能不被人当枪使了.全世界的城市,多数既没有美食,也没有美男,深圳至少还有美食,就知足吧.这次,没碰到美男,只好对美食说:再见!

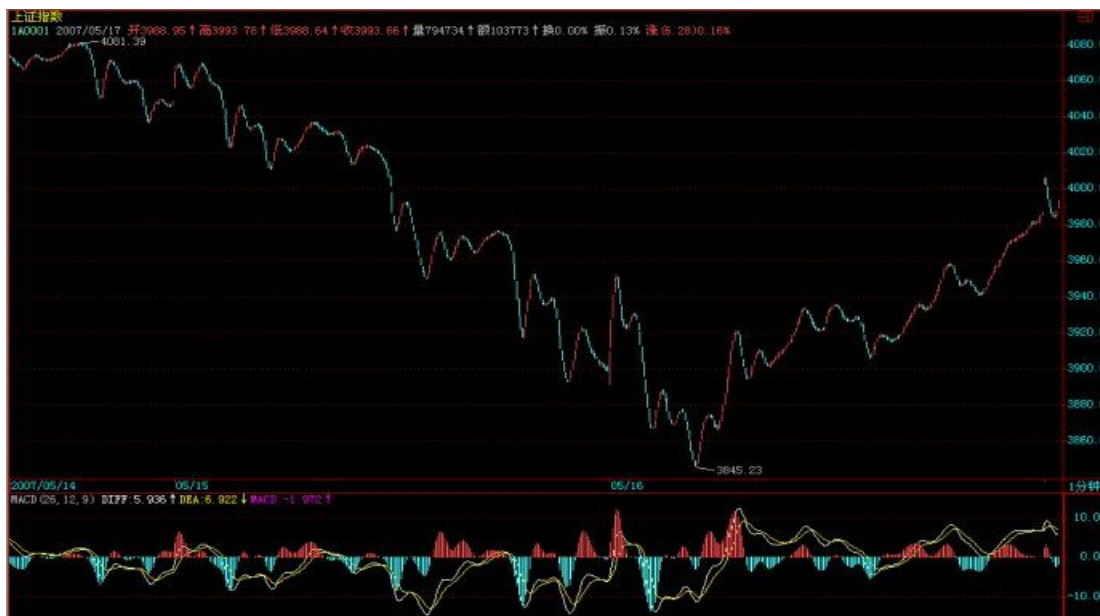
## 各位,今天爽了吗?(2007-05-16)

各位,今天爽了吗?如果 10 点 17 添补周线缺口的底背驰你竟然还看不明白,还不会操作,那么就必须继续挑灯学习去.中枢震荡,直到出现第三类买卖点,这就是 5 月以后一直的说法,一个不会中枢震荡的操作者,注定是蹩脚的.一个完美的中枢震荡,会让多头空头同时挨嘴巴,当多头兴奋时,就让他痛苦,当空头要把 419 天长地久时,就让他哭,这就是中枢震荡,一个完美的中枢震荡,要多头和空头的血同时抽干,这就是中枢震荡.



中枢震荡的操作要领在课程里都有,不会的学,不熟练的继续练习.在本 ID 这里,首先要打破的一个概念就是走势是被上帝决定的垃圾概念,走势,从来都是市场各方力量综合的结果,管理层也 不一定能随时决定走势,而所有的走势,最终都是技术性的,都被本 ID 的理论所包含着.不明白,不深切地体会这一点,那么,就要继续学习.再次提醒,那围绕 1/2 线的大的中枢震荡,其形式依然形成中,没有上帝,包括你在内的任何一个参与者都在创造着历史.本 ID 这里不需要太多人,来这里的,就应该有志成为猎鲸者.就像本 ID 学作曲时老师说的,他只是一个训练者,真正的曲子只能自己写出来.本 ID 在这里也只是一个训练者,引导者,真正月亮靠自己去看.八卦问一句,谁还和本 ID 一样继续抽那汉奸上实医药的血?外面,车正等着本 ID 去机场.各位,北京见.





### 受传销蛊惑的，绞肉机最好的货！（2007-05-17 15:27:16）

回到北京，还是不错的。今天还有不错的，就是看到还有人一直拥有 600607，13 元上下到现在，1 个月来，其实没什么厉害的，最厉害的，这是汉奸的船，本 ID 比较高兴的，是能让这里的人能一起乘乘汉奸船、抽抽汉奸血，这种感觉和那 16 只股票是不一样的。关于大盘，给那些不学无术的多头空头上上课。今天最重要的位置，还是前几天说的 4040 点，早上受压制，下午受支持，都是这个位置，那么这个位置就是决定中枢震荡是否能级别扩展的关键位置，站稳，就会形成中枢震荡的级别扩展，否则还在这级别的中枢里进行延伸。关于中枢延伸与扩展的定义，在课程里都有，自己学去。



本 ID 反复强调，关于 1/2 线最终的震荡级别与形式，都是形成中的，而现在，只是其中的一部分，这就是种子，不断延伸、扩展下去，而大盘，永远都只是本 ID 理论的注释。实际的操作，特别对于散户的操作，你只要知道这个大概的框架，根据短线的背驰进出，这个就能创造出比单边更厉害的利润。当然，这需要技术，技术是靠磨练的。今天为什么用这个题目？因为刚进来时发现一个传销广告，是这门户和某某联合推荐股票如何厉害如何收费之类的。好好去看看本 ID 前面关于这个问题的文章，本 ID 早知道这种垃圾活动会不断出现，绞肉机的货将足够新鲜。**记住：任何向你收费的，或部分收费的，都是垃圾。只要市场的垃圾才需要参与这种收费的垃圾活动。**市场里有金山银山，有本事有技术就去拿，否则，市场迟早让这些垃圾吐出来！对不起，刚回来，很多腐败活动要补课，这两天各位就让本 ID 去补习一下腐败。今晚有三拨活动，最早的 4 点开始。先下，再见。请原谅。

[匿名] 球球 2007-05-09 15:27:10 缠缠好！偶买了些科技股，你怎么看？

==科技股，没问题，但真正的牛，要在第二阶段，当然，本阶段也会表现的，特别如果也是成分股的。但科技股不是现在市场的重心。 2007-05-09 15:35:48

[匿名] 水房姑娘 2007-05-09 15:31:34 缠 M, VC 股今天为什么放那么大的量啊

==其实这个问题本 ID 昨天已经很八卦地说过了，本 ID 的股票，在翻 1、2、N 等倍后，都会有洗盘，今天该股刚好翻两倍了，本 ID 出手洗一下也没什么不可以的吧。注意，无论谁的股票，一定要坚持买点买、卖点卖，除此之外，没什么值得关注的。 2007-05-09 15:40:44

[匿名] 恒灵 2007-05-09 15:37:43 报告缠主我拿了联通将近一个月，昨天刚割肉跑了，谁知今天就涨停了，命真苦呀

==要好好补习如何用 MACD 黄白第一次上 0 轴然后横在 0 轴上形成第二类买点的判断，这在课程里都有。

两只老虎 2007-05-09 15:40:04 神仙姐姐太可爱了。可惜我总是悟性太差，不能理解姐姐的暗意。今天几乎是上上下下的享受，没怎么动弹。不过总值竟然比昨天增加。跑了点 999 进了 802，跑了点 998 进了 938。尾盘看到 999 起来了，暗暗祈祷“神仙姐姐，轻点洗 999 吧！洗得俺心疼啊！”

==其实本 ID 最近已经很八卦了，那天故意说 999 翻两倍了，其实就是提醒翻两倍要洗盘了，估计大多数人以为本 ID 要炫耀什么，这样理解，本 ID 也没办法。看来，本 ID 以后要换种操作的方法，这方法，用得太多，汉奸也熟悉了。

[匿名] 缠途漫漫 2007-05-09 15:27:14 博主好 47 课原文“实际走势，在该第二波的分笔背驰（看 1 分钟图 1443 的 MACD 柱子）后，大盘出现大幅度回拉，而且，反抽的最低位置也很清楚，就是这下跌最后一个反弹处，结果收盘也真的是在该位置，这其实也是理论所保证的。”第二波的分笔背驰，1f 图的 MACD 面积并没有缩小，难道是从 MACD 柱子开始缩短看出来吗？其后反抽的最低位置为何是“这下跌最后一个反弹处”？理论是如何保证的呢？这里和下跌背驰后反弹回到下跌的最后一个中枢的概念不象是一回事啊。

==不一定要缩小，不大于就可以，而且深圳那边明显变小，对照一下就更能确定了。1 分钟以下级别的背驰，反抽到 1 分钟以下级别的中枢里，这当然被理论所保证。 2007-05-09 15:51:34

一粒米 2007-05-09 15:40:51 缠 MM 好！你的理论在强庄股中好象比较难

把握，如今天的 002042。

==这股票和大盘没什么区别，怎么把握不了？

[匿名] 玫瑰心月 2007-05-09 15:46:12 缠主好！我是一个新股民，今年 4 月 16 日开户的，为了抄股，看了不少股票方面的书，感觉不是写的太理论就是前后矛盾，尤其是写到重要之处一笔带过，不知所云。看了 缠主的方法之后，才有了一点感觉。在五.一前根据缠主说的选股方法，即突破年线的股选了几只，到现在增幅达 10%以上，是真的，真的谢谢您了！！！！

==不用感谢本 ID，一定要真学到真工夫，这才是你自己的。 2007-05-09

[匿名] 见习者 2007-05-09 15:53:43 老师说的联通我在

3.00, 4.55, 5.64, 5.80 都买过，可是每回买完它都恒很长时间，相比同时期其它的股票，它涨得太慢，所以我每次挣一点就耐不住性子跑出来了，就像 4 月 30 号，我 5.68 买的，昨天 5.78 就卖了，严重后悔中，今天 5.78 犹豫中错过，想起老师说过的花心大萝卜，以后再也不干这种事了，请老师批评。

==想避免自己当花心大萝卜反而两头被甩，最好的方法就是学好中枢震荡的方法，你看，就算联通这大胖子，其震荡的幅度也是不小的，如果资金大点，震荡的利润并不少。当然，一般的散户没必要参与这类股票，一般只在有比较大的第二、三类买点，才有买的必要，这类股票，一般都是动一动，躺 N 躺，胖子都这样。 2007-05-09 15:59:37

笨笨猪 2007-05-09 15:57:45 mm 的系列和股票一样也是越来越多了，论语很久没说了，期待中

==会说的。以后至少保证《论语》每周两次。这一周少了一天，就不算了。

[匿名] 黑胶唱片 2007-05-09 16:00:38 2007-05-08 09:35:28 缠老师早：想请教个问题，是否所有有次级别的背驰都是该股票的买点呢。例

如：000960(锡业股份)的 30 分钟线，在 4.30 日的 11 点我认为已经是创了最低价了。不知道我所理解的对吗？谢谢老师了！ 2007-05-08 09:44:12 另外的第二个问题：我用 031002(钢钒 GFC1)的 15 分钟线，在 6.10 买了。是否是老师所教的安全买点呢。希望老师能看到我的问题，谢谢了！

==这些问题，在课程里都有，我要精确地回答你的问题，就要把某些课程重讲一次。你还是先把课程通读一遍，至少也应该先从中枢这一章开始，否则，你一开始概念就糊涂，以后就麻烦了。还有，像安全买点这种概念，本 ID 无法回答你，因为任何买点都是有级别的，在这个级别安全的，在另一级别就不安全了。请先把课程通读一次。 2007-05-09 16:28:32

[匿名] 天山飞狐 2007-05-09 15:53:16 请教缠姐：在一个  $a+A+b+B+c$  上涨走势中，b 和 c 段用 M A C D 看符合背驰的条件，是否这就代表趋势背驰？其中的 A 和 B 是否都要有三买才算完成？没有三买 b 和 c 段只能算盘整背驰？这问题困扰多时，急盼缠姐解答！！！！

==这在课程里强调过的，B 当然要出现第三类买点，否则 B 就没结束，都是围绕 B 的震荡，用盘整背驰就足以。

==c 里面要形成第 3 类买点必须要有两个次级别中枢，一个 c1 离开 B，一个 c2 向 B 回拉，都不进中枢，背驰的话是不是一定要突破 c1，c2 高点才背驰？还有经常有时候不出现两个 c1，c2 就下来了

==不可能出现这种情况，如果真出现，那就是第三类买点根本没出现，依然是中枢震荡。另外，请把走势类型的完成等概念搞清楚。如果不创新高，那依然在 C2 里，C2 都没完成，怎么知道他一定不跌回原来的中枢里？这里说的走势类型，



都必须完成的。 2007-05-09 16:34:58

[匿名] 大盘 2007-05-09 16:06:05 博主,对于每日走势分类的应用是不是可以简单先提示一下,对于向上的在中午收盘前后有单边向上的包含两个中枢的股票我现在每天都可以用公式自动找出来,如果把选出来的单边股票再结合中枢方法进一步刷选,是不是可以作为一个换股时候的参考方法,否则,一旦想换股票,逐个挑选,真是有点吃力。

==对于超短线来说,最好的就是下午形成第三类买点的,也就是说,上午还是原中枢的延续,后面起来,下午一个第三买点确认,然后在 14 点后再拉起来。当然,还有很多类型,以后再说了。 2007-05-09 16:40:56

[匿名] 白玉兰 2007-05-09 16:21:14 妹妹好!今天用山东人换了点京能。前几天每次都是收盘前拉升。可是今天被套了,危险吗? ---没有出差前,每天来妹妹这里,有一些感觉。没想到,出差回来后又不知所措了。还是离不开妹妹。

==昨天都强调过,翻两倍的都要洗盘,你看,今天翻两倍的,全部如此,这显然不是偶然的。而且昨天还特别强调不能随便换股,以免左右挨巴掌。这些经验,不单独针对今天的。至于那股票,中线问题当然不大,短线按中枢震荡处理直到第三类买卖点出现。 2007-05-09 16:45:18

[匿名] 后知后觉 2007-05-09 16:35:57 2007-05-09 16:28:02 复制7遍了。老大好好久没提问了,一直在学习。提个问题老大对牛市喝牛奶的那些股,怎么看? 比如 600177。

==这些股票没问题,短线太急休整一下而已。

==谢谢啊,禅主,我都 50 岁的人了,跟你学习,没有功劳叶有苦劳。而且,我学的特别认真。这里字又小,我都复制了 13 遍了您才回答,以后禅主尽早回答我问题啊,我这么大岁数了,说到底您还是个小丫头,向您学习我不容易啊!还是谢谢你!

==对不起,人多,很快就一页,很多问题根本看不过来,请原谅。

[匿名] 白玉兰 2007-05-09 妹妹的环保山东人也是长线布局吗?

==这些股票都是中长线的股票,没什么问题。有时候看不清楚中长线走势的,就看看月线图。 2007-05-09 16:56:39

[匿名] 见习者 2007-05-09 16:53:56 自接触股票以来,感觉自己的脾气越来越难以控制,赢利就手舞足蹈,觉得自己很英明,输了就愤怒无比,看谁都不顺眼,时间长了,渐渐明白股市涨跌属正常,关键把握好趋势,学习好技术,但是还是和以前心平气和.爱怜悯人的我不一样,希望老师的打坐功能帮我们消除浮躁的心态,更冷静的学习.尤其能在精神层次上有一个提高.

==所以本 ID 要开讲打坐,当然,不单纯为了股票。 2007-05-09 17:00:58 看来,股票的煞气比较厉害,所以必须要开讲打坐了。本 ID 晚上又很不幸地被人抢占大搞腐败,推都推不掉,只好先下了。再见,明早发帖。 2007-05-10 08:50:53 大盘讲评在收盘后附录,由于本 ID 要去一趟深圳,所以下午会把上次提到的对大盘中期走势的技术分析文章发出,明天就不发帖子了。先下,再见。

## 对证监会的警示,请充分理解!(2007-05-12 17:57:25)

证监会

分类时政经济(经济学)

今天,N 的 N 次方的人通过各种渠道骚扰本 ID,为的是证监会的警示,估计来这里的人也是六神无主的多,本 ID 趁着宴会前的 N 分钟,在深南路上某五星级宾

**馆为各位写两句。** 对证监会的警示,请充分理解!前面,本 ID 已经说过,无论山东人后面因为各种压力\原因干出些什么事情,大家都应该原谅,毕竟是这一期的证监会摆脱原来的思维定式,为中国资本市场的最终破题给出了一个大的突破,就算后面有多少不得不为之之事,怎么也是功七分,过三分了. 一个大国,任何事情都是一个平衡的结果,这点也多次指出,没有任何人,可以完全不理睬这种平衡,必要的姿态,就是对股市最大的关心,如果这都体会不到,像那些不学无术的多头这两天还叫嚣直接突破 4000 点冲多少多少,这就是本 ID 前面给他们的定义,是比空头和汉奸更可恶的人,是典型的左派幼稚病.

本 ID 反左反右反中,对中期的走势,本 ID 说了有一篇文章,将在适当的时候给出,5 月 10 日,那文章出来了,在里面最主要的话就是“因此,能否有效突破该线,构成对多头的真正考验,而空头,必然以此为屏障展开反攻. 围绕该线的争夺,将构成两年以来第一次真正有分量的多空对决,一场决定行情新旧模式的大对决.” 空头的这种反攻,当然不纯粹在市场面上,还有政策上的反攻,这完全都在本 ID 的剧本之中,大家现在可以再次体会 10 日文章中的这句话:“而今天 5 月,是 1429 点以来的 180 个月,360 的一半,一个极为重要的时间之窗,其后,不发生点事情,显然是不可能的.” 注意,本 ID 在这里只是强调,这种寒流是理所当然,完全在剧本之中的. 不妨在告诉各位一个秘密,本 ID 的一个老熟人,10 日也同时发布了一篇文章被各大媒体传播,当然,本 ID 文章的立足点和他完全不同,但各位如果对此人背景有了解,不难知道点什么. 5 月开始展开多空大对决,这不仅仅是市场上的,还有是市场的政策\指导思想等方面. 由此可见,技术分析的意义可以深入到事物的底层,为什么和 360 有关?想想人的身心波动周期吧.

必须再提醒,关于那三种震荡模式的选择,目前并没有任何上帝已经给出答案,本 ID 事先告诉你将发生事情的基本模式,而具体的选择,市场自己会有答案,并没有市场的上帝就选择了这三个月就一定要选择其中的第一种,一切都在市场各方力量的平衡中. 而有了本 ID 的理论,任何的震荡,都是天堂,这里一样会产生和单边走势一样大的利润. 关键不是走势,而是你的技术. 那种只有单边才有快感的,一定成不了猎鲸者.

请再次重温本 ID 10 日文章的最后一段:“无论市场最终如何选择,都不过构成超级大牛市的一个小片段. 该 1/2 线是新旧两种模式的分水岭,一旦有效突破这每年上涨 180 点、一直控制大盘十几年的压力线,就能把该线有效转化成其后行情发展最坚实的底部支持. 突破是迟早的事,而基础打得越扎实,对行情发展越有利.” 请用你的眼睛去警惕这几类人: 1 从 1000\2000 多点就开始叫嚣崩盘,每次一夜情就兴奋异常的. 2 只会在市场上火上添油的,以散户为冲锋队,把散户当炮灰的.(想想为什么本 ID 在 9 日要写“[教你炒股票 51 短线股评荐股者的传销把戏](#)”,本来希望新浪能放到主页,让更多人看到,包括 10 日的文章.) 3 出货后就叫嚣要把资金拿出国,散布要秋后算账的.(今天在北大,就上演了这样一场闹剧,本 ID 耳目众多,这倒是知道的.) 4 带着捣毁中国资本市场任务的. 5 任何要向你收费的.

## 教你炒股票 52: 炒股票就是真正的学佛 (2007-05-18 08:49:05)

本 ID 一直强调无须预测,并不是说市场走势就绝对不可预测,相反,市场走势当然可以绝对预测. 不过,这里的预测和一般所说的预测并不是同一意义,

一般的预测是建立在一个机械的、上帝式思维基础上，这种思维，把市场当成一个绝对的、不受参与者观察所干扰的系统，由此而行为一套所谓的预测标准，一个建立在错误的思维基础上的标准。这种预测，本来就不存在。关于这点，如果你对量子力学的历史发展有点了解，不难理解。

市场的预测、观察、参与者，恰好又是市场走势的构成者，这就是市场预测的最基本起点。因此，市场的走势模式，归根结底就是市场预测、观察、参与者行为模式的同构，这意味着，唯一并绝对可以预测的，就是市场走势的基本形态。不学无术之辈，喜欢谈论所谓的点位，却不知道，点位只是基本形态演化的一个结果，是当下中形成了，形态是“不患”的，点位是“不患”之“患”，只要把握了这“不患”，其“患”自然就在当下的把握中。那种追求对点位的非当下把握，绝对是脑子进水，因为点位都是当下形成中的，这是一个“不患”，企图逃离这个“不患”而谋其“患”，不是脑子进水是什么？正因为点位都是在基本形态的演变中当下形成的“不患”，才有点位的“不患”之“患”。

明白了这个道理，才算是有了市场预测的“正眼”，无此“正眼”，都是瞎掰。而实际操作中，最基础的，就是对基本形态的最基本把握，这是“不患”的，只有立足于这“不患”上，才有对点位之“患”当下的把握。说白了，所有的操作练习，归根结底就是在此之上。所以，本 ID 说自己只是一个训练者，引导者，因为当下，只能是你的当下，离开你的操作当下，根本是不存在的。由此，不难理解另外一个操作上的“不患”，就是你事先确立的操作级别，这是“不患”的。市场，归根结底只是你的市场，就像，一个看花只能看到花的眼睛，那自然看花就是花，不会把花看成猴子，科学的把戏，就是要先假设所有的被科学定义为眼睛的物体，都只能把花看成花，所以科学在股市上注定死无葬身之地。

所有的市场，都必然只能是你当下观察、操作中的市场，离开你当下的观察、操作，市场对于你来说并不存在，或者说毫无意义。而你的观察、操作，必须有一个“不患”的前提，就是你的操作级别。这操作级别，就等于一个把花看成花或把花看成猴子的眼睛，在你的世界里，把花看成花与把花看成猴子所包含的基本模式是同构的，关键是这个模式，而不是花还是猴子的不同设定。所以，本 ID 的理论里，可以适用于任何操作级别的人，因为不同级别之间的基本模式是同构的，这就是市场的一个基本特征。注意，这特征不是理所当然的，这个特征之所以存在，归根结底，就是市场参与者有着基本相同的结构，这结构，归根结底，就是贪嗔痴疑慢。甚至可以这样说，在六道轮回中，任何的类市场形态，本 ID 的理论都适用其中，因为，这贪嗔痴疑慢是同构的。所以，如果本 ID 这理论的种子种下后，就算你轮回到其它道上，那里恰好有一个股票市场，你也可以在其中如鱼得水。

那么，市场的基本形态是什么，最基础的，就是反复说的以中枢、级别为基础的趋势与盘整。而背驰的级别一定不小于（娇注：倒了）转折的级别，是市场预测的最基础手段。例如，你是一个 30 分钟级别的操作者，那么，任何 30 分钟级别下跌及 30 分钟级别以上的盘整，你都没必要参与。因此，当一个 30 分钟的顶背驰出现后，你当然就要绝对退出，为什么？因为这个退出是在一个绝对的预测基础上的，就是后面必然是一个 30 分钟级别下跌或扩展成 30 分钟级别以

上的盘整，这就是最有用、最绝对的预测，这才是真正的预测，这是被本 ID 的理论绝对保证的，或者说这是被市场参与者的贪嗔痴疑慢所绝对保证的。

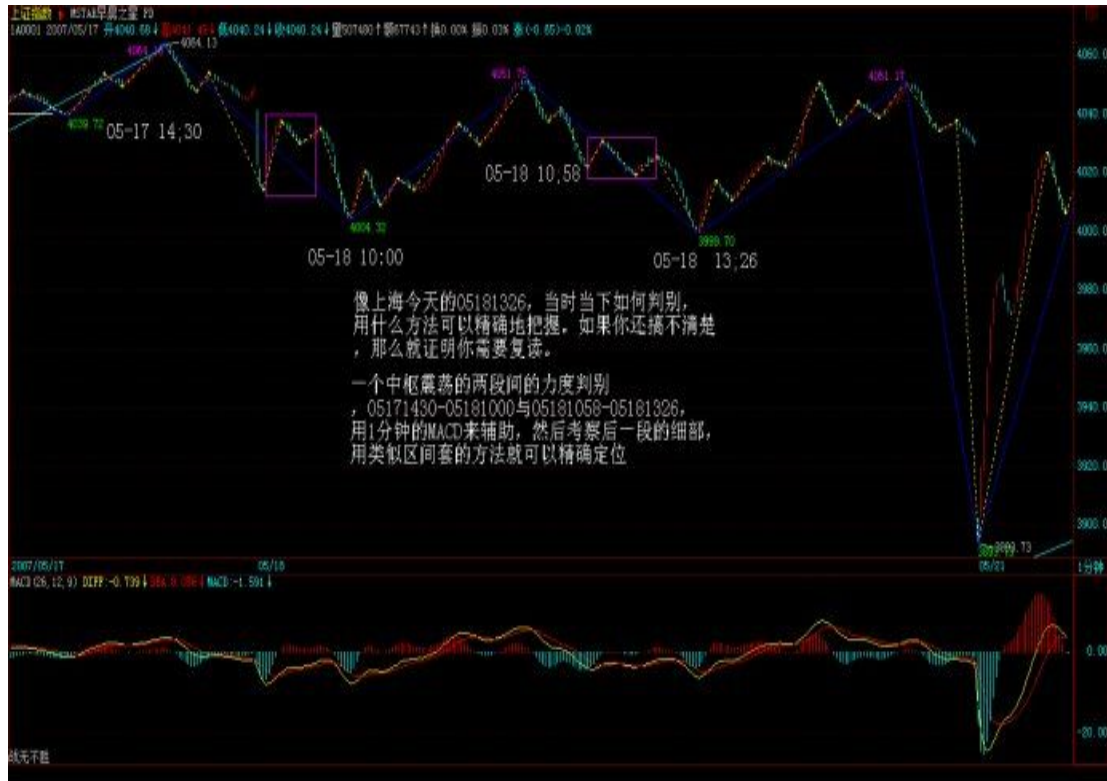
本 ID 的理论，归根结底，就是研究这贪嗔痴疑慢的。由此也就知道，为什么市场的操作，归根结底就是人自身的比较，为什么本 ID 可以把理论大肆公开而不会影响本 ID 自己的操作，因为，只要这世界依然有这贪嗔痴疑慢，本 ID 就如鱼得水。有人整天痴谈学佛，其实，炒股票就是真正的学佛，不在这贪嗔痴疑慢的大烦恼中如鱼得水、得大自在，你那佛，顶屁用！

---

---

### 每日解盘：

今天，只有脑子都是水的人，才会觉得上海要新高。用脚指头思维都知道，周末消息面的压力会让走势在这里犹疑。今天的平衡市走势，无非就是对此的一种正常反应。技术上，管了指数已经 N 天的 4040 点依然站不住，当然，这只是为了对中枢不了解的人给出的点，如果熟悉正常分析，可以找到更精确的点。下周初，大盘的这种震荡一定要选择方向了，一个最简单的原因，就是 5 日线对 10 线之吻已经春情荡漾了。这种方向的选择，最终将导致震荡区间的加大，技术点说，就是形成一个更大级别的震荡。深圳最近之所以比上海强，只是因为对应上海 1/2 线的深圳成指数的 1/2 线在 13700 点，还有较大空间的。所以，后面走势无非两种选择，深圳把上海带起来或相反，这种两个市场的背离走势，是不可能再延续的。大盘每天的走势都是本 ID 理论的最好注释，像上海今天的 05181326，当时当下如何判别，用什么方法可以精确地把握。如果你还搞不清楚，那么就证明你需要复读。答案很简单，一个中枢震荡的两段间的力度判别，05171430-05181000 与 05181058-05181326，用 1 分钟的 MACD 来辅助，然后考察后一段的细部，用类似区间套的方法就可以精确定位。注意，这一切都可以当下完成的，无须事后解释。如果上述方法你一无所知或根本搞不清楚，那放假两天继续补课。

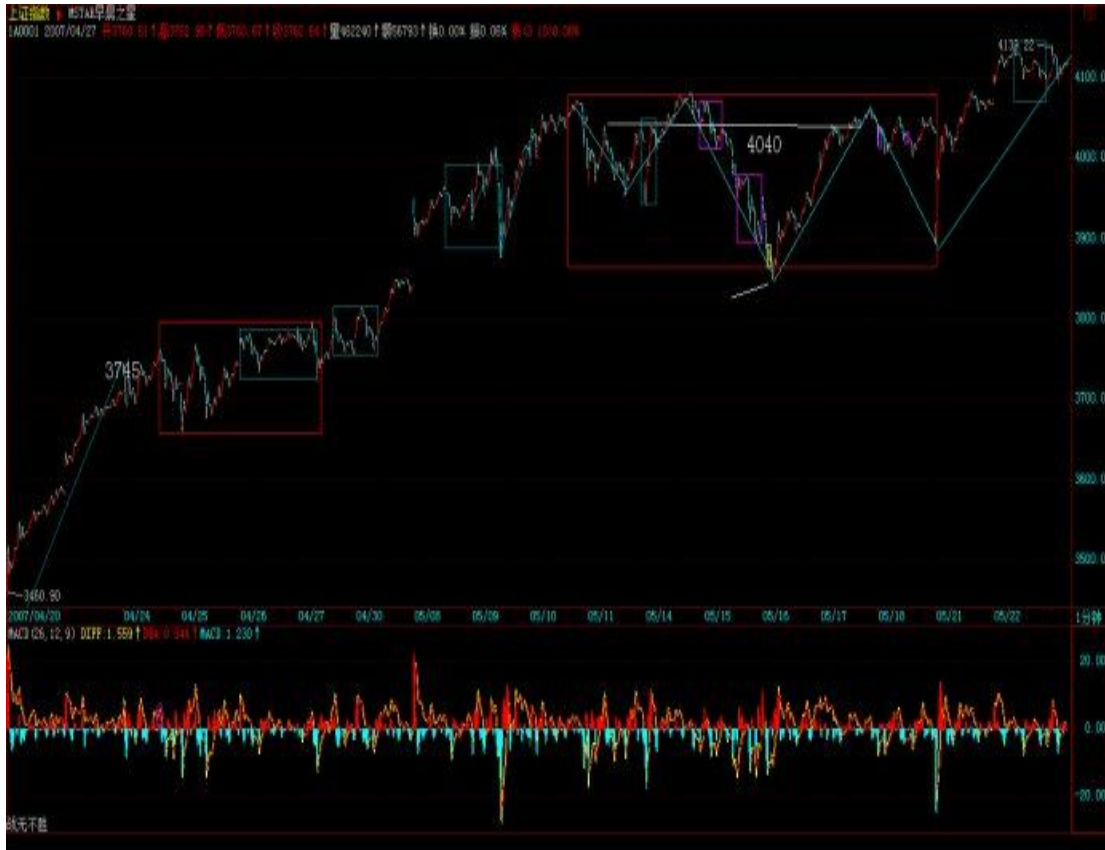


加息，中国经济不能承受之轻 (2007-05-21 08:43:51)

今天的走势，在技术上十分规范，早上先冲到最近反复强调的 4040 上，然后回调，并在第四根 30 分钟 K 线突破向上，并在下午确认 4050 上下单边区间的有效性。明天的走势就很简单了，如果这单边区间不被跌破，大盘将继续向上拓展区间，否则就再次陷入原中枢的延伸震荡中。本 ID 反复强调，关于 1/2 线大震荡的三种具体形式在形成、选择中，这是市场各种力量合力的结果，不管是管理层还是所谓的经济雪茄，以及市场参与者，并没有一方有绝对的力量，因此才构成最终具体的形式。对此必须有最清醒的认识，而最理想的方式，就是在充分的震荡中，不断让市场统一在本 ID 所指出的方向上来。管理层恐高，也应该给他们以适应的时间，因此还是本 ID 5 月份后常说的那句话，反左反右，对空头与多头里的极端分子采取强硬措施，更要在市场中让他们左右挨巴掌。当然，震荡的区间可以加大，并不是说一定要限制在目前的区间中。但用震荡消化市场、政策压力的本 ID 剧本，必须成为市场的共识，否则就让市场对极端分子进行强行教育。在这种震荡中，充分利用本 ID 的理论来操作，是一个最好的选择。当然，如果你技术不过关，那就看 5 周均线，甚至 10 周均线，从去年 8 月以来，后者就从未被跌破过，看这足够在各种大震荡中心理减震了。对于短线，看不明白用不好本 ID 理论的，可以看 5 日均线，这两天关键看这 5 日与 10 日之吻能否再次女上位。个股方面没什么可说的，还是那句话，大盘震荡，有些股票反而会大幅上涨，前面说的这句话依然有效。具体板块，本 ID 去年底说的医药，今年最牛的几只股票里，002019、000416 等，显然都是这个板块的；还有钢铁，最近可以关注有关中小公司整体上市的，具体的本 ID 知道，但不好说出来，免得被监管，其中有一地方本 ID 好象曾 419 过。至于军工、公用等等，都会继续表现的，你看本 ID 16 只股票里相应的都知道了。还有就是上月反复强调的故意亏损的那些，例如本 ID 就知道某故意亏损还星号 ST、代码还是等比数列的其实后面就有两个铜矿装进去，这种把戏，如果有可能就去挖掘。

#### 每日解盘（2007-05-22 15:28:48）

昨天说了，只要不跌破 4050 的昨天单边区间，大盘就继续向上拓展。今天的大盘走得太技术了，全天基本就在磨那条最重要的 1/2 压力线，早上先冲到 4129 这线的位置上，然后在上面来一个小多头陷阱，然后一路下来考验缺口支持，尾盘再拉回，是否感觉到其中的美感？明天，依然是该线与今天缺口间的震荡活动，然后再选择短线突破的方向，具体可参照今天开始形成小中枢的震荡与第三类买卖点选择。



大方面看，关于该  $1/2$  的震荡形式，依然继续选择中，虽然今天是历史上第一次突破过该  $1/2$ ，但不能绝对地否定第一种震荡形式的可能。当然，操作上并不需要预测，只需要看好短线的突破方向，看不懂的，就是 5、10 日线，不破就拿着，连短线的震荡都无须考虑。技术好的，可以继续用短线背驰做震荡，但一定要针对具体个股来，大盘只要平稳，个股行情将不断。

[匿名] 糊涂虫 2007-05-18 15:25:30 缠老师，问一个很弱智的问题，一定要回答，不然会吃不下饭，睡不着觉的问题是在一个 30 分钟的 K 线图上出现一个出现一个时间跨度为 3 天或者 8 天的中枢（24 \ 64 根 K 线）和一个时间跨度为 1 天或者 3 个小时中枢（8 / 6 根 K 线），请问这两个中枢的“级别”是一样的？在某一级别的 K 线图上，其中枢的级别是否由中枢形成的时间决定的？谢谢老师和师兄 \ 师姐们

==中枢是用递归方法定义的，先要把这个理解清楚，否则你说的中枢和本 ID 说的都不是一样东西，怎么可能理解？ 2007-05-18 15:45:18

[匿名] 冠军杯 2007-05-18 15:32:48 缠 MM 你好，我提过 N 次问题都没回答哦，今天想问下 000800, 000063 的情况怎么样？ 063 被套了，谢谢

==这两股票中线都问题不大，被套肯定是因为在震荡区间中追高买了，可以好好学学震荡区间操作的要领。 2007-05-18 15:47:39

[匿名] 墨香小老虎 2007-05-18 15:35:32 今天操作也很郁闷！扔了 999 1/4, 想回补结果错过机会。补了一天的 998, 结果 998 萎靡了一天, 我今天老老实实的, 反倒收益新高. 唉. 郁闷. 还是技术不行啊.

==应该把做错的原因找出来，每一个都不能放过，这样才能磨练出精确度。否则，看均线就可以了，那还简单。 2007-05-18 15:48:55

[匿名] 启程 2007-05-18 15:46:28 楼主。我想问个问题。000911 由于 3 月中的停牌。造成 4 月初复牌后的两个涨停牌。月线图上就留了一个大缺口。现在股价一直在震荡。难道这样的缺口一定要补吗？望批示！谢谢罗～～

==谁说缺口一定要补的？像突破性的缺口，就不补。像上海，94 年在 300 多点还留着一个呢。

[匿名] christine 2007-05-18 15:52:13 姐姐，在实际看盘时，有时会发现当时即可以看成是某级别买点又可以看成是某级别卖点的情况发生，不同级别出现的不同的买卖点这种情况该怎么处理？

==首先这种情况是不可能发生的。当然，有可能发生的是，大级别的买卖点和小级别的买卖点很接近，这当然要看大级别的来操作，除非你有足够的经验与精确度确认，小级别的操作有可以退出的空间。 2007-05-18 15:57:36

[匿名] 新浪网友 2007-05-18 15:54:23 另，妹妹由你的课程大牛市的序幕，还未真正拉开。 2007-05-10 15:56:10 相应速率的测算上，是否也可以应用到个股上？谢谢。

==可以，但比例关系不一定一样。本 ID 有时间可以分析个股来看，当然，只能是有足够时间的交易时间的老股了。 2007-05-18

[匿名] 夜雨 2007-05-18 15:56:54 美女姐姐，我这两天老是卖最强势的股，减仓 600597, 昨天卖点卖出 600203, 买的都还在盘整，象 600203 我昨天卖了，今天这么位，怎么才能把握啊，还有 600203 今年的涨幅也跟 416 差不多，这两支，有的比，有什么可以八卦一下吗？ --不熟练的，可以把级别放大点，别 1 分钟都没背驰就急于操作，甚至可以规定自己，那种 5 日线都不跌破的调整，可以不管的。另外，卖了是为了买回来，特别对那些大级别在强劲上升的股票，否则，卖了不买，那为什么要卖？至于 203, 和 416 比不上吧，一个 300%多，一个 500%多了。

[匿名] 钢铁大道 2007-05-18 15:58:35 女王好，汇报近日操作，由于揣



摩您意思失误，昨日进入中信国安（000839）。原本看该股高级别图形不错，仅 1f 和 5fK 线欠佳，不料进入后被套，加上一旦今日加息出台，周一是否要拼命出逃规避调整风险？盼复。

==明显的思维矛盾，既然是看好大级别的，就要按大级别的图形来思维，而不用管小级别的事情。如果你只能忍受小级别的波动，就按小级别操作，不能大小级别搞乱了。 2007-05-18 16:07:24

果二 2007-05-18 15:51:15 今天对大盘倒是判断正确了，可是个股操作不理想。盘中打短差都只打到 2 毛，只够交手续费了。而且边看大盘边看个股，有的股又不跟大盘走，都看晕了！

==本 ID 不是早说了，大盘震荡，有些个股会大幅上涨，例如 416、607 这些，如果你按大盘来看，那肯定是要出问题的。个股就按个股走势看，如果个股要跟着大盘，那自然就表现出与大盘一致的买卖点结构。从这，不难判断大盘与个股的相关程度。 2007-05-18 16:10:07

[匿名] 漂泊 2007-05-18 16:06:16 禅主好，根据您的理论进了 600166，涨停了，但是 600601 越来越看不懂了，请您给看看，谢谢

==短线就是围绕 11.8 的一个中枢震荡，没什么难看的。 2007-05-18 16:12:51

[匿名] 大盘 2007-05-18 16:09:08 请问博主在 1 分钟图表上有时 1 分钟中枢三段加延伸段超过 6 段（但是小于 9 段）的情况，在 5 分钟图表中也通常可以看出下上下上和上下上的三段，但是按照定义这应该仍然是 1 分钟级别。如果没有每日下载 1 分钟数据，那么 5 分钟图表中看出的下上下下三段有没有什么办法可以确定其具体级别？要知道，每日下载 1 分钟数据很占空间也不方便

==5 分钟上的走势要完成的，其精确判断一定需要 1 分钟图，否则并不是 5 分钟的一定有 5 分钟背驰，如果小级别转大级别就没法看了。如果只有 5 分钟图，那只能把操作级别放大，把 5 分钟当最小级别的。 2007-05-18 16:13:32

[匿名] 戈石 2007-05-18 16:11:39 尊女王估计最近某些家伙的尾巴被您给踩疼了，天天到这来狂吠。歇斯底里的，估计快气绝身亡了。

==物种多样性，是要保持的，否则就不环保了。 2007-05-18 16:16:38

[匿名] joyce 2007-05-18 16:09:40 美女老师刚刚开始看还觉得看出点眉目沾沾自喜，到“中枢”就卡壳了，55555555，您文章中举的例子时间早了，看不见，怎么办啊？

==如果你学理科的，应该不难搞懂中枢的递归定义。如果你学文科或者艺术的，需要直观才能明白定义的，这里有网友把中枢定义画了图，你可以问他们的网址去看。本 ID 有一帖子上有那地址，本 ID 现在也不知道是哪个帖子了，如果可能去找一下也可以。 2007-05-21 08:45:28 大盘评论，收盘附录本文后给出。

[匿名] 飞 2007-05-21 15:27:00 请问博主，某下跌或上涨的走势类型中，某级别围绕两个中枢振荡的次级别走势发生重叠而形成中枢扩张。请问 1. 这个扩张的中枢是否发生重叠后就完成了？2. 这个扩张后的中枢如果完成或没完成那他的次级别走势的三段该如何算起？如何区分？

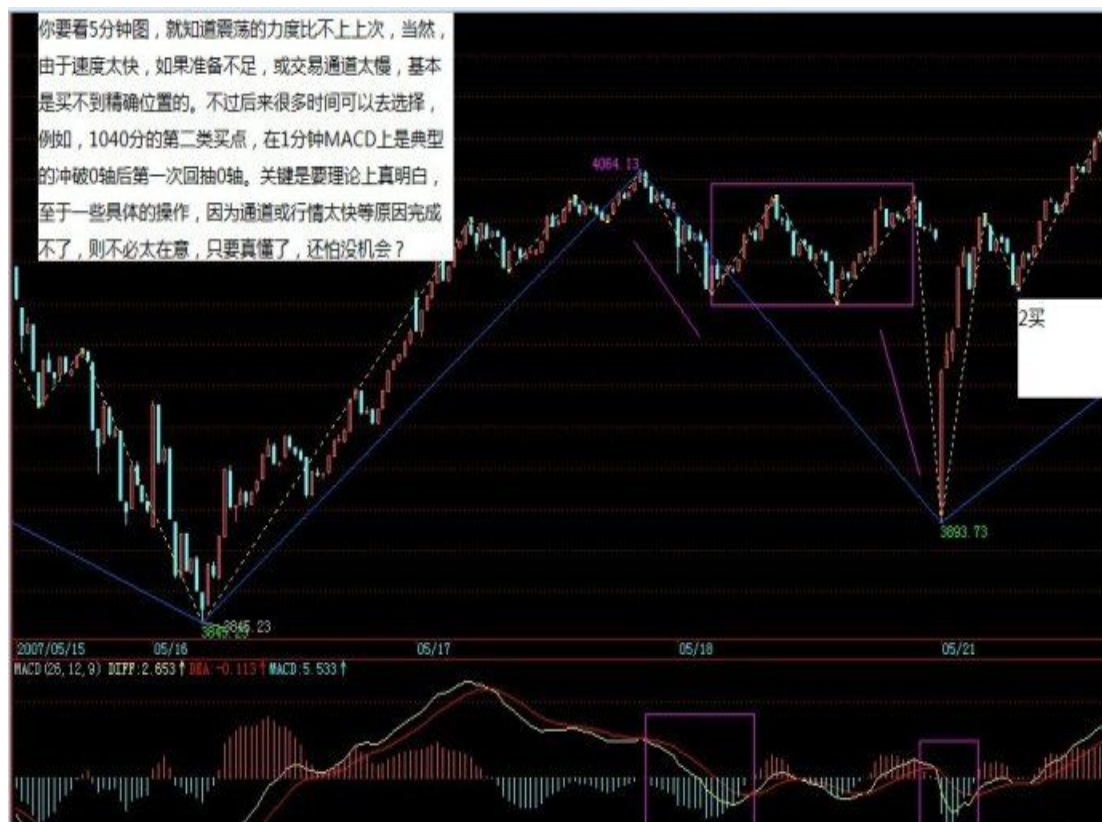
==你这样说不够严谨。中枢扩展不能预先说是某级别的，因为扩展可以不断延续下去。这个问题其实很简单，如果你明白连接的可结合性，就更简单了，其实就是  $A+B+C = (A+B)+C$ ，而后者符合更大的中枢定义，所以就可以说 A 扩展了，并没有什么高深的地方。

[匿名] 半路学禅 2007-05-21 15:45:50 有一个问题想问一下禅主因为技术不是很过关，所以鸡蛋放在 3、4 个篮子里，每天开盘后不停的轮换分析，

操作多些时，还编个 Excel 表格算差价，这样下 来，每天精神耗费大，而且还不是每次都能买卖正确且打到差价上。想想禅主每天至少十几支股票的操作，而且还是大资金，都能应付自如，做到游刃有余，真是佩服!!! 想问一下，禅主的操作法诀是什么??????

==这个问题很简单，本 ID 只需要告诉指令，具体敲键盘这种活本 ID 是不干的。所以本 ID 反复说，资金小的一定要集中，一般散户，2、3 只就足够了。 2007-05-21 16:08:34

[匿名] 新浪网友 2007-05-21 15:59:46 博主. 能不能说说早盘的反弹. 在 1F 钟图上不是很好把握啊 --你要看 5 分钟图，就知道震荡的力度比不上上次，当然，由于速度太快，如果准备不足，或交易通道太慢，基本是买不到精确位置的。不过后来很多时间可以去选择，例如，1040 分的第二类买点，在 1 分钟 MACD 上是典型的冲破 0 轴后第一次回抽 0 轴。关键是要理论上真明白，至于一些具体的操作，因为通道或行情太 快等原因完成不了，则不必太在意，只要真懂了，还怕没机会？





[匿名] 首钢股份 2007-05-21 16:07:17 女王!好久没来了,我在单位上博客太慢,但您的思路,群里的同学们已经传达给我了!!我问问,您说的钢铁板块,是即将整体上市的,还是已经整体上市的??这关系到我选择承德钒钛还是华陵管线!!您一定回复阿!!!!!!跪求!!!!!!

=最好看走势,钢铁股里有整体上市的很多,如果你对基本面了解比较清楚的,自己可以去选择。本 ID 说的不是这两只,不过这两只也不错,总之钢铁板块问题都不大。 2007-05-21 16:22:05

[匿名] 哈哈 2007-05-21 15:54:40 继续问。急啊。缠主教教我们怎么选择不 ED 的吧,很不幸碰到 000807 这个“瘟神”已经瘟了快 2 个星期了,振幅也不大做短差也够呛看 30 分钟线简直就是条直线我已经快被它搞的吐血了资金利用率全耗在他上面了!99 偶吧!!! 请问之后应该怎么操作呀。

=你为什么一定要大涨后才买?大涨后调整很自然。

### 教你炒股票 53: 三类买卖点的再分辨(2007-05-23 08:47:18)

由于新来的人越来越多,请都先把课程认识从头看一遍再讨论问题。另外,在分析一定要搞清楚中枢的递归定义,这是基础中的基础,连这都搞不清楚,没有彻底明白,那根本就不可能继续下去。

再者,关于级别的问题,如果想不明白,可以当成用不同倍数的显微镜去看一滴水,由此当然会看出不同的精细度,级别之与走势也一样。一个最简单的例子,三个 5 分钟级别的走势重叠构成一个 30 分钟中枢,站在 30 分钟级别的角度,5 分钟的走势都可以看成就是一条线段,没有内部结构的,这线段的高低点就是对应 5 分钟走势的高低点;而站在 5 分钟的次级别 1 分钟上看,每段 5 分钟的高低点都不绝对是在 5 分钟走势的结束或开始位置,当然,按 1 分钟的级别重新用结合律重新组合,总能让高低点分别在开始或结束的位置,但站在分笔

的级别上，这又不行了。为什么？因为当我们用 1 分钟的级别重新组合时，其实就先把分笔上的级别都看成没有结构的线段了。这是十分自然的，就像我们研究猴子的行为时，如果还考虑其中的每个细胞里包含的分子里的原子中的电子的走势问题，那猴子就不是猴子了。所以，这个原则是必须明确的，例如你决定用 30 分钟来操作、观察时，其实就已经先假定把所有完成的 5 分钟走势都看成线段了。

注意，这里和区间套定理是没有冲突的，当 30 分钟进入背驰段，为了更精细的定位，用倍数更大的显微镜去看这段走势，这是极为自然的。只要知道该在什么时候用什么倍数的去看就可以。再例如，在看 30 分钟的第三买卖点时，由于要涉及次级别 5 分钟判断问题，所以那时候就不能光用 30 分钟级别的显微镜，同样要转换成 5 分钟的。但无论这些显微镜如何转换，一个原则是不变的，就是当你用一个级别的显微镜时，就等于先把次级别的当成线段了，也就是说次级别不在该级别的观察中。

当然，有这最精细最严格的方法，就是从最低级别的分笔中逐步组合分析上来，这样就不存在上面的问题，但这样太累，而且毫无必要。理论是用来用的，只要不违反理论的基础与绝对性，当然要选择更简单的用法。对这个问题，必须要了解，否则一下 30 分钟、一下 1 分钟、一下又年线，非把自己换晕了。

其次，对于背驰与盘整背驰，前者是有着最基础意义的，而后者，只是利用前者相应的力度分析方法进行的一个推广用法，主要用在与中枢震荡相关的力度比较中。注意， $a+B+c$  中， $a$  和  $c$  的盘整背驰，其实都可以看成是  $B$  的中枢震荡，虽然  $a$  存在时， $B$  还没出现，但也不妨这样看。

至于第一、二、三买卖点，归根结底都可以归到第一类买卖点上，只是级别不同。那么为什么不就说第一类买卖点，因为这样，就会涉及不同的级别，等于同时用不同级别的显微镜去看，太乱，实际用起来更乱，因为不同级别的买卖点意义是不同，因此要同一在一个级别上研究，这个才有三类买卖点的分别。当然，最充分的操作，就是按分笔的买卖点，这样所有波动的最细微波动都可以把握了，但这在实际中是不可能的，人需要反应的时间、有交易成本等等。因此，忽略掉某些波动，按更大的级别统一操作，就是客观条件的必然要求。本 ID 的理论可不是什么先验理论，而是根本客观条件充分反映当下可能的充分可操作性的理论，这必须要彻底明确。因此，三类买卖点，都不能偏废，不能说哪一个更重要，站在同一级别上，三者都重要。

第一类买卖点，就是该级别的背驰点，这足以应付最大多数情况，但有一种情况是不可以的，就是前面反复强调的小级别转大级别的情况。为什么？因为当小级别背驰时，并未触及该级别的第一类买卖点，所以就无须操作。对这种情况，就需要第二类买卖点来补充。该买卖点，不是专门针对这小转大情况的，一般说，高点一次级别向下后一次级别向上，如果不创新高或盘整背驰，都构成第二类卖点，而买点的情况反过来就是了。所以，在有第一类买卖点的情况下，第一类买卖点是最佳的，第二类只是一个补充；但在小级别转大级别的情况下，第二类买卖点就是最佳的，因为在这种情况下，没有该级别的第一类买卖点。

第二类买卖点，站在中枢形成的角度，其意义就是必然要形成更大级别的中枢，因为后面至少还有一段次级别且必然与前两段有重叠。而对于第三类买卖点，其意义就是对付中枢结束的，一个级别的中枢结束，无非面对两种情况，转成更大的中枢或上涨下跌直到形成新的该级别中枢。第三类买卖点就是告诉什么时候发生这种事情的，而在第二、三买卖点之间，都是中枢震荡，这时候，是不会有该级别的买卖点的，因此，如果参与其中的买卖，用的都是低级别的买卖点。

实际操作中，最干脆的做法，就是不参与中枢震荡，只在预先设定的买卖点上买卖。但对于大资金来说，或者对于有足够操作时间和熟练度的资金来说，中枢震荡当然是可以参与的，而且如果中枢级别足够，其产生的利润往往更大而且稳定。而在趋势的情况下，一般小级别的买卖点并不一定要参与，但如果技术特别好或大资金，同样可以参与，这只是为了提高资金的利用率，加快成本变 0 或增加筹码的过程。当然，这种小级别的参与，就与该级别能容纳的资金量有关，这就涉及仓位调配控制的问题了，这问题以后再说。

---

转载:第三类买卖点再分辨(思考贴 9)(2009-01-05 12:00:58)

教材和缠回复中关于第三类买卖点内容:

1、第三类买卖点定理：一个次级别走势类型向上离开缠中说禅走势中枢，然后以一个次级别走势类型回试，其低点不跌破 ZG，则构成第三类买点；一个次级别走势类型向下离开缠中说禅走势中枢，然后以一个次级别走势类型回抽，其高点不升破 ZD，则构成第三类卖点。

2、离开与回抽均必须次级别的“2007-05-22 答疑中离开中枢必须是次级别，回试也必须是次级别，单在中枢上有一个次级别的中枢并不能绝对保证安全，例如，很多跳空后的岛型反转就是这样。第三类买卖点后可以演化成更大级别的震荡，当然有可能两者的位置特别近，所以要选择大级别的操作，这样才有足够回旋的空间。当然，如果你技术好点，能精细去当下把握第三类买点转化为大级别震荡的这种情况，一旦出现，马上离开，也就是只选择继续中枢上移的那种，这样会提高资金的利用率。只要级别不太小，即使是转化为大级别震荡的情况，也能有足够的利润空间去从容离开。”

3、课程 36 中大盘例题，说明按照结合律，离开中枢的次级别趋势的第二个中枢未触及中枢的情况下，该第二个中枢可视为第三类买点。

课程 37 中“如果  $a+A+b+B+c$  是上涨， $c$  一定要创出新高； $a+A+b+B+c$  是下跌， $c$  一定要创出新低。否则，就算  $c$  包含  $B$  的第三类买卖点，也可以对围绕  $B$  的次级别震荡用盘整背驰的方式进行判断。对  $c$  的内部进行分析，由于  $c$  包含  $B$  的第三类买卖点，则  $c$  至少包含两个次级别中枢，否则满足不了次级别离开后次级别回拉不重回中枢的条件。这两个中枢构成次级别趋势的关系，是最标准最常见的情况，这种情况下，就可以继续套用  $a+A+b+B+c$  的形式进行次级别分析确

定 c 中内部结构里次级别趋势的背驰问题，形成类似区间套的状态。”这段也说明离开中枢的次级别趋势的第二个中枢未触及中枢的情况下，该第二个中枢可视为第三类买点。

4、课程 92 中“中枢震荡中次级别的类型其实是很重要的，如果是一个趋势类型，Zn 又出现相应的配合，那么一定要注意变盘的发生，特别那种最后一个次级别中枢在中枢之外的，一旦下一个次级别走势在该次级别中枢区间完成，震荡就会出现变盘。”该段文字则将次级别趋势类型中在中枢外的一个次级别中枢不视作第三类买卖点。

5、课程 86 中“必须注意，对于趋势的转折来说，例如上面的 1 分钟下跌趋势，最后背驰转折后，第一个上去的线段卖点，很有可能刚好形成最后一个 1 分钟中枢的第三类卖点，这时候，这个卖点，几乎没有任何的操作意义，反而是要考虑下来的那个第二类买点。很多抄底的人，经常在第一次冲起后就给震掉，然后再追高买回来，就是没搞清楚这种关系。”这段文字可能是说趋势背驰后的第一种情况

6、课程 18 中““缠中说禅走势中枢”定理三：某级别“缠中说禅走势中枢”的破坏，当且仅当一个次级别走势离开该“缠中说禅走势中枢”后，其后的次级别回抽走势不重新回到该“缠中说禅走势中枢”内。这定理三中的两个次级别走势的组合只有三种：趋势+盘整，趋势+反趋势，盘整+反趋势。其中的趋势分为上涨与下跌，分别代表从上方突破与下方跌破两种情况。而站在实用的角度，最用力的破坏，就是：趋势+盘整。”这段文字则明显明确了 2 个次级别是 2 个走势类型，且只有 3 种组合，否认了次级别趋势中包含第三类买卖点。

7、课程 24 “用 MACD 判断背驰，首先要有两段同向的趋势。同向趋势之间一定有一个盘整或反向趋势连接，把这三段分别称为 A、B、C 段。显然，B 的中枢级别比 A、C 里的中枢级别都要大，否则 A、B、C 就连成一个大的趋势或大的中枢了。A 段之前，一定是和 B 同级别或更大级别的一个中枢，而且不可能是一个和 A 逆向的趋势，否则这三段就会在一个大的中枢里了。归纳上述，用 MACD 判断背驰的前提是，A、B、C 段在一个大的趋势里，其中 A 之前已经有一个中枢，而 B 是这个大趋势的另一个中枢，这个中枢一般会把 MACD 的黄白线（也就是 DIFF 和 DEA）回拉到 0 轴附近。而 C 段的走势类型完成时对应的 MACD 柱子面积（向上的看红柱子，向下看绿柱子）比 A 段对应的面积要小，这时候就构成标准的背驰。”从这段关于背驰基本定义的描述，说明了最后一个中枢的破坏即第三类买卖点是包含在离开中枢的次级别趋势中

如此，究竟次级别趋势离开时，第二个次级别中枢不触及中枢的情况到底是否第三类买卖点？另外从实际走势来看，离开段次次级别+次级别回抽这样的组合是允许的（如 6124~4778 这个 5 分趋势中，最后中枢离开段中没有 1 分中枢，但回抽段中有 1 分中枢）

### 三、关于次级别是否可以盘整+盘整

缠 2008-1-8 日解盘：

1、如果在今天跳空附近站住，这样，5200 点那 5 分钟上来的 1 分钟上涨就形成，

该 1 分钟上涨结束后，就是对应那 5 分钟的第三类买点，然后，就有绝大的可能形成 4800 上来的 5 分钟上涨，最坏，也就是一大的 30 分钟中枢。

2、如果在 5360 点那 1 分钟中枢处站住，这样，对原来 5 分钟中枢的 1 分钟向上只是一个盘整类型，后面站住形成一个第三类买点，后面形式一个大的 5 分钟中枢的机会更大，当然也有突破爆发形成继续中枢上移在更高位置形成 5 分钟中枢的可能，但一般来说，一个盘整类型的次级别偏移后的第三类买点，总是不那么激动人心。

从上述解盘可见，第三类买卖点可以是盘整+盘整形式

(娇加注：一 同级别分解下 3 买可以盘加盘；二 3 买的次级别离开和次级别回抽的次级别与中枢构成有关，扩展中枢与走势类型中枢的次级别有不同；三 3 买非同级别分解下趋势加盘整模式中盘整的级别大于趋势的级别含义为盘整的整个中枢级别为大于趋势的级别，但是分解成走势类型的级别仍为次级别，与趋势的级别相同。)

=====

**每日解盘** 2007-05-23 15:33:27 今天大盘没什么可说的，一开盘就去再次考验昨天的缺口位置，然后回来。你只要看看 0945 以及 1045 这两个时间在 4129 点的表现，就知道大盘走势是有语言的，这么清楚的语言，要必要看懂。(4129, 速率线) 1045 后在 4129 横拉了 7、8 分钟，然后就义无反顾地往上去了，这看懂了没有？当然，对 4129 的突破，还需要确认等，但现在大盘的走势就十分简单了，看着 5 日线就可以。个股方面，更没什么说的，只是如果有人辜负了本 ID 昨天一大早的提醒，那是有点不好，本 ID 一大早可一般都不说什么的。 2007-05-22 08:49:55 各位请注意，本 ID 昨天说的股票只是举例子，由于有些盘子太小，例如本 ID 就在摆弄着一只和那锌锗内容一样的股票，但盘子确实太小，根本就没法说，一说就乱。现在不是 2000 点了，任何股票都要首先注意风险，必须按照大级别的买点进入。盘子小的，不能乱买，否则盘子就乱，就要洗。各位最好就是按思路去买股票，最好就是继续持有原来已经获利丰厚而依然有大潜力的股票，这样可以减少震荡的风险，否则一窝蜂地去换股票，那就乱套了。 盘子小的，给抢乱了就要调整；盘子大的，抢也无所谓，所以把大家关起来了。至于不花心的，继续持有原来已经获利丰厚而依然有大潜力的股票的，看看今天那 16 只里，有多少强力突破的？本 ID 从来不爱说废话，因此就到此为止了。 2007-05-23

[匿名] 比特小天使 2007-05-23 缠姐好去年的酒今年还会表现吗 ==都已经两个涨停了，还不算表现？那酒，最近有新基金进去，都是踏空闹的，现在慌起来，选了这最近几乎没怎么动的，帮本 ID 抬轿子。由此，不难明白，为什么本 ID 说 0 成本后就赚筹码的意思，有些股票，根本就不需要钱在里面搞，到后来，大把人为你抬轿子。知道大牛市最金贵的是什么？筹码！ 2007-05-23

[匿名] 墨香小老虎 2007-05-23 15:33:27 个股方面，更没什么说的，只是如果有人辜负了本 ID 昨天一大早的提醒，那是有点不好，本 ID 一大早可一般都不说什么的。

==博主：我是在今天最低价位时，进的等比 139. 如果今天它还是继续上涨. 我不会介入. 另:1 对 802 的判断是正确的. 可惜没有选择它, 今天. 2 新入的股票, 都是我的新资金. 你看我这样操作行吗? 谢谢. =判断正确就要进去, 否则判断来干什

么? 如果怕不准确,就是买 100 股也可以,为了感受真正的操作。 2007-05-23 15:58:0

[匿名] 酒吧心情 2007-05-23 15:50:35 今天的北京人让我的成本降为15.5了。。。。。。谢谢老大的技术啊。。。。晚上同看球,我是AC的FANS。。。。我决定就玩几个PP,好好的把技术学好。市场是长久的,技术到了,什么时候都是ATM。。

==请教下北京人今天这样的上涨然后横盘再上涨怎么降低成本?。

==不是什么时候都可以操作的,有些级别太小的就不能操作。注意,除非你技术特别好,通道特别顺,否则不要参与太小级别的操作。一般技术的人,按30分钟操作就很舒服,又不用整天跑来跑去。最小也不应该小于5分钟的,特别对于散户,通道不顺,太小级别的,根本操作不过来。 2007-05-23 16:00:37

[匿名] stone 2007-05-23 15:55:20 当年被欧洲赛场排斥在外---第一买点去年,第二买点希望今晚是利物浦的第三买点欧文,杰拉德---资产注入休息了,在一座黄的山上,看一场红色的比赛!

==所实在,没有欧文,看利物浦的球都有点怪。幸亏还有杰拉德。注意了刚才扫了一下上面的回帖,有说到追高问题。在本ID的理论里,没有什么追高不追高的,只有买点卖点。一个上涨的股票,如果是日线级别的,最晚就是在第三类买点介入,这是最安全的,100%获利。如果错过了,那就按小级别的介入,30分钟、5分钟、甚至1分钟,总能找到介入的位置,关键是怎么去把握了。但级别越小,可操作性越差。

[匿名] 新浪网友 2007-05-23 16:03:45 博主。16只股票里就432好像没动了。是不是去搞锌矿不要镍矿了。

==两倍以后要调整,股票是有节奏的,不能乱来。该动的时候自然就动了。 2007-05-23 16:15:35

[匿名] 缠迷 2007-05-23 16:10:37 缠师如果利用两股之间的时间差,做互动可以吗?

==当然可以,关键你的技术过关。 2007-05-23 16:22:19

[匿名] 漂泊 2007-05-23 16:03:39 禅主好,自从学习您的理论以后,感觉很好,能找到买点,但是卖点总也把握不好,还得学习啊,通过您的理论,抓住了600166,一周时间政了百分之五十,多谢禅主

==不用谢本ID,工夫是你自己练出来的。 2007-05-23 16:24:33

[匿名] christine 2007-05-23 16:21:21 姐姐请帮助解下惑。多谢!关于看5日线破不破的那问题

==一般看3天确认,但这样有点反应慢,关键还是要把后面的理论学好。那只是一个参考。特别对初学的,看着5日线持股,比较简单。 2007-05-23 16:26:36

[匿名] JESSIE 2007-05-23 16:23:10 因为姐姐,今晚也要看球,与姐姐同看一场球,太让人激动了。可能姐姐没看到,再贴一下我的问题,请大家见谅  
2007-05-23 15:50:48 姐姐你好,想问一个关于除权除息的问题,很多股票在转增股前几天会拉高,然后在临登记的前一两天下跌,然后在除权除息后有的会继续上升,有的会继续下降,你说这样的走势如何把握,比如600479,25号就要登记股权,昨天封涨停,今天却下跌了将近一个点,能否分析一下,如果不方便讲也没有关系,我理解,谢谢!

==这都在走势上反应,没什么特别的,和一般股票的分析一样,只是除权前后,



有大缺口，所以短时间内，可以进行复权处理，但时间长了，或看大级别的，都可以不管。 2007-05-23 16:28:55

[匿名] christine 2007-05-23 16:25:38 自强不息厚德载物那个，操作了 2 次降低成本，失手 50%，于是成本提高了。原在自己的大盘子里做降成本倒是比较顺手。看来还是继续用大盘股做降成本。

==不熟悉的，可以先卖后买，卖错了无所谓，至少不用亏钱。股票多得是，不用一棵树掉死。 2007-05-23

[匿名] 天山飞狐 2007-05-23 16:28:37 请问缠姐：今天农业股也集体发动了，是不是牛市第二轮成长股开始了？

==现在大牛市的第一轮还没结束，怎么会有第二轮，但第一轮里，也可以让成长股表现的时候，不过，总体看，他们不是主角而已。 2007-05-23 16:33:50

[匿名] 请教博主 2007-05-23 16:28:10 请教博主，如果有这样一只股票在 1 分钟图上，都是直上直下的波浪型走势，连续的 3 根单位 k 线没有重叠部分，这样是不是就形成不了 1 分钟中枢了，也就是没有趋势了是吧！这个如何理解 ==这个自然，但最终都要形成中枢。但注意，如果不把 1 分钟看成最低的级别，3 根单位 k 线重叠也不等于有中枢。 2007-05-23 16:51:18

[匿名] 请缠主同学们看看 2007-05-23 16:36:51 现在好了，价格翻了一倍，说要把自己的成本降为 0 成本，这对于她自己当然是有意义的。但是对于公司的价值和基金公司的赢利，没有任何影响。一个公司的股票不会因为其中某个人的成本为 0 就大幅下跌，也不会因为某个人的成本为 100 就大幅上涨。规律是什么，不以人的意志为转移，作为基金管理者，就是要去认识到那些本质上的东西。一个别的操作者在股价上的上窜下跳，就能影响到自己对公司的估值，进而影响自己的操作，那就太业余了。这一点，早就要向 QFII 学习的，看别人在股改启动时大肆说空做多，现在却又说空也做空，要撒谎，但从不被自己的谎言给骗。对于基金来讲，它当然也没必要一定要战胜，为什么要战胜她呢？我们只需要保证跑赢市场就行了，如果都跑不赢，那就去买国债吧，还能收到管理费呢。之所以聪明如，还发出要战胜基金的妄言，无他，混淆了基金与庄家的区别。如果一个基金不幸做成了庄家，市场好的时候还可以，在熊市里边还是可以把它干掉的。但这样干掉的是庄家，而不是基金！当然，如果基金有足够的耐心，放很多的资金在海虹上，也是可以战胜康健的。管他怎么跳，放三年再说。有人一再要我说海虹，当初的那句话还不变。

==以上是很关注的一个博客里新发的文章，请大家看看

==这位根本没看懂本 ID 的意思，本 ID 是说基金的资金来源是有问题的，一个精心的设计，一个大的赎会潮，足以让一些基金倒掉。而且这种事情，在一个大的调整中不难出现。其实，下岗的基金经理已不新鲜，下岗的基金，又有什么奇怪的？

[匿名] 睬睬妹妹 2007-05-23 16:45:47 来妹子这里也有一段时间了。看缠博已成生活的一个重要部分。妹子对你的学生中哪些印象深刻些！罗锅\小明\射男\狂歌\CCTV\大盘\白玉兰\夜雨.....有些已经扬长而去。你有时会记起他们吗？

==本 ID 这里一视同仁，希望能帮助尽量多的人。

## 教你炒股票 54：一个具体走势的分析 (2007-05-24 01:37:31)

(娇注:这节课级别 A0 为笔,与分段后 A0 为段不同。主要学习走势分析的思路。)

注意,看下面分析之前,不能太饿也不能太饱,不能太兴奋不能太不兴奋,否则一定晕。由于一般的图都没有这么复杂,所以看完之后千万别信心受到打击,而是应该信心百倍,知道只要精通本 ID 的理论,这么细微、古怪的图,都可以当下精确分析并指导操作,从而对本 ID 理论关于走势的绝对把握性有一个更清楚的认识。后面就是要多看图,多磨练的问题了。

如果概念不清,看到这样的图,基本都要晕头转向。好了,大家开始深呼吸,放松脑筋,别抽筋了。

这图有个条件,就是  $d1=g2$ ,  $d2=g4$ 。其实这条件有还是没有,并不影响分析,但有这些条件,就会增加分析的难度。这里,就从 18.5 元(设为  $g0$ )开始分析。

昨天刚好谈到,当你以某级别分析图形时,就先假设了次级别是线段。这图里,除了最后一个,其余每一个  $dngn$ 、 $gndn+1$  都是 1 分钟以下级别的,所以都可以看成没有内部结构的线段。

我们就从  $g0$  开始,当下地进入图形中。显然,当下走到  $g1$  时,由于只有两段,所以不形成任何中枢,当然,如果你是一个分笔操作者,那么  $g1$  就构成一个第二类卖点了。当走势发展到  $d2$  时,一个 1 分钟级别的中枢就形成,区间是  $[d1, g1]$ 。后面出现的线段,就要以该区间来决定是中枢震荡还是第三类买卖点。由于  $d1=g2$ ,那么  $d2g2$  这段就属于  $[d1, g1]$  中枢的震荡。而到  $d3g3$  这段,显然已经不能触及  $[d1, g1]$ ,所以  $g3$  就是第三类卖点。当然,如果前面  $d1>g2$ ,那  $g2$  就是第三类卖点了。(娇注:这里中枢取向不太严谨,3 卖点就不规范)



其实，由于  $d1=g2$ ，所以当行情发展到  $d3$ ，就可以当下地用结合律对走势进行多样性分析。这时候，有如下等式：

$$g0d3=(g0d1+d1g1+g1d2)+d2g2+g2d3=g0d1+(d1g1+g1d2+d2g2)+g2d3$$

括弧里的是中枢。在后一式子看来，该中枢就是  $[d1, g2]$ ，也就是一个价位，这时候，也并不影响前面关于  $g3$  就是第三类卖点的分析。而这种分解，比较符合一般的习惯，所以是可以采取的。

显然，以 MACD 辅助判断，力度上， $g1d2>g2d3>g3d4$ ，相对来说，后者都是前者的盘整背驰。当然，在 1 分钟图上，这种背驰都没有什么操作意义，但如果是日线、甚至年线图上，就有了。

分解图形，有一个原则是必须知道的：两个同级别中枢之间必须有次级别的走势连接，例如， $g0d4= g0d1+(d1g1+g1d2+d2g2)+(g2d3,+d3g3+g3d4)$  这样的分解是不被允许的，因为括弧中的两个同级别中枢之间没有次级别的连接。（注意，这与下面三次级别构成中枢的情况不同，那种情况下，是允许三个括弧相加而之间没有次级别，因为那是扩展成高一级别中枢的情况，和这里两个同级别的情况不同。）

当行情当下走到  $d4$  点时，根据上面的原则，无非有下面两种可能的分解：

$$g0d4= g0d1+(d1g1+g1d2+d2g2)+g2d3+d3g3+g3d4 = g0d1+d1g1+g1d2+(d2g2+g2d3+d3g3)+g3d4$$

d4g4 是盘整背驰后的正常反弹，针对上面第一种分解，这只是第三类卖点后向一个新的同级中枢移动或形成更高级别中枢的一个中间状态，g4d5 这段也是；针对第二种分解，由于  $g4=d2$ ，所以 d4g4 是  $(d2g2+g2d3+d3g3)$  的中枢震荡，d5g5 这段也是。



有人可能要问，在这种情况下，采取哪种分解？其实，哪一种都可以，但第一种，由于在中间状态中，没有一个确定的标准，所以对短线操作指导不足，而第二种，由于是中枢震荡，操作起来就指导明确了，所以从方便操作的角度，就可以用第二种。这就是反复强调的分解多样性的好处，一般来说，对于具体操作，一定要选择当下有明确意义的分解，例如是中枢震荡的，或有第三类买卖点的，但一定要注意，所有的分解必须符合分解的原则，否则就乱套了。

对于第二种分解，d5g5 这段属于中枢震荡，但对于第一种分解，d5g5 这段就有了一个重大的意义。因为那种第三类卖点出现后的中间状态，在 d5g5 这段出现后就彻底消除了，一个更大级别的中枢就给确定了。具体如下：

$$g0g5 = g0d1 + \{ (d1g1 + g1d2 + d2g2) + (g2d3 + d3g3 + g3d4) + (d4g4 + g4d5 + d5g5) \}$$

三个小括弧里的 1 分钟中枢重叠构成了大括弧里的 5 分钟高一级别中枢。中枢的区间是  $[d2, g5]$ ，注意，这时候，就要把 1 分钟的走势当成线段，小括弧里的都是线段，高低点就是这线段的端点。这样一来，后面的走势就十分简单了，

例如，g7 就是一个第三类卖点（d7g7，其中 2、3 根 K 线有一个较大的回试，然后有 5、6 两个小十字星停在的区域，由此就知道这肯定构成 1 分钟中枢了，也就是内部可以画出一个 1 分钟以下级别的三段来，当然，具体的如果有 1 分钟以下图看就可以把握，特别对于级别大的图，这些时候都可以看小级别的图去确认，如果经验多的，一般看到这种情况，不用看小级别的都知道这么回事。）



按照第二种分解，相应的 5 分钟中枢要到 g6 点才完成，这样  $g_0g_6 = g_0d_1 + d_1g_1 + g_1d_2 + \{ (d_2g_2 + g_2d_3 + d_3g_3) + (g_3d_4 + d_4g_4 + g_4d_5) + (d_5g_5 + g_5d_6 + d_6g_6) \}$

相应的 5 分钟中枢区间就是  $[d_3, g_5]$ ，在这种情况下，d7g7 也是一个中枢震荡，但不构成第三类卖点，因为不符合条件。（为什么？本 ID 写了这么多，这么简单的问题，就当作业请各位回答。）

注意，并不是说一定要形成该级别第三类卖点后才能大幅度下跌，完全可以用该级别以下小级别的第三类卖点就突破中枢，但有一点是肯定的，就是只要足够长时间，该级别的这第三类卖点一定会出现的，当然，在最极端的情况下，这个卖点离中枢很远的位置了，但有一点是肯定的，就是该卖点后一定继续向下。而上涨的情况相反，第三买点后一定继续向上，一个最好的例子就是 600477 在

20070409 日这个小级别的第三类买点，这买点离 2 月分的中枢很远了，但依然有效，而且还是在这么大监管的条件下，本 ID 的理论继续发挥作用，为什么？因为那些监管并没有破坏本 ID 理论成立的两个最基本的前提。还有的可以看 600837 在 20070206 的例子。至于暴跌的例子，现在很难找到，老一点的投资者应该都记得庄股跳水后，第一次反抽后再继续更大幅度下跌的例子，那就是第三类卖点。

必须注意，在这种大幅快速波动的情况下，一个小级别的第三类买卖点就足以值得介入。例如对一个周线中枢的突破，如果真要等周线级别的第三类买卖点，那就要一个日线级别的离开以及一个日线级别的反抽，这样要等到何年何月？因此，一个 30 分钟甚至 5 分钟的第三类买卖点都足以介入了。但这里有一个基本的前提，这种小级别的大幅突破必须和一般的中枢波动分开，这种情况一般伴随最猛烈快速的走势，成交量以及力度等都要相应配合。这种操作，如果理论把握不好，有一定风险，就是和一般的中枢震荡搞混了，因此理论不熟练的，还是先按最简单的来，例如对周线中枢的突破，就老老实实等周线的第三类买点。注意，卖点的情况，即使理论不熟练的，宁愿按小的来，因为宁愿卖早，决不卖晚。不过，对于大级别中枢来说，如果还要等到第三类卖点才卖，那反应已经极端迟钝了，那第一、二卖点去哪了？市场里可不能随地睡觉。

还有一种极端的例子，就是大幅度的中枢震荡，例如 5 分钟的中枢在 10000 元，最极端的，甚至可以次级别以下震荡到 0.01 元，又拉回来，即使连续跌停到 0.01 元，然后连续涨停到 100000000 元，再跌回来 10000 元，这也是 5 分钟的中枢震荡。当然，这么有病的例子也只能是理论中的，但由此可见本 ID 理论的涵盖面之广。所以中枢震荡的操作，一定是向上时力度盘整背驰抛，向下力度盘整背驰回补，而不是杀跌追涨，否则真出现这么有病的情况，那就真有病了。

关于追涨杀跌，如果在中枢震荡中，一定死定。但如果是在第三类买卖点后，却不一定，因为中枢的移动，并不一定恰好就是你买卖的位置就结束了，就算是，后面也还有中枢震荡出现，因此，在这种情况下追涨杀跌，也有活的机会，但这都不是长远之计，为什么有好好的第三类买卖点不用，一定要追涨杀跌？就算是追涨杀跌，也可以利用小级别的买卖点进去，为什么一定要瞎蒙？

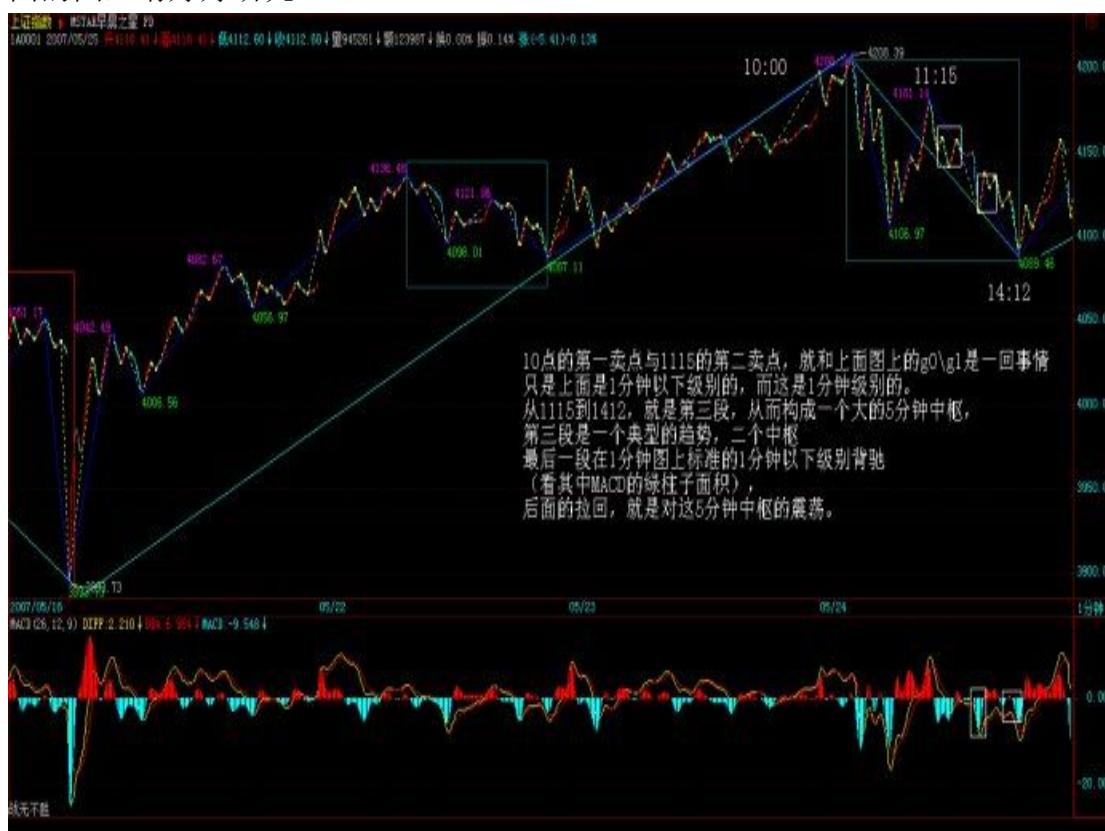
回到上面的两种分解，其实这两种分解对于 g7 点来说，结论是一样的，而从 MACD 辅助看，这种两次拉回 0 轴都冲不上去的走势，而且第二次红柱子还面积小了，这种情况也预示后面有麻烦。但多种分解，其实并不是什么麻烦事，反而是相互印证的好办法。不过一定要再次强调，分解必须符合规范，不能胡乱分解。

按严格标准说，如果你能熟练地，无论任何图形，都能当下快速地按以上标准来分解并指导操作，那么对于本 ID 理论的学习，就大致可以小学毕业了。不过这样可能对信心不足或学习时分析能力比较一般的人打击过大，所以为了鼓励大家，本 ID 决定向教育部门学习学习，也来一个扩招，达到这种水平的，都统一发本科毕业证书，又鉴于最近北大已经堕落到连孔男人、李男人之流都可以教授教授了，所以决定毕业证书都统一成北大牌的，一律免费，这样大家应该可以放心学习了。

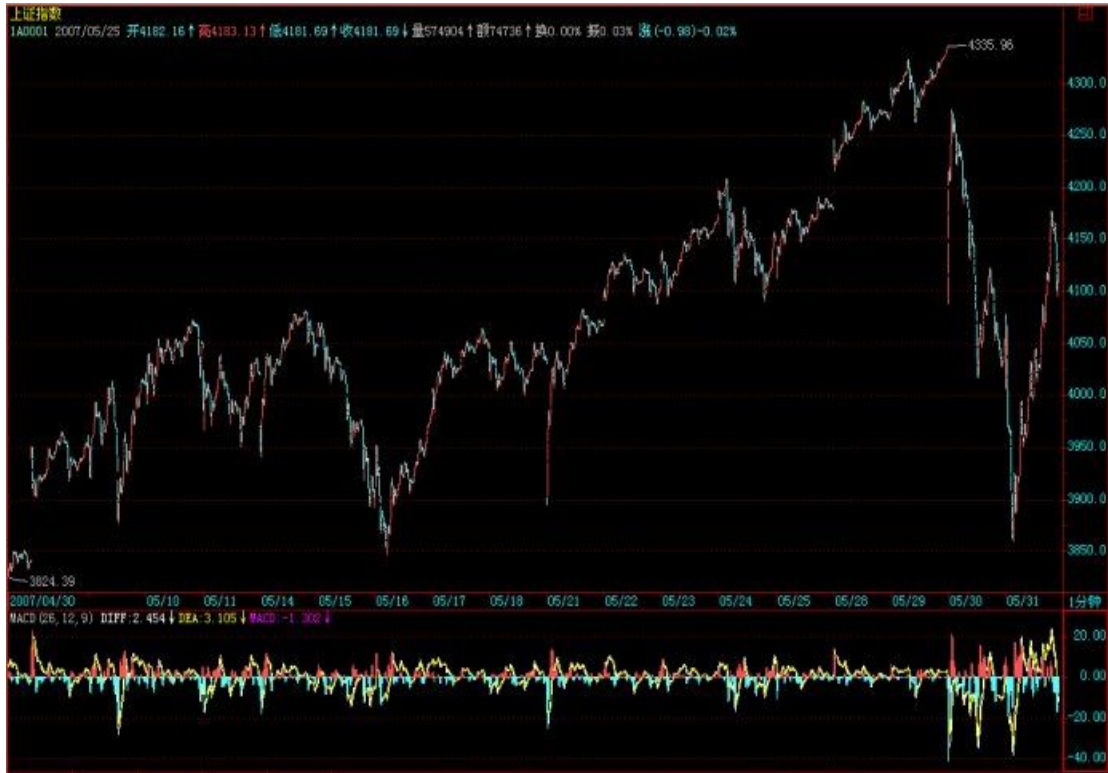
**石猴**: 2008-01-05 16:11:32 另: 这课的重点是走势分析, 先把主要精力放在学习走势分析上吧. 等走势分析明白了, 再来琢磨这里的笔。

### 每日解盘 (2007-05-24 15:34:20 )

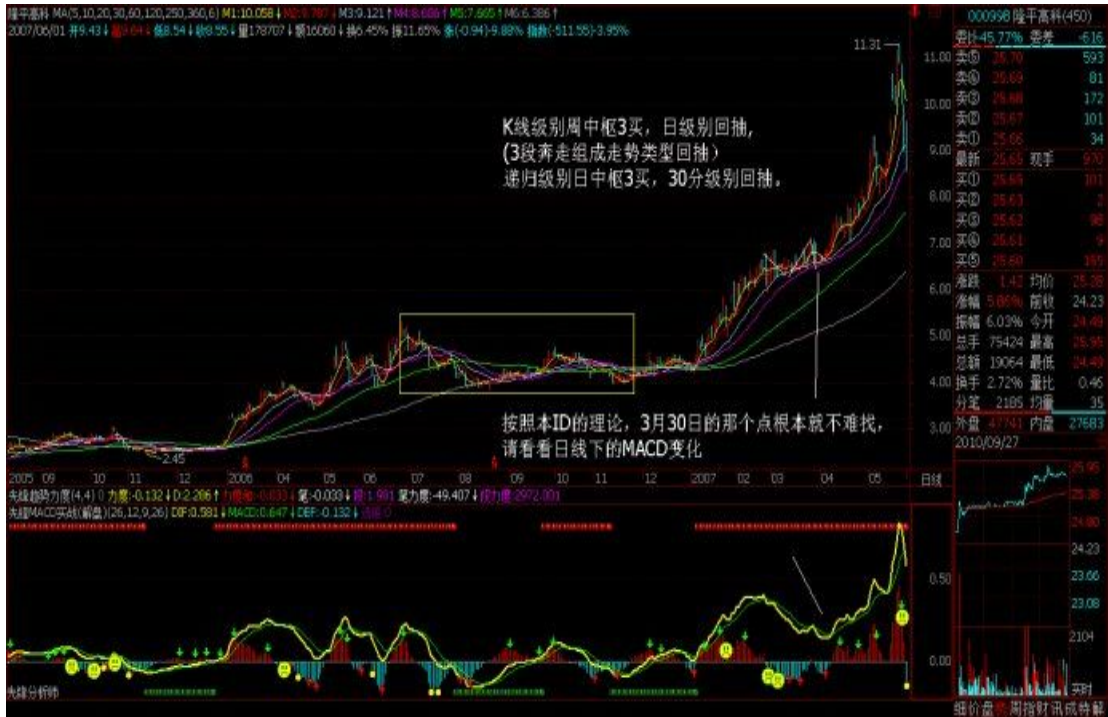
2007-05-24 虽然今天本 ID 见到什么股票都想当 AC 给揍扁, 但如果你学了上面的课程连今天的图都看不明白, 那自己也要揍扁自己了。10 点的第一卖点与 1115 的第二卖点, 就和上面图上的  $g0 \setminus g1$  是一回事情, 只是上面是 1 分钟以下级别的, 而这是 1 分钟级别的。从 1115 到 1412, 就是第三段, 从而构成一个大的 5 分钟 中枢, 第三段是一个典型的趋势, 二个中枢, 最后一段在 1 分钟图上标准的 1 分钟以下级别背驰 (看其中 MACD 的绿柱子面积), 后面的拉回, 就是对这 5 分钟中 枢的震荡。就这么简单, 看不明白的, 对着今天的分时图, 和上面的图, 请好好研究。



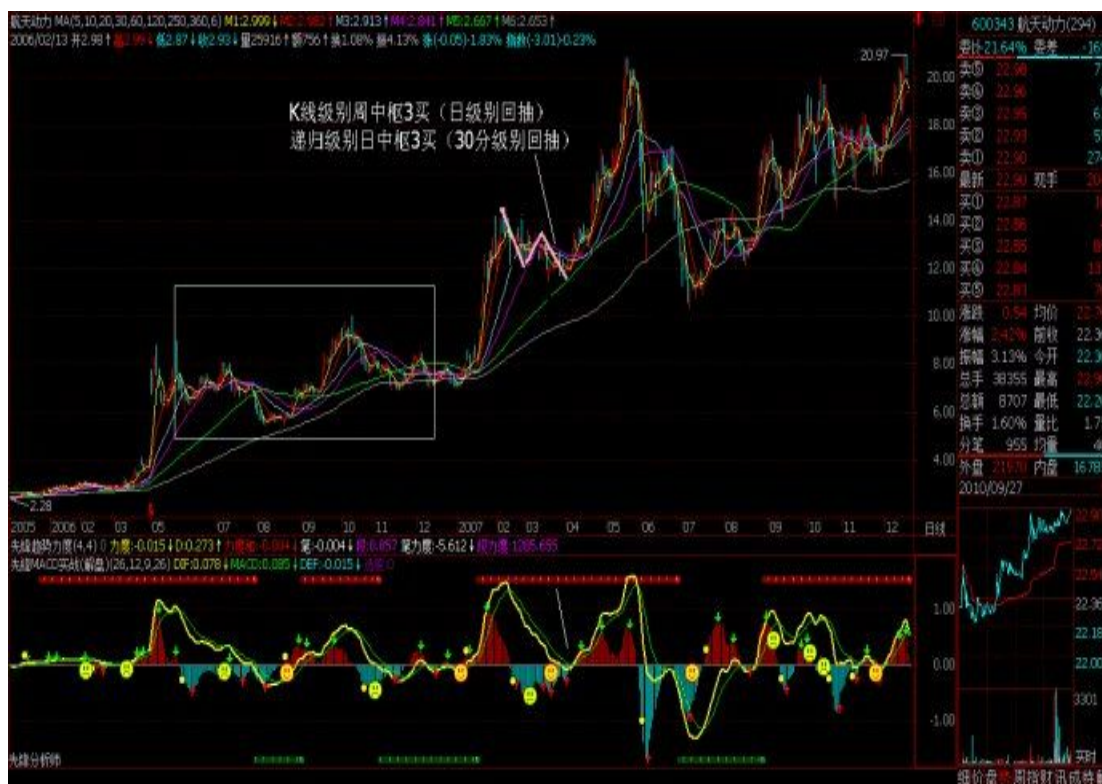
明白了上面, 明天的走势就太简单了, 就是关于这中枢的震荡直到出现第三类买卖点, 就这么简单, 简单得像昨天首发就应该是克劳奇, 但竟然没有, 你说是不是某些人脑子进水了。至于大的走势, 就还是 4129 点的 1/2 线问题, 一定要震荡给站住才谈论向上发展, 这是一个大前提。个股不想说什么了, 千万别问本 ID, 今



天 635 涨停究竟买不买。一定要在买点买，短线也是一样的。就像本 ID 那 16 只里前期最弱的 998 和 343，998 在 3、4 月分盘整的时候，无数人在叨唠，有那时间叨唠，还不如问自己，那盘整究竟是什么级别的第三类买点，然后去分析细部，找出启动的点。按照本 ID 的理论，3 月 30 日的那个点根本就不难找，请看看日线下的 MACD 变化。其他个股也是一样的。343，3 月份的盘整是什么？MACD 刚回拉 0 轴就起来，这够标准没有？为什么有时间埋怨没时间研究







### 每日解盘 (2007-05-25 15:41:14)

2007-05-25 08:53:55 大盘今日分析收盘附上，先下，下午再见。 附录 今天大盘没什么可说的，就是在昨天那5分钟中枢上晃荡，周五，由于对周末消息面的犹疑，尾盘只能横着。下周依然只要看这中枢震荡直到第三类买卖点出现。大的方面，还是突破4129的1/2线后的反抽确认活动，没什么特别的。下周很关键，因为涉及月线收盘，月线如果留下长上影，那下月一个弱走势盘整走势就很难避免。如果收光头阳线，那么后面继续强势的可能就很大了。前面突破3000点时，有人问5浪如何如何，本ID回帖反问，为什么不能是3浪3？当然，本ID的剧本是这样设计的，能否最终完成，这要看很多方面的配合，不是本ID一个人能完全决定的，但从春节前直播上3000点，到319一大早用神州自有中天日，万国衣冠舞九韶发总攻号令，这3之3的游戏，也算有点意思了。不是汉奸说3个月之内回3000之下吗？那就让他在3000下等着吧。回想319在3000点之下的情况，后面大盘走成怎样，怎么都比那时候要上了一个大台阶了，这个局面来之不易，大家是珍惜的，也希望管理层珍惜，脑子尽量干燥点。当然，管理层也不是一言堂的，所以，一切都是合力的结果，多一个人出力，才可能走出剧本所描画的蓝图。 周末，腐败去吧！

54课缠师的回帖整理 2007-05-24 01:42:54 早上就不发帖子了，收盘再把解盘附录上。准备看球先下，再见。 2007-05-24 15:43:17

[匿名] 天地之间 2007-05-24 15:39:27 缠姐好，请您指导下联通的中线趋势好吗？最近走

=联通没什么可说的，标准的通道式上涨，有技术，就在通道上下轨结合短线背驰进行震荡买卖。没技术的就拿着，下轨不破就一直拿着。

雪狼 2007-05-24 15:43:16 请问博主 大盘今天一分图

上 10.38 -- 11.16 这段 也没有形成盘整背驰啊? 想这样 11.16 这样的点 该怎么分析?

==为什么一定要盘整背驰? 那只是一种多数情况。为什么不可以是小级别转大级别。而且参照第一段的中枢, 刚好就回拉到相应的位置, 而用前面 05221100 开始的一个大中枢的一个震荡, 就更容易判别。



图形是在一个系统里的, 必须综合看大下级别的中枢关于当下走势的意义, 才有全面的把握。当然, 这暂时有点要求高, 但必须努力才行。 2007-05-24 15:52:02  
[匿名] 袖手旁观 2007-05-24 15:48:46 “10点的第一卖点与1115的第二卖点, 就和上面图上的g0\g1是一回事, 只是上面是1分钟以下级别的, 而这是1分钟级别的。” —————这个第一卖点在5分钟级别上算不算?

==你站在5分钟级别的角度, 一个5分钟中枢形成, 必须是先一个1分钟向下, 然后一个1分钟向上, 不创新高或背驰, 这就构成第二类卖点, 这是昨天的课里有的。 2007-05-24 15:54:48

[匿名] 新浪网友 2007-05-24 15:49:03 楼主的理论操作起来出现了问题, 不知道是否我理解错了, 今天的上海大盘, 10:12-10:31 一分钟图上有中枢, 10:40-11:17 按楼主的说法是 反谈直插中枢里面, 所以后面的第一个回调我就买进, 应该是所谓的第三买点, 但结果就被套住, 请楼主解释是否楼主的理论也有例外, 什么时候会发生以外 呢?? 谢谢请楼主一定阐明, 避免我们继续错误!!!!!!!

==本 ID 的理论最大的例外就是没有例外。你先把本 ID 的课程都先学一遍, 你现在说的, 根本就等于没看过本 ID 的课程。第三类买点是这样的吗? 请先把课程学一遍, 把基础打好。 2007-05-24 15:58:51

雪狼 2007-05-24 15:01:08 博主你好! 1 “一般说, 高点一次级别向下后一次级别向上, 如果不创新高或盘整背驰, 都构成第二类卖点, 而买点的情况反过来就是了。 所以, 在有第一类买卖点的情况下, 第一类买卖点是最佳的,

第二类只是一个补充;但在小级别转大级别的情况下,第二类买卖点就是最佳的,因为在这种情况下,没有该级别的第一类买卖点。”请问博主是不是存在“第二类买点比第一买点低”和“第二类卖点比第一卖点高”的情况?如高点一次级别向下后一次级别向上,创新高但形成盘整背驰了,这时就应该是一个高于第一卖点的第二卖点吧。

==当然有可能,虽然很少见。2 “第二类买卖点,站在中枢形成的角度,其意义就是必然要形成更大级别的中枢,因为后面至少还有一段次级别且必然与前两段有重叠。”请问博主这是一定必然保证的吗?为什么不能出现从第一买点开始一段次级别上,然后次级别回试,第三段上之后再不跌破第一段的高点的情况呢?或反过来卖。是不是这必须考虑时间的无限性呢?那“后面至少还有一段次级别”,这次级别是不是是N久以后的事情了,这样的话第二类买卖点的意义是不是就不能只从形成更大级别的中枢来考虑了呢?

==这绝对保证。没有什么更大级别,就是按这定义来。3 按照第二种分解,相应的5分钟中枢要到g6点才完成,这样 $g0g6 = g0d1 + d1g1 + g1d2 + \{ (d2g2 + g2d3 + d3g3) + (g3d4 + d4g4 + g4d5) + (d5g5 + g5d6 + d6g6) \}$ 相应的5分钟中枢区间就是

$[d3, g5]$ , 在这种情况下,  $d7g7$  也是一个中枢震荡,但不构成第三类卖点,因为不符合条件。(为什么?本ID写了这么多,这么简单的问题,就当作业请各位回答。)是因为G6D7不是五分的次级别吧?第三买卖点要求的是次级别的离开,次级别回试不破中枢。

==次级别离开,次级别返回不重回中枢。 2007-05-24 16:00:15

[匿名] 你的样子 2007-05-24 15:57:40 今日巨幅亏损,原因不说了,自身为主。期待下次跳水的来临。争取抓住机会。

==今天连5日线都没碰到,这算什么跳水?技术不熟练的,就看5日线就可以。 2007-05-24 16:04:41

[匿名] 袖手旁观 2007-05-24 15:55:09 问题 1 $[d1, g2]$ 这样只有一个价位的重叠,是不是可以忽略?尤其在力度 $g1d2 > g0d1$ 的情况下,  $g2$ 碰不碰 $d1$ 没有必然要求。这时候 $g2$ 如果低一个价位(很可能由偶然因素决定),对整个走势应该没多少影响,但是重叠就不存在了。那么这个中枢看不看它都关系不大。当然,这也还是归入第二种分解。

==严格按理论来,如果一个价位就不算,那两个算不算?这样就乱了。只要有重叠就是,而且,有时候1个价位反而更有意义,这一般都是里面主力资金的杰作。问题2力度上, $g1d2 > g2d3 > g3d4$ ,相对来说,后者都是前者的盘整背驰。很多人说背了又背,缠论不灵了。其实这里每次盘背都回探前低,从而完成了有理论保证的最低限度的回抽,所以没有什么不对。问题是对于实际操作,有哪些因素可以帮助判断在一个底背驰出现之后、在顶背驰出现之前会有一段相当幅度的“惯性运动”,而不是完成最低限度的回抽之后就继续原方向的走势?这关系到小级别背驰值不值得参与,我现在只能依据高一级的MACD来做大概预计,有明确判断的办法吗?

==这问题不能搞混了,趋势是形成中的,刚背驰回来(娇:盘背),归根结底都是造成中枢震荡,震荡出第三类买卖点才有趋势的可能。 2007-05-24

16:11:18 对不起,本ID有事要马上外出,晚上有应酬,各位如果真想自由于走势中的,就要多花点工夫,多看点图,首先把今天的分时图留下来,这个图太典型了,把1分钟怎么演化成5分钟都表示出来了。有什么疑问,最好提些典型的,

向这次这个，有些课程都没看一遍的概念问题，请先把课程研读一次。先下，明早见。

**石猴** 2008-01-05 16:09:09 提示一下很多同学抱怨 54 课没严格符合笔的定义，但在 81 课小老师放宽了笔的定义，也就是顶底之间可以没有那一笔，但顶和底共用 k 线绝对不可以，这课很多的线段就是没有顶底之间的那根 k 线。至于顶和底之间没有这根 k 线，是否成笔，要看具体情况，但这只对小级别有影响，提高操作级别，以及递推出 1f 线段就是为了消除这些偶然性因素的影响。后面课程从顶分，底分，笔，到 1f 级别线段，这个递推是可以用 1 分图开始，也可以用 5 分图。即使是用 1 分图这么开始递推，这个 1f 级别的线段也比较大了，按 1f 级别的中枢操作，基本是看 5 分图的操作，平时老师常说的 5f 级别操作，实际情况是看 30 分图操作。中枢重要的不是 f0，也不是它的名称，而是它的递推关系，有了递推关系才有级别和区间套。上次在我的级别那个帖子的留言里，有人搞笑，说可以叫孙子，儿子，爷爷这些名称，这个系列名称只体现了级别，但无法体现区间套，因为不能说三个孙子构成一个儿子吧。而本级别的一个上段，至少是次级别的上下上，一般都是第二个上和第一个上盘。背导致你能当下的判断本级别上的结束点，（请注意，具体是以何种形成结束，是千变万化的，但也就是几大类，就是各种基本类别的组合，大家只能自己多看图总结）这也是区间套能当下的原因。说区间套不能当下的，基本都是一根筋思维，就是只懂得了一个类，就幻想所有的走势都在这类里，何况就是这一大类，他也没真搞明白。算了，不多说了，谁爱一根筋就一根筋吧。

## 教你炒股票 55：买之前戏，卖之高潮（2007-05-28 08:12:41）

人的行为同构性，把性研究清楚，人的行为也就略知一二了。股票买卖，不过是人的行为之一，当然也不例外。这里极为严肃地讨论这个问题。

首先，先给股票定性别，为什么本 ID 总爱说股票是面首，因为他确实是面首，他是他，而不是她，股票的性别是男的，所以难。难什么？难在高潮之不可持续，高潮之后必有不应。而投资者应该是什么性别，投资者应该是她而不是他，投资者的投资能力就应该如女性能力般可持续，无不应。以女“性”可持续之洪大去折服男“性”不可持续之弱小，这就是投资之道。

投资的关键就是女性，就是可持续，这与股票本身的男性，不可持续构成了投资中最大的矛盾。投资之道，就是驾御面首之道，就是御男之术，就是采阳补阴之方。采阳，要讲究其火候，火候太嫩，采之难以成丹，太老，同样是废物，如果是阳气外泄，化为污浊之精，则更是大煞风景。股票也一样，太早买入，一阳未生，则纯粹折腾，毫无趣味；待到高潮之刻不能及时采补，则阳气尽去，污精尽泄，烂蛇死鳝，反受其困。由于男“性”之不持续，则女“性”采补之关键，就是要取其精华，何谓其精华？一阳复始采之，阳极阴生弃之。用更通俗的话说，就是买之前戏，卖之高潮。

买和卖，是不对等的，相应的策略也是不一样的，为什么？因为买卖的前后状态是不同构的。在市场里，买是钱换筹码，卖是筹码换钱，钱是与时间无关的，

1 元， 今天是，明天还是，只要还是钱，就是不变的。而筹码不是，今天的筹码价值与明天的就不同，而筹码的数量不变是没意义的，因为最终算的还是钱。而由于时间的不可逆转，因此（钱-筹码）与（筹码-钱）这两个结构，就不是同构的。这道理十分简单，谁都明白，但却是操作逻辑的基础，最基础的往往最简单。

因此，对于一个大级别的买的过程，或者说一个大的建仓过程，买必然是反复的，买中有卖，不断灵活地根据当下的走势去调整建仓的成本与数量，底部区域可以进行最复杂的中枢延伸与扩展，唯一的目的只有一个，取得足够的、成本不断降低的筹码。这不一定和坐庄有关，当然也可以相关。一个大级别的买的过程，某种程度上还兼备着改造这股票股性的任务，而且这也是一条底线，也就是能顺利退出的底线，在这个底部区域的股性改造中，也就是一个前戏的过程，没有好的前戏，不会有好的高潮。注意，底部不一定就是在一个平衡的水平线上中枢震荡，还可以是比较复杂的通道式上升，当然，一般来说，这种通道都是斜率很小的，充满激烈的震荡，具体的以后再说。

一个好的、具有诱人前戏的买，当脱离底部区域时，其成本应该早在该区域之下。而在大级别中枢上移中，只会减少成本，只有最愚蠢的拉抬，才会增加其成本。其后的活动，本质上只是股“性”不断激发，如同蜂王散发那诱惑引发那群雄蜂的追逐，这更如同一个壮观的 NP 过程，N 不断增大，各种裂口、长阳，将这 NP 活动推向高潮。对于刚脱离底部的股票，第一次的高潮就如同一个淫乱狂欢夜的序幕，只不过是第二、第三、第四、第五、第六、甚至第 10 次高潮进行铺垫。第一次高潮后的不应期往往不长，但可能很猛烈，震荡很激烈，不应期中还有继续高潮的冲力。这种股票，就如同刚被开发的面首，只有第二、三次，甚至第四、五次的高潮才会渐入佳境。而一个出色的卖，就是在那大级别高潮的后继乏力、背驰中退出，一个好的庄家或大资金操作者，最好的状态就是在那大级别的最后疯狂中被疯狂的雄蜂把货给抢光了，那种所谓筑平台出货的傻瓜，死去吧。

注意，本 ID 在上面是否正在进行一个 AV 的解说，这并不重要，重要的是，股票就是这样每天现场直播着这 NP 级别的 AV。对于一般的散户投资者，在一些较大级别的介入中，例如日线以上的介入中，并不一定都要在第一类买点介入，因为，其后的前戏过程，并不一定是一般的散户可以忍受的，一般地，可以在第二类买点出现后才考虑介入，或者更干脆的，是第三类买点出现再介入。但如果资金有一定规模，需要一定数量的筹码，或者要为以后的猎鲸活动储备经验，一个至少从第二类买点开始利用部分前戏的介入是必须的，其中也要如大资金一样，有利用前戏的震荡降低成本、增加筹码的必要。这有什么好处？最重要的一个好处，就是熟悉其股性，一个前戏都不参与的，怎么可能在后面的 N 次高潮与不应中得心应手？

性，说白了就那么一回事，所有人的基本运转模式都是一样的，也就是前戏-高潮的模式。股票也一样，其运转的模式，归根结底，就是不同级别的中枢震荡与移动的组合最终构成相应的前戏-高潮模式，都一样，但在一样之中，每个股票都有其股性，涉及频率、幅度、形态复杂度等等，这些，对于每只股票都是

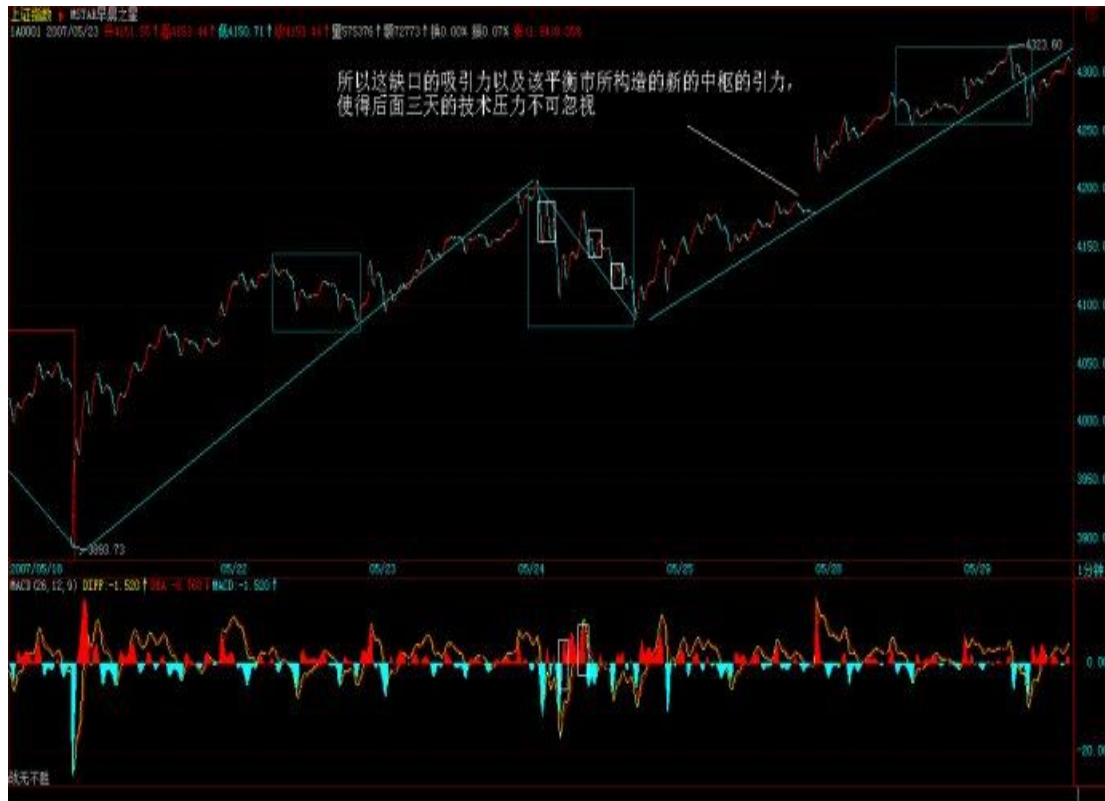
独特的，这也 就是为什么，依据同一模式展开的走势，却呈现千差万别的最终图形。

=====

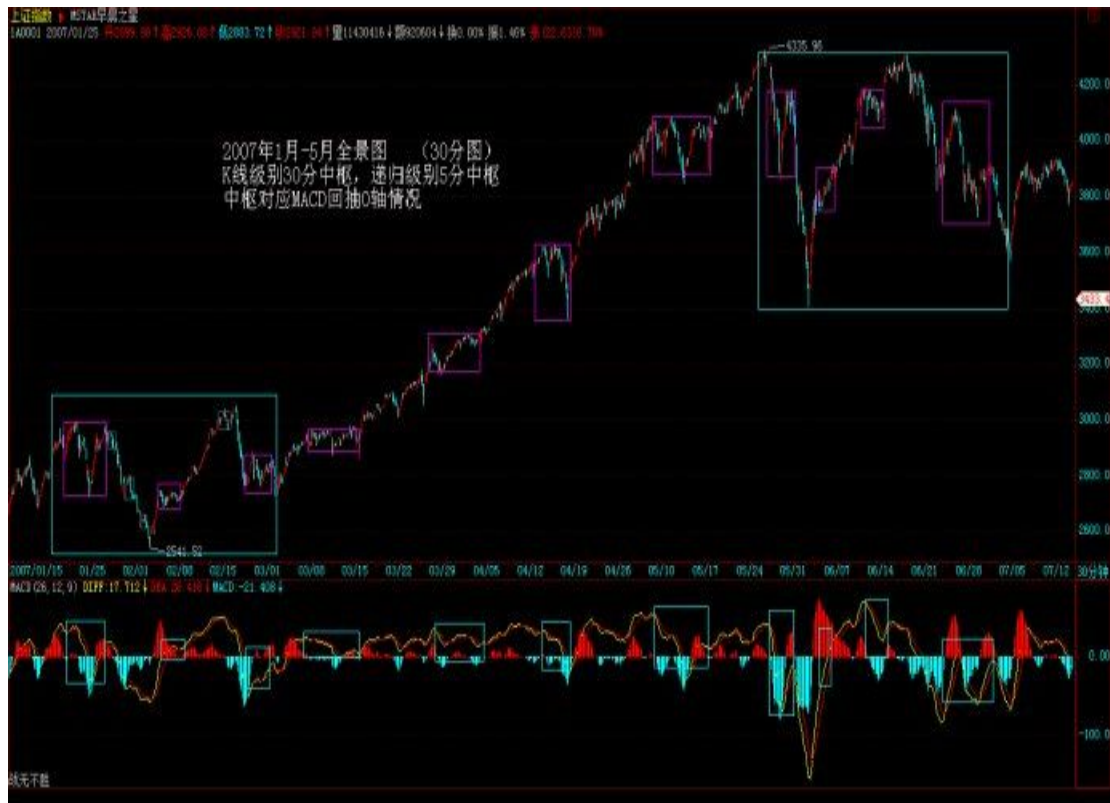
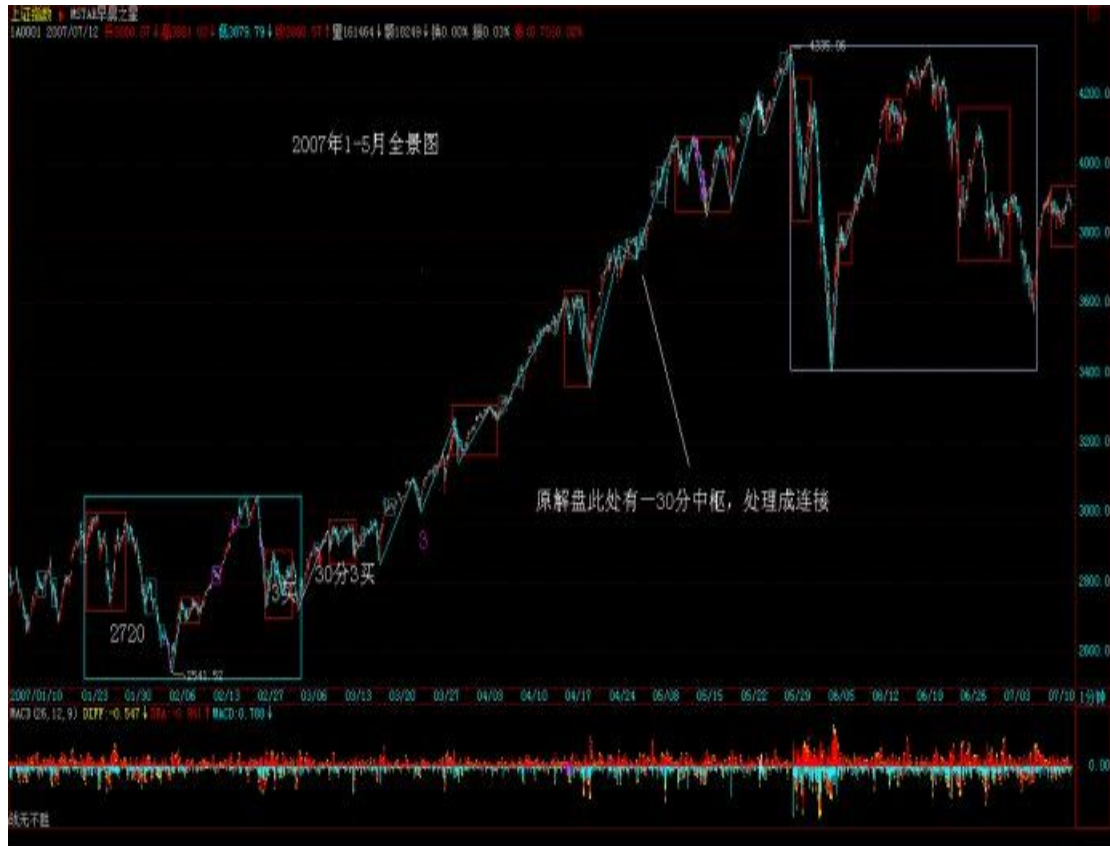
#### 每日解盘（2007-05-28 15:37:32）

2007-05-28 15:37:32 周末没什么消息，憋了两天的能量在今天爆发，所以就搞出一个大缺口来，但其后的走势，并不是太强，依然只是一个平衡市，所以这缺口的吸引力以及该平衡市所构造的新的中枢的引力，使得后面三天的技术压力不可忽视。周四是月线收盘的位置，刚好也是缺口在技术上需要三天考验的时间，所以后面三天，多空搏杀将极为惨烈。大的方面看，4129 点的 1/2 线在六月份将上移到 4144 点，该线的突破在日线上的回试确认并不能完全保证周线、月线上的回试确认，从最严格的意义上，在月线上至少需要 3 个月才能确认该线的真正有效突破。这就像 1-3 份在 1/4 线时所呈现的走势一样。当然，最理想，最强的走势就是，5 月收光头阳线，六月以下影线的方式是确认该线的突破，七月继续长阳最终确认该突破的完全有效，但这只是最理想的情况，市场最终并不一定能走出来。政策方面，关于操纵的条例周末已经在报纸上有所暴光，说实话，这条例才是一个真正的狠招，其中有些规定，对市场的格局有严重的影响，在本 ID 看来，这才是这两年来市场上飘来的真正的第一朵黑云，只是现在市场中散户太多，一般反应比较迟钝，所以没什么感觉。由于该条例只是一个草案，所以还有纠正的可能，下面，真正有意义的事情，就是对该条例进行无情打击，深入揭发，让该条例中严重危害市场的条款不能实施。如果大盘本月不能收出光头阳线，该条款以及今后几天的一些政策面动态是主要的原因。但大家的心态要平和点，毕竟政策也是市场合力的一部分，他们也不容易，就原谅他们吧。

#### 每日解盘（2007-05-29 15:31:36）



2007-05-29 15:31:36 离月线收盘还有两天，这两天极为关键，今天全天在昨天的中枢之上，因此技术上没有任何问题。今天走的是前三个 30K 的高低点都被打破的平衡市，明天要考验 4323 点早上高点的支持，如果不有效跌破该位置，大盘就超强，跌破，则形成新的中枢，该中枢基本以 4300 点为中线，然后又又是中枢震荡直到第三买卖点出现的游戏。前面已经反复说过，本 ID 的剧本是 3 之 3，是否能最终成功，需要各方努力，这其中一方面，就对任何对市场有损害的东西，一定要及时全面地回击，例如昨天的解盘以及今天的文章，主要的目的就在此。如果人人都不说话，那么有些恶果就要种下。当以后 品尝这些恶果时，就不要后悔当时为什么不一起努力把这恶种子给废了？市场是大家的，不是本 ID 一个人，也不是管理层的，恶草就要拔，这样市场才可能如剧本 般发展下去。刚才看了看回帖，有人觉得本 ID 要逃跑，还看空。真不知道这些人的语文是怎么学的。本 ID 哪个字说了要逃跑了，本 ID 说如果那东西成真了，本 ID 就不玩了，但那东西现在成真了？关键在于，那东西是否成真，是合力的结果，本 ID 的意思很明显，就是要一起来让那东西给废了。本 ID 早上还担心有人理解错误，9 点还专门上来加了红字的一句：“但无论如何，中国大牛市的格局是不会因此改变的，而荒谬的东西，也是不可能真正实施的。”知道孔子为什么是孔子吗？有一条就是最重要的，明知不可为而为之，现在，根本不存在不可为的前提，为什么不一起努力？剧本写好了，也要人来演的。





## 教你炒股票 56：530 印花税当日行情图解 (2007-05-30 22:49:10)

本来不想说股票的，但知道现在说其他，大多数人也反应迟钝，被股票所迷惑了，所以还不如将错就错，就继续股票一把，说说昨天这 530 印花税当日行情如何去当下地分析。

本来这个问题十分简单，而且本 ID 一大早 7 点不到就发帖子提醒要在第二、三卖点把仓位减掉，很高兴看到不少人能发现 9 点 48 那第二类卖点。注意，为什么同时强调第三类卖点，因为有些特别弱的股票，可能就是一个第三类卖点，大盘的走势是一个平均走势，而且当天比很多个股都强，所以大盘是第二类卖点，并不意味着个股是第二类卖点。

很多人大概到现在都不明白为什么本 ID 的理论中要有三类卖点，其实，第二类卖点除了在小级别转大级别上比第一类卖点优越，在一些特殊的突发情况下，就是最佳的卖点。例如这次，就是一个很好的例子。因为 529 那天，虽然 30 分钟明显进入背驰段，但由于当天尾盘是高收的，所以用区间套定理并不能确认当时就是背驰了，毕竟还有第二天的走势。而晚上的突发消息，使得这个背驰被立刻确认，这时候，第一类卖点已经不可能在实际操作中存在，那么，唯一可以进行操作的，只能是第二或第三类卖点。这，在开盘前就可以有一个确定，也就是说，一旦大幅度低开，现实的、能被理论完全保证的卖点就是第二类或第三类卖点。



上图就是昨天走势的 1 分钟图。缺口，被看成最低级别的，而 1 分钟以下级别，在 1 分钟图上，被看成没有内部结构的线段，所以缺口和 1 分钟以下级别在 1 分钟图上是同级别的。图上绿尖头都指着两个 1 分钟以下级别的分界点，两相邻绿箭头之间都是 1 分钟以下级别的走势类型。其中 B 段，看似要形成 3 个 1 分钟的中枢，但由于每一个的第三段其实都是向下倾斜下去的，其实都是第二段向下的一部分，不能算是形成中枢。昨天走势其实就这么简单，就是 5 个 1 分钟以下走势类型的组合。

**（娇注：后期分段定义后相当于此文中 5 分钟级别以下当成线段）**

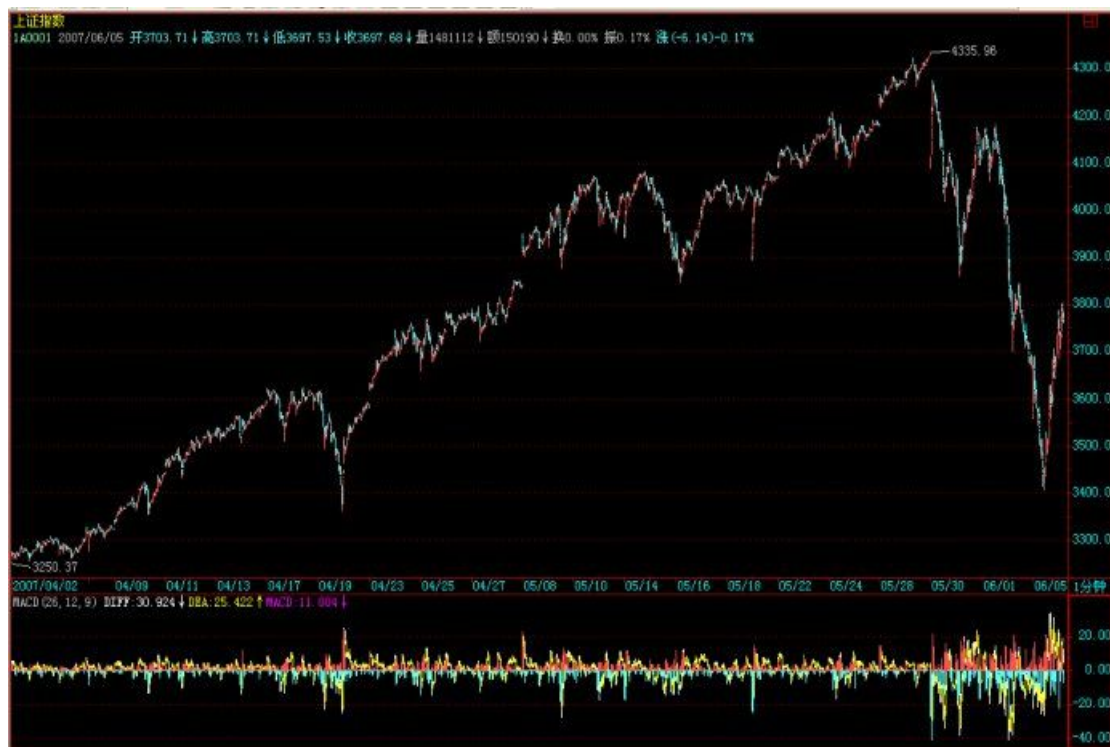
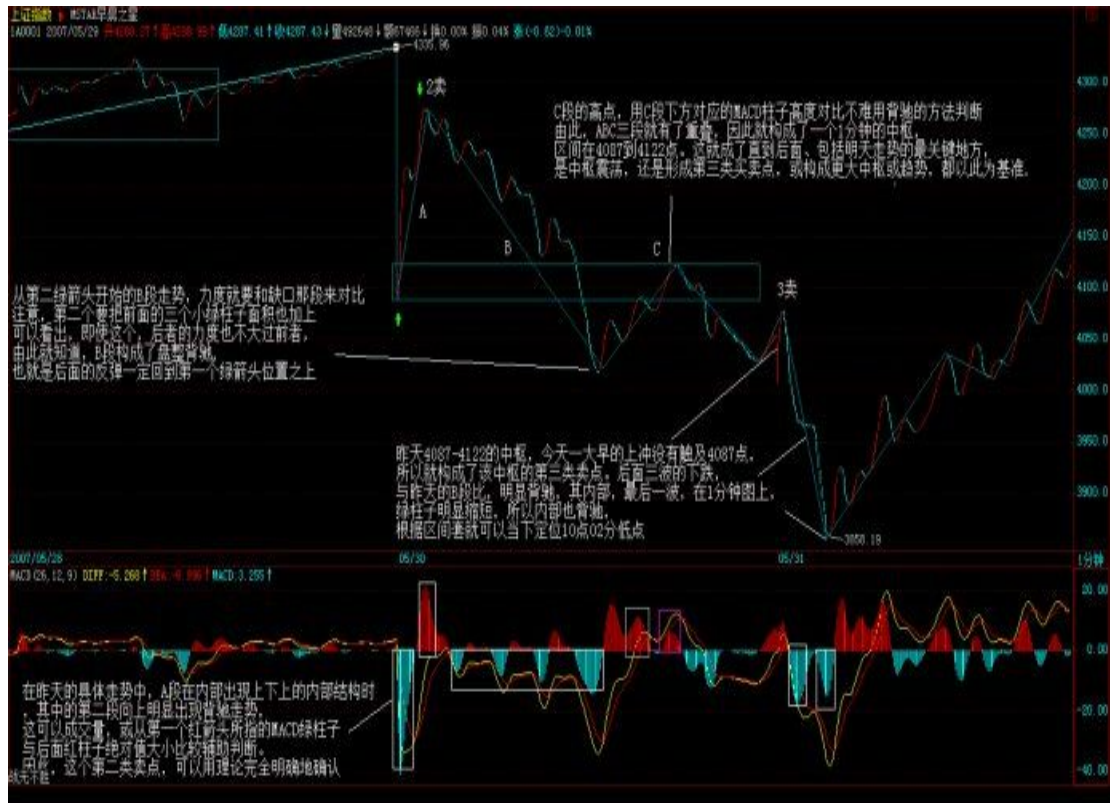
显然，这第一段的 1 分钟以下级别走势类型是以向下缺口的形成构成的，根据第二类卖点的定义，就知道，一旦一个 1 分钟以下级别的向上过程不能创新高或背驰，都将构成第二类卖点。因此，当图中 A 段走势出现时，一个构成第二类卖点的走势就当下地形成中。

有人可能有疑问，那怎么知道这 A 段一定构成第二类卖点而不是直接创新高强烈上升，这很简单，具体的方法和区间套定理是一样的，就是看 A 段的内部结构，一旦内部出现背驰而当时位置没创新高或与前面走势产生盘整顶背驰，那么就一定是第二类卖点。在昨天的具体走势中，A 段在内部出现上下上的内部结构时，其中的第二段向上明显出现背驰走势，这可以成交量，或从第一个红箭头所指的 MACD 绿柱子与后面红柱子绝对值大小比较辅助判断。因此，这个第二类卖点，可以用理论完全明确地确认，一点含糊的地方都不会有。如果当时当下不能明白，那就要抓紧学习了，因为这个问题确实太简单了。

第二类卖点后，从第二绿箭头开始的 B 段走势，其力度就要和缺口那一段来对比，比较 MACD 上两个红箭头指的绿柱子面积，注意，第二个要把前面的三个小绿柱子面积也加上，可以看出，即使这个，后者的力度也不大过前者，由此就知道，B 段构成了盘整背驰，也就是后面的反弹一定回到第一个绿箭头位置之上。（注意，这里是 1 分钟以下级别的力度对比，只需要比较柱子面积，如果是 1 分钟级别的，就要同时考虑黄白线回抽 0 轴的情况。）而后面 C 段的走势也证明了这一点。此外，C 段的高点，用 C 段下方对应的 MACD 柱子高度对比不难用背驰的方法判断。由此，ABC 三段就有了重叠，因此就构成了一个 1 分钟的中枢，区间在 4087 到 4122 点。这就成了直到后面、包括明天走势的最关键地方，究竟是中枢震荡，还是形成第三类买卖点，进而构成更大中枢或趋势，都以此为基准。而这是被理论所当下严格保证，毫无可以含糊的地方。

有些更细致的地方，其实还可以说的。例如，C 段的高点，没有重回 B 段内部最后一个反弹的起始位置，这并不违反理论，因为在 B 段内部，最后一段向下并没有背驰，他的转折，完全是小级别转大级别造成的（由于级别太小，可以从柱子的缩短参考看出），这自然就不一定能回到最后一个反弹的起始位置。而在 B 段内部，从绿柱子一个比一个面积大，就知道前面的向下都不会形成背驰而使 B 段结束，因此就可以当下地等待最后跌破 A 段低点，形成 B 段与缺口段的盘整背驰。这个例子说明，一个大的盘整背驰段的内部结构，完全可以不必有该级别的背驰，完全可以小级别转大级别，昨天的图上就有这样一个标准的例子。

实际操作中，第二类卖点后，B 段盘整背驰造成的买点是否要参与回补，这和你的操作级别有关，如果是股指期货，这对应的是 100 点的空间，当然是可以参与的，但由于 T+0，而且现在交易成本提高了，对于股票是否参与，这就与你实际操作的股票有关了，这必须根据自己的情况灵活处理。但只要你明白了小级别的情况，大级别的操作是一样的，而且大级别的安全性、可操作性更高，操作的频率也更低而已。本 ID 说这里的例子，只是让大家对理论能更清楚地了解。



## 从容面对突发事件是投资的基本素质

本 ID 虽然在大牛市的序幕，还未真正拉开说过，“5 月，是 1429 点以来的 180 个月，360 的一半，一个极为重要的时间之窗，其后，不发生点事情，显然是不可能的”；虽然前天已说过：“在某一级 以上的，今天应该已经收到一些东西，具体的本 ID 不能说，内容当然也是和调控股市有关的，估计这几天就会出来了”，昨天更劝告“如果你在股票中已经获得利益，那首先去改善自己的生活条件，去孝敬那些值得孝敬的人，... 赚钱不花，当守财奴，脑子有水呀？先把自己以及家人的生活安置好，把本金拿出去，用股市 挣的钱继续股市的游戏”，但本 ID 绝对不会说关于早已传闻的印花税增加在今天凌晨公布的准确时间，本 ID 已事先知道。

显然，这事情公布的最终确认就在昨晚，所以各位也没必要拿 23 日管理层的澄清说事，更不能说管理层朝令夕改，毕竟 30 日和 23 日已经相隔一周了。这种凌晨才发布的消息，在中国证券历史上也算开先河了。这里，首先 必须表扬管理部门目前的操作程序与保密级别上比以前有了很大的进步，这对市场的所有参与者更加公平；其次，这政策本身也符合目前管理部门的认识水平；**最后，收到的钱应该多照顾几个该照顾的人，这也算是大牛市对全中国贫苦人的一点贡献。**所以，对该政策，本 ID 没什么意见，该来的都要来的。至于政策市这样的帽子，本 ID 觉得没必要给他们戴上，毕竟，提高税收，并不是中国才有的事情，这比那什么指引要强 10000 倍，那才是本 ID 最反感的。

好，现在回到具体的操作上。首先必须再次明确， 要改变大牛市性质的只有经济的倒退，否则都不过是造成市场不同级别震荡的诱因，一个正确的操作，足以应付。其次，面对突发事件，仓位、成本控制比较重要， 这也是本 ID 为什么反复强调股票是废纸，必须成本为 0 的原因，因为突发事件，本来就是市场中不可避免的，一个好的操作习惯，足以应付任何突发事件，一个 成本为 0 的筹码，是应付突发事件最好的工具。

在投资市场上，必须大气点，无论这次震荡的级别有多大，你走 了没走，都不过是一个小事情，走了不是胜利，没走也不是末日，关键的是你正确的操作习惯与长期的坚持。1996 年 12 月，连续的跌停后，市场最终 5 个月后 依然重新创出新高。1987 年的美国股市大跌，在现在看来，只不过是在山脚上的一次小颠簸。从容面对突发事件，这才是投资的基本素质。

技术上，这几天反复强调的月线收盘将引发多空相争的惨烈，当然也包括政策面这市场合力之一。相应的分析依然有效，如果月线留下长上阴，则 6 月份调整压力就大了，显然，管理层也知道这技术上的意义，在这最关键的最后 两天出手。这里，必须表扬一下管理层，不像以前一样一点技术都不懂了。站在大的技术层面，本来那关键的 1/2 线就需要更多的考验，该线将至少影响 3 个月走势的结论依然有效，而那三种模式的选择，现在依然没有最后确认。这里无须预测什么，看图操作就可以。

附录三种模式：

一、在该线(2\*1 线 4129) 前止步或在该线上形成多头陷阱进而形成一个大规模顶部;

二、突破该线并围绕该线进行强势的、如 1-3 月在突破 1/4 线后进行的类似盘整, 然后寻机突破。(此类成现实)

三、强力突破并远离该线后, 以一个强势的回调来确认对该线的突破, 然后再展开对 3/4 线的攻击, 目前该线的位置在  $1429+270 \times 15=5479$  点。

本 ID 知道, 昨天有人看了本 ID 的帖子阴错阳差就清了仓的, 有些把本金拿走了, 这都很好, 虽然这里有点阴错阳差, 但也算孝顺者得好报, 这和本 ID 无关。至于仓位依然比较重, 如果一直从低位守着均线等上来的, 有足够多的利润空间, 特别成本已经是 0 的, 就更无所谓了, 只要按正常的操作, 无论什么情况, 就算没在第一卖点走, 也可以在第二、三卖点走, 这没什么难的。至于最近追高买股票的, 那 就得一个教训, 然后才能刻骨铭心地记住本 ID 的话: **股票都是废纸, 必须选好级别买点买、卖点卖, 把成本降为 0, 只有成本为 0 的股票才是真正安全的。**

由于以后的交易成本大幅度提高, 因此相应的操作级别必须大幅度提高, 最低的操作级别至少是 5 分钟甚至 30 分钟以上, 至于按买点买、卖点卖的原则永远不变。有了相应级别的买点, 就要重新介入, 这一点是没什么可说的。短线技术上, 30 分钟上本来就形成的顶背驰段的区间套确认极可能因为这突发事件而被粗暴地确认, 以此为起点, 参照其后相应的当下走势, 去逐步确认今后的买卖点进行相应的操作。

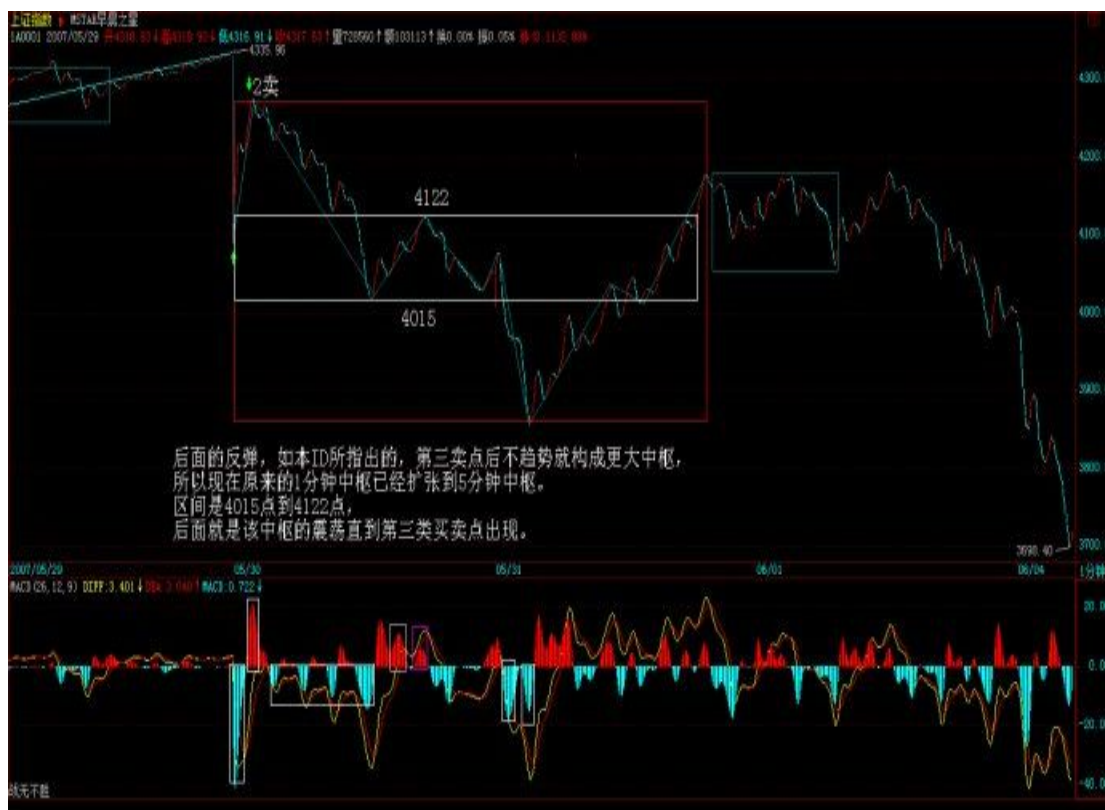
至于本 ID 的仓位, 可以很公开地说, 除了永远保持的协调应急保证金, 目前大概是 70%仓位成本为 0 的老股票, 还有 5%是新建仓的新股, 其余 25%都是现金。这两天本 ID 的减磅也有点阴错阳差, 但都不是为了这印花税, 小部分是技术上的原因, 大部分是为了那可恶的指引, 当然还有一点是为了本来知道也和各位暗示过的一些消息, 当然, 那些消息的力度与印花税的这个不可比较。本 ID 的观点依然如故: **除非那可恶的指引被实施, 否则本 ID 不会走人, 至于减磅这种活动, 只要有卖点, 本 ID 都会参加的, 只是数量多少的问题, 但本 ID 会在适当的买点重新买入。**

最后, 把昨天的话重申并延伸一下, 这也是本 ID 的一贯态度: **但无论如何, 中国大牛市的格局是不会因此改变的, 震荡级别越大, 不过提供降低成增加筹码的机会越大。至于本 ID 一直设计的剧本, 依然没有任何放弃和修改的理由, 因为 3 之 3 已经走出来, 这一段已经比上一段的 1500 点要长了, 符合最严格的理论条件, 至于能否走得更长, 那并不重要。更重要的是, 这个剧本已经给在 2000 多点开始的参与者带来巨大的回报, 这个回报已经锁定, 成本已经为 0, 谁都抢不走, 而这, 又是展开新一轮行情的能量储备, 该来的, 必将要来, 现在需要的, 只是等待买点的出现。**

每日解盘 (2007-05-30 15:38:29 )

2007-05-30 15:38:29 从今天的走势，就知道为什么本 ID 的理论里要分第一、二、三买卖点。例如像今天这种突然的事情，可能让第一卖点给错过了，但第二卖点是不会错过的。因此早上本 ID 专门提醒第二、三卖点走，实际图形上，如果你认不出 05300947 这个第二类卖点，或者知道没操作，那么学习就比较失败了，还要努力。本 ID 的理论是实战的，在第二类卖点走，即使不知道什么消息，和高位比也差不了多少，有些股票今天还新高，可以对照不同股票的图形感受一下第二类卖点在这种突发事件中的实用之处。对一个操作者来说，不要这么多抱怨，第二类卖点不走，那就是节奏错误，那后面就没有资金等待买点，不过，市场的机会多了，经历一次这样的，也会得点经验。这 30 分钟的顶背驰压力，怎么都需要一个至少 1 分钟的底背驰才能有比较有力度的反弹，而且还要参考 5 分钟、30 分钟等的走势。真正的底部构筑，必须让这些级别的图形重新走出买点来。长线看，本 ID 说那 1/2 线，还是对大盘有着极大的吸引，深圳对应的线在 13700 点，没有突破，因此，上海对该线的走势就更有指导性。5 月份这 180 月时间之窗的压力，同样构成了今后行情发展的最主要技术压力。目前的调整是针对 2 月 6 日 2541 点上来 1800 点上涨的，这是必须明确的。从中枢的角度，一个 30 分钟顶背驰，按理论的要求，重新拉回 5 月 8 日到 5 月 21 日构成的 30 分钟中枢，因此，可以继续参照该中枢来考察今后的中枢，可以中枢震荡的观点进行。对于短线有能力的，可以参照短线指标回补第二卖点卖掉的股票，然后进行中枢震荡操作。本 ID 的所有观点，没有任何变化，就不多说了

2007-05-30 22:53:01 晚上 10 点回来，抓紧把帖子写了，让大家有更多时间看课程，早点帖出来，明早就不贴了。子时，下，解盘在明天收盘附录帖子后，再见。 2007-05-30 22:54:41 补充一句，图片看不到的，请到本 ID 的相册里，第四张就是。附录 明白了上面的文章，今天的走势如果都不能把握，那就要继续加班学习了。昨天 4087-4122 的中枢，今天一大早的上冲没有触及 4087 点，所以就构成了该中枢的第三类卖点。后面三波的下跌，与昨天的 B 段比，明显背驰，其内部，最后一波，在 1 分钟图上，绿柱子明显缩短，所以内部也背驰，根据区间套就可以当下定位 10 点 02 分低点。这是本 ID 理论中最简单的技术的，如果今天没能这样的分析的，请好好研究补习。后面的反弹，如本 ID 所指出的，第三卖点后不趋势就构成更大中枢，所以现在原来的 1 分钟中枢已经扩张到 5 分钟中枢。区间是 4015 点到 4122 点，后面就是该中枢的震荡直到第三类买卖点出现。就这么简单，一点难度都没有。



大方面看，本 ID 反复强调的 1/2 线，依然是最重要的位置，大盘的强弱，以此为标准。目前，该线刚好在这次大震荡的中间位置上，由此就知道该线的意义有多大。在 5 月初的文章里已经明确说过，该线至少要管大盘 3 个月，这观点不变。今天的月线收盘，已经足够好了，至少上影线不太长，比最恶劣的倒 T 要好多了，因此下月，至少有了很大的画图回旋的余地。注意，最近的行情，又将以质优的一、二成分股为主，三线股一定要等到大盘基本稳定下来，才会慢慢恢复元气。但明天和周一，今天反弹比较弱的，会逐步表现，这和轮动是一个道理。明天是周五，消息面又成了最大的心理压力，整个市场震荡要稳定下来，要等到下周了。当然，这种大幅震荡，就是本 ID 理论的天堂，在这里可以得到比单边更大的利润。注意，别以为本 ID 的理论只会震荡，而是该震荡的时候震荡，该单边的时候单边，这都不明白，就白学了。 2007-05-31 15:58:38

[匿名] 美女 2007-05-31 15:56:46 昨天 4087-4122 的中枢，今天一大早的上冲没有触及 4087 点，所以就构成了该中枢的第三类卖点。后面三波的下跌，与昨天的 B 段比，明显背驰，其内部，最后一波，在 1 分钟图上，绿柱子明显缩短，所以内部也背驰，根据区间套就可以当下定位 10 点 02 分低点。这是本 ID 理论中最简单的技术的，如果今天没能这样的分析的，请好好研究补习。 == “后面三波的下跌，与昨天的 B 段比，明显背驰” 这个怎么看出来的啊？ 我用 1F 图分析 MACD 绿柱子块没有减小啊，背驰判断还有什么诀窍？ ==你要把所有面积加起来比较，这是最基本的知识。请把相应课程要复习一下。 2007-05-31 16:00:35

[匿名] 竹子 2007-05-31 15:56:56 缠 mm, 你好! 请问 s 和 st 股接下去会有表现吗? 我是重仓, 本来打算至少中线的, 可是这两天每天跌停, 转眼利润大幅减少, 不知该怎么办了。谢谢!

==这些股票两个跌停也就别人的一个，大多数都回来 20%以上了，他们如果才回 10%，当然没有反弹动力，这是一个常识问题。等有反弹空间，自然就反弹。 2007-05-31

[匿名] 新浪网友 2007-05-31 15:49:44 楼主辛苦了，没有什么势力威胁你吧！注意身体

==谢谢，这倒不至于，本 ID 又不是豆腐做的。 2007-05-31

[匿名] asd 2007-05-31 15:46:49 请禅主解答 1、连跳空缺口都是 1 分钟以下级别的走势类型，为什么 A 段内部上、下、上这三段不是 1 分钟级别以下的走势类型，而非得 A 段是 1 分钟以下级别走势类型？在“一个具体走势的分析”中，每一有明显高低点的上或下段（除 d7g7 外，而 d7g7 更是 1 分钟级别的）可都是 1 分钟以下级别的呀！2、“C 段的高点，用 C 段下方对应的 MACD 柱子高度对比不难用背驰的方法判断。”该如何具体判断？

==如何判断，你看图就知道，一高一矮，这有什么可说的。1 分钟以下级别，是把下面所有级别当成线段，是没内部结构的，当然，你换了一种标准，下面可能还有无数级别。至于每个图，等于用不同度数的显微镜，关键是每张图上的标准是统一的。这标准的底线就是，先确认一个最低级别的，然后把下面的都看成线段。这问题 课程里反复说过了。例如，把两张不同的图并在一起，可能看的标准就有改变，例如，可能就用 5 分钟的标准看，那么需要忽略的东西就不同了，这道理很简单。如果还想不明白，那就用肉眼来比喻，像看一本书，我们的级别最多就到字，但实际字里面还有无数级别，一直到电子下面还有，那这个字里的下级别，与一个电子，在肉眼看来，都是字以下级别的，根本就没区别，都看不到。

**（娇：注这类分析方法在前期 K 线图级别中显得重要，后期严格分段递归后就不存在这类问题）**

[匿名] hunter （昨天 4087-4122 的中枢，今天一大早的上冲没有触及 4087 点，所以就构成了该中枢的第三类卖点。后面三波的下跌，与昨天的 B 段比，明显背驰，其内部，最后一波，在 1 分钟图上，绿柱子明显缩短，所以内部也背驰，根据区间套就可以当下定位 10 点 02 分低点。） 2007-05-31 16:05:33 老大，为什么中枢不是 4027-4077 啊？

==先把中枢的三段搞清楚，提示一下，昨天的 C 段是这种分解的新中枢的第一段。当然，可以按照另一种分解去定中枢的位置，那么谈论就要按那种分解说了，这样，本 ID 的讲解就太长了。关于这问题，本 ID 不是已经专门示范过？请参考课程。（娇注指定位 ABC 中枢，后面为中枢震荡，比较力度）





[匿名] 果 2007-05-31 16:12:25 缠姐，现在有没有必要将三线股和 ST 股换成蓝筹股？

==操作不是这样的，最正确的，就是昨天第三卖点清仓，然后回头打一、二线股，这叫节奏。现在那些股票都涨起来，你杀三线去买一线，那就左右挨嘴巴。操作，说白了就是一个节奏问题，如果节奏不对，宁愿原地踏步，把节奏调过来。

===姐姐的意思是说既然没有踏准节奏就不要追高换股了，应该利用手里的股做短差降低成本，对吗

==板块是轮动的，最好的节奏当然是从这跳到那，每次都准点，但如果开始没这技术，先玩好一个，技术好了再来高难度的，那是目标。 2007-05-31 16:32:58

[匿名] 大盘 2007-05-31 16:02:49 请问博主从 1 分钟到周线，能不能给我们介绍一下各级别盘整走势和趋势走势通常需要的最小时间，这对我们散户看盘时间和波段操作节奏的掌握应该有帮助的，自己总结的总是不够放心，因为参考的例子太少

==看 MACD 从顶到底背弛需要的最短时间，任何一个级别，怎么都需要几十根 K 线吧，这是一个可以去统计的东西。其实，看图要当下如同看一植物在生长，太多概念没什么用。 2007-05-31 16:43:34

[匿名] 小明 2007-05-31 16:28:24 老大，抚顺那钢铁是你的吧，怎么没有跟上大盘呢，更不要说钢铁板块的走势了？

==本 ID 什么时候说过这股票？本 ID 说的那股票现在关起来了，这里的人都应该很清楚。另外说一句，那什么等比，本 ID 当天早上专门上来说不要买小盘的，那会把盘面搞乱，那天刚好是关起来那的最后一天，那天买关起来的，现在能有什么事？小盘那只，后面还创过一次新高，这么明显的背弛，如果当时买了，为什么不走？小盘那股票，中线当然没问题，但如果一大堆人抢了，那就有问题了。那时候，铜矿装不装就两说了。这股票其实就这么简单，如果铜矿如期装，

那就一飞冲天，如果乱抢，那就趴着，等都熬不住再说。注意，那可是 3000 来万的盘子，装不了许多人，这就知道为什么本 ID 那天专门上来警告不要乱买小盘的。记得 600777 在 1 月时候为什么想死了一样，就是因为有 4 拨人，这当时本 ID 也说过的，为什么 416 猛，就是因为干净，就这么简单，没什么可说的。 2007-05-31 16:45:31 对不起，这几天聚会特别多，统一思想，才有战斗力，本 ID 要去聚会去了。先下，明早见。

## 教你炒股票 57：当下图解分析再示范 (2007-05-31 22:35:44)

部分由于管理层的夜半歌声，本周已经说了 4 天股票，本 ID 就来一个大满贯，再说一天，不过下不为例，天天说股票，一周说 5 天，各位不审美疲劳，本 ID 也烦了。

看到很多人还是发蒙，因此，就用这两天的 1 分钟图，继续说说怎样进行图解。当然，这些图解都是可以当下进行的。今天看回帖，好象有人希望本 ID 在什么 QQ 上即时发布什么提示之类的，这绝对不可以，QQ 对于本 ID 来说只是用来 419 的，用来说股票也太浪费了，而且，本 ID 那 4 小时是天王老子都不能打扰的，说句不太客气的话，本 ID 的资金，大概比来这里所有人的资金之和都多，本 ID 忙着上 QQ，出问题了谁负责？所以，最多就这样形式了，很多事情，还是要靠自己多练习，本 ID 最多就是一个陪练的。

必须要再次强调，不熟练的投资者，一定不能全仓进行操作，基本的仓位应该拿着中长线的股票，部分仓位可以用来练习，否则全仓操作，一旦来几次半生不熟的折腾，到时候连本都没了。而且一定要注意，卖点是在涨的时候出现的，不是追杀出来的，如果你砍了地板价，那一定不是在卖点上。只要是赚钱的，就没有卖错，宁愿卖早，不要卖晚。如果卖错了，就不看这股票，除非有新的买点。

还有，有人误解，认为本 ID 的方法就是拼命弄短线，这些人大概是跟孔男人学的中文，所以就这水平了。用本 ID 的方法，如果你选择年线级别操作，那比巴菲特还巴菲特，大概一个年线的买点后，至少到等几十年才有卖点，你就拿几十年吧，就怕你拿不住。还有，如果你是按周线级别操作，那这两年，至少指数上你根本没有卖点。至于按 30 分钟操作的，在一个 30 分钟第三买点后的中枢上移中，如果这上移是从 10 元开始，只要不形成新的 30 分钟中枢，那么就算到了 100000 元，你还是要拿着，为什么？没有卖点。所以那些说学了本 ID 理论就拿不住股票的，自己好好反思一下，究竟你学了什么？



对着图，首先要确定最小分析级别，也就是说，这级别以下的都可以看成是线段，而站在最小分析级别的角度，每一线段就是其次级别走势类型，三个线段重合部分就构成最小分析级别的中枢。

当然这些线段本身，可能都属于不同级别，这问题在前面已经说过了。例如本图，最小分析级别先规定为 1 分钟级别的，所以所有 1 分钟级别以下的，都是线段，在图上标记着数字，所有的  $[N, N+1]$ ，都是线段。有人可能要问，01 段是跳空缺口，23 段上上下下，很复杂，怎么都是线段？因为这都不是 1 分钟的走势类型，里面没有 1 分钟的中枢，所以都是 1 分钟以下级别的，虽然缺口是最低级别的，当然比 23 段这种要低级别，但在 1 分钟级别显微镜下，没有区别，都可以看成是没有内部结构的线段。当然，如果你要考察 23 段的内部结构，也是可以的，但那就不是站在 1 分钟级别的基础上了。

由此可见，上图可以看成是 10 段线段构成的，线段中的波动，至少在分析 1 分钟级别的角度，就是可以忽略不计的。这里有一个地方是可能有疑问的，在 23、78 段 5 个带绿箭头指着的地方，似乎可以看成是一线段，但为什么没有？因为在这似乎是三段的结构中，第三段的都太微弱，把图形缩小后几乎就看不到了，对比一下 89 段带绿箭头的地方，这第三段就明显不同了，所以这是一个 1 分钟以下级别的上下上结构，而前面的不是。当然，如果你一定要说 78 段那箭头的地方很明显，那么 78、89 就合成一线段的上涨趋势了，这也可以，只是如果你是按这个标准的，那么所有和 78 段箭头位置微弱程度一样的，都要这样处理。本 ID 还是按图上的标记线段。

线段有了以后，一切都好分析了。当然，在当下时，例如在今早 9 点 30 分钟，是没有后面的线段的，但线段的标准，是一样的。你可以很精细地分析 56 段，是一个上下上的内部结构，其中下一段是跳空缺口，但无论如何，这就是一个

线段。不过，由于前面 12、23、34 构成的中枢只有 1 分钟级别的，那么其构成第三类卖点的次级别就是 1 分钟以下级别的线段，这时候，就要考察一个有上下上结构的 1 分钟的次级别结构了，而 56 段显然符合这个结构，有明显的上下上，而 45 段也是符合 1 分钟次级别的要求的，注意，当考察 1 分钟的次级别时，就不能笼统地把所有 1 分钟以下的都看成 1 分钟的次级别了，因为这里的视点已经不同。显然，这个的 45、56，就构成了标准的次级别离开中枢与反抽中枢，而这 1 分钟中枢的区间是[4087, 4122]，而 56 段只到了 4077，所以这就是第三类卖点了。

当然，在具体操作中，还可以特别精细地去分析这个问题，56 段里的上下上，后上对前上的力度，从下面对应的 MACD 的柱子面积比就可以判断出不足来，因此这里就有很小级别的背驰，这都可以用当下分析的，当然，这样的精确度，需要操作者十分熟练并且反应与通道都十分快，并不要求每个人都有这个可能，这里只是进行分析，对大的级别，道理是一样的。

同样道理，67 段里的内部结构下上下，后下力度也比前下弱，这从下面红箭头所指两绿柱子面积的对比就可以知道，所以这内部就有了背驰。注意，这 67 中的上，幅度上也很微弱，但时间比较长，是一个小的时间换空间的反弹，所以是可以看成一个上的，更重要的是，这上使得绿柱子回缩到 0 轴，这就更证明了这是一个不能忽视的有技术分析意义的反弹。



当行情走到 6 点时，34、45、56 这三段，就可以看成是一个 1 分钟中枢了，当然，这种分法和原来[4087, 4122]中枢的分解不同，但站在多义性的角度，

这是绝对符合结合律的，当然是一个分解的方法。这分法，就使得 23、67 成为这中枢的一个震荡，从而可以用力度的方法来发现背驰。对于 23、67 下所有绿柱子面积之和，显然后者小，所以就知道了，67 只是针对 [34、45、56] 中枢的一个震荡，必然至少回抽中枢附近，而对 67 内部用区间套的方法进行精确定位，具体的看上一自然段的分析。按这种方法，7 那买点的把握，就是很简单的事情了。注意，这都是可以当下分析的，根据当下的走势，自然就能把握。如果那 7 当成是第一类买点，那么 9 就是第二类买点了，这符合次级别上，次级别下，不创新低或盘整背驰的定义，对比一下 2 点和 9 点，一卖一买，都是第二类的。当然，在 78 里，其中的下也是一个第二类买点，但该买点的级别比 9 这点要低。

显然，这 10 个线段，已经组成了一个更高级别的 5 分钟中枢，结合方式如下： $(12+23+34) + (45+56+67) + (78+89+910)$ ，该中枢的区间是 [4015, 4122]。这一点其实由 6 这个第三类卖点的存在以及后面的背驰，就可以知道，这中枢级别的扩展，是必然的。

注意，这是为了示范才分析 1 分钟的图，这类图是最复杂的，一般来说，级别越大的图越简单，而操作上，技术不好，通道不好的，一般不用 1 分钟的图，把级别放大点，这点必须明确。

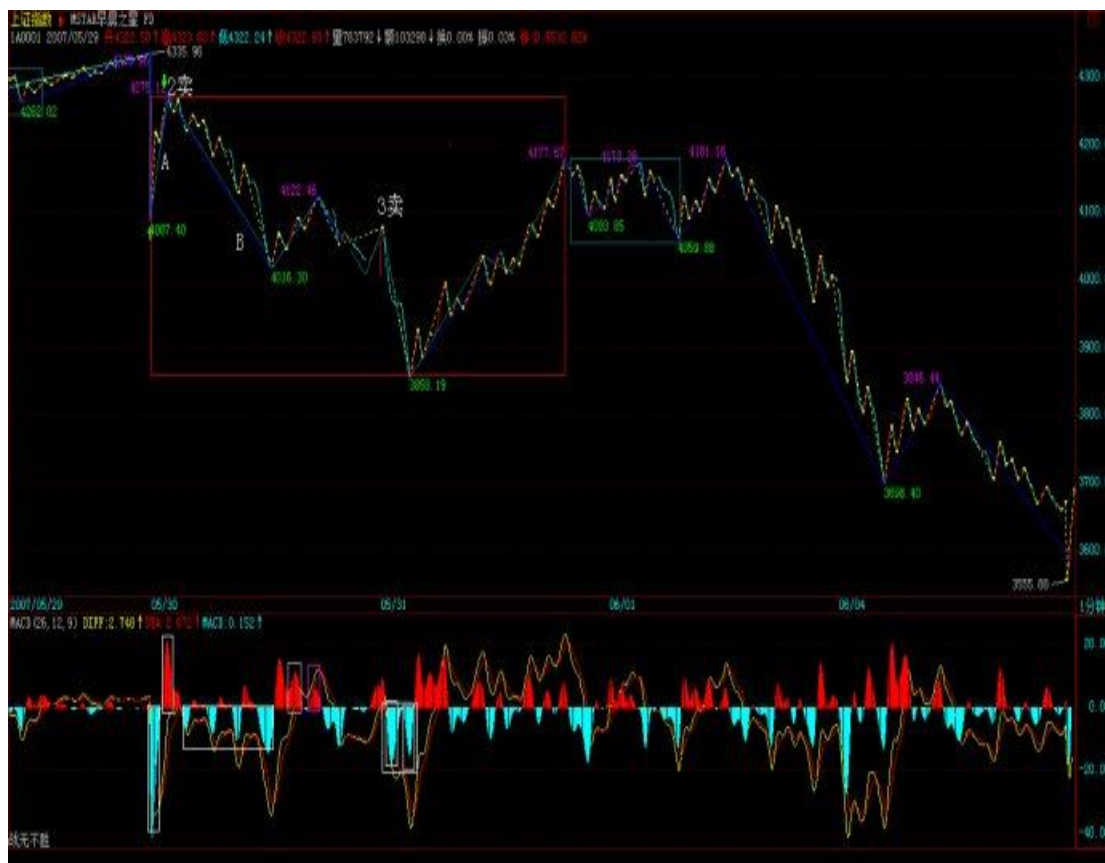
=====

#### 每日解盘（2007-06-01） 今天的走势就是

[4015, 4122] 的中枢震荡，至少指数是不难看明白的。周五出现这样的走势很正常，各种心怀鬼胎的到处散播这消息那消息，散户当然如惊弓之鸟了。但今天的走势，对今后是有利的。这次的问题并不在于国家公布了什么，而是其公布的手法，如此手法，必须得到严惩，一个最直接的压力必须让用这种恶劣手法的人承担一个骂名。周五开始，舆论将逐渐转向，一轮新的反思将开始，注意，管理层也不是一言堂。还要注意一点，这两天同时公布的是财政部国债的发行，所以，经过这次风险教育，应该能分流些人去买国债了。不过散户确实需要有点教育，前段时间，不是有人叫嚣散户已经统治市场了？但跌两天，散户就蔫了。大资金永远都是市场的中流砥柱，没有大资金，没有这几天的聚会，像这几天北京股的走势能出现？看那些企图限制大资金的政策还出不出？有些大资金，那些管理层换了几茬了，依然屹立不倒，不断壮大，这些脑子进水的政策，除了害散户，能害得了谁？周末，这样的局面，就让管理层去收烂摊子，如果他们还喜欢这边打压，后面又来救市的游戏，那就玩吧，这种游戏已经 10 几年了，真正的牛人，只会在这种游戏中越来越牛。但对于散户，这几天确实心里压力大了点，但这其实也没什么，本 ID 前面反复提到这样的典故 96 年连续 3 天指数跌停，后来还创出新高。所以，那天公布消息，本 ID 一大早 7 点不到就上来，告诉一定要在第二、三类卖点卖掉，没卖的，那就算了，到今天还卖什么？大反弹是必然有的，以后的位置一定比这个位置高，关键是该走的时候，就不要再有幻想。注意，那种杀已经跌了 30%，去追买不跌反涨的所谓强势股，知道有补跌这种概念吗？在混乱的市场中，更应该专一。可以很理性地讨论这个问题，一个股票下跌 40%，第一次反弹回 20%，出一半或 2/3，下来再买回来，在一次反弹上去，基本走的位置，就和没跌的时候差不多了，如果你现在有资金，在一股票下跌 40% 时补仓。这股票又不是什么被查庄股，那么，这样的操作基本风险很小，如果技术再好一点，看准一些买卖点，那么基本就等于高位走掉了。当然，以后再

碰到这种情况，一定要在第二、三卖点出掉，那天，有多少人辜负了本 ID7 点不到就上来发帖子？其实，纯技术上，现在的大走势并不坏，六月的调整没什么可说的，本 ID 那 1/2 线，现在也在 4144 点了，下面，这次上涨 1/3 的位置在 3734 点，这个位置是第一支持位。没有特别的事情，这个位置有很强支持。否则就要考验一半的位置，3434 点。但至少现在，没有任何看到该位置的理由。（备注从 2/6 的 2541 开始算）从短线上看，还是

[4015, 4122] 的中枢震荡，有技术的，继续按这震荡操作。下周最大的机会，就是暴跌个股的大反弹，特别注意那些下跌到年线、半年线等关键位置的个股，这些反弹的力度会厉害点。大浪淘沙，能从容面对本周情况的，是你投资生涯重要的一课，好好珍惜、体会。 2007-06-04 15:43:40 各位散户，为了中国资本市场的明天，为了以后不再有这样的暗算，为了有让管理层知道他们的权力不是可以任意挥舞的，今天，这样一个特殊日子里的特殊走势，是必须忍受的。今天收盘后，全世界的目光都会聚焦到这里来，虽然管理层今天早上的统一口径的在各大传媒中文章已经有点那意思，但还不够，认识不够深刻，用词依然有父母教育孩子的味道，投资者是需要被教育，但管理层同样需要。技术上，上面的文章已经说得很清楚，看 5 月均线，经过今天的下跌，该线已经到了 3540 点。短线的角度，在该线附近的介入，问题不大。周末说一定注意补跌，不能买所谓抗跌的股票，今天，那些股票都下来了。现在，站在反弹的角度，一定只能介入那些跌幅 40% 以上，已经跌到半年，最好是年线的股票，一旦大盘有所稳定，其反弹的力度会较大。至于现在依然没走的，依然全仓的，第一，现在走意义已经不大，不说什么技术，就算是看历史数据，以后肯定有比现在位置要好得多的位置。对于最不幸的满仓的朋友，目前一定要忍住，在第一次大反弹出现后，一定先把一半筹码先兑现出来，下来再找机会回补，这样才能把成本摊低。因为这样的走势后，中线的震荡不可避免，有资金才会有机会。当然，在 30 日第二卖点走掉的，仓位不重的，目前的任务就是好好把握住本周必然出现的大反弹，注意，如果你技术不好，就要对超跌个股逐步买入，而且必须要有针对性，集中力量，在反弹中，如果还拿着几十只股票，那是操作不过来的。具体点位，还是上文中说的，5 月均线是一个关键的位置，跌破该位置，站在短线角度，将是空头陷阱，至于能不能跌破该位置，就看下面的短线背驰点出现在什么位置上，这是技术比较好的最主要参考位置。由于今天大盘股已经补跌，因此必须密切关注大盘动向。又由于目前 30 分钟呈现的走势，所以反弹最直接的效果，就是把 30 分钟的 MACD 拉回 0 轴，该 0 轴是反弹的最大压力。这样的市场，是对所有市场参与者的考验，能经受住，也就成熟点了。有些经验是必须记住的对下跌不能有幻想，像 30 日这种第二类卖点，一定要走，否则就没有反手之力了。



==学友体会 1 “例如本图，最小分析级别先规定为 1 分钟级别的，所以所有 1 分钟级别以下的，都是线段”，1 分钟级别以下包括 1 分钟次级别、1 分钟次级别的次级别...跳空缺口，确立最小分析级别就是把这些以下的级别都磨平为一线段了，方便分析，但在确定买卖点时，又不能这样笼统处理，这就涉及到第 2 要点 2、三类买卖点的鉴别

“由于前面 12、23、34 构成的中枢只有 1 分钟级别的，那么其构成第三类卖点的次级别就是 1 分钟以下级别的线段，这时候，就要考察一个有上下上结构的 1 分钟的次级别结构了，而 56 段显然符合这个结构，有明显的上下上，而 45 段也是符合 1 分钟次级别的要求的，注意，当考察 1 分钟的次级别时，就不能笼统地把所有 1 分钟以下的都看成 1 分钟的次级别了，因为这里的视点已经不同。显然，这个的 45、56，就构成了标准的次级别离开中枢与反抽中枢，而这 1 分钟中枢的区间是

[4087, 4122]，而 56 段只到了 4077，所以这就是第三类卖点了。”“如果那 7 当成是第一类买点，那么 9 就是第二类买点了，这符合次级别上，次级别下，不创新低或盘整背驰的定义”

鉴别的几个步骤 a、确定中枢 b、1 类买卖点是根据围绕中枢的背驰，2 类买卖点是“次级别上，次级别下，不创新低或盘整背驰的定义”，3 类买卖点是“确定次级别离开与反抽中枢”3、分解的多义性，其目的是方便根据背驰来进行操作

“当行情走到 6 点时，34、45、56 这三段，就可以看成是一个 1 分钟中枢了，当然，这种分法和原来

[4087, 4122]中枢的分解不同，但站在多义性的角度，这是绝对符合结合律的，当然是一个分解的方法。”4、中枢级别扩展 显然，这 10 个线段，已

经组成了一个更高级别的 5 分钟中枢，结合方式如下  
(12 23 34) (45 56 67) (78 89 910)，该中枢的区间是  
[4015, 4122]扩展后的中枢区间就是每 3 段中的最高最低点的重合区域

=====  
**回复** 2007-06-03 11:53:39 再补充一句，为某位为证券市场的大发展作出巨大贡献的老先生默哀。没有他，股改都可能中途夭折，他对这两年市场的贡献，虽然不为一般人所知，但历史会记住他的。为他念“往生咒”，阿弥陀佛。拿摩阿咪搭巴呀，达塔嘎达呀，达得压他，阿弥利兜、巴威，阿弥利达、悉耽巴威，阿弥利达、威哥兰谛，阿弥利达、威哥兰达、嘎弥尼，嘎嘎那、给地、嘎利，司哇哈。 2007-06-04 15:48:23

[匿名] 股虱 2007-06-04 15:35:21 老大:是否牛市第一波就此结束,后面将展开科技股的行情?

==肯定没有,第一波结束要出现季线上的调整

==对,至少是月线级别的。这三波的概念,必须放在 20、30 年的大周期上看。

[匿名] 蓝筹也看缠 2007-06-04 15:56:08 请问缠主:蓝筹股的补跌空间会有多大? ==把指数砸到位为止。 2007-06-04 16:13:01

两只老虎 2007-06-04 16:05:30 神仙姐姐,这样跌法不是让汉奸、国外不良居心的人得逞了吗!真是一粒老鼠屎害了一锅粥。

==现在不是这个问题,在这个位置硬扛没用,还不如砸出空间来,有子弹自然能消灭敌人,所以为什么本 ID30 日 7 点不到就上来发帖子,就不知道有多少人明白了。

[匿名] 启程 2007-06-04 16:06:51 无视风雨,依然崇拜!!但想问。。今天下午就建仓,虽然没有看到买点,只是觉得会有超跌反弹,请问楼住,这不算错误呢。现在建仓后的仓位大概有 90%了。请指教 --其实最好要耐心等待买点,这种下跌,小级别的买点,如果不能 T+1 跑掉的,就有很大风险。而且这种建仓有赌博的意思,应该分批来,宁愿没买到,少弄一次反弹,也要保证资金和仓位安全。 2007-06-04 16:18:35

[匿名] 新浪网友 2007-06-04 16:11:35 谁言肉价高难抑?举国皆是割肉人!---尽管我侥幸提前出来了,看到这句话我还是想哭。

==谁言肉价高难抑?举国皆是割肉人!

==这种心态是不能在投资市场玩的,这里不是慈善场所,是战场,哪里有这么多儿女情长。 2007-06-04

[匿名] 新浪网友 2007-06-04 16:16:44 禅师,能帮我看一下 000010 吗(CB14.60)?几天来一直都没有减仓机会啊。

==30 日那天都有机会,只是你自己有幻想,这就是必须吸取的经验。 2007-06-04 16:25:36

[匿名] 新浪网友 2007-06-04 16:18:53 缠姐 ST 的还能持有吗?? ?? 还是需要割出来你指条明路吧!拜谢!!!天天坐地板的日子不好受啊!到底是出来找反弹的还是继续持有死等主力出货啊~

==这股票说了很多次了,本来就不该买,那天本 ID 还专门说了不要买小盘的,后来又反复说了几次。如果现在还拿着,那只能等反弹,这些股每天才 5%,反弹自然要先让给跌得多的。这股票的中线主要是基本上铜矿的注入,是否继续这么干,这就要看盘面的干净程度了。 2007-06-04 16:26:59



两只老虎 2007-06-04 16:19:35 神仙姐姐,有些人在这污言秽语您千万别往心里去。这些人是故意到这来捣乱的。我们爱您!我们相信您!我们感谢您!我们珍惜彼此的这个缘份!

==来市场里不是为了吵架的,对这些言论,应该一概不予理睬。学好本领,在市场上获利,这才是唯一值得干的活。 2007-06-04 16:28:02

[匿名] 蓝筹看缠 2007-06-04 16:26:47 谢谢博主回答我的问题。请问蓝筹股下跌被套后市反弹是否也要全部出局?是否明日可以补仓?

==反弹都要先出来,这种走势,出现 V 型的可能性微乎其微。 2007-06-04

[匿名] 三藏 2007-06-04 16:26:22 如果大盘和权证之间的联系失去了就再不玩了,风险太大了!!麻烦老大给解释下上面的问题

==见好就收,至少要减少操作量。 2007-06-04 16:30:59

[匿名] 承认错误 2007-06-04 16:23:16 怎么看不到发的帖?重发一次本人很少发言,但是这个时候,我坚定的支持楼主!虽然我这次损失惨重,而且大部分都是损失在楼主的 16 集团军上(赚的时候没买它们,亏的时候倒是重仓)。但是这次是我的贪婪和不理智造成了个人损失的最大化,我想很多朋友也一样。我们应该检讨自身,好好学习。坚定支持楼主,坚定看好牛市,我们会拿回我们暂时失去的东西!!

==支持谁并不重要,关键是看好买卖点。

[匿名] 罗技 2007-06-04 16:29:44 总算明白为什么理财的课程说“没有期货进行保障的股市是不能做的”!针对各股,没有股票期货(个股期货)进行保险还是不能做的理财的话,还是选择不动产更好些!

==关键不是有什么,而是你的技术。有期货,大牛市也会死 N 回,而且是暴仓那种。别相信对冲风险的废话。 2007-06-04 16:34:16

两只老虎 2007-06-04 神仙姐姐,反弹到多少出来呀!比如现在跌了 40%。

==半仓,如果技术好,资金又不大的,可以全仓出来,回跌以后再找好的品种补入。

## 教你炒股票 58: 图解分析示范三 (2007-06-04 22:34:47)

明天收盘后要出一次差,去一趟曾 419 赋诗的地方,所以,先把课程送上,今后几天都没时间写帖子,但每天收盘后的解盘,都会尽量按时附上。至于其他内容的帖子,等出差回来再说了。

大盘大跌,除了清洗筹码,还可以清洗一下人。本 ID 说过,这里没必要有这么多人,来这里的,如果不是希望成为猎鲸者的,就没必要来了。那种跌个 40% 就惊慌失措的,也不大适合市场。市场从来都是血腥场所,这点在前面已经反复说到,见不了血腥场面的,还是把钱好好去买国债,这样比较安心。股票就是废纸,该卖的时候不卖,把股票当宝,这就是投资的最大软肋。如果你看图形操作时,做不到无我无股票,只有走势图,那基本可以不看图了,因为我有股票,被自己的贪婪恐惧所牵引,你看的图,也不过就是自己的贪婪与恐惧,那何必看图?

说一个最简单的例子，就算你没技术，只按最简单的跌破 5 日线走，那请看看你该在什么时候走，且不说对于具体的个股了。这次是一个很好的实习机会，请回想一下那些卖点时，你自己究竟在干什么？心里是不是有很多幻想，被幻想蒙蔽了眼睛？看图操作，唯一的对象只有图，谁说都没用，市场是当下发生着的，没有人能替你去反应。

先把市场放一边，继续图解分析，把这次跌势的图形连续分析下去，这样大概对各位的理解与分析有一定的帮助。请看下图：



各位可能还会对如何去确定线段有很大疑惑，图上已经用数字标记了从 30 日开始的 1 分钟图上的线段。为什么这样标记？例如 14-15 间带红绿箭头这一段为什么不是线段？这很简单，因为这段中的下-上-下-上-下中，没有任何的重合，也就是第二个上的终点没有触及第一个上的起点，这种图形，和直接的一个下没有任何区别。而一个线段，除非是缺口，否则必须由至少上-下-上或下-上-下的三折组成，只要互相相邻的上或下不重合，则这个模式可以一直延伸下去而依然还是一个线段。这里就不难明白 14-15 为什么只是一段线段了。

那么为什么 14-15 这线段不构成合适的买点，因为在下面的 MACD 辅助中，可以看出这一段的力度比前面所有的都大（这从黄白线就一目了然了），那当然不构成任何的 1 分钟以上的背驰，最多就是 1 分钟以下最小级别的背驰。在 15 下 MACD 小红箭头处，比较绿柱子的面积，就可以发现这个小的背驰，因此就有了 15-16 的反弹，该反弹在 14-15 最后一个上附近受阻，十分技术。（注意课文图上禅师的 MACD 参数是 52, 24, 9）

而站在 10-13 构成的 1 分钟中枢来看，15-16 这反弹反而是构成一个第三类卖点，本 ID 看了一下留言，有叫 CCTV 也看出这个是一个第三类卖点，但他的理由好象是这反弹没突破 7 这点所以是第三类卖点，这是不对的，因为如果是那一点，那对应的中枢就乱了。注意，第三类买卖点必须是次级别离开，次级别反抽，而且是针对该级别中最近那个中枢，而以前也曾说过，对于一些快速变动的行情，往往第三类买卖点离开的距离会很远。

从 16 开始的一段，有进入背驰段的可能(娇：线段类背驰段)，但由于明天的行情没有开始，所以如果明天突然加速下跌，就可以破坏这可能，所以具体是否背驰成立，还要看明天走势的内部区间套的当下定位。如果出现背驰，那么一个反弹至少重新回到 15 这点上，这样就从 15 这点开始至少形成一个 1 分钟的中枢了。

而对于 1-10 这个 5 分钟中枢，该反弹如果不能重新回到 4015 之上，那就会形成一个 5 分钟的第三类卖点。从目前的情况看，这种可能性有很大，所以这也预示着，今后几天，任何在 4000 点下的反弹，都会构成一个卖点并至少引发一个更大级别的中枢，甚至是新一轮的下跌，除非这反弹能重回 4000 点之上。显然，从中枢的分析中，可以很绝对地分析出今后一段走势的一些操作性质。

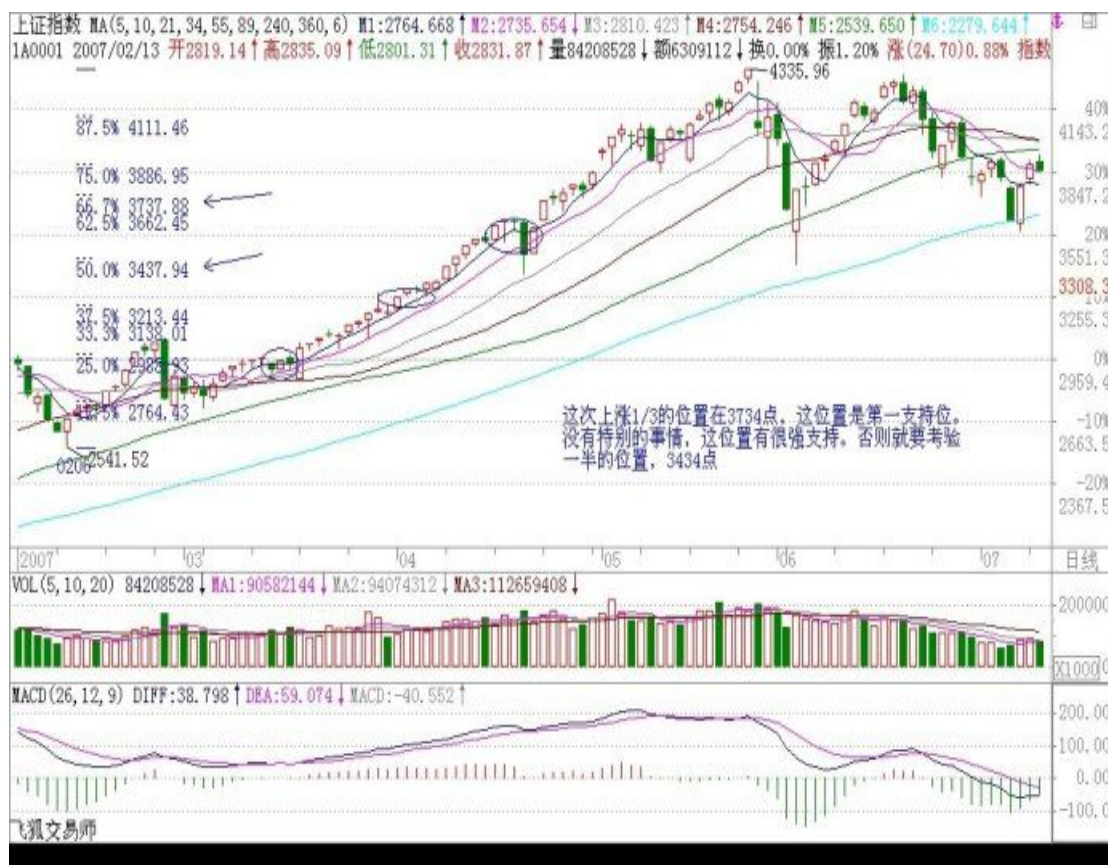
站在更大的层面上，大盘要重新站稳，就要形成一个较大级别的中枢，而从 10 开始，一个新的 5 分钟中枢都没形成，如果新的 5 分钟中枢最终和 1-10 这个 5 分钟中枢没有重合，那么就形成一个 5 分钟级别的下跌，那其后的压力就更大了，所以，那 CCTV 也蒙对了一点，就是 7 这点有这极强的技术含义，如果一个 5 分钟背驰引发的反弹都能重回该点之上，那么大盘的走势就会有好转的可能，否则短线压力依然。

别看本 ID 理论的分析似乎很复杂，但其中绝对条理清晰，每个结论都是严格，没有任何含糊的。但关键，首先要把图给分解对，否则就乱套了。这点必须多看图，多实践。所以，今后一段课程，都继续把这图分解下去，至少看到一个日线中枢的生成为止，有这样的具体分析，对各位的理解和把握应该有所帮助。

=====  
**每日解盘(2007-06-04 22:38:00)** 明天收盘就要开车走，所以解盘附录上后就不能和各位多聊了。今后几天，尽量收盘后写解盘，如果有时候要晚上写，也请原谅。先下，再见。 2007-06-04 22:45:33 补充一句，图片看不到的，请到本 ID 相册里找 20070604 那张放大看。子时，要休息，下了，再见。

2007-06-05 15:23:01 本 ID 要马上开车去 419 的地方，不能多说。今天，如果你还看不明白昨天说的背驰段，然后今天如何精确定位的，那就好好学习吧。上图的 17 段(下图中的 19 段)结束位置是 3404 点(为什么，如何当下去判断，好好研究好，这是真工夫)，后面的走势，上面已经提及，下午走的是第 18 段(下图中的 20 段)，该段结束后，就进入上面说的中枢震荡中。明天的任务，就是看好这第 18 段(20 段)的结束。大走势，就是月线的 5 均线，今天盘中假突破，而且还是 3434 点一般的位置，这不难看出来。(5/31 解盘其实，纯技术上，现在的大走势并不坏，六月的调整没什么可说的，本 ID 那 1/2 线，现在也在 4144 点了，下面，这次上涨 1/3 的位置在 3734 点，这位置是第一支持位。没

有特别的事情，这位置有很强支持。否则就要考验一半的位置，3434 点。但至少现在，没有任何看到该位置的理由。（备注从 0206 的 2541 开始算，一般 30 分中枢大致相当于日线笔中枢、月线 3k 重合中枢，对应的是月线的 5 均线）对不起，不能多说了，本 ID 该干的干了，该说的说了，是否能成为你自己的东西，那就不是本 ID 能决定的。明天解盘见，帖子就写不了了。



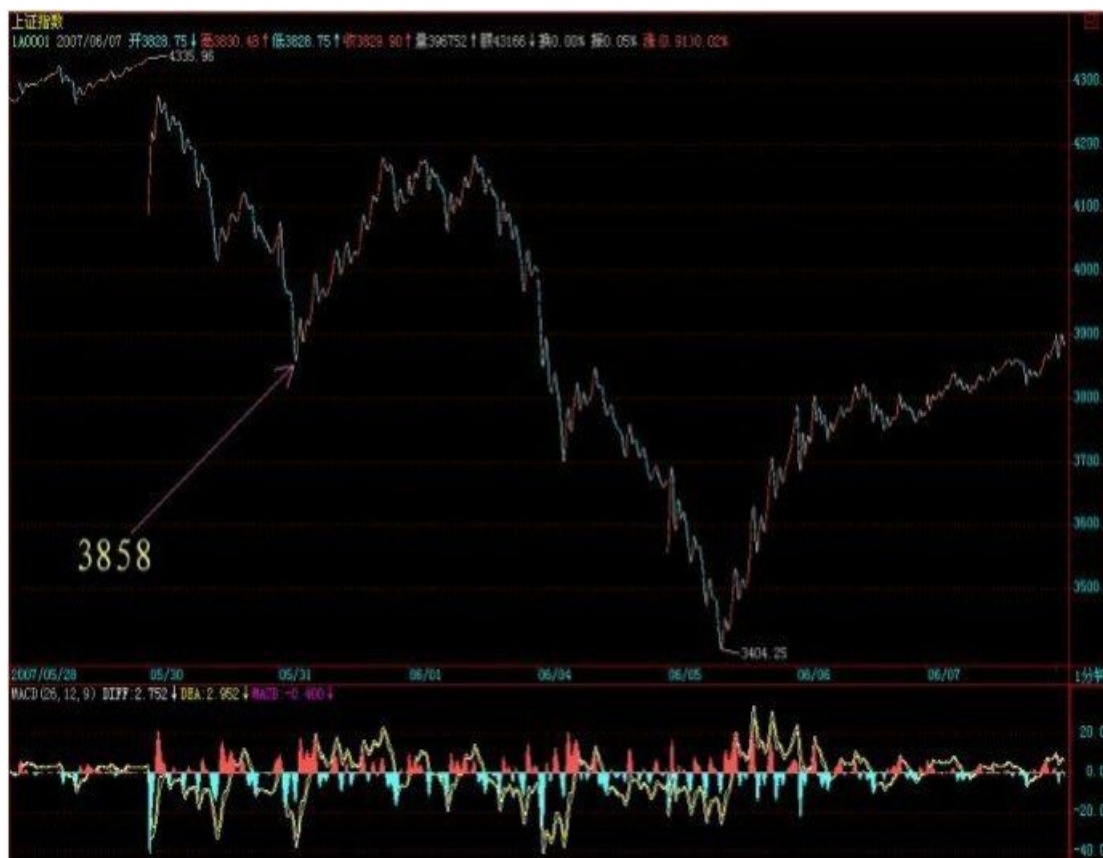
**西门学缠** 2009-08-31 21:13:20 在一个背驰反弹后达到第一个反弹高点时, 接下来盘整的话, 很多短线散户就会抛货的。所以 V 型反转如何能持仓, 那就是学会缠师中枢。理论的保证, 心里才不会慌, 才能真正做到反弹的高点或者才能真正拿到反转的底部货而不被中途震出仓。中枢, 厉害就厉害在这, 指引着我们买卖点。

### 抓紧说两句(2007-06-06 16:52:09)

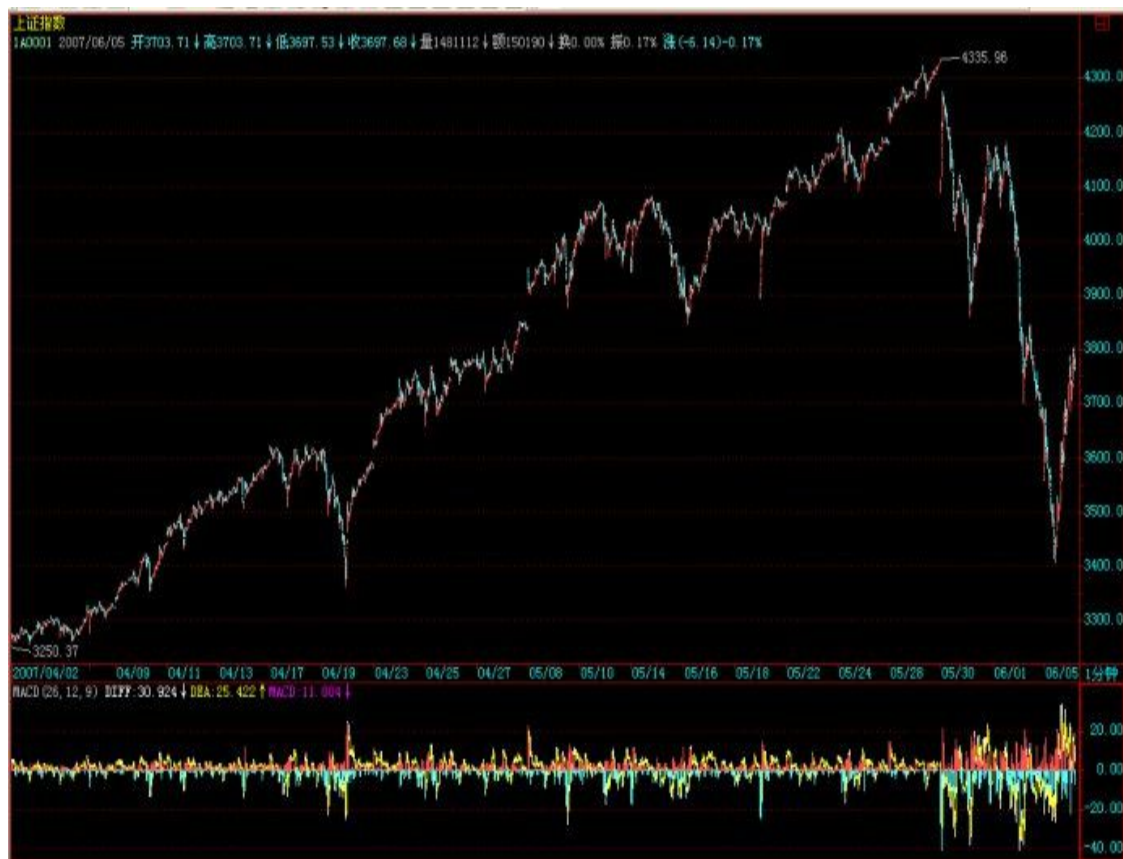
刚才还和当地的领导谈事, 马上又要宴会, 抓紧说两句。今天就是受制于 3858 点的第 7 那点, 这在前两天的分析已经说到该点的技术意义, 具体可以看当时的分析。深圳强, 看能否带动上海, 目前, 压力不在盘里, 而是在盘外, 斗争激烈, 不能多说。现在, 下面这中枢已经形成, 就用中枢震荡看。个股向前面说到的一\二线集中的趋势明显, 但即使是最好的股票, 也不能追高买, 一定要在震荡的低点介入。安全, 永远都是第一位的。不能多说了, 离开这里, 还要去一次杭州见个有分量的人, 估计周一才能回北京了。先下, 再见。

### 说两句(2007-06-07 15:04:21)

3858 的技术意义在今天表现无遗, 突破就意味着一个大的中枢在形成, 这样是大盘拨乱反正是的第一步, 这样, 大盘就有了一个可以依赖的波动中心, 但这中心在形成中。4015 点是下一个位置, 这位置如果不能突破 (注 3 卖), 大盘还有严重变坏的可能, 否则, 大盘就有重新挑战 1/2 线甚至创新高的可能。

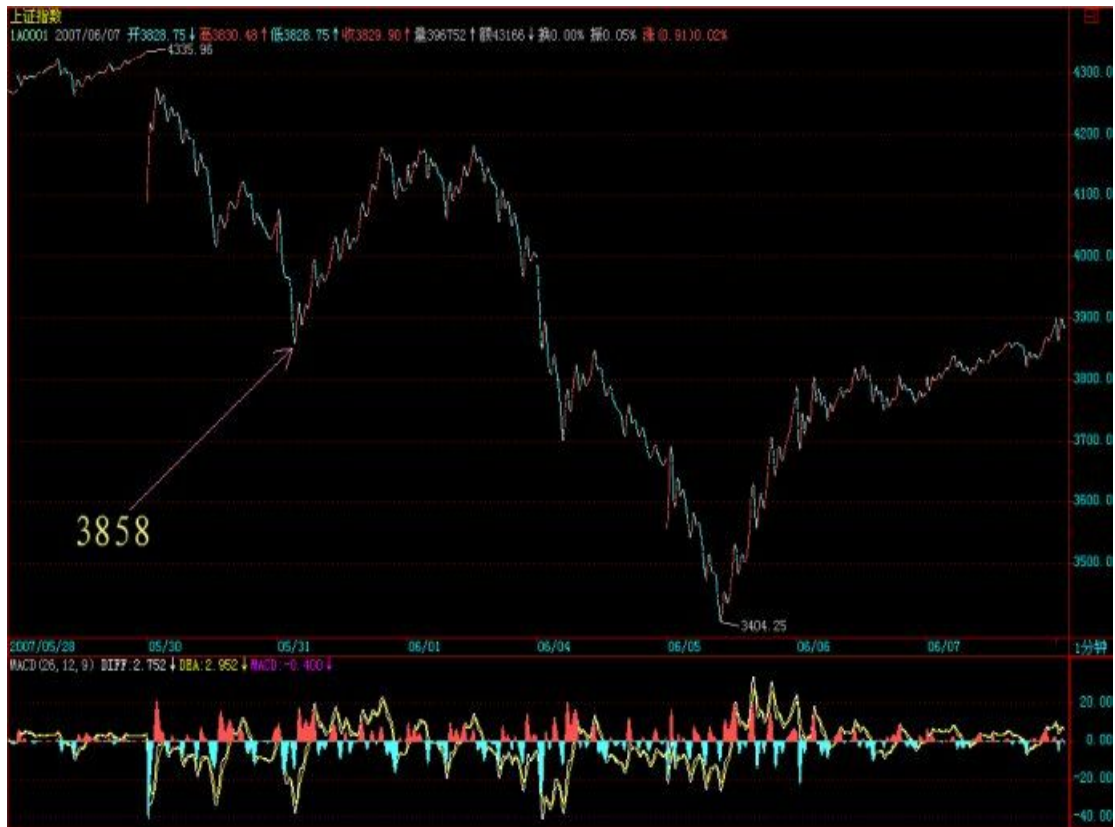


其他不能多说, 马上要去看一个企业, 明天主要看 3858 能否站稳。走了, 再见。



### 周末腐败去吧! (2007-06-08 15:13:42)

3858 点，昨天给今天的任务，完成得不错，但对周末消息面上的担忧，使得今天十字星充满了“六桥烟柳”的味道。周末腐败去吧。断桥边，苏堤上，相逢何必曾相识。



### 全流通后最大的投资机会 (2007-06-10 08:40:52)

刚从安徽回到苏州, 明天很忙, 如果没有时间写评论, 就在后天早上补上。注意, 本 ID 这里指的最大机会是私人股权投资这一块, 但一般人没机会参与, 所以可以关注中国最大 VC (现在主要做私人股权) 公司的股东 600635 以及其他有相关题材的公司。这题材, 目前市场还不大了解, 等市场了解了, 就不是这个价格了。可以明确告诉各位, 创业板明年一定出来。635、潍柴动力都是从中线角度说的, 没必要追高买, 如果是中线的资金, 可以耐心等待好的买点。当然, 如果以前已经有的, 就拿着。今天跑了不少地方, 本 ID 也累了, 先下, 再见。昨晚已到苏州, 等一下要去安徽, 去看一个准备私人股权投资的项目, N1 千万, 占 10%, 好象有点贵。明天可能还要回杭州, 这几天看了不少企业, 看到真正的企业, 就知道中国的资本市场有多大的潜力, 就知道本 ID 说 20 年的大牛市至少上 30000 点可能都有点保守了。像安徽这企业, 今年的净利润已经 N2 个亿了, 具体不能说, 涉及商业秘密。600635 是本 ID 那十几只股里的 VC 股, 说的时候, 当然也是本 ID 大举介入的时候, 是 5 元多点。为什么本 ID 要当时要大力买入并让这里的人都去买? 因为他是中国最大的 VC 企业 20% 的股东。知道全流通最大的投资机会是什么? 就是 VC, 更准确说, 是私人股权投资这一块。知道 635 的那 VC 企业对潍柴动力 2000 万的投资, 几年时间, 现在已经快 100 倍的收益了吗? 知道本 ID 为什么要为潍柴动力写了一首诗? 看看当时该股多少钱, 现在多少, 有受大盘影响吗? 知道潍柴动力占有中国 5000 亿重汽市场的多少份额吗? 当然, 本 ID 不是让你现在去买, 当时写诗的时候, 潍柴动力 60 不到, 不过, 就算现在去买, 站在中线的角度, 绝对一点问题都没有, 但就怕你没有这个耐心。就像本 ID 4 月前后让各位注意 002100 后的 6000 万总盘, 2000 万以下流通的中小板, 看看后来都走成什么? 如果两年后再看看, 你会更 H, 本 ID

就奇怪了，怎么总是有人说本 ID 的理论是短线的，有些股票，本 ID 绝对可以拿 10 年以上，关键是他值得本 ID 拿吗？本 ID 可以 419，当然也可以 4N9，关键是你的 N 是多少。谁告诉你本 ID 只看技术面买股票的？只看技术面买股票就等于只看上半身找面首一样，只有上半身没有下半身的能是好面首吗？昨天，央行的吴大姐已经在说大力支持私人股权投资的事情，本 ID 在这事上的布局早就完成了，可以预言，这是今后最大的热点，注意，这不单单指二级市场，而是股权投资本身，本 ID 只等着坐轿子了。现在 ID 已经开始布局一个更新的事情，不走在所有人前面，那是本 ID 吗？今天违反规定，周末说股票，对不起了，车子来了，马上去安徽，不能多说了。最后重温一下潍柴动力那五绝

曾经湘火炬，

今已鲁潍柴。

十载风云客，

七尺老残骸。

## 刚回北京再说私人股权投资(2007-06-11 20:50:14)

[私人股权投资](#)

[分类时政经济（经济学）](#)

刚从南京飞回来，说句南京人不爱听的话，苏州比南京真是好太多了。这次去苏州，金鸡湖一带也比上次好多了，南京给人的感觉，一如既往地乱，杭州也不行，现在的杭州，完全没有特色，如果没有西湖，真不知道杭州算什么了。当然，从南京开车，一进入安徽，之间的对比也是明显的，现在的中国，真是众声喧哗。这次出去，跑了五个省，累，今晚要好好休息。不过，一路上，开盘的时间依然是不会耽误的，要感谢现在发达的通信手段，科技是让人自由而不是束缚人的，这点很重要。

今天的大盘走得很正常，周末没消息就是好消息，因此大盘当然要尝试对 4015 点 进入攻击。前面说了，这一段都是深圳带着上海走，前者的 1/2 线在 13700 点，这没碰到过，所以有空间，只要这节奏不变，大盘总体上就没大问题。现在，5 日线也成功拐头向上，如果不会看短线走势的，就看 5 日线，不破就没问题。现在印花税太贵，短线不要太频繁，把操作级别放大点，人也轻松。

至于私人股权投资，和传统的 VC 不同，只投那些马上可以上市的，更重要的是，可以在大的产业结构上进行大布局，目前的中国，正走向一个产业大综合的阶段，这里的机会大得惊人。具体有时间再说，一般投资者没有参与这大机会的机会，现在私人股权投资基金也没有被发展起来，所以一般投资者只能在二级市场上受累了。不能多说了，本 ID 要休息了，先下，再见。 附录

今天的震荡都受不了的，就要好好补补心，买个猪心、牛心之类的回家啃啃。今天突破 4015 点后回抽 5 日线，技术上极端标准，现在是前面说的大盘拨乱反正走势的第二步，第三步就是 4144 点的 1/2 线，第四步是创新高。而深圳是 13700 点，现在应该明白深圳带着上海走的意义了。深圳已经创新高，那么上海呢？当然，剧本能否一幕幕最终完成，必须依赖各方面的配合，如果再来一次半夜鬼哭狼嚎的，那只能再来一次悲惨世界，正如本 ID 上次说的，这样只能害散户，大资金砸狠，回补也狠，怎么会有事情？当然，现在谁还敢玩这样的夜



半游戏，是要负历史责任的。



个股上，要知道，在这拨乱反正的过程中，有先有后，前面已经说了，先是所谓的绩优，现在，这些很多都新高上下了，而其他股票，搞个双底、头肩底的，总可以吧？最终，只要指数没问题，绝大多数，都会轮动到的。目前人心还在狐疑中，所以关键是通过震荡去让各位安心，今天深圳先冒头，也是测试一下各方的反应，这心理、政策层面的测试，还是必须的。还是昨天的话，如果看不明白的，就看5日线，不破就拿着，这样也不累。大盘真站稳4000点后，三线也会逐步活跃的，特别有题材的。

[匿名] 2007-06-12 15:03:05 你们想过吗，也许大跌前，博主已从139出来了，现在还在这里叫有什么用，还不如出来，找个好的挣点钱，等139有行情了，再进不迟，估计，139走不远的。

==我不信博主会扔下我们不管的. 她不是那样的人. 尽管她是女孩, 可是, 她的承诺从来都是严肃的. 不输给任何男人. ==博主的人品 无人可比这不是人品问题，而是卖买点的问题。看来同学还要好好跟缠主学习。

==有人能说出这话，也算本ID没浪费工夫了。在市场中，只能存天理，灭人欲。  
==看来还是俺了解他！

==买卖点是合力的结果，买点出来，涨就是天经地义，就是如此简单，不要把指头当了月亮。 2007-06-12 15:54:35

[匿名] 新浪网友 2007-06-12 15:44:19 最近在苦读缠MM的文章，其中有关中枢的级别及形成中枢的线段的定义很是不好理解，从第54讲和第56、57、58讲的图例来看有矛盾。第54讲是1分钟图，形成1分钟中枢的三段和后面几讲中形成1分钟中枢的三段的级别感觉明显不同。希望高人来一起讨论，等会缠

MM 上线后再向她请教。

==请先搞清楚线段，然后线段如何继续形成更高级的。有人总问 5 分钟怎么看，其实，那是一个精度问题，5 分钟看出来一定没有 1 分钟的精度高。1 分钟里也可以找出日线中枢，图的级别和走势的级别不是一回事。走势的级别是客观的，而图的级别是主观选择的，是不同倍数的显微镜，这前面多次说过的。 2007-06-12 15:59:10

[匿名] 新浪网友 2007-06-12 15:57:45 老大，本次反弹中超跌题材股好象表现不是太好，估计要等到啥时候才轮到他们表现呀？

==今天的解盘里不已经说了？请看最后一句。 2007-06-12 16:07:53

[匿名] 新浪网友 2007-06-12 15:58:55 老大好 今天为什么没新文章还有那个等比数列的 现在拿着应该没事吧 希望老大能回答一下 谢谢

==对不起，出差一次，留下很多腐败活动需要补课，今天没法写了，明天才有新文章。那股票说了多次了，当时就不该一窝蜂去买，盘子太小，经不住，又不到这样的跌势，当然是这样了。其实这股票跌得不算多，每天才 5%，当然涨起来就要后点，特别还是带星号的，一切事情要按节奏来，先干什么后干什么，是规矩的。 2007-06-12 16:11:58

[匿名] whq999 2007-06-12 16:04:32 缠妹，现在上海以及各地的房子又开始狂彪了，你怎么看现在的房市？可不可以象股票大盘一样给个中长期走势？你上次说过房价不会跌。那现在还没买的该怎么办？？？

==这等于问，本 ID 在 5 元多说 600635，你没买，那现在怎么办？你说怎么办？一种是找一个买点进入，一种是先买落后，对于房子，可以就是远一点的，旧一点的，等有机会再买新的，好的，一种就是干耗，什么都不买。具体怎样，自己选择，都可以，只要自己高兴就可以。 2007-06-12 16:17:20

[匿名] 插班生 2007-06-12 16:09:10 听博主的，今天进了 635，明天进 139。我看洗的差不多了。

==在这里学的是技术，而不是个股，如果有能力了，最好自己去找，这样首先不至于把这里变成大传销，还有这样才能练出真本事。 2007-06-12

[匿名] 逆天 2007-06-12 15:56:29 问问题，缠姐和各位学长帮忙啊，1) 判断中枢时，例如一个上涨的 5 分钟趋势，必然是找一分钟的下上下下三段，但是这个下上下下在五分钟图上是否也有体现？是不是也是下上下下的图形？

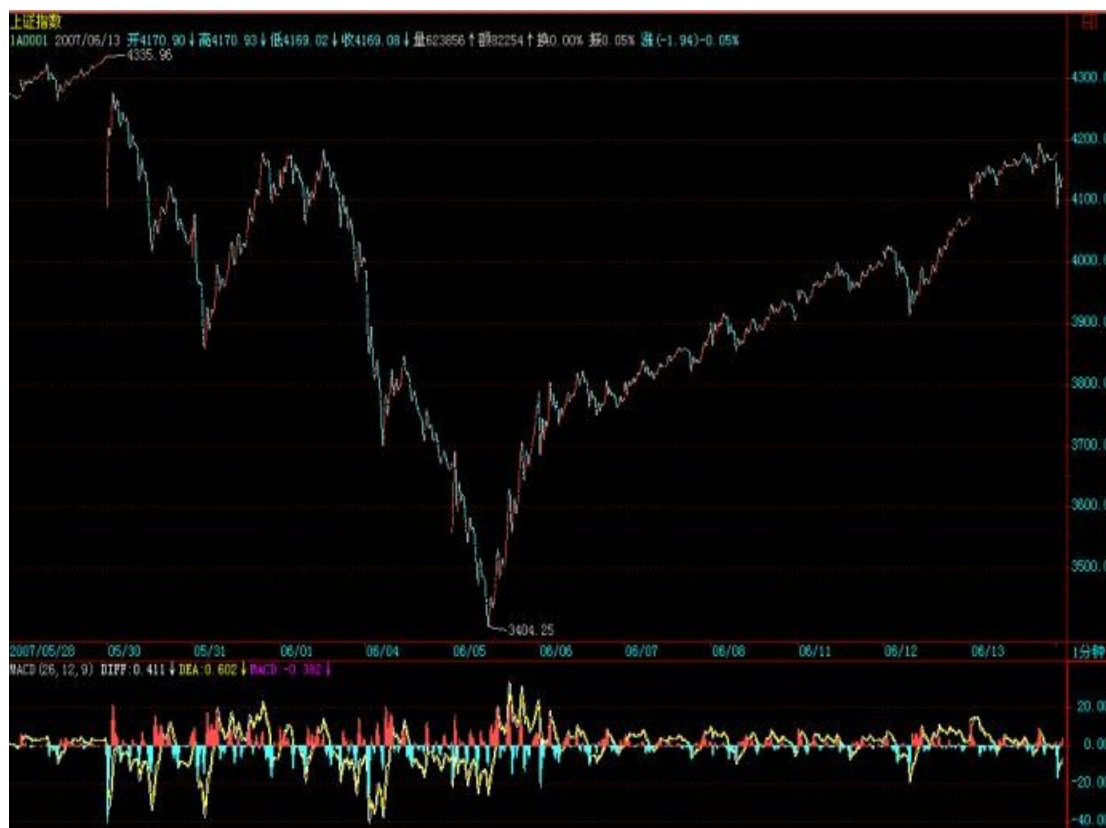
==不一定，想想显微镜的例子。2) 一分钟图，有很多下上下下或者上下上，有时几根线就能组成一个下上下下或者上下上，但是我们如何判断这是不是个中枢呢？例如二月六号的作业答案上次因一个 5 分钟的顶背驰创造出 2980 点的高位，从该位置开始，是一个 5 分钟级别的下落过程。共形成三个下落的中枢第一个 1301055 到 1301345，第二 2011105 到 2021110，第三 2051005 到 2051330。

==线段的上下很明显，你在分时图上看到上上下下的，就是。而一个线段，至少有上下上或下上下三段。 2007-06-12 16:23:24

[匿名] 夜雨 2007-06-12 16:18:57 姐姐出差几天，大盘好象沧海桑田，变化好大，这几天我们最大的收获就是心态，始终牢记您的话，这是一个大牛市，因为这样，才能全仓坚持，没有崩溃，去年我有两次卖在地板的经验，就是因为怀疑自己当初的选择，怀疑中国的牛市能否继续。这一回，终于战胜了自己的恐惧，这比金钱更宝贵，谢谢

==这就好。心态是要靠磨练的。但也不能把自己培养成死多头，而是要只看买卖点，那什么多空放一边。 2007-06-13 08:24:47

今天 是一个大换防，空翻多的，解套先出来的，这都是极为正常的。今天大盘的走势十分技术化，13700 点对于深圳的吸引，1444 点在上午和下午都分别对上海 起着作用，由于短线留下缺口，因此本周余下时间里，这缺口发挥着最重要的短线技术意义，后面的震荡难免。当然，站在纯技术的角度，这种震荡是必须的，没有 一个充分的换防，行情要继续发展是不可能的。另外，心理面、政策面，也需要考验，这也配合了技术的走势。个股方面，昨天已经说了，4000 点站稳，三线股会逐步活跃，今天已经有些三线股开始动起来，只要大盘能保持围绕 4144 点的震荡，这种个股轮动会继续。技术上，关键是看好各种底部形态的颈线位置的具体走势，这对短线发现好股票有帮助。在震荡中，要注意千万别追高。另外，特别要注意深圳走势，如果深圳在下 周初还能站稳新高位置，将鼓励上海已经所有没有创新高的股票走出新高行情，因此，目前关键看深圳成指能否在今后几天震荡中站稳，这在短线技术与心理上意义 巨大。



今天，那关注的钢铁出来，这股票，这里很多人是停牌前一天 9 元多点买的，至少让各位少了被震的痛苦，逃过一次大跌，如果今天早上反应快的，还能有 10% 以上的收益。本来，如果没这次大跌，这股票肯定是要连续涨停的，现在只能先清洗一下，让需要用钱的先出来，这也是市场操作中经常要面对的事情，剧本，偶尔也要修改一下的。至于后面的走势，看好技术图形就不难发现了。

[匿名] 50 年以前 2007-06-13 15:31:53 缠姐来了没有啊？请一定回答我的问题啊。缠姐啊，今天 1020 的时候，我看背驰就减仓了，谁知道在 1044 的时候就直接又拉上去了，这时候补仓的话成本肯定提高了。怎么避免这种情况啊？如果不操作的话，很可能会去补缺口什么的，也就说有一定下调幅度。

==首先要搞清楚什么级别的，小级别的盘整背驰，盘中跳一跳就化解，以前费用便宜，可以对冲一下，现在，如果技术不好的，就没必要了，关键看好大一点的背驰，能让你的操作能有足够空间的。对于小资金，这么多股票，就算出错了，

下午盘中震荡，找一个新启动的股票一点都不难，关键是要选择买点级别大一点的。操作上一定要记住，只要是赚钱卖的，就无所谓对错，这么多股票，总能找到股票有更好的买点，没必要一棵树吊死。当然，如果你技术能更好点，那这些烦恼都不会有，这需要不断的实践磨练。 2007-06-13 15:57:50

[匿名] 夏子 2007-06-13 15:55:26 “13700 点对于深圳的吸引，1444 点在上午和下午都分别对上海起着作用，” 应该是 4144 点吧 -对不起，写反了，是 4144。

[匿名] 白玉兰 2007-06-13 15:58:58 妹妹好!昨天在这里大家谈到 899，今天也看到有人跟了。说完有些后悔，怕误导别人妹妹觉得呢？

==江西，本 ID 刚去过，股票是好股票，但关键是要找好买点，9 元买和 11 元买，操作的压力当然不同。如果追高，什么股票都是坏股票。所以关键不是什么股票，而是操作上要平和点。 2007-06-13 16:10:02

[匿名] hunter 2007-06-13 16:00:05 现在对政策还有些担心，有消息说 zf 希望在年内保持在 5000 点以内，但是按 mm 现在的剧本，恐怕 5000 根本就止不住吧，这样会不会又会遭到打压，比方说利得税什么的 =对消息、政策 要平和，关键是当技术上出问题，一定要走。例如这次，30 日时，即使你有很重仓位，但一个第二类卖点，足以让你逃出来，然后在 5 日，一个标准的买点进入，算算这样下来，真要感谢这政策了。所以，关键不是政策如何，而是你的技术如何。政策只是合力的一部分，走势则是合力本身画出来的。

[匿名] stone 2007-06-13 16:09:42 自从利物浦输了球，日子就不好过，汉奸的药没出，现金又捆在这钢铁上，这波反弹算是彻底没赶上了。LZ 能不能说说汉奸的药？

==607 刚好在 26 下到一倍的位置，本 ID 就开砸了，这都是习惯了，不应该。汉奸没走出来，中线没问题，本 ID 也还有很多，不过是 0 成本的。钢铁对于操作不好的，其实是救了命了，至少不用亏钱，还不用整天害怕。当然，对于操作好的，另说了。 2007-06-13 16:19:28

[匿名] 银行干啥呢 2007-06-13 16:13:29 缠主 今天下午上海银行拉的时候 深圳已经不配合了 感觉到技术的力量 那时候技术上不支持深圳跟上 所以还是把上海也拉下一段 后来 似乎又配合了上海一下 我记得你说 银行下半年会有行情的 象兴业银行这样的 在日线上出现买点的 是否有必要这么早就介入 毕竟现在离下半年还早呢 但是买点似乎已经出来了 你能指示下吗

==银行肯定没问题，只是你有没有耐心。所以问题归根结底还是你的操作级别，如果你是站在日线级别的立场上，当然没问题，如果是超短线的，那随便一只超跌股票，可能都会表现更好。 2007-06-13 16:26:59

[匿名] 这次要看见 2007-06-13 16:24:06 俺手都酸了，再一次的问请教缠主日线中枢的 AB 段已经走出来了那么 C 段会因为缺口而走出还是新高后再走出？

==临走前回答一下，什么叫日线的中枢走出来？这次震荡，还没形成日线中枢，级别上不够。

## 教你炒股票 59：图解分析示范四 (2007-06-14 08:23:43)

出差，必须用三张图才能把落下的走势补上。对于初学分析的人，最难搞的就是分清楚线段，所以，在每张图上，都继续用数字标记每一段线段，从中不难学会究竟线段是如何分的。

有人可能要问，为什么有些线段延续上百点甚至更多，而有些很短。这没什么奇怪的，是否线段，关键看走出来的形态，如果任何低点比前一个高点都高，那么即使这情况无限延续下去，也依然只是一线段，这和幅度没关系。

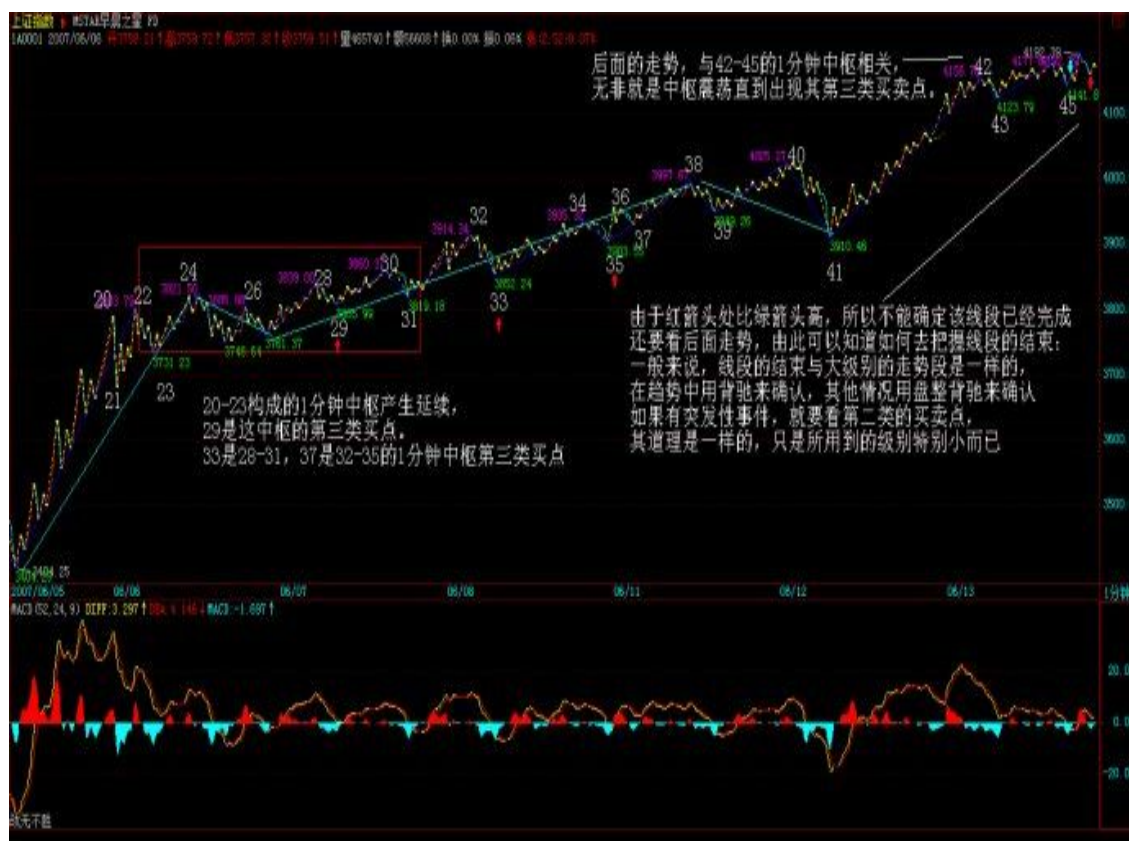
还有，前后两线段间，不可能是同向的，同是向上或向下不可能构成两个前后相邻的线段。而且，由于线段都至少呈现上下上或下上下，所以线段不存在一条直线走平的可能，由此也知道，为什么一字涨停，无论如何延续，还是低于线段的级别，是最小级别的。

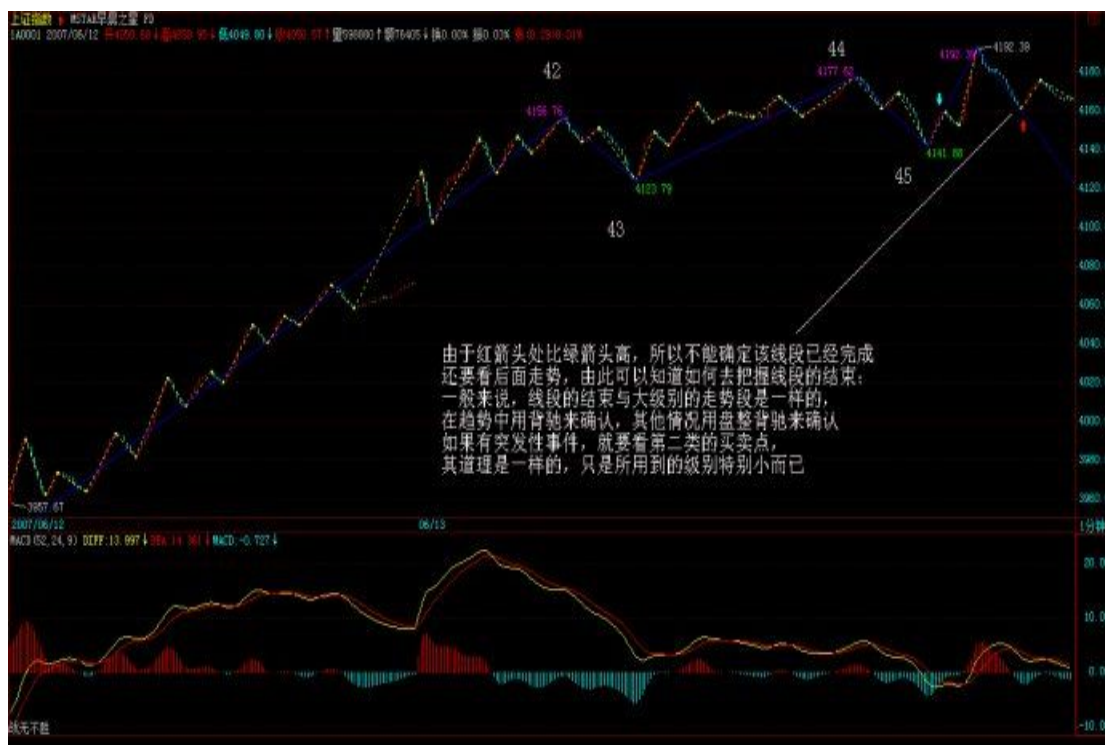
下面，先把三张图列出来，三者之间是连续的，根据上面的标记可以明白。由于 K 线太多，不能放到一张图上，否则看不清楚。





图一中，20-23 构成的 1 分钟中枢产生延续，29 是这中枢的第三类买点。图二中，33 是 28-31，37 是 32-35 的 1 分钟中枢第三类买点。图三中，由于红箭头处比绿箭头高，所以不能确定该线段已经完成，还要看后面走势，由此可以知道如何去把握线段的结束：一般来说，线段的结束与大级别的走势段是一样的，在趋势中用背驰来确认，其他情况用盘整背驰来确认，如果有突发性事件，就要看第二类的买卖点，其道理是一样的，只是所用到的级别特别小而已。而对于图三，后面的走势，与 42-45 的 1 分钟中枢相关，无非就是中枢震荡直到出现其第三类买卖点。





注意，在前面一课的 7-8-9 中，由于 8 下来的低点 3994.57 与 7 中最后一个高点 3994.21 极为相近，如果点数只用到个位的精度，两者就完全一样的，所以在这种情况下可以看成是有重合的，因此可以分成三个线段。当然，如果精度要求到小数点后两位，那么这 7-8-9 其实可以看成是一个线段。一般来说，如果这两者如此相近，而且 8 中也带着明显的下上下下，所以还是看成三线段比较好。当然，如何看，关系到你事先确认的精度，关键是统一去看，至于按哪种精度，都没有任何实质影响。

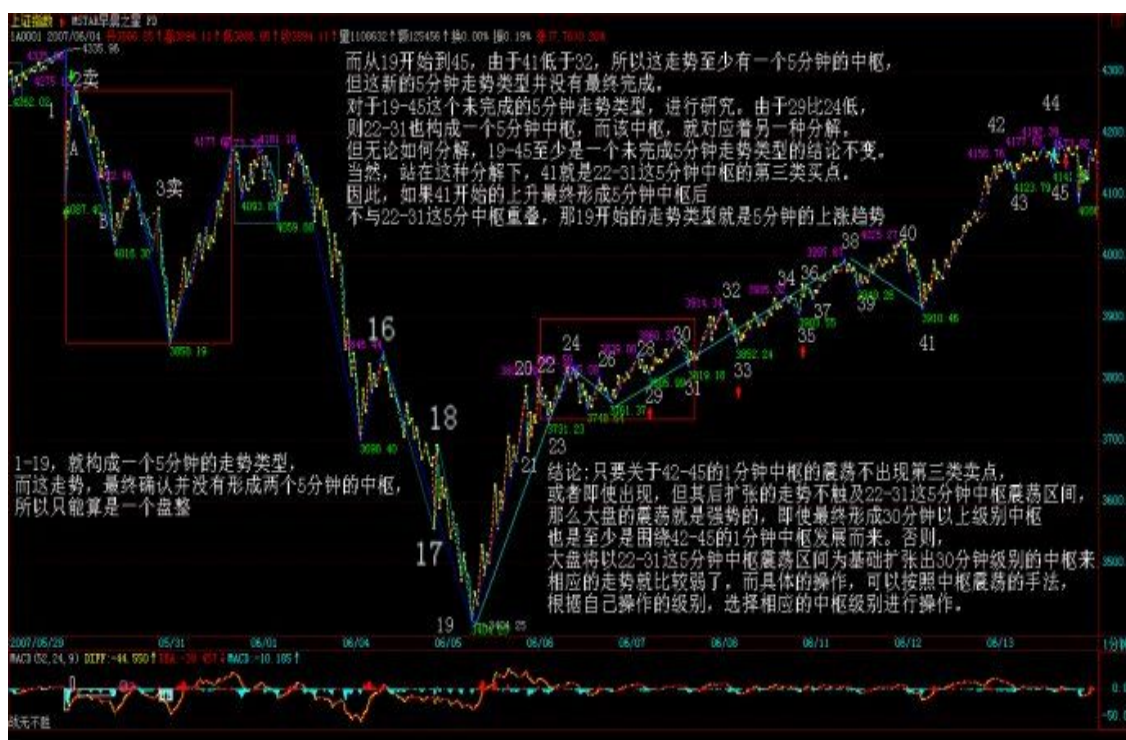
有人可能又要问，怎么总是说 1 分钟的图？其实，看什么图并不重要，从 1 分钟图看起，只不过意味着这分析的基础有一个 1 分钟图的精度前提，在这个前提下，当然要看 1 分钟的图，而这不影响对大级别的分析。例如，1-19，就构成一个 5 分钟的走势类型，而这走势，最终确认并没有形成两个 5 分钟的中枢，所以只能算是一个盘整。而从 19 开始到 45，由于 41 低于 32，所以这走势至少有一个 5 分钟的中枢，但这新的 5 分钟走势类型并没有最终完成。

对于 19-45 这个未完成的 5 分钟走势类型，可以进行仔细的研究。由于 29 比 24 低，则 22-31 也构成一个 5 分钟中枢，而该中枢，就对应着另一种分解。但无论如何分解，19-45 至少是一个未完成 5 分钟走势类型的结论不变。当然，站在这种分解下，41 就是 22-31 这 5 分钟中枢的第三类买点。因此，如果 41 开始的上升最终形成 5 分钟中枢后不与 22-31 这 5 分钟中枢重叠，那么这 19 开始的走势类型就是 5 分钟的上涨趋势了。

由上面的分析，对短线的走势就有一个明确的结论，只要关于 42-45 的 1 分钟中枢的震荡不出现第三类卖点，或者即使出现，但其后扩张的走势不触及 22-31 这 5 分钟中枢震荡区间，那么大盘的震荡就是强势的，即使最终形成 30 分钟以上级别中枢，也是至少是围绕 42-45 的 1 分钟中枢发展而来。否则，大盘将以 22-31 这 5 分钟中枢震荡区间为基础扩张出 30 分钟级别的中枢来，相应

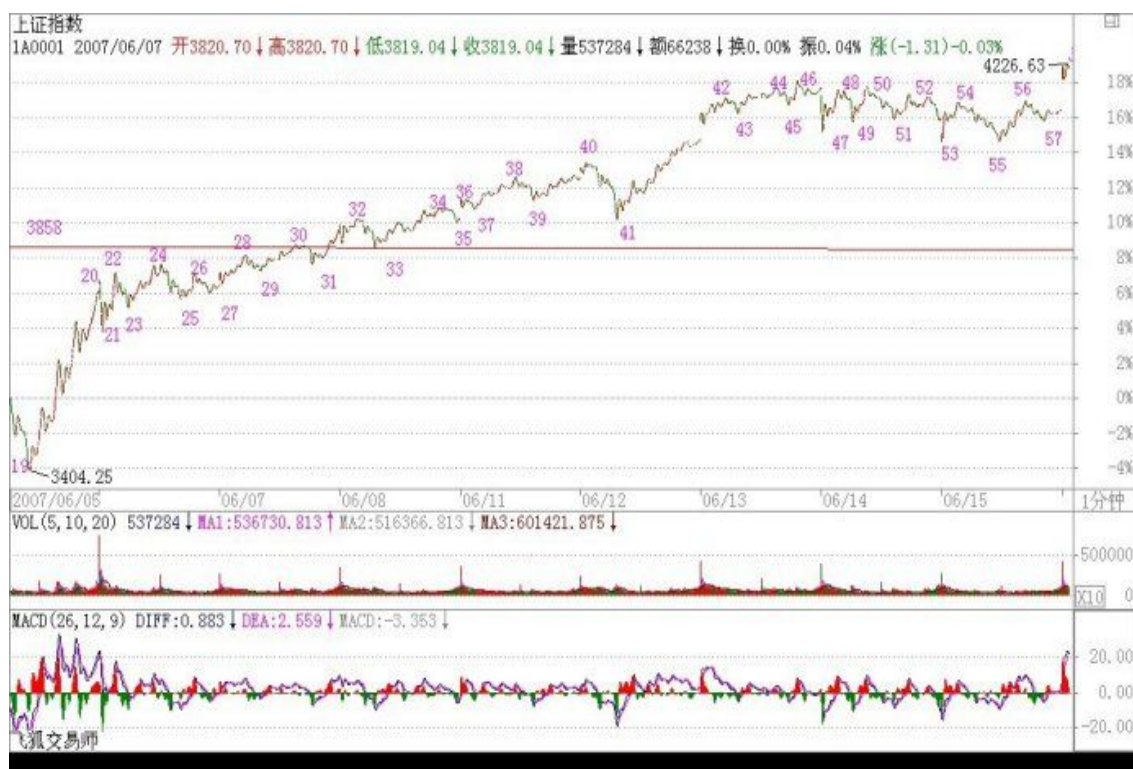


的走势就比较弱了。而具体的操作，可以按照中枢震荡的手法，根据自己操作的级别，选择相应的中枢级别进行操作。



## 每日解盘

今天的走势没什么可讲的，昨天都已经描述得很清楚了。技术、心理、政策等压力，都需要在这里震荡消化。由于今天没完全补上缺口，因此该位置依然是短线的关键，当然，上面说的42-45的1分钟中枢，已经延伸9段，成为一个5分钟中枢了，后面具体的分析，在上面的文章里已经写了，就不再多说。深圳受到13700点的吸引，短线，能否站稳该线对大盘走向有极大的引导作用。



注意，在中枢震荡中，安全的作法应该是先卖后买、形成节奏。其实这问题很简单，从低位上来的筹码，当发现单边走势结束，进入较大级别震荡时候，其标志就是 出现顶背驰或盘整背驰，这就要求减磅，然后等震荡下来，出现底背驰或盘整背驰再回补，这样差价才出来，成本才下降。如果是先买后卖，那唯一可能就是在单边 的时候，你的仓位不高，所以才不卖股票也有资金，这其实是节奏先错了的表现。

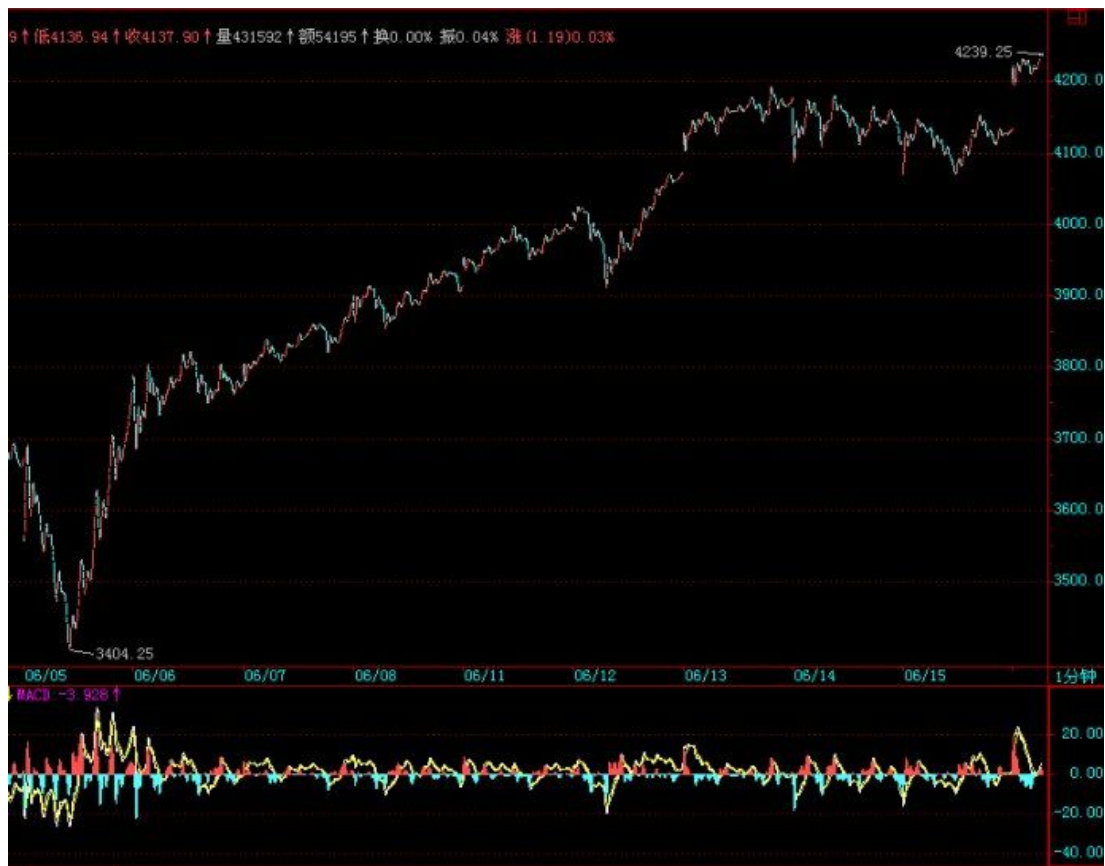
当然，这些都需要通过练习才能熟练。而且必须注意，一旦震荡的力度大于前面

有可能形成第三类卖点时，就一定要停止回补，等待第三类卖点引发的下跌出现买点时再介入，很多人经常出问题，就是心里先假设一个可能的跌幅，觉得肯定跌不深，这都是大毛病。一定要养成只看图形操作的习惯。

还是那句话，无论是政策、心理、消息等，都是市场的分力，而走势是合力的结果，这才是问题的关键之处。

对不起，今天不能回答各位的问题了，下午有一拨人，晚上有两拨都需要腐败活动的，本 ID 必须去补课，先下，明早见。

今天的走势依然没什么可说的，把下面的缺口补了后，就继续中枢震荡，关键是都在等周末的消息面，其实，不管周末有什么消息，这两天都消化了。因此，尾盘重新冲上 4144 点，收在其下面不远的地方，也就是很正常的。目前，拨乱反正行情第三目标已经达到，后面将为第四目标的创新高而努力，当然，前提是先把 4144 点的 1/2 线给站稳了。



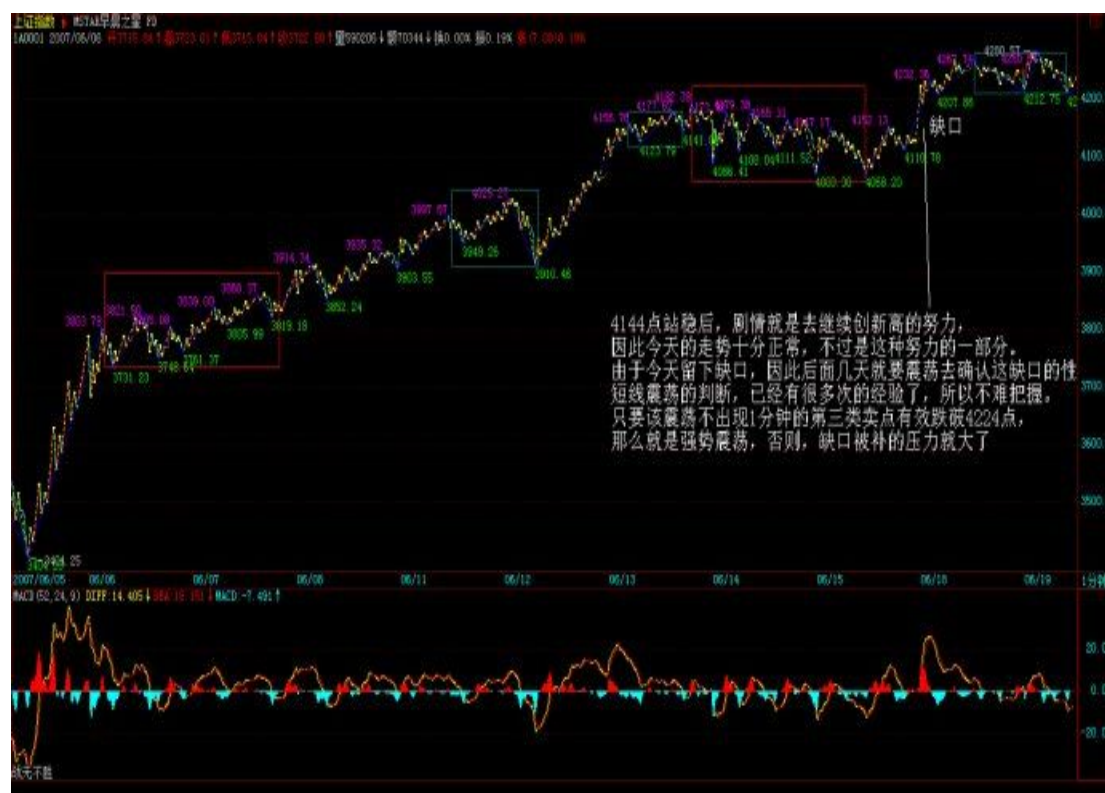
个股方面，那 16 只股票里，600432 已经新高，其他会慢慢跟上的，这种事情肯定有先后的，否则根本忙不过来。如果大盘能如期重新新高，那么绝大多数仍未新高的股票，都会为此而表现的，这是今后一段时间内一个重要的利润点。另外，那些创新高后没有大级别背弛，并且能回试站稳前期高位的，是另一种可关注的利润点。

站在中线的角度，对环保股票的重视将比本 ID 年初强调时有更多的认同，这是国家大的方向，依然值得中长线关注的。除了那 16 只里的环保新能源股，像

600636 也可以中线关注，该股在环保股里属于已经有一定业绩支持的，不像很多股票暂时还是概念，因此对中长线资金可以关注。该股票在一个月线双底的颈线位上整理，回试时可以找买点介入，千万别一窝蜂追高，否则就等着受刑折磨。

4144 点站稳后，剧情就是去继续创新高的努力，因此今天的走势十分正常，不过是这种努力的一部分。由于今天留下缺口，因此后面几天就要震荡去确认这缺口的性质。短线震荡的判断，已经有很多次的经验了，所以不难把握。只要该震荡不出现 1 分钟的第三类卖点有效跌破 4224 点，那么就是强势震荡，否则，缺口被补的压力就大了。如果不会看的，可以看 5 日线。个股，那 16 只里，今天 600635 也创新高了，其他会陆续跟上的，因此也没什么可说的。

马上要去亦庄看一个项目，车在外面等着，必须走了，所以就不多说了。对不起，明早见。



## 教你炒股票 60：图解分析示范五(2007-06-19 08:04:06)

其实，枯燥的图形，里面包含着很深的心理学意义。走势，本质上是预期的合力。而预期，本质上是心理层面的。只不过对于市场来说，可以被当成分力去形成市场合力的预期，都是被外化为市场买卖行为的。你的恐惧，如果是在那里恐惧而没有实际的行动，那并不构成市场的交易行为。因此，所有市场行为，其实已经被如此的心理模式给过滤一遍了。

举一个简单的例子，同级别走势从 B0 下跌到 A1 反弹到 B1，再跌破下跌到 A2，再反弹到 B2，这可以分为两类：一、B2 低于 A1，二、B2 不 低于 A1。显然，第二种情况，会构成某更大级别的中枢，而第一种情况没有，因此这两种情况是有着本质区别的。在心理层面上，A1 这第一个反弹的起点，有着 很强的心理暗示意义，而再次的跌破，使得这 A1 的价格成了一个很重要的心理位，而交易本质上都是预期的，这价位就构成了一种实在的预期分类：一、预期能重新上去 A1 并实际交易，二、预期不能重新上 A1 并实际交易、三、观望。第三种，在实际的走势中不产生实际的交易，因此一、二种心理预期构成了市场合力，而 市场的走势是这合力的当下痕迹，因此这两种心理预期的大小，并不需要实际去测量，因为市场的走势就实际反映出来了。例如，如果实际上不能重新上去，出现第 一种 B2 低于 A1 的情况，那么显然在当下的情况下，第二种心理预期大于第一种。

消息面、政策面、资金面，这面那面，最终作用的都是人心，人心因预期而交易，这里关系的就是人的贪婪与恐惧、人的贪嗔痴疑慢。而本 ID 的理论 从不预测，没有预期，只跟随着市场合力、市场走势而行，这里无须贪婪恐惧，看图作业，如此而已。但光知道这点还远远不够，因为没有预期可能就是最大的预 期，没有贪婪恐惧可能就是最大的贪婪恐惧。不预测、不预期，并不是不可预测、不可预期，而是不为贪婪恐惧而预期、预测，是根据走势的自身规律来。

走势是有规律的，这规律是不患的，这不患的根源在于人贪嗔痴疑慢的不患。为什么本 ID 要强调当下分解的多样性？因为走势本身就是当下形成中 的，是市场各种预期的合力当下画出来的，而每种画法都是不患的，都是源自人的贪嗔痴疑慢，因此每种多样性的分解都是符合理论的，多样性不是模糊性，而是多 角度去让市场本身自己去画地为牢，由此使得市场的走势万变不离本 ID 理论的控制之中，而这，恰好是市场自身的规律之一。



不妨看看上图，上一课刚好说到“红箭头处比绿箭头高，所以不能确定该线段已经完成，还要看后面走势，由此可以知道如何去把握线段的结束”，有人可能问，为什么在这个位置不可以去预测、预期？因为市场自身并没有完成。但这里的未完成，是站在人观察的级别上说的，因为所谓的走势，首先是你观察的走势，没有离开你观察的走势。不同倍数的显微镜下的世界是不同的，但市场操作的成本、交易通道、资金规模等限制了人观察并能实际操作走势的显微镜倍数不可能无限小下去，所以必须确定一个最低级别的线段，把其下一切波动给抹平了。当然，根据严格的理论，用每笔成交当成最低级别，然后以此构筑线段，这样可以严格地分辨任何级别的走势，但这根本不具有操作性，特别现在交易成本增加，可操作的级别必然要增大，因此，一些可操作级别下的波动，必须要忽视掉。

站在最严格意义上，45-46 线段构成 43-44 线段的盘整背驰（注意，力度比较的是下面所有红柱子的面积之和。）而细致分别线段以下级别，就知道 45-46 其实是一个小级别转大级别，而红箭头后第一次拉起不创新高，就可以出掉了，为什么，因为后面必然形成下上下的重叠结构，也就是有一个小中枢了，而线段以下级别的同级别操作，是不参与这类中枢的。当然，这是按最严格的，并没有太大操作意义的分析。而实际的操作中，大概真在有意义的操作，都至少是 1 分钟以下线段级别的（娇：改一分钟线段以上级别）。因此，在该图中，如果你是按 30 分钟级别操作的，46-47 的波动就可以不管的，从 3404 开始的反弹，

一个标准的 5 分钟级别的上涨，因此你的持有就至少一直等待这 5 分钟级别的上涨出现背驰或突发破坏为止。

显然，46-55 是一个 5 分钟的中枢，55 跌破 53 后明显盘整背驰，各位也不难发现，如果把 55 当成第一类买点（严格来说，盘整背驰无所谓第一类买点，只是这样来类比），57 就是一个第二类买点。55-60，是一个标准的线段级别的上涨，59-60 的背驰足够标准，看看下面 MACD 标准的黄白线回拉 0 轴，然后 60 新高，而柱子面积与黄白线高度都比前面不如，由此就知道了。因此，按照理论，60 后必然有调整回拉 58 之下，而实际上 61 就比 58 低，也就是说，58-61 形成一个新的 1 分钟中枢，该中枢是否扩展成 5 分钟的，以及上一个 5 分钟中枢的最高点，也就是 46，是否被重新跌破，都是今后走势的关键。如果 46 不再被触及，那就是超强走势，意味着 3404 点开始的 5 分钟上涨走势依然延续。

这里必须强调突发消息对市场走势以及操作的影响是不必过于在意的，本质上，任何突发的消息，不过增加了一个市场预期的当下分力，因此，最终还是要看合力本身，或者说是市场走势本身。一般情况下，由于背驰的精确定位需要用区间套的方法，所以突发消息，最不幸的，就是在这精确定位期间出现，例如这次 530，就是这样。当然，这是一种小概率事件，更多情况，突发消息在背驰的精确定位后出现，这样突发消息对操作的影响就是 0 了。而对于那种最不幸的情况，用一个第二类卖点就足以应付，因此，突发消息出来后，在实际的操作中就不能放过这第二类卖点。不过要注意，并不是任何第二类卖点都需要反应的，这和级别有关，例如你是月线级别的，那这次所谓的大跌，看都不用看，爱跌不跌，随他去。即使你是 5 分钟级别操作的，如果某突发消息连一个 1 分钟的中枢都没破坏，只制造了 1 分钟以下级别的震荡，那么在所谓的第二类卖点，也是不用管的。原则很简单，任何消息，都只是分力，关键是看对合力的影响，看他破坏了多大级别的走势，这一切都反映在实际走势中，看图作业就可以了。

注意，突发消息破坏的级别越大，越不一定等相应级别的第二类卖点。例如，一个向下缺口把一个日线级别的上涨给破坏了（注：到达该级别中枢叫破坏），那么，消息出来当天盘中的 1 分钟，甚至线段的第二类卖点，都是一个好的走人机会，如果要等日线级别的第二类卖点，可能就要等很长时间、而且点位甚至还比不上这一点，因为走势是逐步按级别生长出来的。还有，级别只是区分可操作空间的，为什么按级别？因为级别大，操作空间按通常情况下就大。但在快速变动的行情中，一个 5 分钟的走势类型就可以跌个 50%，例如这次大跌，因此，一个这样的 5 分钟底背驰，其反弹的空间就比一般情况下 30 分钟级别的都大，这时候，即使你是按 30 分钟操作的，也可以按 5 分钟级别进入，而不必坐等 30 分钟买点了。

---

#### 每日解盘 2007-06-19 15:48:00

今天的走势昨天已经说得很清楚，4224 点下不出现第三类卖点，就是强势震荡。今天的走势，显然符合这个要求。4224 点，就是上图 61 这位置，从 60 开始的 1 分钟中枢 [4224, 4254]，今后两天就看这中枢的第三类买卖点。换言之，还和昨天说的一样，只要不在 4224 点下出现 1 分钟级别的第三类卖点，那就是强势，

至于大盘要展开新一轮上攻，就要在 4254 上出现 1 分钟级别的第三类买点，否则大盘就在该区间内震荡继续中枢震荡延伸。



关于大盘的剧本不变，但个股之间显然会有分化，因此不能光看大盘，现在的股票，在技术上无非几类一、创新高后回试的，这可以用第三类买点来把握；二、在前期高位下盘整蓄势的，这可以用小级别的第三类买点把握其突破，或在震荡低点介入；三、反弹受阻拉平台整理的，这个第二同样处理，只是位置与前期高位有距离；四、依然在底部构筑双底、头肩底之类图形的，这可以用第一、二类买点把握。具体个股就不说了，来这里，如果希望一点脑子都不动，那是不行的。动脑子得到的东西是你自己的，否则永远都不行。 2007-06-19

[匿名] 洗晕了的大道 2007-06-19 15:50:33 女王好，最近两天死抱安阳，发现这个股真垃圾啊，这两天常见到的万手买盘是您在点火么？庄家真是强啊，这样也拉不起来，洗盘这么久不知道干净了没有。另外今天生物偶拿到了涨停，谢谢女王。

==那钢铁本 ID 前几天已经说了要改变剧本先让想走的人出来，你还以为本 ID 是说着玩的？本 ID 那 16 只股票，加上钢铁、139、338、636，总共也就 20 只，找一个合适的买点应该不费劲，为什么不等到有买点再介入？000777、000416 如果不敢买，难道 600635 本 ID 还说得还不够清楚？上周初洗盘的时候，难道没机会买？不说了，本 ID 下午晚上还有事情，要去一趟西三环外某街道，先下，明早见。

石猴 2008-10-13 17:38:43 为什么本 ID 要强调当下分解的多样性？因为走势本身就是当下形成中的，是市场各种预期的合力当下画出来的，而每种画法都是不患的，都是源自人的贪嗔痴疑慢，因此每种多样性的分解都是符合理论的，多样性不是模糊性，而是多角度去让市场本身自己去画地为牢，由此使得市场的走势万变不离本 ID 理论的控制之中，而这，恰好是市场自身的规律之一。

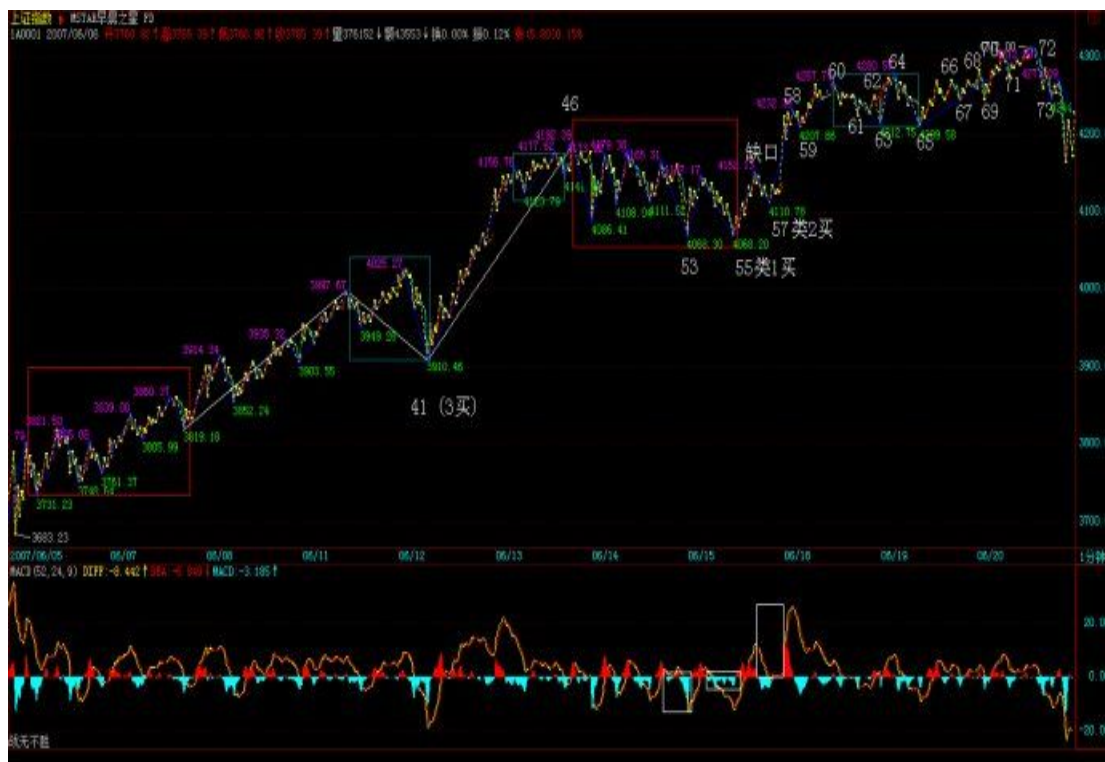


==这次回来才对这点感慨万千啊！哈哈

2007-06-20 15:36:32 今天走势十分正常，一个正常的中枢震荡，下午 13 点半附近的背弛如果不能当下看出，那么就要抓紧学习了。具体的分析，将在课程 61 里。如果当下没能分析出来的，请先自己分析一下，然后对照明早的课程，这样才能提高。



由于周一那缺口还在那里，因此成为行情发展的一个隐患，前面已经说过，只要震荡触及 4192 点附近的 46，那么中枢就将扩展。今天的走势已经触及该点，所以后面将是一个大的中枢震荡。短线还是看在 4224 点的 61，如果一个 1 分钟走势不能重新触及该点，就会形成一个 5 分钟的第三类卖点，那么震荡的区间就要往下扩展。如果能重新站稳 4224 点，那震荡依然是强势的。中线看，4144 点的 1/2 线十分关键，如果该线站不稳，那么大盘的调整级别就加大，否则就问题不大。不会看的，短线还是看 5 日线，中线看 5 周线，不破就问题不大。



个股方面，那 16 只里继续有几只新高了，其他在震荡后也会跟上的。昨天说那四种技术形态的个股，必须按照技术图形分别对待。特别是创新高的股票，必须注意 有没有大级别背驰，有的，一定要小心，小心中了多头陷阱。如果没有背驰，或者盘整背驰最终转化为第三类买点，才可以介入。至于，其他形态的，看好技术图形 就行。 2007-06-20 15:43:19

全线飘红 2007-06-20 15:35:04 检讨。自己虽然是 3 买进的 569，但发现是盘整一直没有出来。只盯着是缠的股票，就忘了缠的理论了，没有挣到钱，损失时间成本。

==你看看 569 的 60 分钟图，请说说 10.78 那天是什么？一个这么大级别的背驰，怎么可能 1、2 天就调整过来？本 ID 当天已经说得很清楚，剧本改了，要买要等待买点出现。再说一次，就算本 ID 没有专门提醒剧本改了，也应该看图作业，如果不明白，看看像 569 这样的背驰，一般是怎么调整的。569 是本 ID 的股票，难道 000999、000777、600635、600777、000778、600432、000915 等等就不是？本 ID 对任何股票都只是按图作业。 2007-06-20 15:47:20

[匿名] 新股手 2007-06-20 15:43:08 老大昨天生气，跑了，不上课了。安慰一下先。呵呵。俺没学好，但俺只用你教的盯 5 日线，也蛮实用。530 上午高点跑出来了，躲过一劫。今天上午也除掉持股的 7 成。呵呵。俺的两个问题昨天没讨到答案，今天加一个) 1, 你以前说中移动回归后，联通有戏。现在中移动回归确定了，俺可以重仓联通吗？ 2, 416 既没业绩又没题材，还要争第一吗？ 3, 能不能多选几支中线的股？申明不是你的。这里有人呼吁过。我顶一下。

==好好学习理论，如果你对理论有感觉。其他问题，没什么意义。一切按图作业。至于 600050，中线当然没问题，就看你有没有这个耐心。一般这种股票，散户 都没什么必要参与。散户完全可以根据最多 30 分钟级别进行短线操作，这样的效率是最高的。当然，前提是你真明白了本 ID 的理论。 2007-06-20

[匿名] abc 2007-06-20 15:45:39 我们对于 5 分钟或 30 分钟的线段划分比较糊涂，大师能不能下次分析一个 5 分钟的图？

==多少分钟的图和多少分钟的级别是没什么关系的。如果看 5 分钟、30 分钟去决定线段，等于用倍数很小的显微镜去看，与 1 分钟的唯一区别就是精度低了。用 1 分钟的图，一样可以判断出年线的中枢。 2007-06-20 15:53:31 对不起，今天外地来了客人，本 ID 要去腐败去了。技术上的问题，明天 61 课都会说到的，如果可能，请先行分析，明天再对照。

## 教你炒股票 61：区间套定位标准图解(分析示范六)(2007-06-21 08:13:21)

有人经常担心，万一人人都学会本 ID 的理论，那么本 ID 的理论还有用吗？问这种问题的，基本就没搞明白本 ID 的理论。而且，人人都学会本 ID 的理论，这本 来就是一个假命题，像孔男人这样的文科生，本 ID 从来都觉得他们能学会的机会比较渺茫。注意本 ID 这里是有定语，没有打击所有文科生，而是说孔男人这样的文科生。当然，如果有人爱自己往孔男人这样的文科生的套里去，本 ID 没什么意见。

有些无聊问题总是被提着，诸如中枢的意义是什么？对于一个实际操作者来说，中枢的意义就是没有意义，而没有意义就是最大的意义，因为你只要根据中枢的实际走势去反应，问题的关键是你去看明白走势的分解而不是中枢的意义，更重要的就是根据走势的分解去采取正确的反应。如果孔男人之类的文科生想探讨什么中枢意义，那么就让他们探讨去好了，就如同基督教的神甫千百年来 YY 上帝的意义一样，对于本 ID 来说，上帝有什么垃圾意义并不重要，关键是如果真有什么上帝，那么也只是被面首的对象。股票是用来操作的，而不是用来意义的。

还有些人不断地问，为什么 1 分钟的顶背驰，有时候跌幅很大，有时候很小，究竟什么时候该走？这种问题是典型的垃圾问题。如果你的操作级别是 1 分钟级别的，那么 1 分钟的顶背驰你就该走了，至于后面的跌幅是大是小，和你有什么关系？你只要耐心等待市场走出新的 1 分钟底背驰就可以。反之，如果你的操作级别是月线的，那么 1 分钟的顶背驰和你有什么关系？你既然已经决定是按月线进出的，那么 1 分钟级别的所有震荡都是可以接受的，可以忽略的。别说 1 分钟的，就算这次 530 所谓的大跌，如果你真是月线级别操作的，看都不用看，这种级别的震荡根本就在月线可忍受的范围内，只有那些如孔男人那样的文科生才会认为本 ID 的理论只能看 1 分钟的图，本 ID 已经多次说过，如果你按年线的级别，那么你比巴菲特还要巴菲特，关键是你有没有这样的耐心。

好了，没必要为孔男人这样的文科生浪费时间，看看下图，一个区间套定位的标准图解。如果上学时学过基本的数学分析课程，应该不难明白区间套定位，如果没学过的，那就费点劲，虽然前面的课程已经反复说过，但当昨天 2007 年 6 月 20 日 13 点 30 前后大盘走势实际地走出来时，能当下看明白的有几个人？

因此，以下的分析请仔细研究。



要比较力度，发现背驰，首先要搞清楚是哪两段比较，其实，只要是围绕一中枢的两段走势都可以比较力度。显然，对于 60-65 这个 1 分钟中枢，55-60 与 65 开始的一段之间就可以比较。在实际操作中，65 开始的走势，由于没实际走出来，所以在和 55-60 比较时，都可以先假设是进入背驰段。而当走势实际走出来，一旦力度大于前者，那么就可以断定背驰段不成立，也就不会出现背驰。在没有证据否定背驰之前，就要观察从 65 开始的一段其内部结构中的背驰情况，这种方法可以逐次下去，这就是区间套的定位方法，这种方法，可以在当下精确地定位走势的转折点。

对于 65 开始背驰段的内部走势，当下走到 69 时，并不构成任何背驰，为什么？因为背驰如果没有创新高，是不存在的。所以，只有等 70 点出现时，大盘才进入真正的背驰危险区。由于 69-70 段与 67-68 段比并没有盘整背驰，所以 70 点并没有走的理由，除非你是按线段以下级别操作的。而 71 点，构成对 66-69 这 1 分钟中枢的第三类买点。按照本 ID 的理论，其后无非只有两种情况，中枢级别扩展或者走出新的中枢上移。对后者，一个最基本的要求就是，从 71 点这第三类买点开始的向上段不能出现盘整背驰，而在实际中，不难发现，71 点开始的走势力度明显比不上 69-70 段，而对于 65-66 段，69 开始的走势力度也明显比不上，这从两者下面对应的 MACD 红柱子面积之和可以辅助判断。

因此，65 开始的走势是第一重背驰段，69 开始的是第二重背驰段，也就是 65 开始背驰段的背驰段，而 71 开始的是第三重背驰段，也就是 65 开始背驰段的背驰段的背驰段，最后当下考察 71 开始的走势，从走势上红尖头以及 MACD 上

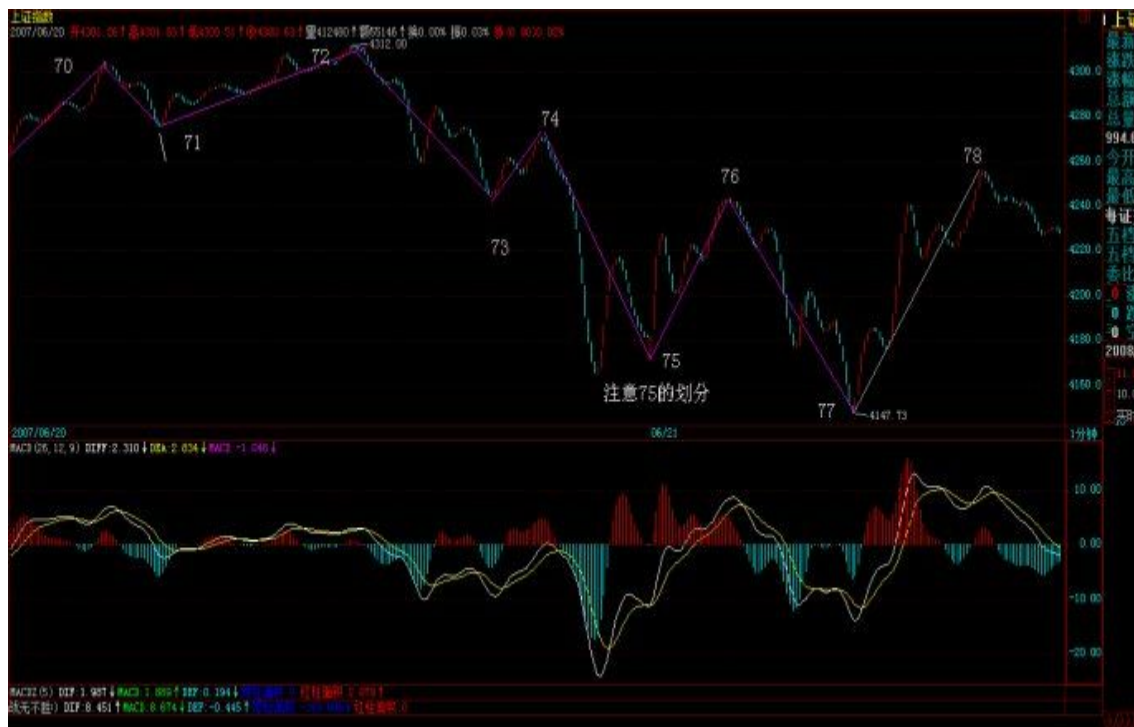
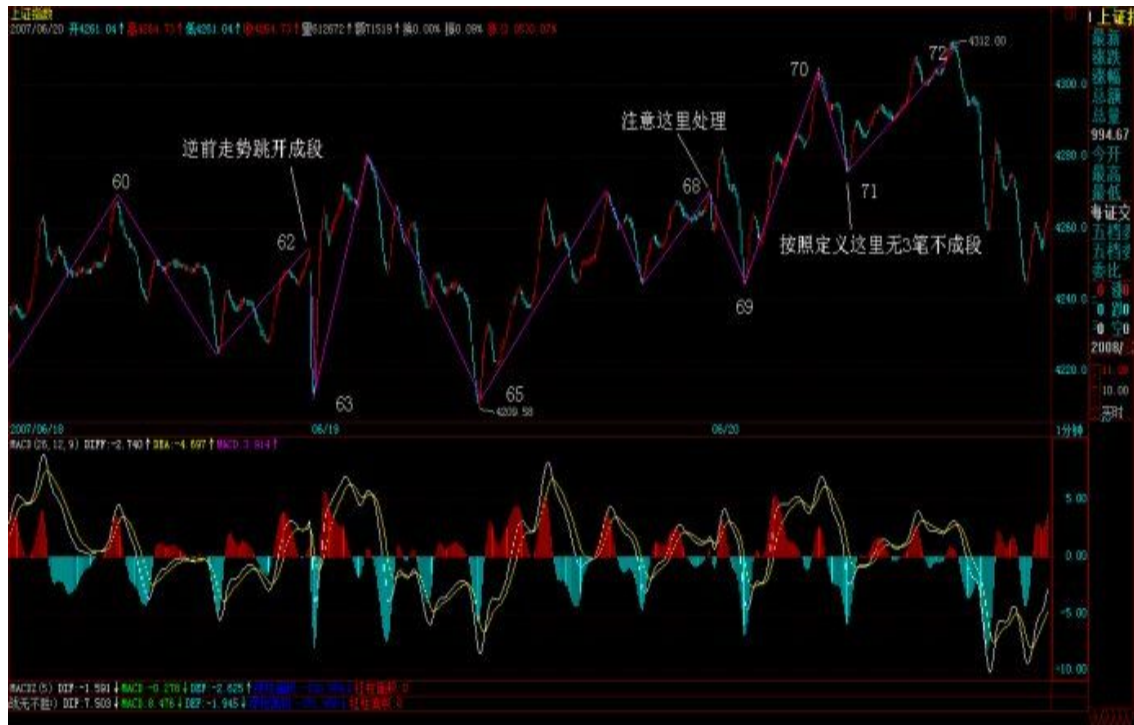
红尖头可以当下知道，71 的内部背驰也出现，也就是第四重的背驰段 出现了。由此可见，72 点这个背驰点的精确定位，是由 65 开始背驰段的背驰段的背驰段的背驰段构成的，这就构成一个区间套的精确定位，这一切，都可以当下 地进行。

对于实际的操作，72 四重背驰点出现后，卖是唯一的选择，而区别只在于卖多少。当然，如果是按 5 分钟级别及以下级别操作的，当然就全卖了， 因为后面至少会形成 5 分钟的中枢震荡，实际上，60-69 就是一个 5 分钟中枢。而对于大级别操作的，显然不可能因一个 5 分钟震荡而清仓，所以可以根据 5 分 钟震荡可以容纳的数量进行对冲操作。小资金的利润率，在相同操作水平下，显然要远高于大资金的，例如像这样的卖点，小资金就可以全仓操作，大资金是不可能 的。

如果说 72 的判断有点难度，需要知道区间套的精确定位，那么 74 的第二类 卖点，就一点难度都没有了。唯一有点需要分辨的就是，这第二类卖点， 同时又是一个 1 分钟中枢的第三类卖点，究竟哪个中枢？显然不是 70-73 这个，因为 这里需要满足结合律。一个第三类买卖点，至少需要有 5 段次级别的，前三 段构成中枢，第四段离开中枢，第 5 段构成第三类买卖点。其实，这里的答案很简单，74 点是 69-72 这个中枢的第三类卖点。也就是说，74 点既是一个第二 类卖点，又是一个第三类卖点，以前的课程已经说过，一旦出现二、三类买卖点同时 出现的情况，往往后面的力度值得关注。实际上，74 后面出现更大力度的下 跌，这并没有任何奇怪的地方。

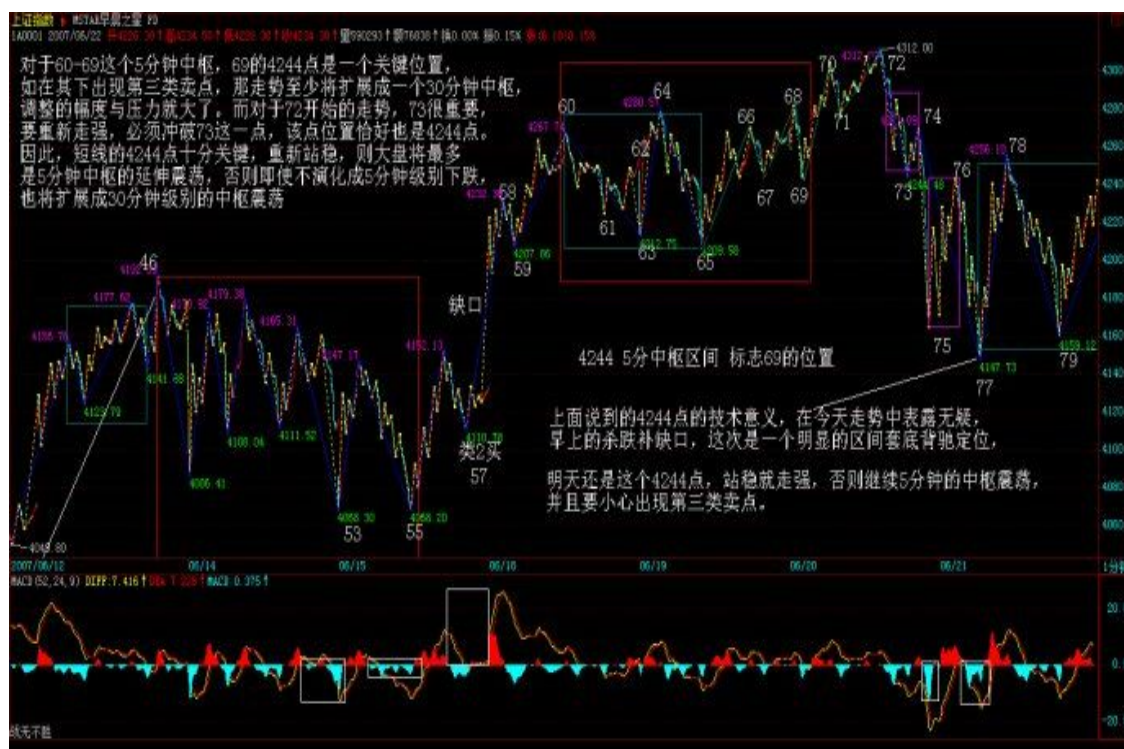
对于 60-69 这个 5 分钟中枢，69 的 4244 点是一个关键位置，如果在其下出 现第三类卖点，那么走势至少将扩展成一个 30 分钟中枢，调整的 幅度与压力就 大了。而对于 72 开始的走势，73 很重要，要重新走强，必须冲破 73 这一点， 该点位置恰好也是 4244 点。因此，短线的 4244 点十分关键， 重新站稳，则大 盘将最多是 5 分钟中枢的延伸震荡，否则即使不演化成 5 分钟级别的下跌，也将 扩展成 30 分钟级别的中枢震荡。

不管学什么，是否愿意学，首先请先把学的东西搞明白，否则浪费的是自己 的时间，还不如不学。本 ID 的理论，你爱学不学，就像无论你是否相信万 有引力，无论你是否是上帝还是小布什，该存在的依然存在。本 ID 的理论亦如此，无论 任何人学与否，无论你是否是庄家、管理层还是什么玩意，都不增一分、不减一分， 都一样。



如果在看过上面的课程，今天的走势都看不明白不会操作，那你大概要面临两种选择：一、去和孔男人为伍；二、洗心革面、好好学习。上面说到的 4244 点的技术意义，在今天走势中表露无疑，早上的杀跌补缺口，这次是一个明显的区间套底背驰定位，如果还看不明白，继续加倍努力学习或者放弃孔男人去，自己选择吧。

明天还是这个 4244 点，站稳就走强，否则继续 5 分钟的中枢震荡，并且要小心出现第三类卖点。明天又是周末，利空又准备漫天飞，本 ID 早在前面说过，这里必须用震荡来化解技术、心理、政策的压力，如果整天还是周一看没消息就跳空，然后继续不断震荡等周五，然后周末等消息，这样轮回下去，是走不出坚定有力的行情的，所以关键还是心态，整个市场的心态必须在震荡中修复。今天最低 4147 点，和本 ID 反复说的 1/2 线 4144 点相差不远，中线关键还是看这线，不破就是强势。



个股方面，本 ID 那 16 只股票的剧本一大早就告诉大家了，本 ID 说的是 16 只，已经有 8 只创新高，今天还 3 只涨停的。为什么不 16 只一起来，首先这操作不过来，其次，这样是资金利用率最高的，如果你按照这节奏去轮动操作，对于小资金，你这次反弹的收益率如果少于 100%，那你的毛病就大了。为什么要看买卖点，为什么要强调节奏，最终都是为了资金的安全与利用率，这对大资金同样的，而对小资金，掌握了节奏，你的效率更高。

注意，本 ID 的意思不是你一定要买本 ID 这 16 只股票，只是事先告诉并直播本 ID 的操作节奏，让大家去把握其中资金运用的道理。要有效率，必须有节奏，要有节奏，就首先要把握好买卖点，这里的逻辑关系，请好好思考明白。

今天下午有一个聚会，谈谈心、统一一下思想，必须下了，明早见。

## 每日解盘(2007-06-22 08:30:44)

## 股市里不动脑子只有死路一条 (2007-06-22 08:30:44)

由于要出差，先把这线段图贴出来，否则回来就积累一大堆 K 线，要分很多张图了。昨天说的很清楚：“明天还是这个 4244 点，站稳就走强，否则继续 5 分钟的中枢震荡，并且要小心出现第三类卖点。”今天的走势在 4244 点上精确地被再次压制，然后出现大幅度跳水，这些在今天走势的当下都很容易分析。81-82 的盘整背驰、84 点的第二类卖点，后面走出一个线段的标准下跌，以红箭头所指微型中枢前后出现背驰，然后有 87 的转折，但这个转折，由于 86-87 没有背驰，所以，只能是线段下级别的，因此，并不能现在就确定该线段就走完了，除非重新突破 85 的 4131 一点。

站在中枢的角度，75-84 这个 5 分钟中枢下边在 4188 点，如果后面的走势不能重新站上去，就要提防形成 5 分钟第三卖点。而前面已经说过，现在的情况 46-87 已经构成一个 30 分钟的中枢，短线的问题只是这中枢的第三段是否完成。其后就是该中枢的一个中枢震荡，该中枢区间在 [4067, 4192]，该中枢要管大盘一段时间直到出现 30 分钟的第三类买卖点。







下周走势十分关键，由于关系到月线、特别是季线的收盘，季线如果留出很长上影，则7月到9月的行情压力都很大。所以，对于多方来说，下周的任务就是不让季线留下长上影。只要收在4144点的1/2线上，就是多方最大的胜利。本ID在5月初关于4144点的1/2线要管大盘至少3个月的断言，看来肯定是成立了。

个股方面，就看图作业吧，各位可能都发现，本ID一出差，本ID那些股票都走得没什么力，这也怪不了本ID，大家就当是巧合，希望里面的大小庄家也别老是这样，这样有意思吗？希望这次有点改变。下周收盘都会解盘的，周末，各位腐败去吧。本ID要去机场，先下了，

### 索道复栈道,风雨XX行(解盘附录)(2007-06-25 19:03:22)

今天，留守的人都受苦了。本ID上周五说，本ID一出差，股票就不行了，希望这次有点改变，看来还是没戏。技术上，本ID在周五已经说得很清楚了“因此，并不能现在就确定该线段就走完了，除非重新突破85的4131一点。站在中枢的角度，75-84这个5分钟中枢下边在4188点，如果后面的走势不能重新站上去，就要提防形成5分钟第三卖点。”今天的反抽，就像上周的4244，极端精确地最高到4131点，这就是一个很明确的信号(娇注：5分3卖)，后面的下跌理所当然。目前最关键的位置是4025点，该位置是新的1分钟中枢的下边，这位置不重新站住，大盘还有继续变坏(娇注：1分ZD,站不住出1分3卖)。而3982点也是很重，如果能重新回到上面(娇注1分DD,站住中枢扩展新5

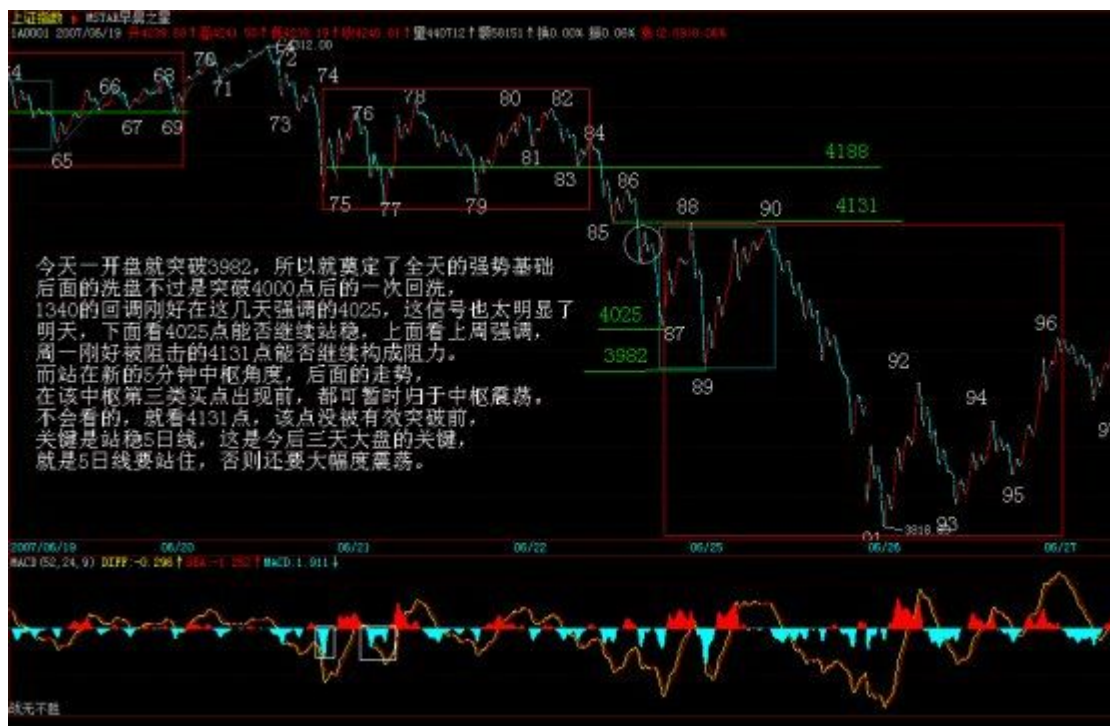
分中枢，)，那至少将演化成一个新的 5 分钟中枢。如果连上面这个最基本的条件都不能满足，那大盘就一定以线段的形式下移到形成一个新的 1 分钟中枢为止，至于这个位置是多少，没必要预测，当下用背驰的方法很容易判断。



## 每日解盘 (2007-06-27 15:29:56)

## 离开某地前解解今日的盘(2007-06-27 15:29:56)

今天一开盘就突破 3982，所以就奠定了全天的强势基础，后面的洗盘不过是突破 4000 点后的一次回洗，让不坚定分子最后下车，然后就展开一路的上攻。1340 的回调刚好在这几天强调的 4025，这信号也太明显了。明天，下面看 4025 点能否继续站稳，上面看上周强调，周一刚好被阻击的 4131 点能否继续构成阻力。周四，是一个爱震荡的日子，而对周末效应的恐惧，也让明天走势震荡难免。而站在新的 5 分钟中枢角度，后面的走势，在该中枢第三类买点出现前，都可暂时归于中枢震荡。不会看的，就看 4131 点，该点没被有效突破前，关键是站稳 5 日线，这是今后三天大盘的关键，就是 5 日线要站住，否则还要大幅度震荡。



中线，留给多头去修复季度 K 线的时间只有两天了，这两天很关键，本 ID 上周就说过，如果能收在 4144 点 1/2 线上是最理想的。两天，什么事都可能发生，尽力而为吧。

个股，本 ID 要提出抗议了，那十几只股票，本 ID 不看盘就全面堕落，一看盘就兴奋，这也太不地道了。里面的其他人也要干活，别都那么好吃懒做，这样身体会变胖的。一年半载下来，就会和猪八戒为伍了。本 ID 什么都不会干，就是该砸的时候砸，该买的时候买，现在，这些股票都是在保持 0 成本赚筹码的阶段，这种游戏很好玩，各位学会的一定会上瘾的，本 ID 就喜欢上上下下地抽血，是不是本 ID 的基因里有些残暴的残留？各位，什么时候也能一起残暴，那才是炒股票而不是被股票炒。

# 每日解盘(2007-06-28 15:53:15)

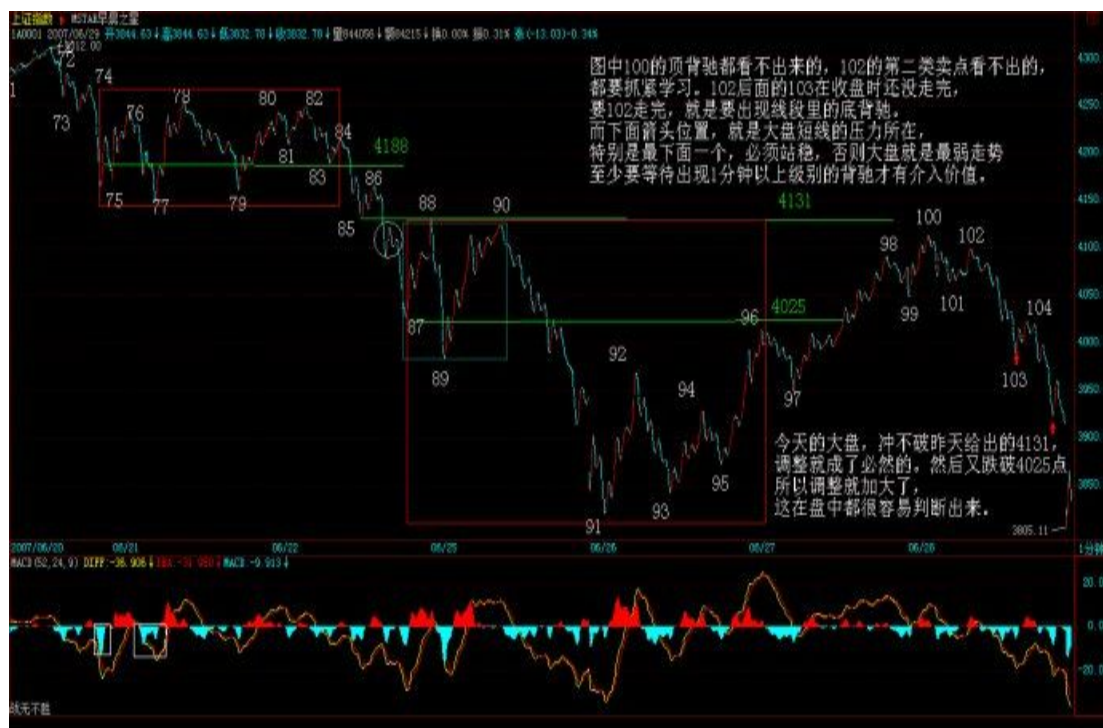
## 一根筋是不适合玩震荡行情的

(2007-06-28 15:53:15)

应酬前抓紧时间说两句。

震荡行情是最容易玩出利润来的，但这绝对不适合一根筋思维的人。大盘的中线走势，在前面6月4日的文章里已经明确说过“而5月初给出的技术面分析依然有效，目前这1/2线已经上移到4144点，深圳成分指数相应位置在13700点，能否最终有效站稳该线，是判断中期走势是否重新趋强的关键。在此之前，大盘走势将以震荡形式逐步消化技术面、政策面的压力。其中，目前在3600点附近的5月均线将是判断大盘是否正常调整的关键，只要该线不有效跌破，那么大盘的调整在正常的范围内，否则大盘的调整时间将大为增加。”本月的走势，基本就是在这5月均线与1/2线之间的震荡，而7月，这判断依然成立，但要密切注意突破的方向，因为7月时，5月均线将上移，空间压缩，最迟8月初就要选择突破方向了。之前，就是大玩震荡，狠拉狠砸，把利润给洗出来，把差价打出来。

今天的大盘，冲不破昨天给出的4131，调整就成了必然的。然后又跌破4025点，所以调整就加大了，这在盘中都很容易判断出来。实际操作，特别对待震荡行情，就是要敢卖敢买，该卖一定要卖，反而买却不一定，特别对技术有点问题的，仓位可以控制好。当然，技术没问题的，这里就是天堂，一定要记住本ID的多次忠告：股票都是废纸，只有能弄出差价来才是抽血，否则上涨下跌不过是坐电梯，和你有什么关系？而要弄差价，用中枢震荡的手法，就是最好的，这需要刻苦的学习和练习。



把图弄上来花了点时间，图中 100 的顶背驰都看不出来的，102 的第二类卖点看不出的，都要抓紧学习。102 后面的 103 在收盘时还没走完，要 102 走完，就是要出现线段里的底背驰。而下面箭头位置，就是大盘短线的压力所在，特别是最下面一个，必须站稳（娇注：站稳才能有新线段生成可能），否则大盘就是最弱走势，至少要等待出现 1 分钟以上级别的背驰才有介入价值。



忙，晚上又有应酬，下周才能回北京，季 K 线收得不会太好看了，这中线的大震荡延续时间不会短，学会震荡操作，将让你在这中线大调整中获利良多，好好学吧。

多说句废话，中国第一只在德国交易所交易的股票将在 7 月初挂牌，这是中国第一创投公司的杰作，7 月底还有韩国交易所的第一只股票，这两枪打响后，估计私人股权投资要加温了。

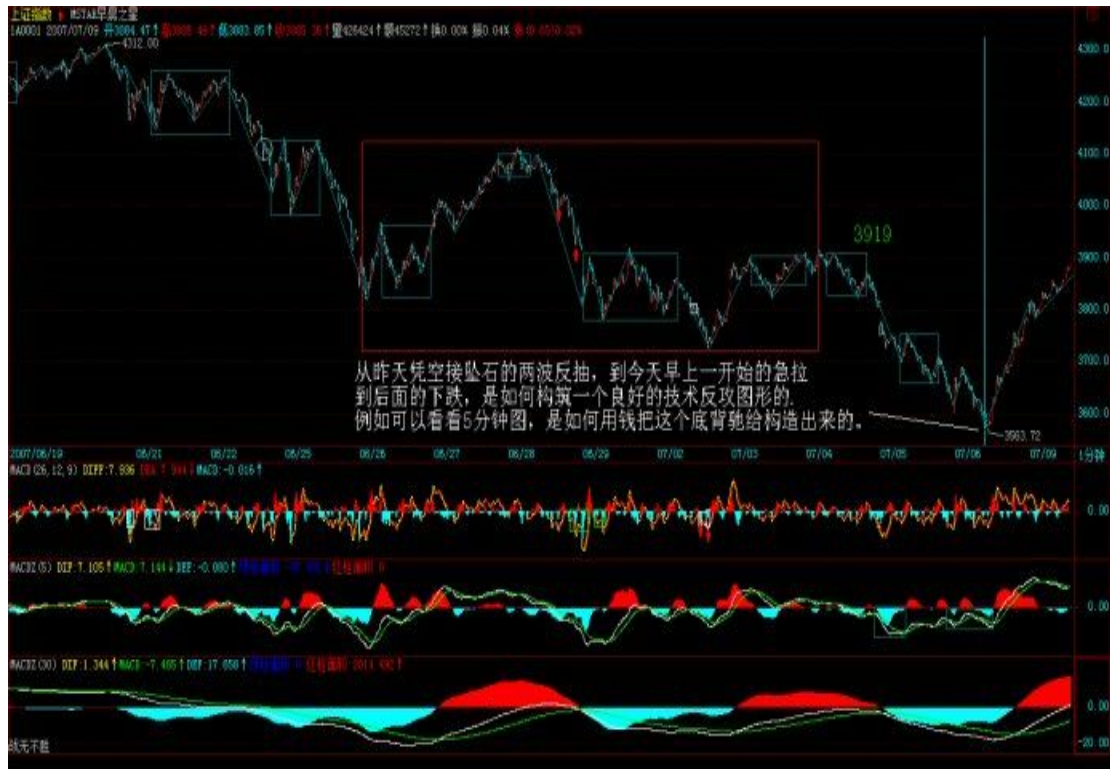
附录：刚打开电脑，上来看，发现有人对昨天的线段分法有疑问，这问题以前说过，就是关键是看你用多大的精确度。下图中，红箭头处是 4022.69，绿箭头处是 4022.42，按最严格的标准，精确到小数点后两位，这就没破坏原来的线段，所以就不是新的线段。当然，如果统一按个位数是精确度，直接取整，那么这就等于两处有重合，那按这标准，就可以定义为新线段（像下图一样）。但如果按四舍五入，那前面是 4023，后面是 4022，就不能这样定义了。

新线段的一个最重要标准就是一定要破坏老线段的结构，例如下跌的线段，后高点一定低于前低点。

为了照顾各位的习惯，也为了简单，以后就统一标准，用直接取整的办法来确认。所以，线段分类就可以改用下图了。



娇注：2007年6月20到7月6日的走势，用严格分段定义后的划分非常清晰，为1分趋势后接更大级别盘5分中枢再接1分趋势区间套，即下跌+盘+下跌。禅师当时的解盘划分就显得混乱，说明理论正确无比，但是当下用的是人，禅师也难免出错。



**石猴**：这课的区间套分析方法，实战意义非常大

另：要对最后一段走势的关键价位敏感，尤其是最高，最低，和三买三卖。

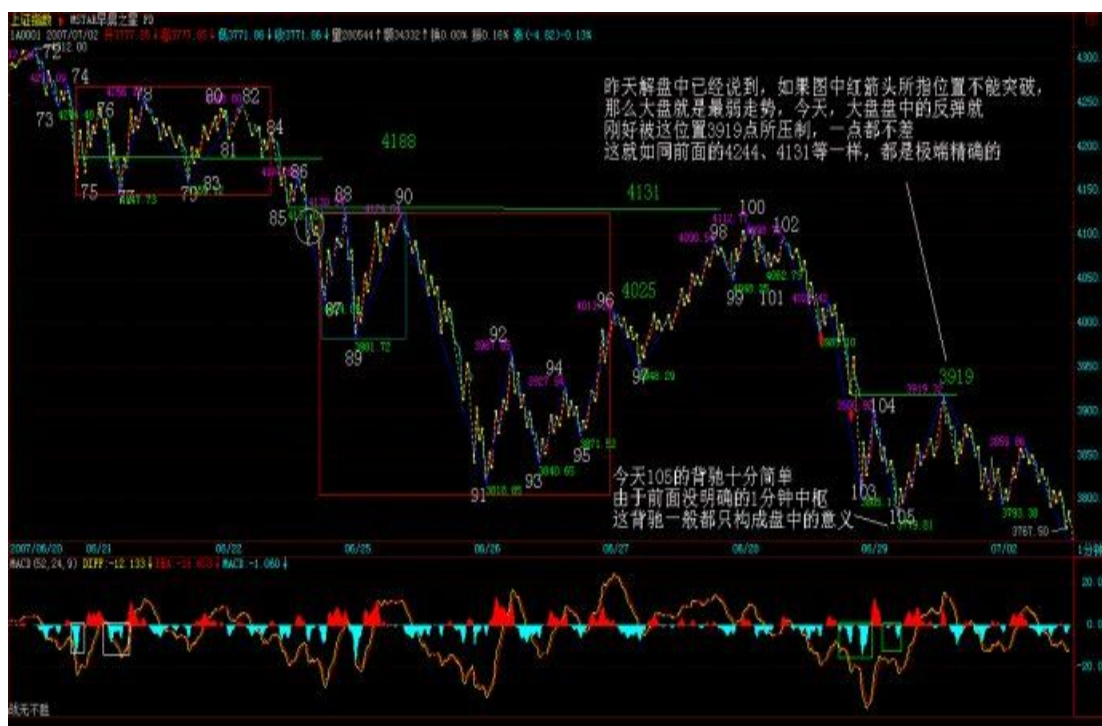
## 解盘并说说中短线走势 (2007-06-29 15:45:10)

缠中说禅

分类：[时政经济](#)（缠中说禅经济学）

昨天解盘中已经说到，如果图中红箭头所指位置不能突破，那么大盘就是最弱走势，今天，大盘盘中的反弹就刚好被这位置 3919 点所压制，一点都不差，这就如同前面的 4244、4131 等一样，都是极端精确的。谁告诉你本 ID 理论没有预测功能的，只是预测都是无聊玩意，没必要浪费时间。关键还是当下的操作。

今天 105 的背驰十分简单，但由于前面没有明确的 1 分钟中枢，所以这种背驰一般都只构成盘中的意义，昨天已经说过，只有 1 分钟以上级别的背驰才有参与意义。目前交易成本这么贵，又不是 T+0，所以不熟练的，一定只能参与一些大级别的活动，太小的，估计只能用在权证或特别强势的股票上。但技术好的除外。今天，这样的震荡可以又吸出不少的血。



由于季线有 500 点的上影，所以该上影将一路压制 7-9 月的走势，本 ID 的那条 1/2 线，下月将上移到 4159 点，在站稳该线之前，大盘不可能展开象样的行情，只能如本 ID 6 月 4 日 文章所说，就是一个大震荡。下月的关键是 5 月均线，如果不破，那么大盘还有机会走三角形的整理，否则，一个平台型是不可避免的。本 ID 在 6 月 5 日反弹时已经明确说过，这个反弹最终不可能演化成 V 型，现在看来，最强的也就是三角形，其次是平台型，所谓平台型，就是要再次考验 6 月 5 日的低点。

当然，现在大盘依然存在走三角形的可能，下周是关键，5 月均线不能有效跌破，而好的介入时机，还是至少是 1 分钟以上级别的背驰，反弹的压力，3919 以及最重要的是 5 周均线。对于技术不好的，对震荡行情没把握的，在 5 周均线重新站稳之前，都可以不参与任何活动，多读点本 ID 的帖子更好。但是，像技术好的，如同本 ID 般经常要活动一下才舒服的，就可以在震荡行情中大吸其血。

注意，玩震荡一定要等适合自己资金的针对具体个股的较大买点，然后到较大级别卖点一定要卖，否则就是坐电梯，没意义了。这种活动必须多练习才有感觉的，如果觉得自己没有这方面的天赋，那就少弄，上网多弄 419 算了。

晚上还有应酬，先下了，本周的音乐会也没法开，就用各自猛烈的腐败活动去替代。

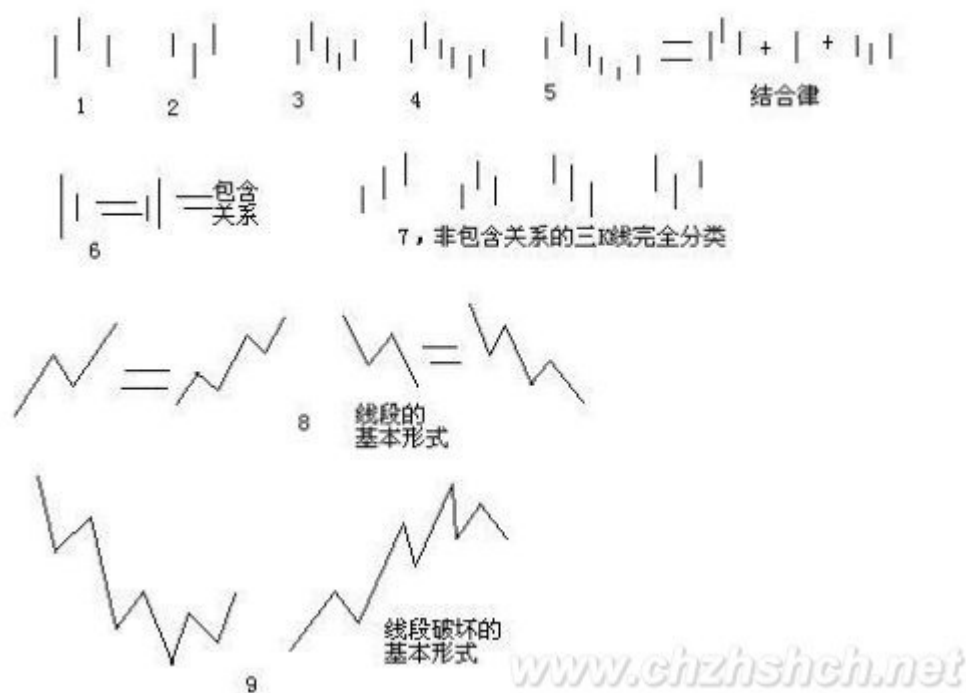
## 教你炒股票 62：分型、笔与线段 (2007-06-30 09:49:51)



在宾馆里闲着等着 10 点开始的腐败，半个小时，找个面首来面首有点时间紧张，还不如给各位写个主贴，来个课程，耗费一下各位周末腐败的时间。

瞧了一下，有位叫石猴的网友写了帖子来解释什么是线段，他的理解还行，但不够严密。其实，本 ID 的线段是可以最精确定义的，本 ID 的理论，本质上是一套几何理论，其有效性就如同几何一般，本 ID 理论当然有失败不严谨的时候，但这前提是几何的基础失败不严谨，不明白这一点，就不明白本 ID 的理论。这里，就把本来是后面的课程提前说说。

下面的定义与图，都适合任何周期的 K 线图。先看图中的第 1、2，图中的小线段代表的是 K 线，这里不分阳线阴线，只看 K 线高低点。



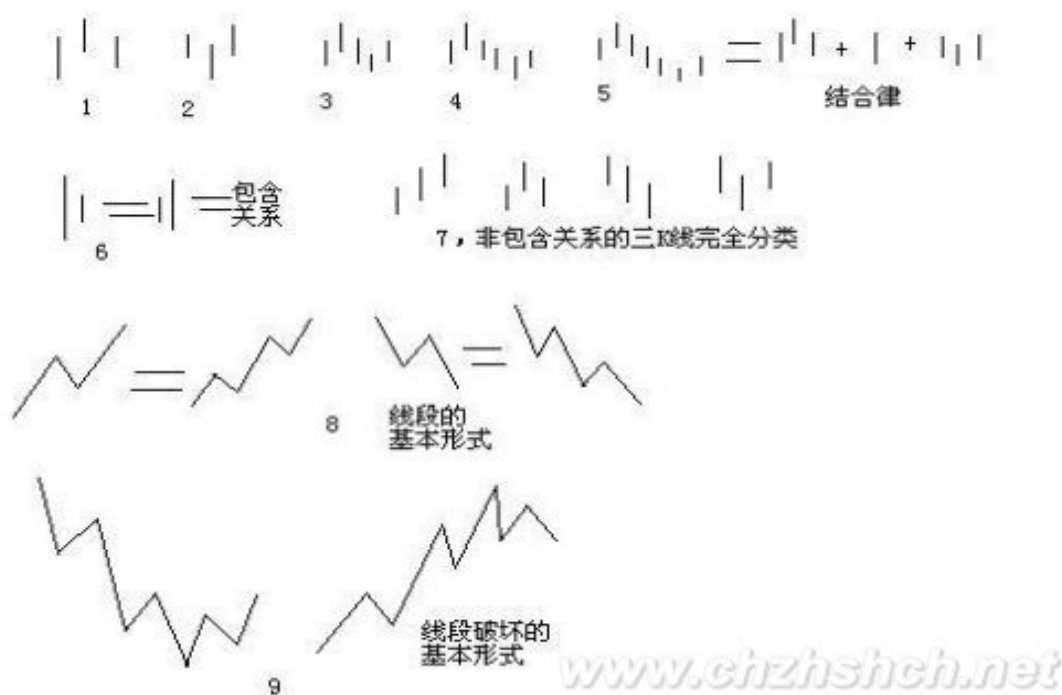
像图 1 这种，第二 K 线高点是相邻三 K 线高点中最高的，而低点也是相邻三 K 线低点中最高的，本 ID 给一个定义叫顶分型；图 2 这种叫底分型，第二 K 线低点是相邻三 K 线低点中最低的，而高点也是相邻三 K 线高点中最低的。看不明白定义的，看图就明白了，这么直观都不明白，那去和孔男人为伍吧。

顶分型的最高点叫该分型的顶，底分型的最低点叫该分型的底，由于顶分型的底和底分型的顶是没有意义的，所以顶分型的顶和底分型的底就可以简称为顶和低。也就是说，当我们以后说顶和底时，就分别是说顶分型的顶和底分型的底。

两个相邻的顶和底之间构成一笔，所谓笔，就是顶和底之间的其他波动，都可以忽略不算，但注意，一定是相邻的顶和底，隔了几个就不是了。而所谓的线段，就是至少由三笔组成。但这里有一个细微的地方要分清楚，因为结合律是必须遵守的，像图 3 这种，顶和底之间必须共用一个 K 线，这就违反结合律了，

所以这不算一笔，而图 4，就光是顶和底了，中间没有其他 K 线，一般来说，也最好不算一笔，而图 5，是一笔的最基本的图形，顶和底之间还有一根 K 线。在实际分析中，都必须要求顶和底之间都至少有一 K 线当成一笔的最基本要求。

当然，实际图形里，有些复杂的关系会出现，就是相邻两 K 线可以出现如图 6 这种包含关系，也就是一 K 线的高低点全在另一 K 线的范围里，这种情况下，可以这样处理，在向上时，把两 K 线的最高点当高点，而两 K 线低点中的较高者当成低点，这样就两 K 线合并成一新的 K 线；反之，当向下时，把两 K 线的最低点当低点，而两 K 线高点中的较低者当成高点，这样就两 K 线合并成一新的 K 线。经过这样的处理，所有 K 线图都可以处理成没有包含关系的图形。

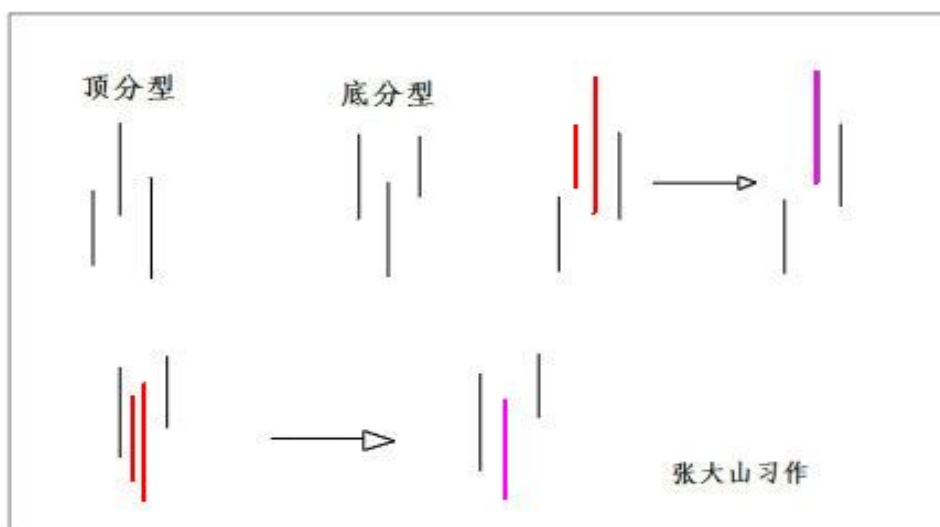


而图 7，就给出了经过以上处理，没有包含关系的图形中，三相邻 K 线之间可能组合的一个完全分类，其中的二、四，就是分别是顶分型和底分型，一可以叫上升 K 线，三可以叫下降 K 线。所以，上升的一笔，由结合律，就一定是底分型+上升 K 线+顶分型；下降的一笔，就是顶分型+下降 K 线+底分型。注意，这里的上升、下降 K 线，不一定是 3 根，可以无数根，只要一直保持这定义就可以。当然，简单的，也可以是 1、2 根，这只要不违反结合律和定义就可以。

至于图 8，就是线段的最基本形态，而图 9，就是线段破坏，也就是两线段组合的其中一种形态。有人可能要说，这怎么有点像波浪理论，这有什么奇怪的，本 ID 的理论可以严格地推论出波浪理论的所有结论，而且还可以指出他理论的所有不足，波浪理论和本 ID 的理论一点可比性都没有。不仅是波浪理论，所有关于股市的理论，只要是关系到图形的，本 ID 的理论都可以严格推论，因为本 ID 的理论是关于走势图最基础的理论，谁都逃不掉。

1、K 线顶分型、底分型：（附课文学习用图）

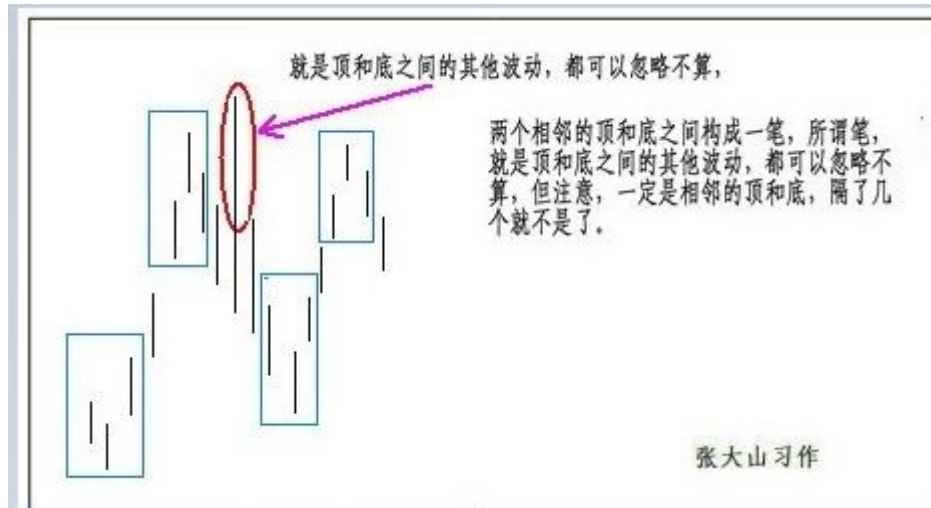
“第二 K 线高点是相邻三 K 线高点中最高的，而低点也是相邻三 K 线低点中最高的，本 ID 给一个定义叫顶分型”；“底分型，第二 K 线低点是相邻三 K 线低点中最低的，而高点也是相邻三 K 线高点中最低的”。



2、顶分型的最高点叫该分型的顶，底分型的最低点叫该分型的底。顶分型的顶和底分型的底就可以简称为顶和低。也就是说，当我们以后说顶和底时，就分别是说顶分型的顶和底分型的底。

3、笔：两个相邻的顶和底之间构成一笔，所谓笔，就是顶和底之间的其他波动，都可以忽略不算，但注意，一定是相邻的顶和底，隔了几个就不是了。一笔的最基本

的图形，顶和底之间还有一根 K 线。在实际分析中，都必须要求顶和底之间都至少有一 K 线当成一笔的最基本要求。



4、新笔定义：本 ID 想了想，计算了一下能量力度，觉得以后可以把笔的成立条件略微放松一下，就是一笔必须满足以下两个条件：1、顶分型与底分型经过包含处理后，不允许共用 K 线，也就是不能有一 K 线分别属于顶分型与底分型，这条件和原来是一样的，这一点绝对不能放松，因为这样，才能保证足够的能量力度；2、在满足 1 的前提下，顶分型中最高 K 线和底分型的最低 K 线之间（不包括这两 K 线），不考虑包含关系，至少有 3 根（包括 3 根）以上 K 线。显然，第二个条件，比原来分型间必须有独立 K 线的一条，要稍微放松了一点，这样，象今天绿箭头所指的地方，就是一笔了，相应那三

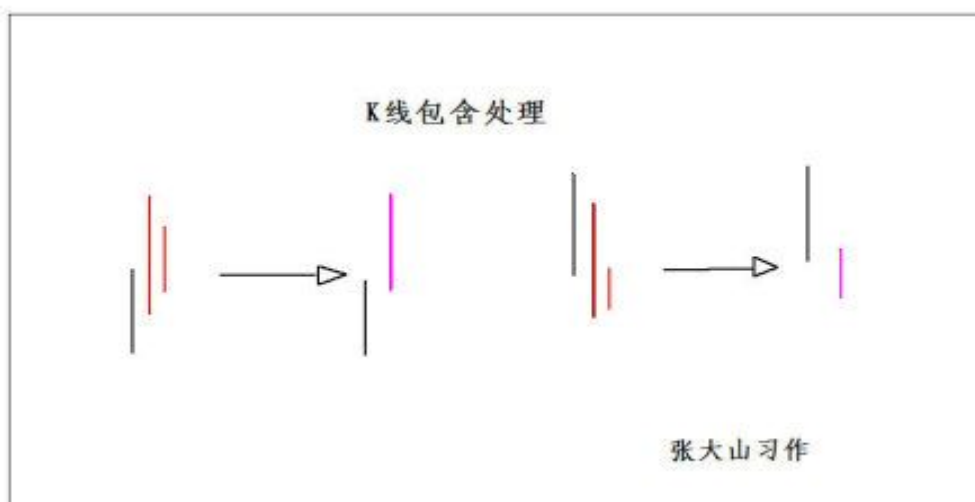
笔下来 就构成一段了，整个划分就不会出现比较古怪的线段。

#### 5、上升 K 线、下降 K 线：

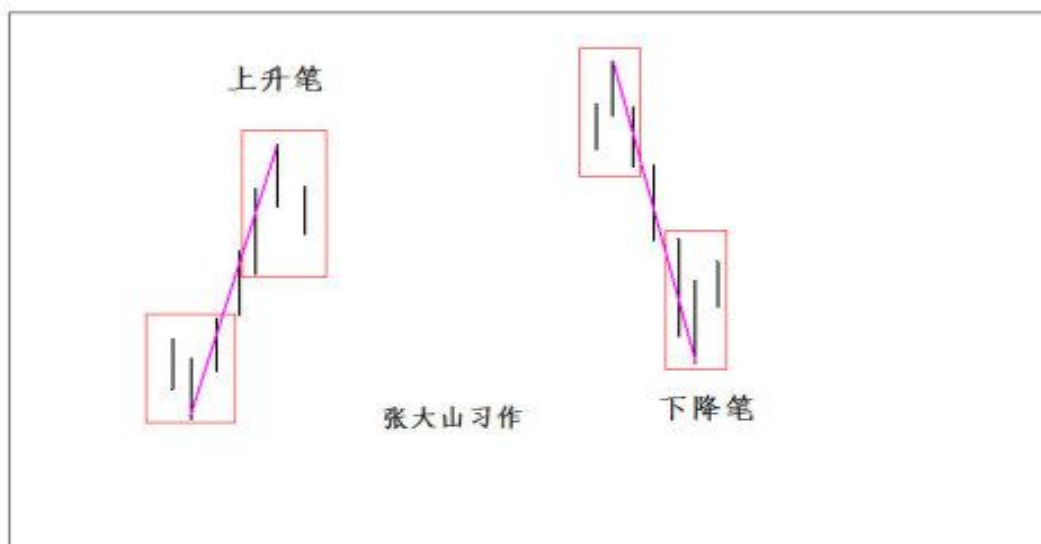
K 线的顶点和底点越来越高的几根 K 线称上升 K 线。一般第二根 K 线的高点比第一根的 K 线的顶点高，就视为上升 K 线。

K 线的顶点和底点越来越低的几根 K 线称下降 K 线。一般第二根 K 线的低点比第一根的 K 线的低点低，就视为下降 K 线。

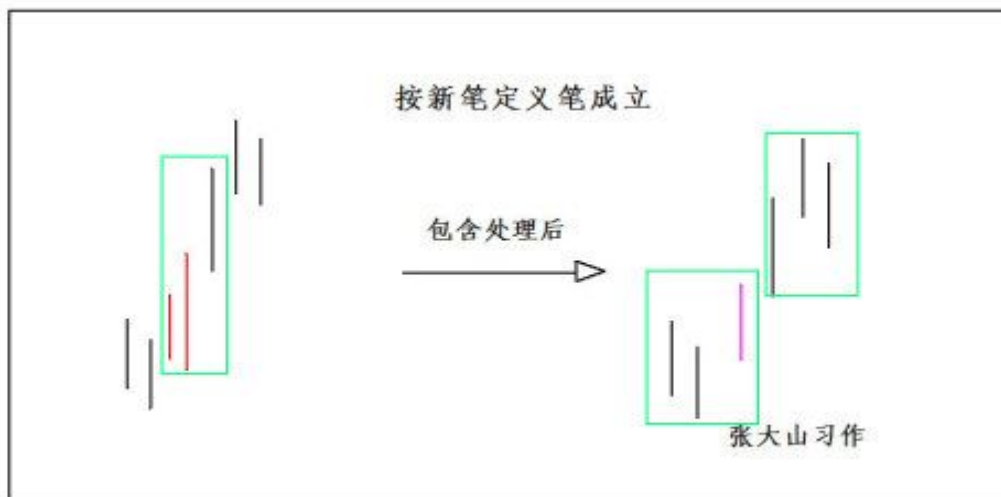
6、包含处理：实际图形里，有些复杂 的关系会出现，就是相邻两 K 线可以出现如图 6 这种包含关系，也就是一 K 线的高低点全在另一 K 线的范围里，这种情况下，可以这样处理，在向上时，把两 K 线的 最高点当高点，而两 K 线低点中的较高者当成低点，这样就把两 K 线合并成一新的 K 线；反之，当向下时，把两 K 线的最低点当低点，而两 K 线高点中的较低者当成 高点，这样就把两 K 线合并成一新的 K 线。



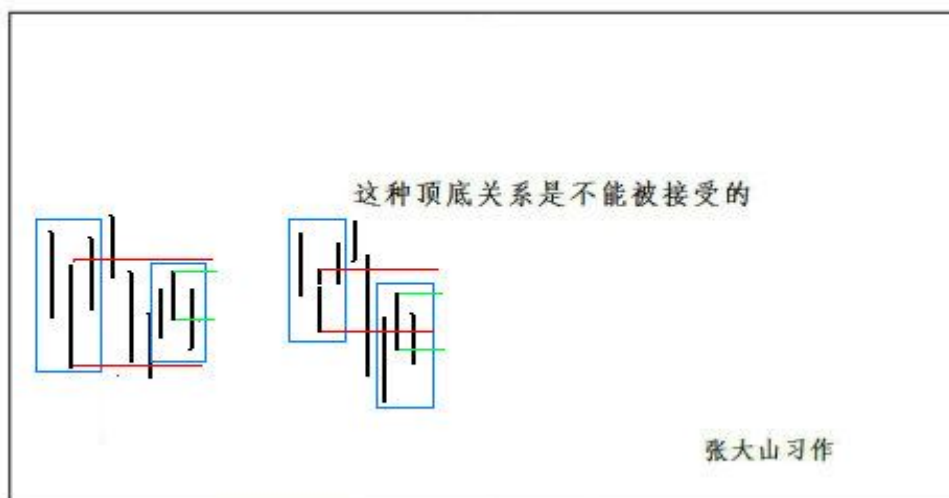
### 7、笔的基本形态：



### 8、新笔定义与老笔定义的细微差别：

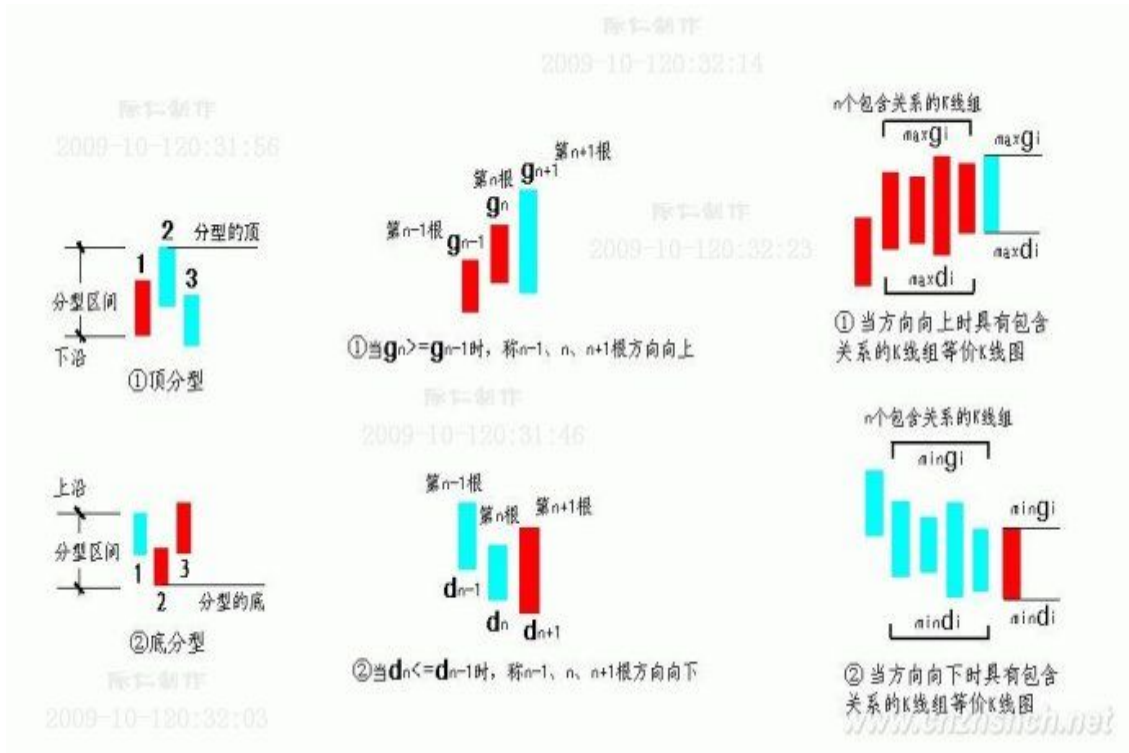
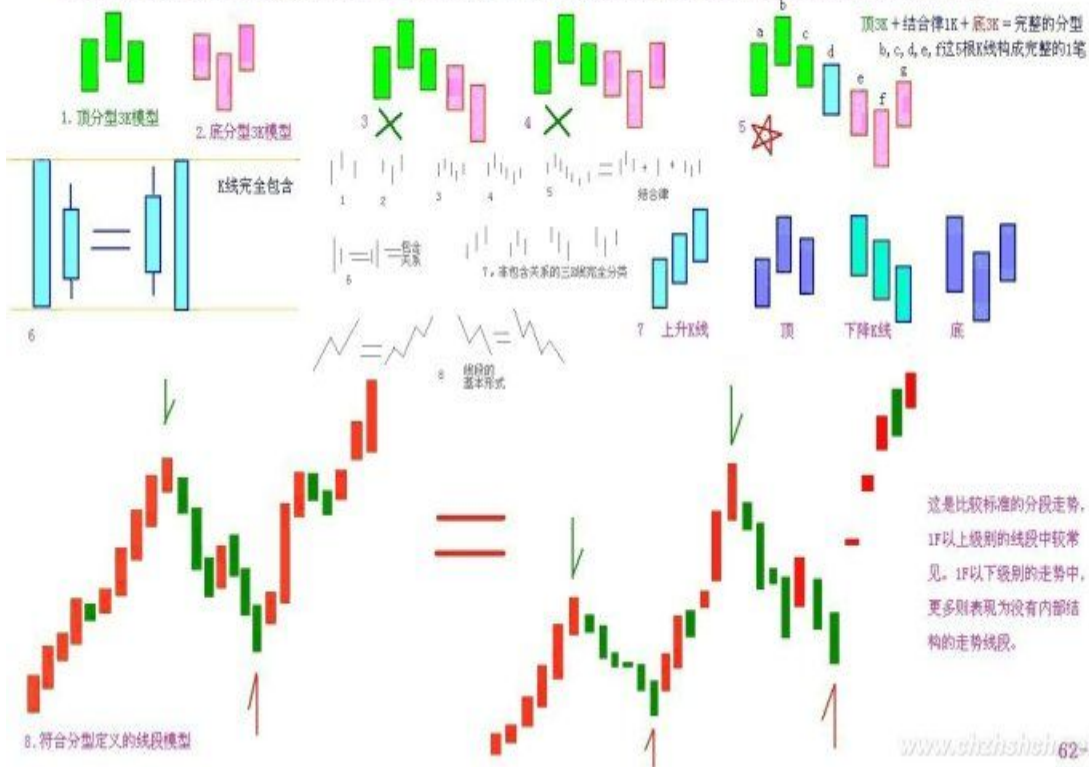


### 9、不能成立的笔：



缠中说禅教你炒股票62：分型，笔与线段 -- FHSJL 20080727

下面的定义与图，都适合任何周期的K线图。先看图中的第1、2，图中的小线段代表的是K线。这里不分阳线阴线，只看K线高低点。





## 周末，用股票长沙各位一把 (2007-06-23 16:15:21)

[缠中说禅](#) [股票](#)


分类: [时政经济 \(缠中说禅经济学\)](#)


原文地址:

[http://blog.sina.com.cn/s/blog\\_486e105c01000bbc.html#comment19](http://blog.sina.com.cn/s/blog_486e105c01000bbc.html#comment19)

长沙，一个正被一群女性化幼男折腾着的城市，到处散发着腐烂的气息。本 ID 虽然喜欢腐败，但对女性化幼男的腐烂没兴趣。企图以贩卖中性男女糜烂中国的长沙，最近还有一个娱乐，就是关于所谓中国地王的。相比之下，曾剃头已经算是忒可爱了。

中午刚腐败结束，晚上接着来，接着的一周转战 N 省，腐败到底。有点空闲，学着画了两图，周末音乐会开不了，就用股票长沙各位一把。图一里的图形都是等价的，都是一线段；图二里，区分了一些容易混淆的。随手画的，各位凑合看吧。长沙，最大的好处，就是没有任何 419 的诱惑，至少按照本 ID 的审美标准，这里是最安全的城市了。在这里还要度过两个安全的、没有诱惑的夜晚。那些没有诱惑的街道，如同卖点过后的下降通道。今晚，湘江上是否有一叶扁舟，浮着轻凉的月光，让本 ID 去私人股权投资一把？





## 必须和企图捣毁共和国基础的舆论进行坚决斗争 (2007-07-01 12:06:06)

缠中说禅

分类: [时政经济 \(缠中说禅经济学\)](#)

本 ID 眼里揉不进沙子，汉奸配合美国人对中国的颠覆是全方位的，趁着午饭前的十分钟，必须写几句。

最近，有人开始有计划地去反思所谓土改的旧帐，说什么分地即全体犯罪、土改是忽悠农民造反、地主其实都是老好人，诸如此类。任何人要摧毁一个国家，最简单就是从其历史下手，美国这面首的历史，从来都是最肮脏的，但谁在粉饰？历史本来就是铁和血，用某种绝对的道德标准来摧毁历史，就是这些人的一贯伎俩。但历史从来不是道德的，历史无法摧毁，所有对历史的谈论、摧毁，都只不过为了现实的利益服务。

新中国当然要砸破一切旧的法律，这有什么可说的？企图用旧中国法律来规定新中国的行为，无聊且可笑。农民，把一切现存的当成天经地义的，就是要忽悠他们，告诉他们没有任何现存是天经地义的，一切生产关系，都是要被历史所打破的。地主，被个体的消灭，无须什么矫柔造作的眼泪，历史就是这样，历史就是铁和血。

被忽悠的，都是能被忽悠的。历史的真理就是：被忽悠的都是能被忽悠的。谁有本事，现在忽悠大家重新回到原始社会吧，看能还是不能？历史的另一条真理就是：对待忽悠，可以用忽悠对待，也可以用枪杆子对待，而且历史最终都在证明着，不懂得枪杆子，放弃枪杆子的，不是别有用心，就是天字一号的大傻蛋。好了，十分钟快到了，先下，再见。

## 教你炒股票 63：替各位理理基本概念 (2007-07-02 00:07:39)

在外面时间有点长，再好的宾馆也没家里好，有点想北京。明天就可以回北京了，3号还要去听一场音乐会。不过在北京也待不了几天，下周又要去一次深圳，唯一希望就是能赶上最后的荔枝，糯米糍、桂味什么的，在北京吃不到好的，不知道是否过了季节。闲着没事，就随手写一课程，希望对各位有帮助。

一个对象的确立，特别是一个数学和几何对象的确立，首先要证明其存在性，如果你说的那东西根本就不存在的，那还说什么？例如中枢或走势类型这对象，如果不能证明其一定存在，而且是按级别存在的，那谈论就没意义了。所以，前面关于中枢的递归定义，就是解决这个问题，是解决存在性问题。也就是说，中枢是可以递归式地定义出来的，而该定义是可操作性的，该定义实际上是如何找出中枢的一种方法，按照这种方法，就肯定能找出定义中的中枢。

但是，光是存在性定义或定理没什么意义，所谓的可操作性，有时候只是理想化或者数学化的，例如，可以证明自然数的质数分解是唯一的，而且可以很理想化地去设计这种寻找，但实际上用最大的计算机也往往不可能完成，因此就需要变通的方法来方便实际操作。同样道理，对于中枢和走势类型，也就有了关于不同级别的图形的研究。否则，都从最原始的分笔成交去逐步定义、寻找，那这可操作的操作也没什么操作性了。

进而，就有了不同级别显微镜的比喻。而实际上，一般能得到的图，最多也就是1分钟级别的，因此，可以从这个图入手。当然，也可以从5分钟，甚至更高入手，但这就等于把显微镜倍数弄小了，看到的东西自然没有1分钟的多且清楚。再次强调，什么级别的图和什么级别的中枢没有任何必然关系，走势类型以及中枢就如同显微镜下的观察物，是客观存在的，其存在性由上面所说最原始的递归定义保证，而级别的图，就如同显微镜，不同倍数的看这客观的图就看到不同的精细程度，如此而已。所以，不能把显微镜和显微镜观察的东西混在一起了。

如果我们首先确立了显微镜的倍数，也就是说，例如我们把1分钟图作为最基本的图，那么就可以开始定义上一课程说的分型、笔、线段等等。有了线段，就可以定义1分钟的中枢，然后就是1分钟的走势类型，然后按照递归的方法，可以逐步定义5分钟、30分钟、日、周、月、季度、年的中枢和走势类型。而有的人总是不明白，例如总是在问，5分钟图怎么看，30分钟怎么看，其实，如果你选择5分钟或30分钟为最基本的图，那么和1分钟的看法一样，只不过你的显微镜倍数比较小，看起来比较粗糙而已。而如果你已经选择1分钟作为最基本的图，也就是选定了1分钟这个倍数的显微镜，那么看1分钟图就可以，所以，本ID也就不断在1分钟图上进行线段的记号来示范。

那么，有人可能要问，如果用1分钟图这显微镜，5、30分钟等图还有用吗？当然也是有用的，例如走出一个1分钟的走势类型，已经完成了，就可以在5分钟图上相应记号上，这样的—个好处就是帮助记忆，否则当1分钟图上的线段成千上万时，肯定要抓狂的。而有了5、30、日等图，就把相应已经完成的走

势类型记号上，实际上，在 1 分钟图上需要记住的，只是最近一个未完成的 1 分钟走势类型。当然，由于分解的多样性，实际上需要知道的多点，这里只是站在一种分解的角度说的。另外一个好处就是看 MACD 辅助判断时，不用对太多的柱子面积进行相加，可以看大级别的 MACD 图，这样一目了然。日线的背驰，其实在 1 分钟图上也可以看出来，只不过是把所有相应对比段的 MACD 都加起来进行处理，这样当然是不切实际的，因此就可以看日线图的 MACD，在理论上没有任何特别之处，只是为了方便，如果用 1 分钟的 MACD 把参数调到足够大，效果其实是一样的，而实际上不可能，一般软件上，MACD 的参数有上限限制，所以实际上也限制了日线的背驰不能用 1 分钟的图解决。

有人可能又要问，为什么 5 分钟图上不记号 5 分钟的走势类型？因为，在大级别图上市记号次级别走势类型有一个好处，就是能让你清晰地看到该级别的中枢和走势类型是如何形成的，这样会更直观。当然，如果在 5 分钟图上，你愿意记号 30 分钟甚至年线走势类型也没什么，这是个人爱好问题。如果你有超强的记忆和分析力，甚至就在 1 分钟上市记号就可以，如果你更牛一点，对图形过目不忘，像计算机一样自动就可以分类合并，那你在 1 分钟图上连记号都不用了。

说点更实际的问题，一般人面对一只股票，不可能就先看 1 分钟图，大概都是先从日线，甚至周、月、季、年入手，这样等于先用倍数小的显微镜，甚至是肉眼先看一下，然后在转用倍数大的，进行精细的观察。因此，对于大级别的图，上一课中的分型、笔、线段等同样有用，不过，一般这个观察都是快速不精细的，所以大概精确就可以，而且，一般看图看多了，根本就不需要一步步按定义来，例如，打开日线图，1 秒钟如果还看不明白一只股票大的走势，那就是慢的了。基本上说，如果图看多了，成了机械反应了，一看到可搞的图，就如同看到可搞的面首一样。一见钟情，科学研究说大概不需要 1 秒，股票如同面首，如果不能 1 秒之内一见钟情，估计这股票也和你没什么缘分，最多就是有缘无分空折腾了。

别觉得本 ID 整天把股票和面首联系在一起有点不太地道，但人这身体都是从性而来，股票的道理和性的道理没什么区别当然也没什么可奇怪的，这个道理在前面的课程里已经说过。如果，你能把你的性能量转化到股票上，有了那种一见钟情的直觉，那么就算是有点入门了。而前面的理论分析，最终还是要归到这种直觉上去。说得更直接一点，例如在 419 这种事情上，无论男女，其实决定是否 419，都是在 1 秒内决定的，股票同样，是否和股票 419，也一样。当然，有些 419 让后悔终生，有些让你怀念终生，这和股票是一个道理。而真正的 419 高手，就是一眼就要把一个人给看透，而且知道自己需要什么，该要什么，什么不该要，要了的要甩得开，如雁过长空，否则就不是 419 了。股票也一样，股票的走势如同面首在搔首弄姿，一眼要看穿其把戏。当然，股票比面首可爱的地方在于，面首的搔首弄姿只有一个方向，而股票有三种可能的状态，这也决定了，面首面首是有厌倦的时候，而股票股票则不一定。

但在没有这看破一切的一眼前，就别把自己当情圣了，老老实实在家里抱孩子吧，花心萝卜是需要功力的。股票也一样，没有这超越的直觉，还是老老实实去分析，在大级别图粗略选定攻击目标后，就要选好显微镜，进行精细的跟踪

分析,然后定位好符合自己操作级别的买点建仓,按照相应的操作级别进行操作,直到把这股票玩烂、直到厌倦或者又发现新的更好的可玩弄对象为止。而站在纯理论的角度,没有任何股票是特别有操作价值的,中枢震荡的股票不一定比相应级别 单边上涨的股票产生的利润少。

只有坏的操作者,没有坏的股票。股票只是废纸,本质上都是垃圾,如果技术、心态不到位,任何股票都可以让你倾家荡产。当然,对于小资金来说,一定要选择股性好的股票;而对于大资金来说,股性是可以改造的,就如同没有面首是不可以面首的,只是代价不同而已,股票也一样,任何股票的股性都可以被改造,只不过需要的能量不同而已。

不写了,已经又一天开始了,本 ID 也要洗洗睡了,先下,今天收盘后解盘见,然后本 ID 晚宴后赶最后的班机回北京,归心似箭,周二,盘就可以在北京看了,再见。

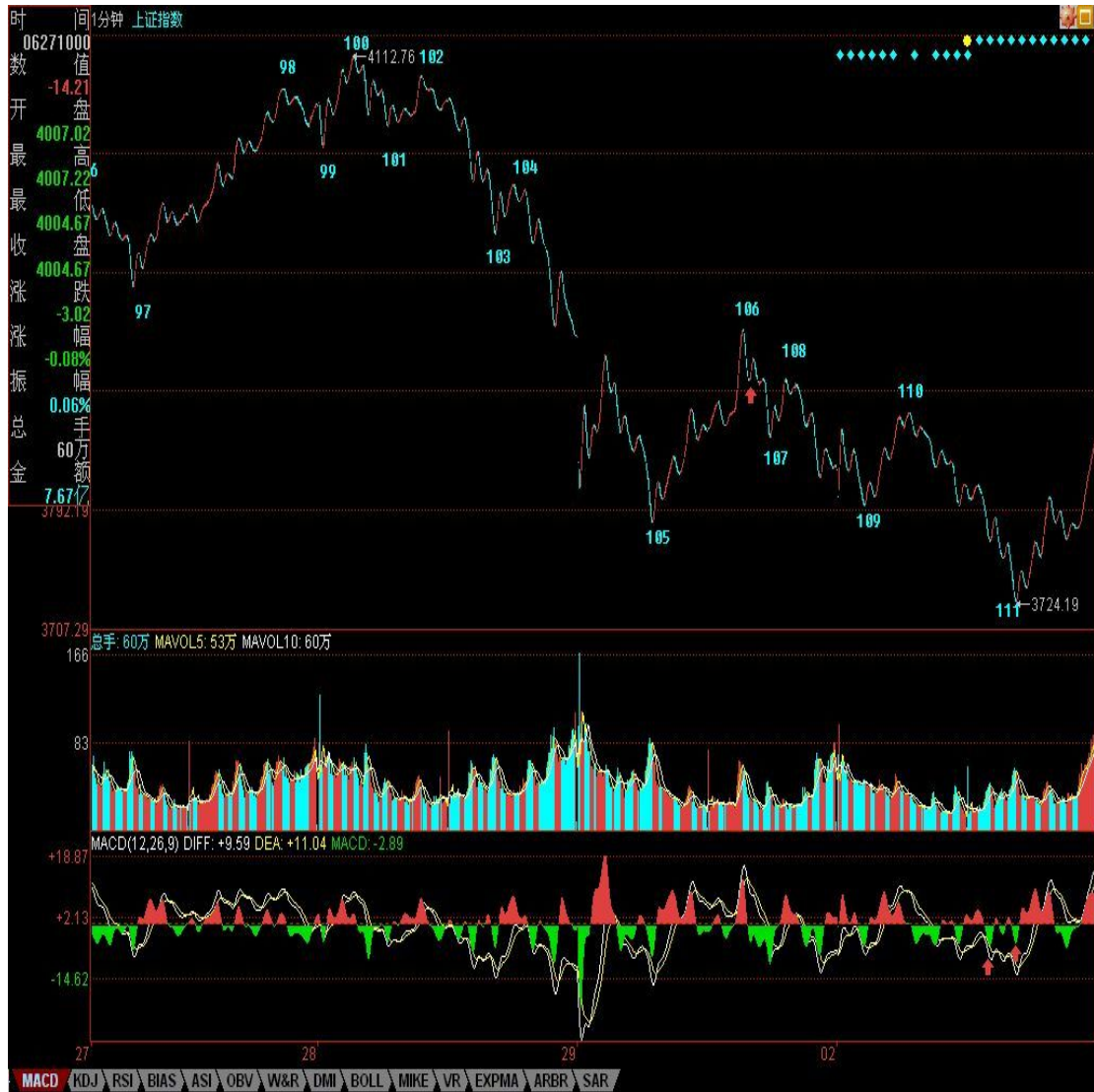


## 解盘：今天看不明白的都请严重补课。 (2007-07-02 15:32:58)

[缠中说禅](#) [解盘](#)

分类：[时政经济（缠中说禅经济学）](#)

今天的走势,简直是标准教科书,连这都看不明白,你要严重补课了。下图中 110 点的线段里的小顶背驰,111 点的小底背驰,都是极端标准的。111 点,看不明白的,看看 MACD 里那两个红箭头指着绿柱子面积比。如果还有人问,为什么前面的不是,就一定要把分型、笔、线段那课以及 63 那课好好看了。图中红箭头处,趁着现在 1 分钟图还能看到,请去好好研究那为什么是一笔,那底分型是怎么构成的,这都有最严格的标准。





至于走势，没什么可说的，就是震荡，这里是本 ID 理论的天堂，如果说单边势傻瓜都能赚钱，那么这种市场，就不是一般人能把握的了。能把握，就有了一个好的吸血机器，练习好了，那算有点模样。具体的中枢分析，本 ID 不准备说了，有这么明确的线段划分，按照递归定义，答案不难得到，如果这都不练习一下，那就没法学了。大的技术位，和周五说的没什么不同，唯一需要补充的，就是图中 107 这一点(1 分 ZD)，如果能站稳，至少这中枢震荡是有保证的，上面还是 3919 点是第一压力，现在，等于成了一颈线位置了。再上面，就是 5 周均线的位置。大图上说，今天是受到 5 月均线的支持产生的反弹，这线最重要，三角形还是平台型，就看这 5 月均线是否有效跌破了。

注意，再次强调，这种震荡行情，没什么基础的，最好就观望，半仓、空仓都无所谓，没这本事，就不一定玩这游戏，当然，如果你要学习，要练习，可以用少量资金。对于初学者，震荡的原则就是，宁愿卖早，一定不卖晚，有钱，还怕买不到股票？

个股方面，本 ID 那些股票各位都知道，除了新进去的二、三只，本 ID 现在是在保持 0 成本赚筹码阶段，震荡幅度越大越高兴，技术不好的、心脏不好的，千万别参与，找些脾气好点的股票，本 ID 的股票，一般脾气都不大好。

先下，下午、晚上，忙，还要赶回北京。明天见。

**教你炒股票 63：替各位理理基本概念** (2007-07-02 00:07:39)

在外面时间有点长，再好的宾馆也没家里好，有点想北京。明天就可以回北京了，3号还要去听一场音乐会。不过在北京也待不了几天，下周又要去一次深圳，唯一希望就是能赶上最后的荔枝，糯米糍、桂味什么的，在北京吃不到好的，不知道是否过了季节。闲着没事，就随手写一课程，希望对各位有帮助。

一个对象的确立，特别是一个数学和几何对象的确立，首先要证明其存在性，如果你说的那东西根本就不存在的，那还说什么？例如中枢或走势类型这对象，如果不能证明其一定存在，而且是按级别存在的，那谈论就没意义了。所以，前面关于中枢的递归定义，就是解决这个问题的，是解决存在性问题。也就是说，中枢是可以递归式地定义出来的，而该定义是可操作性的，该定义实际上是如何找出中枢的一种方法，按照这种方法，就肯定能找出定义中的中枢。

但是，光是存在性定义或定理没什么意义，所谓的可操作性，有时候只是理想化或者数学化的，例如，可以证明自然数的质数分解是唯一的，而且可以很理想化地去设计这种寻找，但实际上用最大的计算机也往往不可能完成，因此就需要变通的方法来方便实际操作。同样道理，对于中枢和走势类型，也就有了关于不同级别的图形的研究。否则，都从最原始的分笔成交去逐步定义、寻找，那这可操作的操作也没什么操作性了。

进而，就有了不同级别显微镜的比喻。而实际上，一般能得到的图，最多也就是1分钟级别的，因此，可以从这个图入手。当然，也可以从5分钟，甚至更高入手，但这就等于把显微镜倍数弄小了，看到的东西自然没有1分钟的多且清楚。再次强调，什么级别的图和什么级别的中枢没有任何必然关系，走势类型以及中枢就如同显微镜下的观察物，是客观存在的，其存在性由上面所说最原始的递归定义保证，而级别的图，就如同显微镜，不同倍数的看这客观的图就看到不同的精细程度，如此而已。所以，不能把显微镜和显微镜观察的东西混在一起了。

如果我们首先确立了显微镜的倍数，也就是说，例如我们把1分钟图作为最基本的图，那么就可以开始定义上一课程说的分型、笔、线段等等。有了线段，就可以定义1分钟的中枢，然后就是1分钟的走势类型，然后按照递归的方法，可以逐步定义5分钟、30分钟、日、周、月、季度、年的中枢和走势类型。而有的人总是不明白，例如总是在问，5分钟图怎么看，30分钟怎么看，其实，如果你选择5分钟或30分钟为最基本的图，那么和1分钟的看法一样，只不过你的显微镜倍数比较小，看起来比较粗糙而已。而如果你已经选择1分钟作为最基本的图，也就是选定了1分钟这个倍数的显微镜，那么看1分钟图就可以，所以，本ID也就不断在1分钟图上进行线段的记号来示范。

那么，有人可能要问，如果用1分钟图这显微镜，5、30分钟等图还有用吗？当然也是有用的，例如走出一个1分钟的走势类型，已经完成了，就可以在5分钟图上相应记号上，这样的一个好处就是帮助记忆，否则当1分钟图上的线段成千上万时，肯定要抓狂的。而有了5、30、日等图，就把相应已经完成的走势类型记号上，实际上，在1分钟图上需要记住的，只是最近一个未完成的1分钟走势类型。当然，由于分解的多样性，实际上需要知道的多点，这里只是站在一种分解的角度说的。另外一个好处就是看MACD辅助判断时，不用对太多的



柱子面积进行相加，可以看大级别的 MACD 图，这样一目了然。日线的背驰，其实在 1 分钟图上也可以看出来，只不过是把所有相应对比段的 MACD 都加起来进行处理，这样当然是不切实际的，因此就可以看日线图的 MACD，在理论上没有任何特别之处，只是为了方便，如果用 1 分钟的 MACD 把参数调到足够大，效果其实是一样的，而实际上不可能，一般软件上，MACD 的参数有上限限制，所以实际上也限制了日线的背驰不能用 1 分钟的图解决。

有人可能又要问，为什么 5 分钟图上不记号 5 分钟的走势类型？因为，在大级别图上记号次级别的走势类型有一个好处，就是能让你清晰地看到该级别的中枢和走势类型是如何形成的，这样会更直观。当然，如果在 5 分钟图上，你愿意记号 30 分钟甚至年线的走势类型也没什么，这是个人爱好问题。如果你有超强的记忆和分析力，甚至就在 1 分钟上记号就可以，如果你更牛一点，对图形过目不忘，像计算机一样自动就可以分类合并，那你在 1 分钟图上连记号都不用了。

说点更实际的问题，一般人面对一只股票，不可能就先看 1 分钟图，大概都是从日线，甚至周、月、季、年入手，这样等于先用倍数小的显微镜，甚至是肉眼先看一下，然后在转用倍数大的，进行精细的观察。因此，对于大级别的图，上一课中的分型、笔、线段等同样有用，不过，一般这个观察都是快速不精细的，所以大概精确就可以，而且，一般看图看多了，根本就不需要一步步按定义来，例如，打开日线图，1 秒钟如果还看不明白一只股票大的走势，那就是慢的了。基本上说，如果图看多了，成了机械反应了，一看到可搞的图，就如同看到可搞的面首一样。一见钟情，科学研究说大概不需要 1 秒，股票如同面首，如果不能 1 秒之内一见钟情，估计这股票也和你没什么缘分，最多就是有缘无分空折腾了。

别觉得本 ID 整天把股票和面首联系在一起有点不太地道，但人这身体都是从性而来，股票的道理和性的道理没什么区别当然也没什么可奇怪的，这个道理在前面的课程里已经说过。如果，你能把你的性能量转化到股票上，有了那种一见钟情的直觉，那么就算是有点入门了。而前面的理论分析，最终还是要归到这种直觉上去。说得更直接一点，例如在 419 这种事情上，无论男女，其实决定是否 419，都是在 1 秒内决定的，股票同样，是否和股票 419，也一样。当然，有些 419 让后悔终生，有些让你怀念终生，这和股票是一个道理。而真正的 419 高手，就是一眼就要把一个人给看透，而且知道自己需要什么，该要什么，什么不该要，要了的要甩得开，如雁过长空，否则就不是 419 了。股票也一样，股票的走势如同面首在搔首弄姿，一眼要看穿其把戏。当然，股票比面首可爱的地方在于，面首的搔首弄姿只有一个方向，而股票有三种可能的状态，这也决定了，面首面首是有厌倦的时候，而股票股票则不一定。

但在没有这看破一切的一眼前，就别把自己当情圣了，老老实实在家里抱孩子吧，花心萝卜是需要功力的。股票也一样，没有这超越的直觉，还是老老实实去分析，在大级别图粗略选定攻击目标后，就要选好显微镜，进行精细的跟踪分析，然后定位好符合自己操作级别的买点建仓，按照相应的操作级别进行操作，直到把这股票玩烂、直到厌倦或者又发现新的更好的可玩弄对象为止。而站在纯

理论的角度，没有任何股票是特别有操作价值的，中枢震荡的股票不一定比相应级别 单边上涨的股票产生的利润少。

只有坏的操作者，没有坏的股票。股票只是废纸，本质上都是垃圾，如果技术、心态不到位，任何股票都可以让你倾家荡产。当然，对于小资金来说，一定要选择股性好的股票；而对于大资金来说，股性是可以改造的，就如同没有面首是不可以面首的，只是代价不同而已，股票也一样，任何股票的股性都可以被改造，只不过需要的能量不同而已。

不写了，已经又一天开始了，本 ID 也要洗洗睡了，先下，今天收盘后解盘见，然后本 ID 晚宴后赶最后的班机回北京，归心似箭，周二，盘就可以在北京看了，再见。

---

---

## 解盘：今天看不明白的都请严重补课。 (2007-07-02 15:32:58)

[缠中说禅 解盘](#)

分类：[时政经济（缠中说禅经济学）](#)

今天的走势，简直是标准教科书，连这都看不明白，你要严重补课了。下图中 110 点的线段里的小顶背驰，111 点的小底背驰，都是极端标准的。111 点，看不明白的，看看 MACD 里那两个红箭头指着绿柱子面积比。如果还有人问，为什么前面的不是，就一定要把分型、笔、线段那课以及 63 那课好好看了。图中红箭头处，趁着现在 1 分钟图还能看到，请去好好研究那为什么是一笔，那底分型是怎么构成的，这都有最严格的标准。





至于走势，没什么可说的，就是震荡，这里是本 ID 理论的天堂，如果说单边势傻瓜都能赚钱，那么这种市场，就不是一般人能把握的了。能把握，就有了一个好的吸血机器，练习好了，那算有点模样。具体的中枢分析，本 ID 不准说了，有这么明确的线段划分，按照递归定义，答案不难得到，如果这都不练习一下，那就没法学了。大的技术位，和周五说的没什么不同，唯一需要补充的，就是图中 107 这一点(1 分 ZD)，如果能站稳，至少这中枢震荡是有保证的，上面还是 3919 点是第一压力，现在，等于成了一颈线位置了。再上面，就是 5 周均线的位置。大图上说，今天是受到 5 月均线的支持产生的反弹，这线最重要，三角形还是平台型，就看这 5 月均线是否有效跌破了。

注意，再次强调，这种震荡行情，没什么基础的，最好就观望，半仓、空仓都无所谓，没这本事，就不一定玩这游戏，当然，如果你要学习，要练习，可以用少量资金。对于初学者，震荡的原则就是，宁愿卖早，一定不卖晚，有钱，还怕买不到股票？

个股方面，本 ID 那些股票各位都知道，除了新进去的二、三只，本 ID 现在是在保持 0 成本赚筹码阶段，震荡幅度越大越高兴，技术不好的、心脏不好的，千万别参与，找些脾气好点的股票，本 ID 的股票，一般脾气都不大好。

先下，下午、晚上，忙，还要赶回北京。明天见。

教你炒股票 64：去机场路上给各位补课(2007-07-02 21:37:44)

现在的课已经越来越精细，特别用的是最小的 1 分钟，一般的理论，在这么精细、偶然性那么大的图上都要乱套了，但却恰好能显示本 ID 理论的有力。别说 1 分钟图，分笔图也没问题，这就是本 ID 理论所构筑几何结构的力量。世界都是几何的，别说那几张无聊的走势图了。

看下图，为什么下午的分段是这样？大概很少人现在就能全部搞清楚，所以，为了让各位能睡一个塌实觉，也为了免得等一下飞机万一不听话，到时候只留下各位在这里争论不休没人再给解答，所以本 ID 在去机场的路上用本本给各位补上一课。



106 到 107 这一段箭头所指的那一笔，用的是取整的前提(底分型)，所以，只要你仔细去分析，就知道那一定是一笔。这个问题，本 ID 瞧了一下，见一位叫快乐 vs 菜虫的网友已说到。当然，你可能要问为什么一定要取整？这没有什么必然性，只是预设的前提，你可以采取严格到小数后两位的精确度，但其实不同软件，对 1 分钟这么精细的图，都会有数值上的细微差别，所以，所谓的精确，往往不一定就是，而在这么快速变动的市场中，数值有点细微差别，其实没什么不同，例如，还可以用这样的区别方式，就是两者相差 0.5 点内的看成是一样的。所有预设精度，唯一必须遵守的，就是精度一旦预设，就一定要一路保持。

注意，没有什么精度是十全十美的，例如用相差 0.5 内看成是相同的，那么如果是 0.51 呢？这和 0.49 也没有多大区别。所以这些细节，其实问题都不大，关键是要统一，不要变来变去。由于现在只是示范，为了方便各位学习，就一直继续采用取整的精度，各位可以根据自己情况来调整。

至于 108-109，带箭头那笔为什么不被算成一段？也就是 108-109 为什么不是三段？这很简单，因为段必须是至少三笔构成，缺口如果包含在一笔中的，像今天早上低开的缺口，没有破坏昨天那笔，是顺着昨天那笔下来的，所以这种缺口和一般的走势没什么区别，缺口还是包含在昨天的一笔里。但有些突然性的逆着走势来的缺口，就像 530 那个，就必然要当成一段，而不能光当成一笔或一笔里的了。有人可能说，缺口没有三笔？那你可以这样去看，就像  $0=0+0+0$ ，缺口可以看成是三个缺口的迭加，这样就有三笔以上了。还有，有位叫袖手旁观的网友理解得也不错，线段必须要被破坏才算结束，但必须要强调的是，线段必须要被线段破坏才算是真破坏，单纯的一笔是不能破坏线段的，这就避免了一些特偶然因数对走势的干扰。

至于 110-111。红箭头那两个为什么不是最终精确定位的背驰点？这都是些以前就应该解决的简单问题。像第一个红箭头位置，第一次略微跌破 109 那位置，这时候把已经出现的面积和前面 108-109 的对应面积之和比，已经十分接近，也就是说 110-111，刚起跌，这力度已经和前面的 108-109 差不多，这恰好说明这一段的力度是很强的，不但不可能是对 108-109 背驰，而且站在中枢震荡的角度，这种力度，一定是小级别转大级别以时间换空间或与更大力度的对比产生的背驰才能化解的。后面这种情况，在这个实际的图形中，就是与前面 104-105 的下跌力度比。110-111 这段，相比较的，是 104-105 这段，中间的中枢震荡的中枢，是 105 到 110 这个。因此，这里根本不存在与 108-109 对比的问题。站在 105-107 这个中枢的角度，110 虽然不构成第三类卖点，但也极为接近，这种对中枢的离开，力度一般都很大，所以就算你搞不清楚和哪段比，也至少要等这段的结构被破坏，才有介入的可能，而后面，上下上的两次反抽，根本就没有破坏其结构，因此后面的破位下跌就是天经地义的。

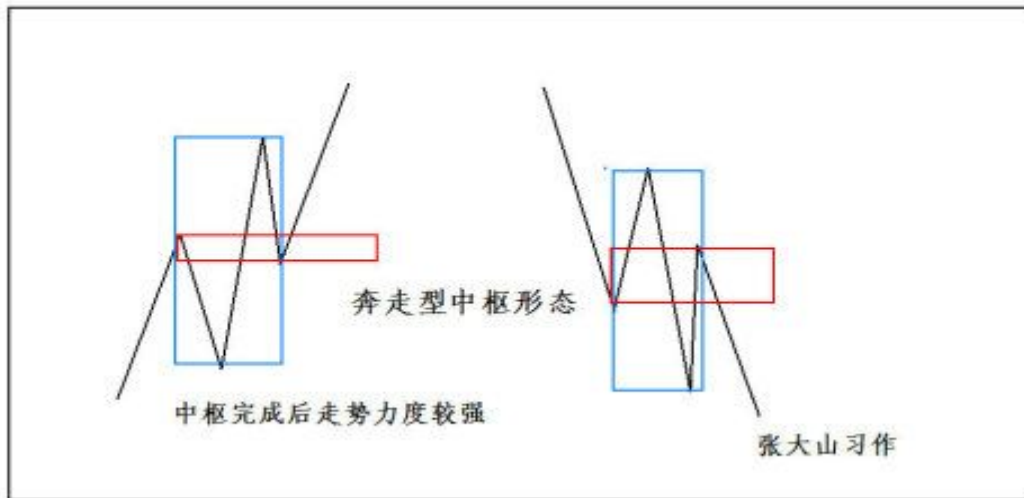


机场到了，先保存起来。挺好玩的，帖子分两段写，中间过一安检。继续。

至于第二红箭头那个，就更不可能了。绿箭头那次反抽，等于对前面破位前那上上下下的微型类中枢（注意，站在严格意义上，线段以下是没有中枢的，所以说是类中枢）的一个类第三类卖点，后面有两种变化，就是转大级别类中枢或类中枢移动直到形成新类中枢为止。而下面的黄白线，是一个典型的下上下上结构中的第二下刚破上的低点，这是力度最大的一下，怎么可能有背驰出现？MACD 第一个红箭头就指这大的下上下破的一下，这时候除非出现线段结构的突发性破坏，否则不可能有什么背驰出现。而后的回拉，其实刚好构成一个奔走型的上下上结构（也就是第二上刚和第一上的低点稍微重合），这其实也就构成另一个微型类中枢。这和第一个红箭头指的那个一起，刚好构成两个类中枢的下跌走势。然后，后面的背驰判断就很简单了，和一般的趋势中背驰的判断一样。针对第二那奔走型的微型中枢的前后两段，MACD 两个红箭头对应的绿柱子的比较，一目了然。（千万别再问这时候为什么不看黄白线之类的问题，这类问题回答过 N 次了。）

请各位好好把各类情况消化好，特别一些最基本的知识，一定要掌握，62、63 课，要完全吃透，而且能当下应用。当然，这需要不断练习，不断研究不同的图形。

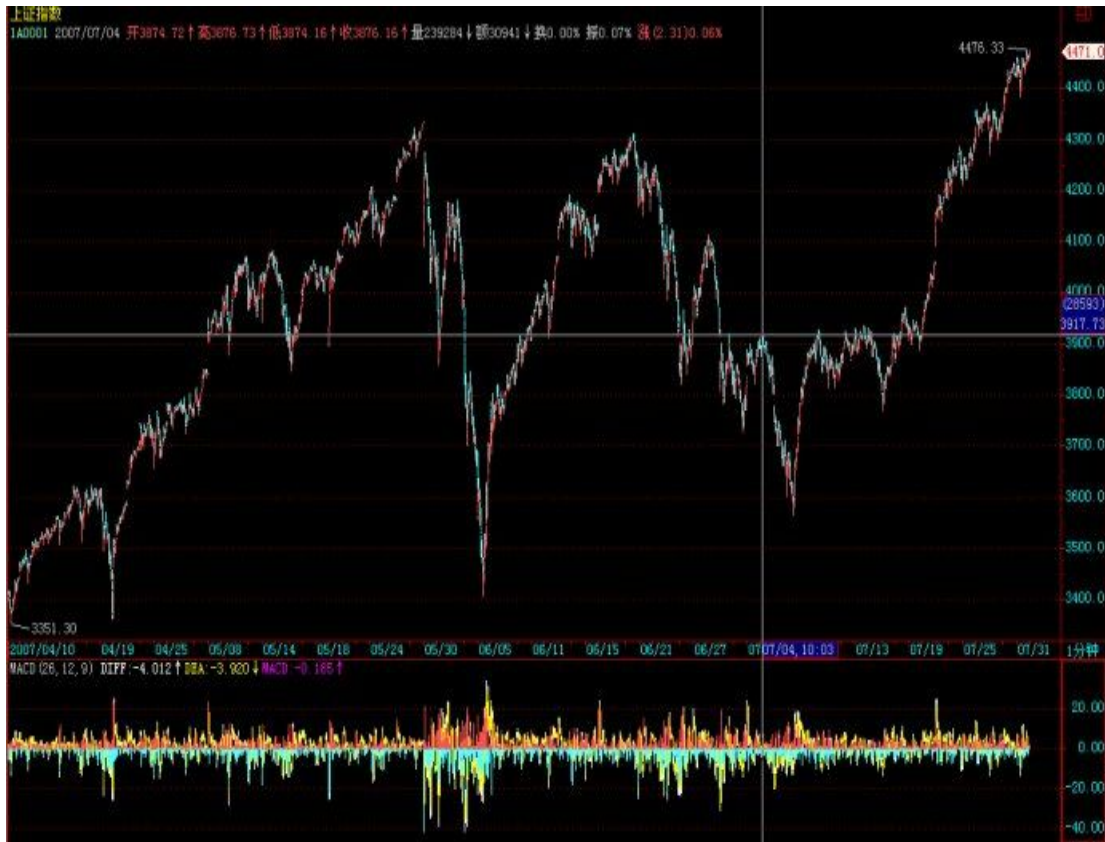
本 ID 就不再说些什么了，准备登机。回到北京，也快第二天了。



### 今日解盘：3919 颈线折磨你(2007-07-03 15:30:02)

一 回来，N 多的腐败活动，今晚又要看演出，所以只能粗略说说。今天的大盘，就是在这 N 天反复强调的 3919 颈线下进行的蓄势，现在，图形上头肩底的雏形已经 基本按剧本构造完毕，但如果颈线突破不了，那还是白搞。现在，人心涣散，谋事能成的概率，当然没有前面的多了。现在，剧本中最好的情节，就是走三角形，这次上去是 D 段。但这次的把握性，比上次 B 段那次要差，剧本只能按每天一步步演，下面最关键的就是这颈线的突破与回抽确认，但现在人气涣散，最主要是现在有些人，不断放暗枪，特别那些等额度的，肯定不想

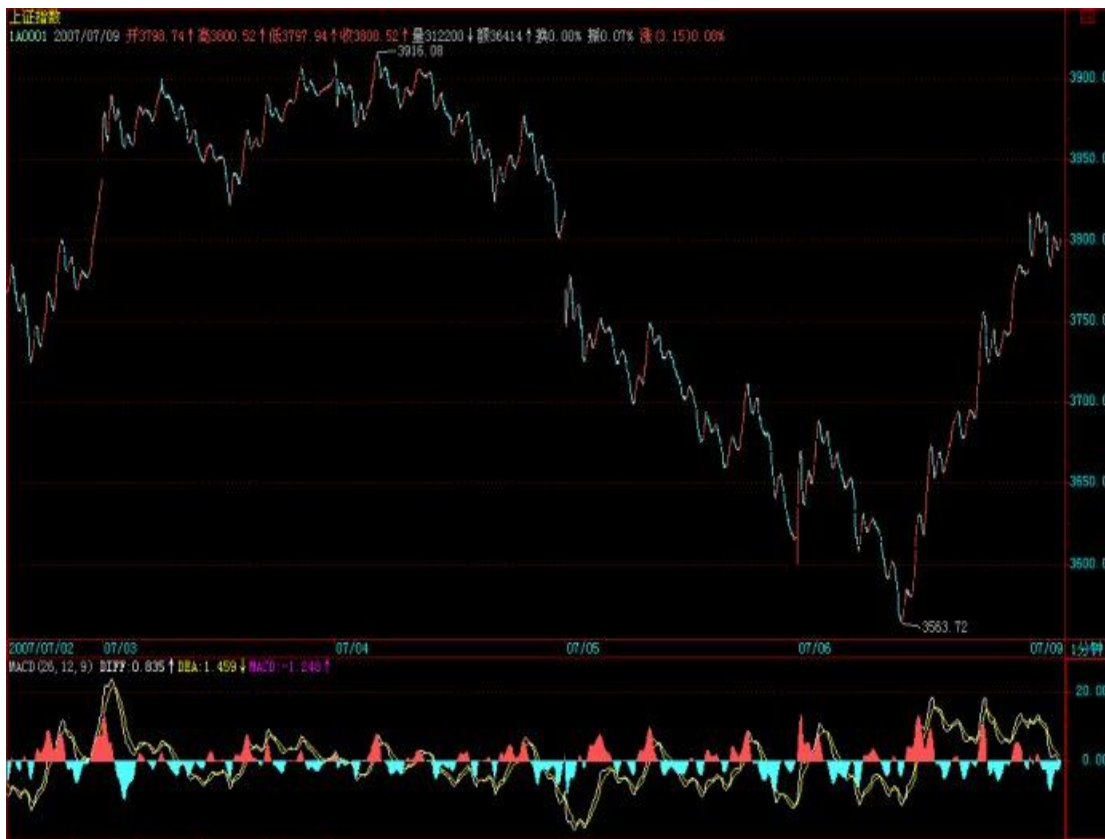
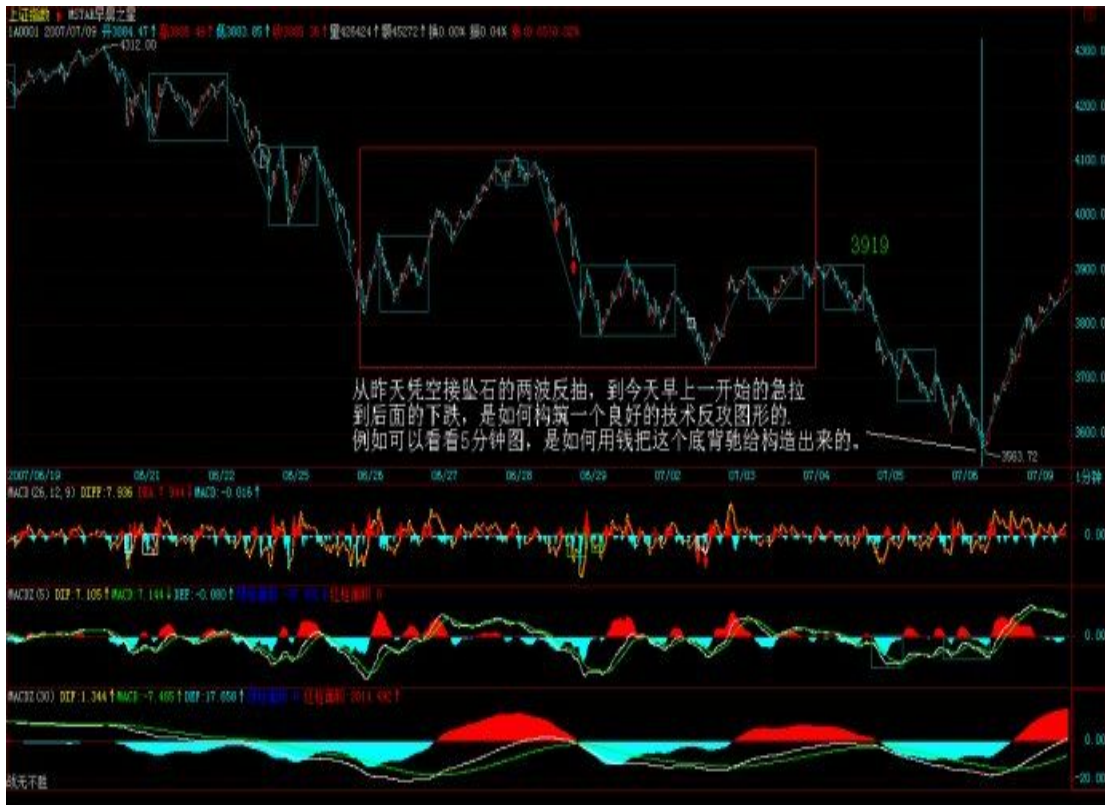
上，希望走平台型，因此不断捣乱。而走三角形的，又不一定很团结，只能见一步走一步，但本 ID 会尽力的，能走到哪里算哪里。



### 以黄河名字展开的绝地反击(2007-07-06 15:50:50)

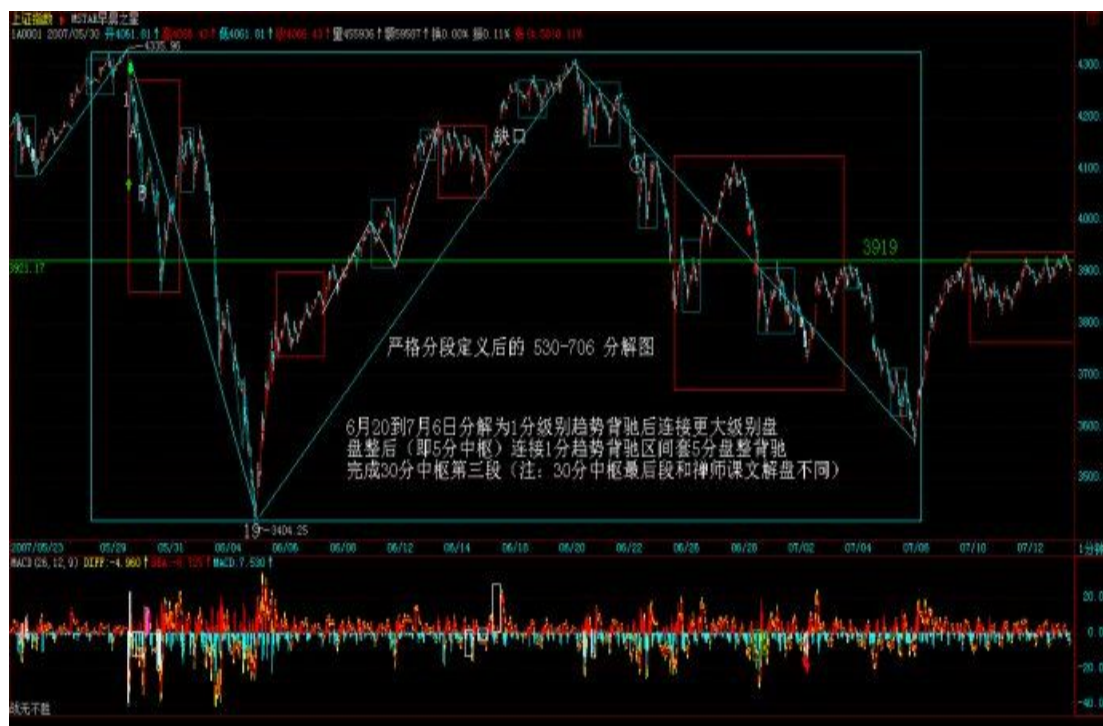
具体的盘中事情，各位就没必要知道了，各位只需要知道结果，而结果是什么，已经永远刻在中国证券历史的 K 线图上。当然，如果要学技术，要当猎鲸者的，请好好去研究一下，从昨天凭空接坠石的两波反抽，到今天早上一开始的急拉，到后面的下跌，是如何构筑一个良好的技术反攻图形的，例如可以看看 5 分钟图，是如何用钱把这个底背驰给构造出来的。本 ID 也不能违反本 ID 的理论，就像牛顿也不能让苹果尽往天上飞。





大的技术形态上，依然有利于某些人，所以，一切并不会因为一根阳包阴就天下太平，这就当是平型关一战吧，但已足以向某些人表明最基本的态度了，特别在

这样一个特殊的日子。



每日解盘(2007-07-08 22:16:44)

大盘长中短走势略说(2007-07-08 22:16:44)

市场走势是合力的结果，市场不是本 ID 一个人的，本 ID 这一方的力量也不可能就是合力本身。目前市场走势，存在三种选择，而每一种选择对应着不同的多方能量要求，依次如下：

### 一、三角形调整

这种走势，要求的多方能量最大，具体走势分析，从 530 开始，大盘完成了三角形的前三段，目前正走三角形的第四段向上。这种走势要成立，前提就是要重新有效突破 3919 点的颈线，否则，如果没有足够能量达到这一点，大盘的三角形形态最终不可能成立。

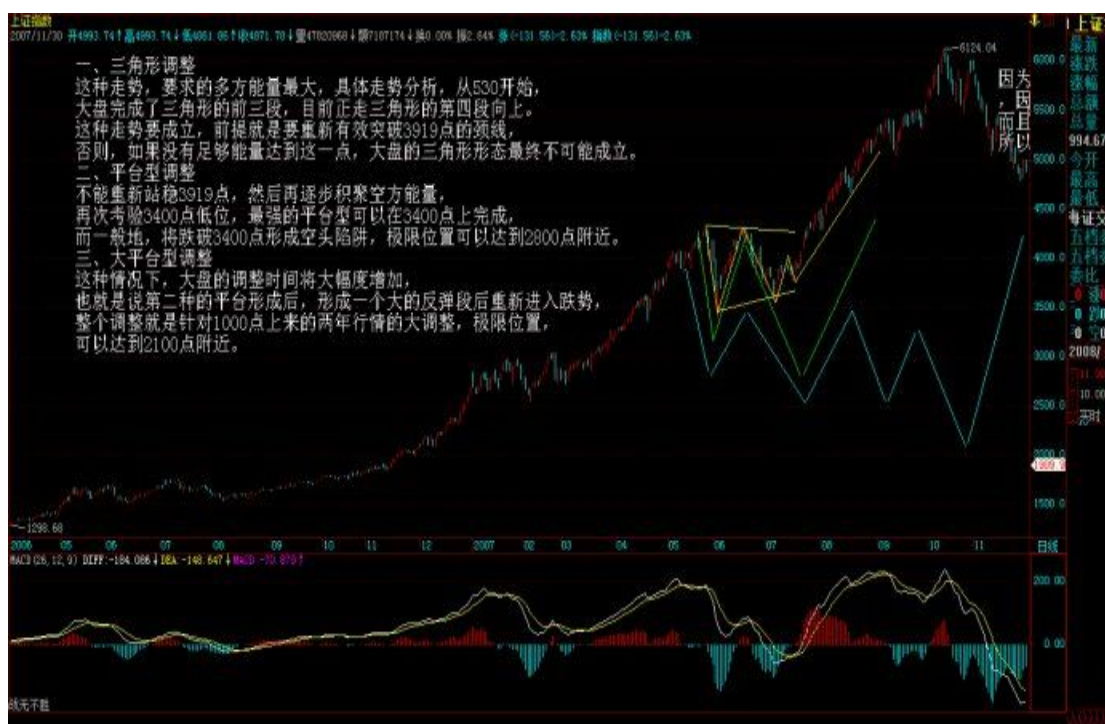
### 二、平台型调整

不能重新站稳 3919 点，然后再逐步积聚空方能量，再次考验 3400 点低位，最强的平台型可以在 3400 点上完成，而一般地，将跌破 3400 点形成空头陷阱，极限位置可以达到 2800 点附近。

### 三、大平台型调整

这种情况下，大盘的调整时间将大幅度增加，也就是说第二种的平台形成后，形成一个大的反弹段后重新进入跌势，整个调整就是针对 1000 点上来的两年行情的大调整，极限位置，可以达到 2100 点附近。

前两种调整，时间都不会太长，最快的情况下，7 月份就可以完成调整。而后一种情况，调整至少延续半年。**注意，市场的任何走势都是当下形成的，并没有任何上帝规定现在就要选择哪一种调整方式，市场最终走势是合力的结果，所以，本 ID 上周的努力，并不是毫无用处的，所谓绝地反击，就是要在最合适的时机，四两拨千斤，用分力去改变合力，让合力按更好的选择去选择。**



**当然，所有的分力，无论多强大，最终都是分力，任何分力，把自己当合力了，就是脑子水太多的表现。世界上没有什么救世主、大救星，因为世界上没有任何分力就是合力本身，那种把自己当救世主、大救星，或者企求救世主、大救星的，都是脑子注水了。**

对于一般散户来说，只需要根据本 ID 的理论来，根据合力本身的轨迹来。有人可能疑问，如果人人都根据合力来，等市场选择方向，那么市场还会波动吗？

这是典型的脑子进水想法。市场有各种不同的利益，不同的利益构成不同的分力，任何时候都不缺乏不同的分力，除非这世界上没有了利益的分歧。但没有利益分歧的世界，至少不是目前的世界。

不用讳言，打击汉奸，不让鬼子霸占中国的金融市场，这也是一种利益，这也是一种利益驱动，所以就有了本 ID 上周的分力，就这么简单。这种利益是和鬼子、汉奸的根本对立的，所以要打仗，而打仗，没有任何上帝保证谁谁谁一定赢，所以本 ID 已经很明确地说，这次比春节前后本 ID 现场直播那次困难大多了，但本 ID 即使只有 1% 的把握也要干，这和任何技术无关，只是利益驱动，只是不希望鬼子汉奸横行的利益驱动。

但，对于散户来说，就像战场上打仗，散户就是一般的老百姓，哪里有让老百姓直接上战场打阵地战的？散户就算打，也只能打游击战，阵地战不仅打不起也输不起。**散户和本 ID 这种人是本质区别的，本 ID 阵地战打败了还可以打游击战，等大机会一到，随时又可以招兵买马、找到大量新的资金来大打战略大反攻，不是本 ID 看不起散户，而且很客观现实地根据不同的存在状态给出的客观建议。**

**所以，对于散户来说，究竟最终选择哪种调整方式根本不重要，最重要的就是要用本 ID 的理论，根据自己的操作级别，买点买、卖点卖，大打游击战，这才是散户该干的事情。**

当然，如果你是散户，又没有打游击战的胆识，那么你就当顺民，就把仓位空掉，完全不参与这市场的操作，等市场调整完再说。

还有一种，就是干脆全仓不动，反正无论哪种调整，最终还是要结束的，最终还是要重新开始行情，**中国股市大牛市的基础一点都没改变，20 年 3 万点这过于保守的结论依然成立、甚至要大大向 4 万、5 万点修正，只要拿着有着大潜质的股票，这些小波动根本不算什么。**例如，本 ID 告诉各位的**年线附近，中字头、大重组、整体上市、中小成长等股票，任何大盘的调整，只是提供一个中长线建仓的机会。**

例如，那只中字头的唐家兄弟的老股票，如此大力度的重组（以后就知道，现在没必要说），如此深厚的大股东背景，如此完美的图形，虽然本 ID 很讨厌唐家兄弟，很鄙视他们智力低下的游戏技巧，但最近还是对这股票上下其手？而这种股票，就算是 15.19 元买了，解套挣大钱，还不是迟早的事情？**问题不是你什么价格买，而是你是否有技术把成本降下来，或者，即使你没那技术，那你是否有持股的耐心与决心。否则，整天贪嗔痴疑慢中当惊弓之鸟、追涨杀跌，上帝他姥姥的姥姥都救不了你。**

**注意，本 ID 这只是举例，本 ID 最近上下其手的又不仅仅是这股票，而且更重要的是，并不是本 ID 上下其手的股票才是好股票，别的，有大买点、大题材、大背景的股票，都必须中长线密切关注。但最重要的，还是你的技术与心态，如果是烂技术加烂心态，任何股票都成了烂股。**

股票，是废纸，玩不好，就是股票吸你血而不是相反；但站在国家的金融战略的大背景下，股票又是维护国家金融安全的关键筹码，一场虚拟战争的光剑。这两者，来自对股票观察的两个不同视角，没有对错，关键你的实力与位置。只有认清清楚自己的实力与位置，才可能采取相应合适的操作，没有任何操作是适合所有人的。好了，太晚了，先下，明天见。

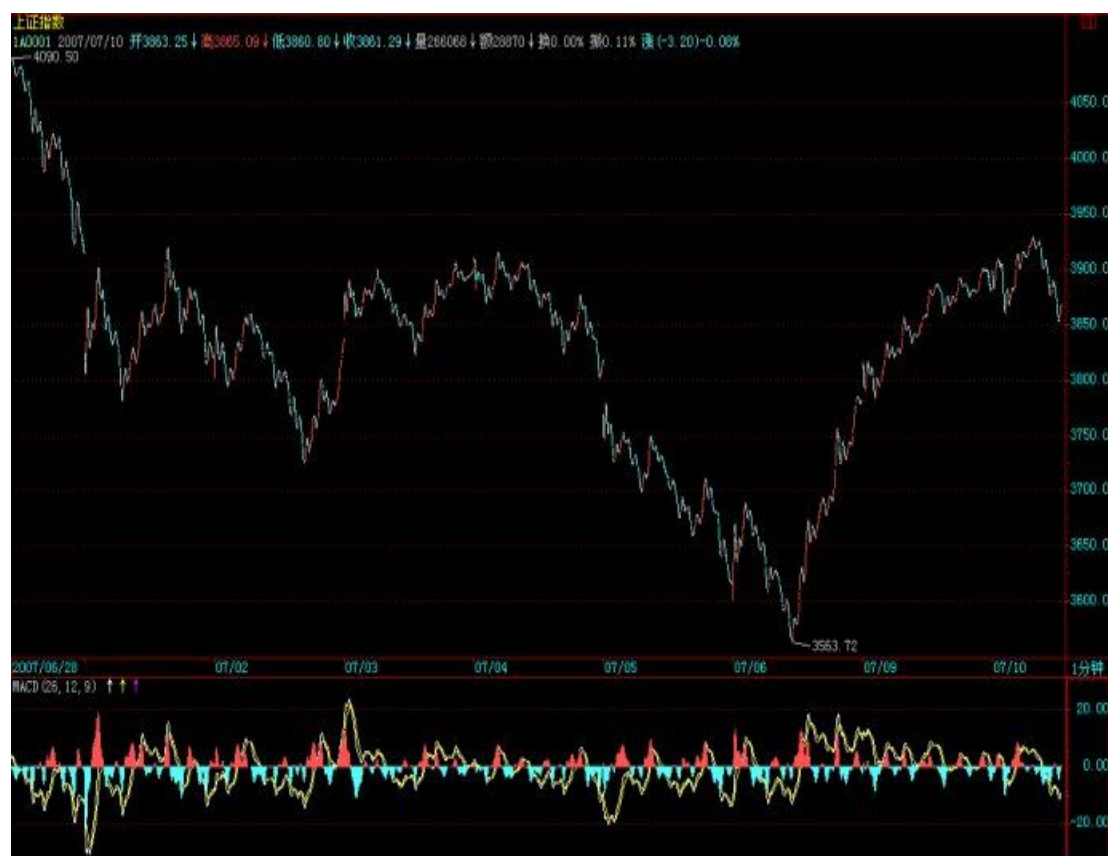
### 中国股市前途的大决战(2007-07-09 15:35:37)

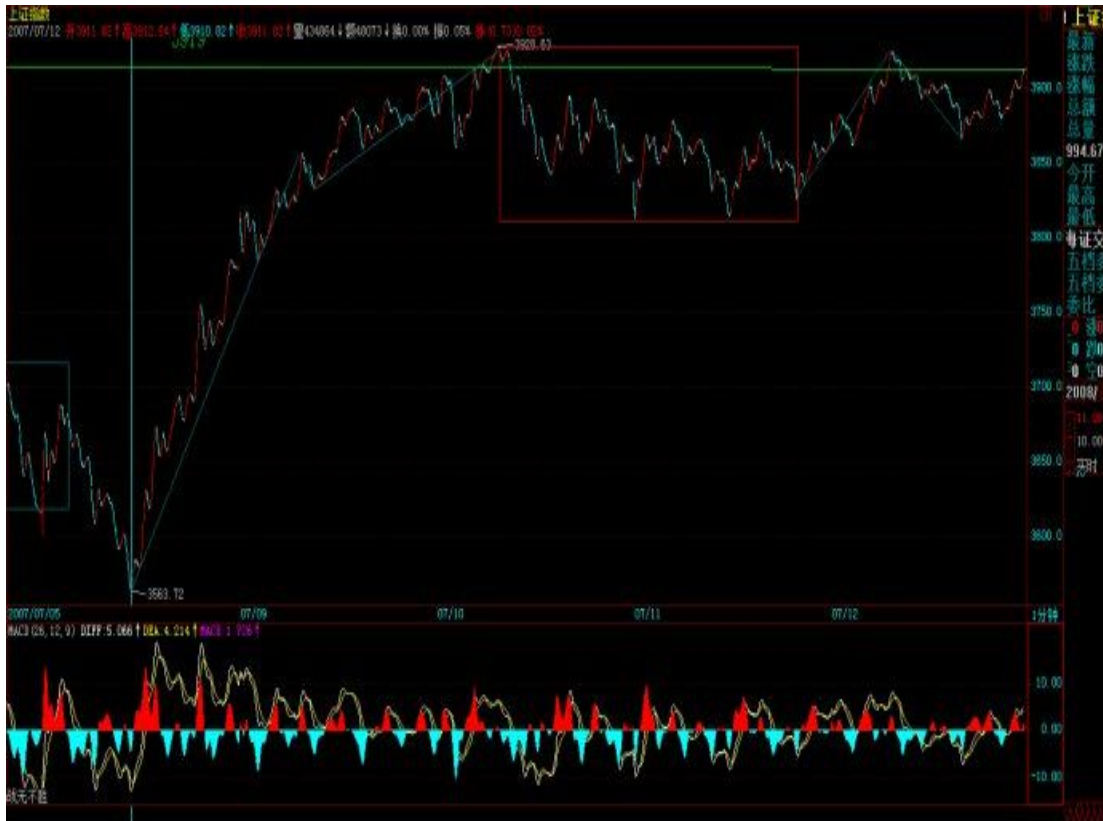
大决战的第一目标，今天已经达到，就是用比下跌更低级别、更猛烈的方式重新回来前面 3900 点下的中枢里。只要回到该中枢里，一切都可以下回分解了，多空都将有一个喘息的时间去思考下一步的走法。

由于现在是打仗时期，本 ID 的分段就不要放上来了，免得汉奸鬼子从中揣测本 ID 的意图。但根据本 ID 前面给的分型、笔、段的原则，其实并不难解决。昨天的大盘中短走势略说 已经把大盘的长中短走势按纯理论分析得十分清楚了，各位根据实际走势，不难发现最终合力选择的结果。

本 ID 这分力，当然是要选择第一种走法，而且三角形这选择，本 ID 也不是现在才说的，这也是上周出手的主要技术上理由。当然，由于本 ID 现在是身在此山中，所以多说也没用。

从今天下午开始，汉奸鬼子就开始加大反击力度了，明天，这力度会更加大，不过这都是在本 ID 的预料中，大不了，就再玩玩中枢震荡。从纯图形看，汉奸鬼子肯定不希望现在的大头肩底最终能成立，这就是斗争的关键所在。





每日解盘(2007-07-12 15:38:28)

### 坠石化光剑，兵临 3919 点颈线(2007-07-12 15:38:28)

看完今天的走势，各位重新去看 N 天前的 凭空接坠石，依然开弓没有回头箭，大概都有别样感觉了。今天，坠石化为星球大战中的光剑，挥舞出雄兵亿万，直指 3919 点颈线，关于这光剑的道具，前面的帖子里也提过了。

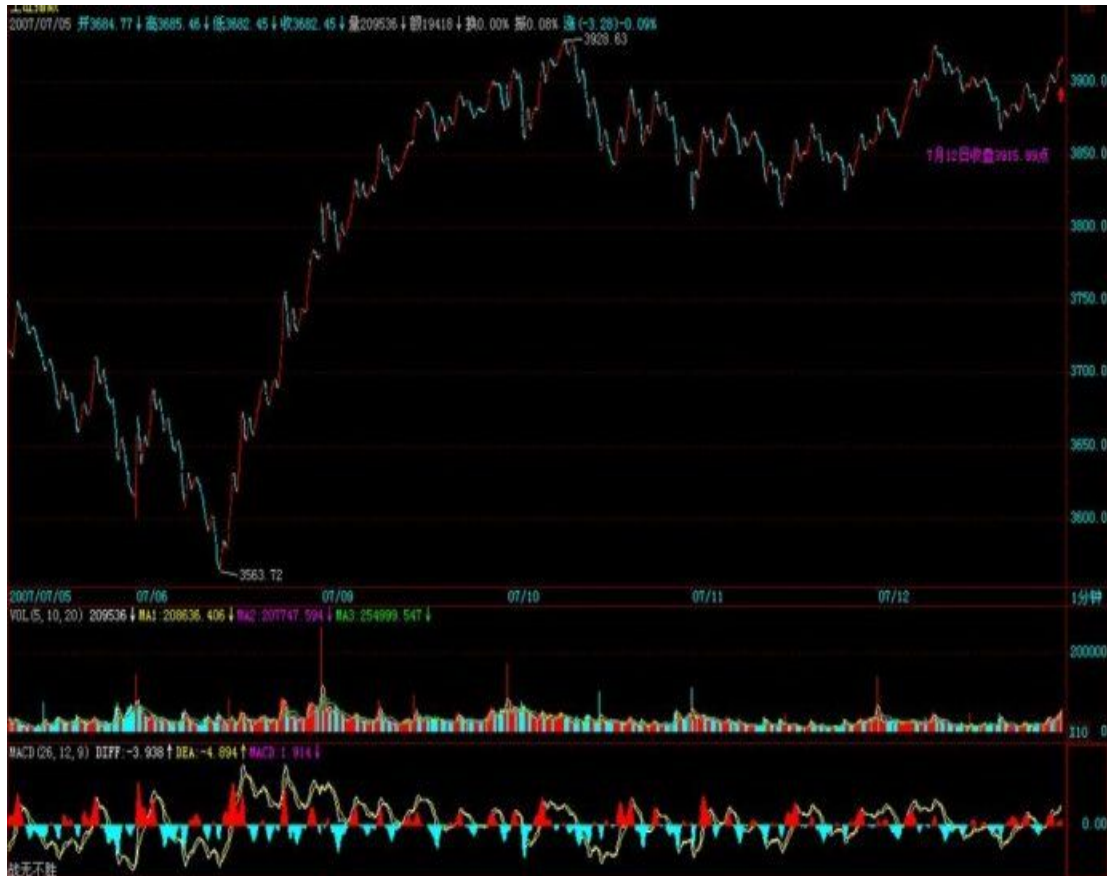
当然，昨天说的更大规模、更广空间上的多空对攻战，今天不过是开始，后面的困难，还是想多点，准备充足点，毕竟现在，技术指标没被完全修复，人气还没被有效聚拢，后面的路还长着，路漫漫其修远兮吾将上下而求索。

个股方面，前面说了两类股票是必须关注的，一种就是中低价的已经受到年线支持的有题材、有潜力的股票，一种就是强势股票，这种股票的代表，就是昨晚为中国股票的投资价值正名中说的沪深 300，原话是这样的“可以很明确地说，中期业绩出来后，沪深 300 的平均市盈率将远远低于 50 倍，中国股市目前的投资价值是被大大低估了。”

这里的老人都知道，本 ID 把中国的牛市分为三阶段，第一阶段是成分股行情，而这个第一阶段的行情还远为结束，站在 20 年以上大牛市的角度，现在不过是第一阶段成分股行情中的一个小修正，没什么大不了的。所以，在第一阶段行

情中，任何一波有实在性意义的行情，都必须有成分股的加盟，否则都是白搞。中期业绩开始后，大家会发现如昨晚文 章中说的，中国最好的 300 只股票的投资价值已经被大大低估了。

注意，本 ID 这博客说的话，如果梦想照进现实了，那请找王朔去，和本 ID 无关。本 ID 只是梦想，至于那现实那么不争气，愣要死皮赖脸地跟着本 ID 的梦想，就去把那死皮赖脸的剥皮拆骨吧。忙，先下，再



每日解盘(2007-07-13 15:36:38)

### 私募变乌龟，制造成交地量(2007-07-13 15:36:38)

这两天，很多所谓的私募都开始自我检查，变缩头乌龟去了，乌龟多了，今天自然就地量了。在二级市场，本 ID 从来不和什么私募玩，也最反感那些所谓的私募，特别是其中最下等那些，简直就是偷摸拐骗、五毒俱全，对这些人不进行全面清理，就不会有中国资本市场健康发展的良好环境。

本 ID 的观点一向很明确，就是自己的钱自己干，真没这天分的，就把钱给特别好的公募基金，最好就是指数型基金，这样至少不会跑输指数。至于那些私募，最终的命运就是被收编或阳光化，还有，就是要加强对新投资者的基本知识教育，被这么低劣的骗术也能骗倒一片，简直给中国人丢脸。

大盘今天，在这么恶劣的环境下，还是对颈线进行了试盘，现在最大的问题，还是人气的聚拢，这需要反复的震荡才能完成，而对中国股票投资价值的再认识，是新一轮行情能否展开的理念基础，中期业绩的逐步公布，会让更多人认清中国股票的投资价值，当然，一些理论上的工作，还需要各方去努力。下周，由于有宏观数据的公布，让行情的发展存在变数，但这都不是核心的问题，关键是要有新理念，有新理念，才有新行情，一切不过是唯心所造，而这心，在投资市场中，就是理念。

个股方面，还是一直强调的那两类，中低价位的一类，都处在换庄或筹码收集的过程，所以短线不一定会有火暴表现，而沪深 300，由于有长线资金一直关照，所以会有轮动表现，先让成分股轮动起来，然后延伸到大盘，一旦这个良性循环能形成，一切关于资金、人气的担心都无须担心了。路还很长，慢慢走吧。

终于又是周末了，终于可以腐败、419 了，各位就各取所需去吧。



## 有些市是必须逆着而为的。 (2007-07-04 15:45:01)

缠中说禅 解盘

分类: 时政经济 (缠中说禅经济学)

散户多是墙头草，但如果所有的中国人都成了墙头草，那么，中国金融市场等着被人宰割的日子就不远了。昨天已经说了，那些正在等额度的，都希望走平台型，3000 点下的时候，本 ID 也逆过一次市而为，当时博客都有部分记录，



那次,这些汉奸与目前等额度的一批,希望从 3000 点下一直回到 2000 点下做一个大差价,但最终他们没有得逞。看看这里春节前后的帖子,就知道斗争的激烈。

这次,道理一样,那些等额度的,希望他们新增的额度能够买到他们所谓符合投资价值的股票,而国内配合他们的,其他跟着他们的,都在暗地里使坏,这在昨天的解盘里已经说过。这时候,必须有人站出来,就像春节前 3000 点以下,那罗美国老头忽悠时,必须有人站出来。那次,本 ID 站出来了,这次也一样,现在的战役,就是不能让汉奸与等额度的人得逞,3000 点那次,汉奸和等额度的人大败,这次,条件更险恶,但有些事情是必须干的,就像上次在 3000 点下,本 ID 就说过,有些事只能北京人干,北京人就是牛 B,就像昨天在人民大会堂唱响国际歌。

技术上,压力惊人,但有些事情,就是要逆市而为。今天早上,两次的冲击,完全没有任何人跟进,所有的散户都落荒而逃,汉奸和等额度的不断犯坏,看看今天中石化等指标股上,再看看今天代表指标股的白线一直在黄线之下就知道了。但这次,汉奸和等额度的还是落空了,指数是跌了,但今天的游击战术还是成功了。

现在,就是要放弃指数,对所有有中长线价值的股票进行战略性建仓,让汉奸们、等额度的人,就算真打出平台型,也买不到好股票。整体上市、大重组、中小盘成长股票,都是可以游击战的领域,就让汉奸们去砸指标股好了,指标股不是不出手,而是要等待时机,时机一到,游击战就要转化为大兵团作战,就像 3000 点那次本 ID 演示的联通与中行一样。

对于散户来说,你们那些都是糊口的钱,没必要在这么血腥的斗争中坚持,就像八年抗战,在上海,不一样有很多面首活得很好?这样,抗战胜利不一样能分点好?这世界上,除了当汉奸,还可以当顺民,管他是日本人还是美国人。但本 ID 不可以,真正的北京人都不可以,本 ID 就是看不了汉奸和等额度的鬼子得逞,本 ID 的钱都不等着花,钱是留着买子弹,打鬼子和汉奸的。

现在的环境有什么可怕的,95 年那么凶横的环境下,一样能掀起一轮轰轰烈烈的重组行情,而带头的,还记得是哪里的股票吗?昨天,在人民大会堂可以唱响国际歌,在最凶险的走势中,一样可以唱响游击队之歌。

技术没什么可说的,颈线不能放量突破,图形自然受到破坏,大盘最坏的情况,就是进入缩量阴跌,散户的对策,本 ID 已经多次说过了,如果你没有技术、没有资金实力,那就半仓甚至空仓去当顺民,等待抗战胜利的机会然后再出来。

而对于有一定实力的资金,就选好目标,现在的股票也不过就 1000 来只,难道中国还没有 1000 多的游击队,在每个适合的股票上进行游击战?本 ID 已经选好目标了,你们呢?

好,不说了,没有资金实力的,就按技术来,唯一需要再次提醒的,就是要放大操作的级别,特别技术好不太好的。

但,只要给本 ID 一个机会,反攻是必然的,在拉锯中消耗汉奸和鬼子,这就策略。先下,后面还有一大堆事情等着,不能多说了,再见。

## 告全国散户、大股东、庄家、基金及管理层的书<sup>(2007-07-04</sup>

23:34:45)

[缠中说禅](#) [满江红](#)

分类: [诗词曲赋](#)

中国的资本市场，必将成为世界性的市场，因此，必然将吸引世界性的资金参与其中，但所有参与中国资本市场的资金，都必须按中国人制定的规则办事，任何企图通过收买、使诈、玩坏来达到不可告人目的的，都应得到应有惩罚。

管理层最重要的任务是什么？就是保证金融市场的绝对安全，这是和国防同等重要的事情。而中国金融市场绝对安全的最基本标志是什么？就是中国的金融市场是掌握在中国人手里的，是任何外国势力都不能攻陷的，这是不允许有租界、不允许 0.00001%的殖民色彩、不允许金融市场的任何一个山头去飘扬任何非中国的旗帜，无论那是太阳还是星条。

但众所周知的，2005 年中的 1000 点飘扬着各色的旗帜，汉奸及其主子晃悠着 各色的旗帜永远历史地在 2005 年的上海指数 1000 点处显摆，2007 年春节前的 3000 点下，他们出手了，企图把中国资本市场的轮盘永远控制在自己手里，不过，那次，一场血与火的战争，他们失败了，1997 年后，汉奸及其主子的嚣张气焰又一次被打击，但他们从来都不会死心。这次，分配给他们的额度一下大幅度增加，但任何对这个市场有一点了解的人都知道，其实，这连冰山一角都算不上，躲藏其后的资金，比这多得多。但，额度的增加，给了他们一个新的借口，他们又有了新的目标。

虽然中国人好客，1000 点可以先让客人吃，甚至这次也可以弄个 2000 点再让客人先吃，好的都先让客人吃，但是，某些客人绝对不光光只想当客人，他们不光光只想吃几个底部，卖几个顶部，他们窥视的是整个中国的资本市场，他们现在的 所有行为，不过是在预演，不过是要去培养一种习惯、一种情绪，一种潜移默化、不断积聚的习惯，最终，当他们发动致命一击时，这些习惯、情绪将起着关键作用，那时候才警觉，就太晚了。

必须如 3000 点下那次一样，打乱其节奏、打乱其计划，不能让其得逞，否则，一旦让他们得逞一次，以后就永远落入其圈套、节奏之中。一个最简单的问题，请问，难道他们每一次提高额度，市场都要回调 60%来等他们买入，这才是中国人的好客之道？要表现好客，2005 年的 1000 点已经够了，以后还有，那不是傻蛋就是别有用心。

**任何的资本市场，都有大鳄，如果杀光了本国的大鳄，那不过是让外国大鳄横行。**中国的金融市场，也需要自己强大的海陆空三军，在现代社会里，这甚至是更为重要的国防力量。只有脑子都是废水的人才会认为，只有上涨才有操控，难道下跌就不可以操控？但现实却是，只有因拉抬坐牢的，却没有因打压坐牢的，还是问一个最简单的问题，导致 2001 年后，在中国经济飞速发展的背景下打压 4 年，近 60%去请外国人客的人，是否要背负法律责任？是否需要去彻查某些外国资金违反中国法律的勾当？是否要对某些有罪恶勾当的资金全部没收、永远禁入？管理层的监管系统能不能环保一点，别光看着红，涨得多的，需不需要监控一下主要针对指标个股刻意打压的帐号？难道你们的分辨力连刻意打压与正常卖出都分不清楚？对那些大各大传播途径散播胡乱编造消息的是否要采取必要措施？难道在发生灾害时能允许人随意散播恐慌言论吗？现在的手段，难道还不足以对此进行有效措施吗？

对于全流通后的大股东，好好管好你们的企业，只要你的企业能在世界上为中国人扬眉吐气，那你的股价、财富自然也扬眉吐气，中国的资本市场会为所有有能力、有抱负的中国企业提供最强大的能量，这是你们最坚强的后盾，让你们去征服世界。一个没有征服世界雄心的中国企业，不配当中国资本市场的上市公司。

对于各路庄家，你们辛苦了，任何行业都有害群之马，庄家必须得到正名，不能因为少数的害群之马而败坏了整个行业。没有任何资本市场是不存在庄家的，但庄家的形式，也必须与时俱进，像以前那种老模式，路子将越来越窄。必须实现庄家新的模式，但无论模式如何，有一点是必须知道的，请管好自己的一亩三分地，别让鬼佬抄了后路。现在不过就 1000 来只股票，难道中国连 1000 来个合格的庄家都没有？任何一个中国庄家，最基本的标准就是，不能让鬼佬抄了后路，宁愿当山大王，也决不当汉奸头子吃鬼佬的屁。

对于基金，因为有些基金的汉奸背景，就不说他们了。所有不想汉奸化的基金，必须树立有中国特色的投资理念为己任，一个被鬼佬完全洗脑的基金，是没资格管理中国老百姓的钱的。

对于散户，一定只能拿出空闲的钱来参与资本市场，任何有压力的钱，都不能也不应该来这个战场中。对于个人来说，资本市场不过是生活的一部分，没必要为此而付出所有的生活。如果你市场中的钱不符合以上要求，那么请等待一个好的机会，把该留的钱留好，绝对不能因为股票而影响正常的生活。而对于那些无压力的钱，也不能去当炮灰了，风险太大的活动是绝对不能参加的。而且，大兵团作战，其实你们也帮不上什么忙，一定要等到买点，特别是大级别的买点出现后才介入，市场是合力的结果，等大兵团作战打出结果来，大合力合力出方向来，才好介入，否则刀光剑影、飞机导弹，弄伤了就不好了。像本 ID 这种人，就算打败了，也是好吃好住，一生无忧，但散户就不同了，所以一定记住下面几点：

## 散户三大纪律

一、只用空闲的钱参与市场

二、必须等大兵团作战有结果才介入，要等大级别的买点。即使是本 ID 输了，汉奸鬼佬赢了，他们最终也是要搞上去的，这种，复仇的种子才能保存，楚虽三户可亡秦，有种子就有希望。

三、坚决不抬汉奸鬼佬的高位轿子，要练好技术，从底位开始，逐步抽光他们的血。

盘子控在汉奸与鬼佬手里，是没有金融安全可言的，这需要中国的散户、大股东、庄家、基金及管理层共同的努力。为了打乱汉奸鬼佬的节奏，本 ID 可以牺牲掉，但希望能换来国的散户、大股东、庄家、基金及管理层共同的努力，一致对外。中国的资本市场，只能中国人说了算。

最后，临屏赋《满江红》以告国人。

# 满江红

缠中说禅

万古长空，今犹昔，一朝风月。

何处住？春花夏雨，秋鸿冬雪。  
百代浮华皆作土，千江吸尽无堪说。  
问世间，多少梦消磨、英雄血。  
星旋轨，天补裂，山崩柱，河倾缺。  
捣神宫鬼府，凤巢龙穴。  
怒剑穿云惊浩宇，狂涛卷日横孤筏。  
纵生死，劫火洗乾坤，齐欢悦。

凭空接坠石，依然开弓没有回头箭(2007-07-05 15:43:43)

[缠中说禅](#)

分类：[时政经济（缠中说禅经济学）](#)

所有的战役都不是一天能完成的，现在，进行的是一项不可能完成的任务，谁都知道，技术上周线刚破位，所以的技术指标与大的环境都不可能让这样的任务完成，但本 ID 既然这样选择了，就义无反顾。今天，是指标股被全面打压的一天。上下午两次的介入，同样 50 点的反弹，都以失败告终，但开弓没有回头箭，抗战必须坚持而且继续坚持，每一次的阻击，都是一次拉锯与消耗。没有正面的阻击，游击战争是开展不起来的。看看今天中石化等放出的量就知道了，虽然这是凭空接坠石，但必须接。而且，这也是以后需要的一些基本筹码。

今天的能量消耗不大，只属于试盘阶段，现在重点在三大领域，就是整体上市、大重组、中小成长股，这是与指数无关的。技术上，必须依靠年线，那些没有回到年线的股票，都不足以支持。但，这样的战役，靠一方力量是不足以完成的，像今天的两次反抽，最后都是因为没有呼应而夭折。但，明知道失败也要干，对技术指标上的战术准备，这两次反弹也是必要的。

但战争有其规律，不能莽撞，技术上，所有的因数都有利于汉奸与等额度的，但所有技术都是合力的结果，本 ID 站出来，而且将继续义无反顾地干下去，就是要改变着合力，这合力是由每个人组成的，这是一场成功率只有 1% 的战争，每多一份努力，都是值得的。而改变合力，最终都反映在某级别的买点上，本 ID 就是要在逐步的分级抵抗中，把大级别的买点给构造出来，这就是今后一段时间的任务。

好了，最终需要的工作太多，不能多说了，先下，再见。

和散户网友说说现在的形势与任务(2007-07-05 23:04:16)

[缠中说禅](#)

分类：[时政经济（缠中说禅经济学）](#)

首先，必须要明确，各位的状况和本 ID 有很多本质的不同。各位也知道，本 ID 6 月后就忙于 PE 的事情，可以很明确地说，本 ID 一部分资金已经分流到 PE 上去，也就是说，就算本 ID 这次大败，依然有翻身重来的机会，而且一定可以翻身重来。正因为有这样的背景，所以各位第一不用为本 ID 担心，第二必须知道，本 ID 这样干并不是不顾后果的意气之举，而是进退有度的。

其次，本 ID 必须在这时候站出来，败了，大不了当股东，哪天本 ID 心情不好，找一个面首收购了自己当大股东算了，当然，这就成了走唐家兄弟的老路，没什么意思。或者，再折腾几年，等本 ID 厌倦了，就不玩了，出来玩文化也很好。而各位并没有本 ID 如此自如的进退之路，所以，一定要量力而行。

因为本 ID 知道的太多，所以必须要干上这一仗，当然，这里不光是本 ID 自己的，本 ID 在市场上干过这么多事情，联合点人干点事，还是没问题的。站在纯技术的角度，这样干，绝对是脑子进水，但人，有时候脑子就是要进点水，特别当这事必须干时就更应义无反顾。本 ID 当然知道自己理论中耐心等待买点的道理，但站在实际层面，本 ID 必须追究，这个买点不能如 1000 点那样被汉奸了。站在纯技术的角度，本 ID 现在的所有行为都是错误的，正如站在所谓纯人性的角度，用胸口顶枪口肯定是有病的，但人，有时候就是要病上一病。

但对于一般的散户，完全没必要参与这种活动，各位应该利用市场机会去壮大自己，没必要干用胸口顶枪口的傻事。对于各位来说，根本不需要知道这市场的买卖点是如何合力构成的，你们只需要知道合力的结果，根据结果进行操作。

目前的技术形态，站在最恶劣的角度，如果是对整轮行情的一个中级调整，比较极端的幅度是 2/3，也就是说，调整到 2100 点也是毫不奇怪的，所以，没必要有任何站岗的无聊思想。学了本 ID 的理论，唯一需要坚持的就是根据自己操作级别，买点买，卖点卖。等各位有这个能力后，才学本 ID 如此一病吧。

市场就是战场，一旦开战，在战场上，就是无情的，本 ID 只考虑如何去夺取战争的主动权，这里，一切手法都可以用上，本 ID 不希望在打仗时有什么顾虑，在战场上，分不清什么散户、机构。而且本 ID 这次战役的目标，也不是当什么解放军，只是要打乱某些人的节奏，让某些人的目的不能得逞。如果一定要硬加上一个解放军的任务，只能是两头不着边。解放军只能是一个顺带的任务，而不是战役的前提。所以这盆冷水，本 ID 是一定要泼的，本 ID 从来都实话实说，不想让人有任何不切实际的误解。

对于散户来说，市场中的真正的解放军，只能是你自己，你要掌握好技术，要对股市有充分的理解，要明白股票都是废纸，要知道，股票只是抽血的凭证。然后，放下一切幻想，如果有可能就学好本 ID 的理论，看图作业，这才是散户战胜市场之道，只有自己壮大了，才是对汉奸和鬼子最大的打击。而本 ID 有这个能力，当然需要更多的承担，这必须要分清楚。

本 ID 这次的任务，不是原来那 16 只股票可以完成的（这些股票，中长线的角度依然会关照的，对他们，都是保持 0 成本增加筹码的阶段），本 ID 现在正在开辟新的战场，介入一些对股市更有影响的品种，大致方向本 ID 已经说了，就是整体上市（包括中字头）的、大重组（包括老树发新枝那种）、中小成长。技术上，都是有年线可以依托的。本 ID 不可能去接什么基金、甚至汉奸的高位股票，那真有病了。但像中石化、联通等指标股，当然是需要慢慢控制的，否则，就没有话语权了。逐步，将慢慢掀起整体上市、大重组、中小成长的行情，把整个不利的局面扭转过来。

现在，要把人心扭转，不是一天半天的事情，必须有股票，逐步走出有号召力的行情来，才会得到市场的响应。当然，这市场不是本 ID 的，其他有实力的，如果都能选择好攻击对象，为市场的稳定和对汉奸的阻击给出自己的贡献，那么本 ID 的星火最终就可以燎原。而市场好了，解放军自然就来了，这才是根本之道。

光有热血，当义和团，是打不赢汉奸鬼子的。先下，再见。

# 散户三大纪律

一、只用空闲的钱参与市场

二、必须等大兵团作战有结果才介入，要等大级别的买点。即使是本 ID 输了，汉奸鬼佬赢了，他们最终也是要搞上去的，这种，复仇的种子才能保存，楚虽三户可亡秦，有种子就有希望。

三、坚决不抬汉奸鬼佬的高位轿子，要练好技术，从低位开始，逐步抽光他们的血。

## 以黄河名字展开的绝地反击 (2007-07-06 15:50:50)

[缠中说禅](#) [绝地反击](#)

分类：[时政经济（缠中说禅经济学）](#)

今天一大早，本 ID 先把博客的个性图片换成了本 ID 写的《满江红》，再把《黄河大合唱》中选了四段，按交响乐的形式组成一四乐章的曲子放到背景音乐上，然后就开始了开盘前的一切准备。本 ID 知道，明天是 7 月 7 日，70 年前的英灵在天上看着。

具体的盘中事情，各位就没必要知道了，各位只需要知道结果，而结果是什么，已经永远刻在中国证券历史的 K 线图上。当然，如果要学技术，要当猎鲸者的，请好好去研究一下，从昨天凭空接坠石的两波反抽，到今天早上一开始的急拉，到后面的下跌，是如何构筑一个良好的技术反攻图形的，例如可以看看 5 分钟图，是如何用钱把这个底背驰给构造出来的。本 ID 也不能违反本 ID 的理论，就像牛顿也不能让苹果尽往天上飞。

当然，本 ID 没可能干完所有的事情，只不过点了一把火，后来就星火燎原了。市场是大家的，不是本 ID 一个人的。至于具体的个股，就不方便说了，免得给人以把柄。不过，这里的人都这么冰雪聪明的，不说而说最终都是说了。

大的技术形态上，依然有利于某些人，所以，一切并不会因为一根阳包阴就天下太平，这就当是平型关一战吧，但已足以向某些人表明最基本的态度了，特别在这样一个特殊的日子。

对于散户来说，一定要坚持按自己的级别买点买、卖点卖，这样才是取胜之道。特别在这种震荡市中，一定要把握好节奏。

本 ID 也累了，不想多说什么了，周末腐败去吧，周日继续音乐会。

最后，各位如果还有兴趣，请再读读这首词。

# 满江红

## 缠中说禅

万古长空，今犹昔，一朝风月。  
何处住？春花夏雨，秋鸿冬雪。  
百代浮华皆作土，千江吸尽无堪说。  
问世间，多少梦消磨、英雄血。  
星旋轨，天补裂，山崩柱，河倾缺。  
捣神宫鬼府，凤巢龙穴。  
怒剑穿云惊浩宇，狂涛卷日横孤筏。  
纵生死，劫火洗乾坤，齐欢悦

## 中国股市前途的大决战 (2007-07-09 15:35:37)

[缠中说禅](#) [股票](#) [决战](#)

分类：[时政经济](#)（[缠中说禅经济学](#)）

大决战的第一目标，今天已经达到，就是用比下跌更低级别、更猛烈的方式重新回来前面 3900 点下的中枢里。只要回到该中枢里，一切都可以下回分解了，多空都将有一个喘息的时间去思考下一步的走法。

由于现在是打仗时期，本 ID 的分段就不要放上来了，免得汉奸鬼子从中揣测本 ID 的意图。但根据本 ID 前面给的分型、笔、段的原则，其实并不难解决。昨天的[大盘长中短走势略说](#)已经把大盘的长中短走势按纯理论分析得十分清楚了，各位根据实际走势，不难发现最终合力选择的结果。

本 ID 这分力，当然是要选择第一种走法，而且三角形这选择，本 ID 也不是现在才说的，这也是上周出手的主要技术上理由。当然，由于本 ID 现在是身在此山中，所以多说也没用。

从今天下午开始，汉奸鬼子就开始加大反击力度了，明天，这力度会更加大，不过这都是在本 ID 的预料中，大不了，就再玩玩中枢震荡。从纯图形看，汉奸鬼子肯定不希望现在的大头肩底最终能成立，这就是斗争的关键所在。

个股方面，本 ID 的股票都是中长线介入的，都有足够的基本面 和战略面的理由才介入的。当然，对于本 ID 这种资金来说，有时候介入的股票，不一定是基本面很明确的，但本 ID 可能是先介入，再改造其基本面。例如，最近 在年线附近介入的一只股票，现在才 7、8 元，但他将生产的产品，比三一重工的最大利润的拳头产品成本低 30%以上，马上就开始生产，三一这次可麻烦大了。本来这样的股票是很好的，但该股票在基本上有些很不明朗的因数，所以本来这股票，应该现在就应该在 30 元以上位置的，就因为这基本面上的某个因数，所以 不能太用力玩弄这面首。而这个因数能否解决，本 ID 也没把握，也只能看一步走一步，所以这种股票，也就只能让本 ID 自己独自去偷欢了。

总之，股票这种面首，一定要控制成本，不要追高，有技术的，一定要通过震荡把成本往 0 甚至负处玩弄下去，这才是玩弄股票之道。最近太忙，没时间和各位回答问题了，对不起，先下，再见。

## 3919 点继续折磨你 (2007-07-10 15:43:11)

[缠中说禅](#) [解盘](#)

分类：[时政经济（缠中说禅经济学）](#)

今天的调整如期而至，这点在昨天已经说了。这种调整，无论多头空头，都是需要的，所以可以说是众望所归。今天由于金融股的超好业绩，引发大盘瞬间突破 3919 点，这并没有改变该位置的强大压制作用。

现在本 ID 与汉奸鬼子的分歧在于，这个 3919 点颈线下的头肩底是否能形成。所以，真正的鏖战还在后面。当然，其实最后是什么图形并不重要，最终都要归结到 3919 点颈线的有效突破，如果这一点达不到，其他一切都没有意义。

对于散户来说，本 ID 已经多次强调，你们只需要知道游击战怎么打，看着市场的最终合力划出的轨迹、根据自己设定的级别来操作，最后就算本 ID 打败了，你们也没必要陪本 ID 一起去失败，该卖就卖，该买就买，根据图形来，而不是根据其他任何原因来。

个股方面的选择，从纯技术的 角度，一种就是已经下跌 50%上下，在年线、至少是半年线附近，有明显新资金介入的有题材、有潜质的中低价股票，另一种就是超强势的股票，但这种股票，一旦大盘逆转，就有补跌的可能，因此对技术的要求特别高。现在对个股，一定要抱着中长线建仓的心态，当然，有些短线题材股，会继续表现的，但这里的风险比上半年要大多了。

注意，对于散户来说，建仓完全可以是动态的，也就是说，你可以反复操作一只股票，这样把成本减下去，反复强调，在市场上要生存，关键的就是成本，一般股票在构筑底部时，一般震荡都比较大，其实是很容易把握的。而且，万一大盘逆转，有些股票会顺势砸出空头陷阱，如果不会动态建仓，就会有短线被套的痛苦，所以，如果你技术还可以，就要让自己动态起来，这样才是真工夫。



当然，如果你没什么技术，那就分析好基本面，研究透了，然后就靠熬的工夫，逐步建仓后就熬着，把牢底坐穿了，自己就解放赚大钱了。每个人的操作方法，必须根据自己的实际情况来，千万不要硬来。

最后再强调一次，市场操作，最终都要归于自己，只有自己提高了，才是最终的。千万别依靠任何人，连本 ID 都不要依靠，你可以学习本 ID 的理论，因为那是几何的、是不患的，谁都必须遵守，但千万别有依靠本 ID 的想法，本 ID 可不是慈善家，在残酷的市场中，宣称自己是慈善家的，肯定只能是骗子。

市场就是火与血，没有温情与慈善，就别偷心不死了。至于那些被传销者骗的，那是自作自受，市场没有眼泪给这些人，自己反省去吧。

先下，再见。

## 3850 点，残酷的多空无量鏖战 (2007-07-11 15:41:38)

[缠中说禅](#) [解盘](#)

分类：[时政经济](#)（[缠中说禅经济学](#)）

由于本 ID 身在此山中，因此评论难免有本方色彩，为了尽量客观点，所以以后的评论都换一种说法，这样就不至于干扰散户的自我判断。

昨天说了，真正的鏖战还在后面，今天，是一个地量，却是多空间一场残酷的无量鏖战，其他大多数的市场参与者都采取一种观望的态度，有点像古代战场上，对敌双方的主将在那里大战 300 回合，周围 N 万的人在那里观战，一旦一方取对方首级，后面就可以掩杀过来，来次大胜了。

当然，股票市场还要复杂点，有时候对方可能是九头虫，砍一个又冒一个出来，所以需要极端的耐心，不要期望一次搞掂。今天的无量与震荡幅度极端收窄，只不过意味着更大规模的、在更广空间上的对攻战的开始。

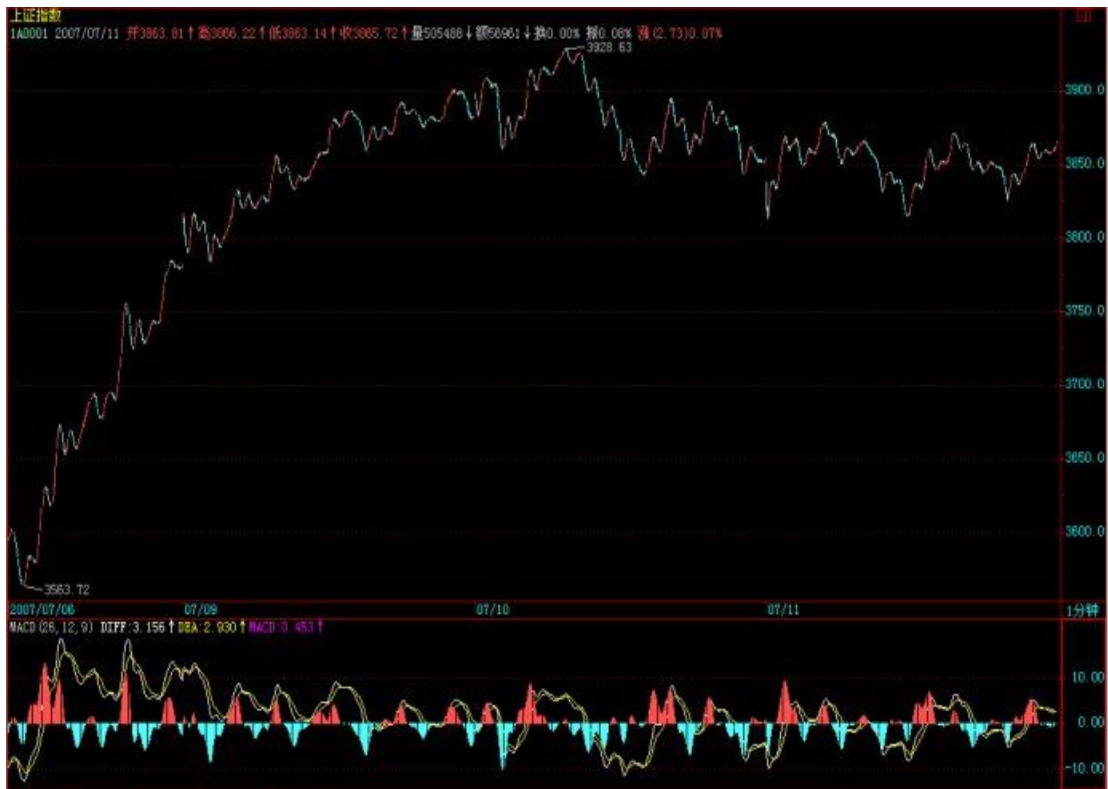
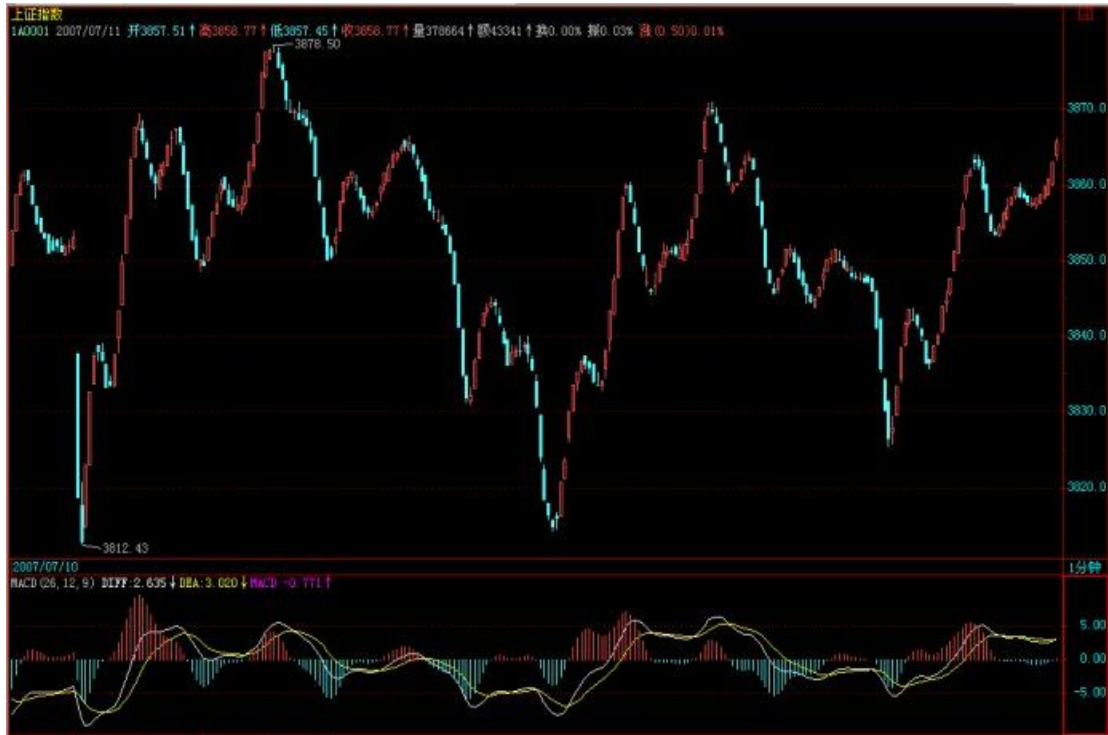
这是一场中国资本市场的斯大林格勒保卫战，对其残酷性要有最充分的准备。

中短线来说，3919 点不能有效突破站稳，那么多方的中短线战略就没有得到真正的胜利；中长线来说，目前在 4159 点的 1/2 线不被有效突破站稳，多方的中长线战略也只能是空想，所以，对于多方来说，胜利还很遥远，还需要加倍的努力。1%的可能，也要付出 100%的努力。

个股没什么说的，也不方便说。有人整天说本 ID 这里爱出谜语，这是自然的。本 ID 当然要根据法律来办事，本 ID 说的股票，都只是梦话，因为本 ID 白天自己买了，日有所思、夜有所梦而已。有时候操作多了，白天也说梦话，所以各位千万就当梦话听，千万要自己看图操作，一定要根据图形，在大级别的买点去介入。

当然，本 ID 有时候也会显摆一下，例如本 ID 3 元上下买的 000416，同时也就说梦话了，后来涨到 18 元，本 ID 显摆一下，是理所当然的。再说一遍，本 ID 说梦话的，一定自己刚买的，一般涨了本 ID 就不再说梦话了，最多就显摆一下，就像 000999，6 元说的梦话，后面都是显摆。当然，有时候梦话了，并不一定都如 000999、000416、000777 之类都一开始就梦想照进现实，有时候，梦里的剧情也会改变一下，但梦想总是要照进现实的。

好了，废话就不说了，本 ID 今天心情还不错，晚饭才有事，就回答各位的问题到 4 点半，不过一定是可以回答的问题，本 ID 可没有回答间谍问题的癖好。



[匿名] 50 年以前 2007-07-11 15:43:19 现在利空真是满天飞啊。什么加息，取消利息税，新股申购等等，会不会太可怕？！  
==消息跟着走势走，空头主控，当然利空漫天飞，哪天等多头主控了，你想听什么利多消息都有。 2007-07-11 15:53:14

楚狂人 2007-07-11 15:49:25 请问缠君在 30f 图上找到的 30f 中枢和在 1f 图上找到的 30f 中枢，起始位置是否会一样呢？

==当然不一定一样，就像两个不同倍数的显微镜，看的东西当然不一定一样。不过，在一般情况下，没有太实质的差别，只是精确度的问题。 2007-07-11

[匿名] 在路上 2007-07-11 15:51:23 缠姐今天心情不错，抓紧时间请教问题：在任何级别的图中，有没有可能是这样，一个顶分，下来一个底分，盘整几天再下来又形成一个底分？因图是当下看的，第一个底分出来后并不知道后面是如何的，如上海指数日线，620 是顶分，走到 627 时像形成了底分，但接着双下来。702 后二天也是，请问缠姐分的是否有错，当下如何判断？谢谢！

==那就是包含了好几段，或者，有些段并没有被段所破坏。注意，段必须被段破坏才是确认结束。当然，可以用类似背驰的方法预先确认段的结束，但那不是实际的确认。 2007-07-11 16:01:45

[匿名] 窗外 2007-07-11 15:57:27 缠MM，问一个划分线段的问题有一个线段虽然级别很低但是很长，在大级别的图上也是很明显的高低点，是不是就把他算做大级别的一段呢？这样和定义又不相同，怎么理解这个问题呢？

==不，按定义，该怎么就怎么，段的级别和幅度没什么关系，只能说，级别越大，其平均幅度越大，但对单个，并不能这样说。 2007-07-11 16:03:41

[匿名] 手机用户 2007-07-11 15:59:54 请教缠老师：所谓的“中枢”实质上是是不是震荡区间？ =震荡区间是一个模糊不精确的概念，本 ID 的中枢和任何中枢的最大不同在于，这是一个精确的概念。否则，猿人都可以画三角形，还用欧几里德研究干什么？ 2007-07-11 16:08:23

[匿名] 新浪网友 2007-07-11 16:06:19 请问缠MM，除了用MACD判断背驰外，还有没有其它更严格的方法？ =这问题回答过很多次了，可以很严格的数学方法去确认，但太复杂，实用起来很麻烦，还要自己去编软件。MACD只是辅助，但用好了，98%的问题都解决了，足够实用了。 2007-07-11

[匿名] 海东青 2007-07-11 16:07:40 缠姐辛苦，有个问题想请教是否可以这样理解，次级别的线段构成本级别的笔，而次级别的走势类型构成本级别的线段。差别在于级别越低则精度越高。盼望解答

==没必要这样理解，笔、段都是针对最低级别说的，有了最低级别，按中枢和走势类型的递归定义，后面的级别就可以严格推出来了，没必要用什么笔和段。 2007-07-11 16:13:53

[匿名] 求教 2007-07-11 16:10:04 大，如果一段上涨，中间没有三笔，但却是一段走势中的高低点，那么是不是一条线段呢，如今天600505的11点28分到11点38分，中间显然不构成三笔，那么这一段是不是一条线段呢，盼复 = 必须至少三笔，如果没有，那一笔肯定是归于前面一段，后者后面一段没完成。至于，在盘整中，三笔之间的高低点是可以有奔走型或扩张型等形态，这在以后再说。 2007-07-11 16:16:42

[匿名] 水房姑娘 2007-07-11 16:11:32 缠M好。种种政策都有是将血抽离股市的，那几万点的大牛市如何实现呢？管理层是叶公好龙吗？

==有些事情是必须慢慢来的，资本市场对于中国人，都是新鲜事，有些人，反应慢点，理解慢点，是可以理解的，而且必须有这个耐心，没有什么是不能改变的。 2007-07-11 16:26:35

[匿名] 新浪网友 2007-07-11 16:21:56 怕妹妹没看见，再贴一次妹子辛苦了！我学缠论，刚看到29课。请问“该趋势最后一个中枢的级别扩展中”，

最后说的,这种情况和盘整背驰中转化为第三类买卖点不同。那种情况下,反弹的级别一定比最后一个中枢低。而这种情况,反弹的级别一定大于或等于最后一个中枢的。-----这里不明白。反弹的级别如何定?是不是也要看反弹以来的这一段走势包含什么级别的中枢?如果是,那反弹的级别等于/大于最后一个中枢的级别,不是在最后中枢下形成了新的中枢?望解惑. xiexie

==不一定在最后一个范围内形成,例如突然消息引发的缺口,就完全可以在最后中枢之上很远的地方形成新中枢。如果还是被原中枢级别小,那就意味着原来的趋势并没有结束,还是原来中枢的中枢震荡。 2007-07-11 16:29:24 以下网友留言只代表其个人观点,不代表新浪网的观点或立场

[匿名] 勇敢的心 2007-07-11 16:21:57 缠老大和空头打仗有什么意义?大盘 50 倍的市赢了!难道非要拉到 100 倍?到 100 倍的时候又怎样?后来总是要有人买单的!如果缠老大能把外国人忽悠进来那算成功!但是把散户套在高高山岗上的话我就搞不清你是否是最大的卖国! =现在是 50 倍市盈率吗?而且,中国现在绝大多数股票的市盈率/增长率 $<1$ ,如果说投资价值,中国的股票比鬼佬的投资价值大多了。以后世界上最牛的公司,很多将在中国的股票里产生,你说谁有投资价值? 2007-07-11 16:32:08

[匿名] 石头叁 2007-07-11 16:24:45 老大走了吗?再贴一次问题请教老大一个问题:如果 1F 级别的前后两个中枢发生扩展则形成一个新的 5F 中枢,那么这个 5F 中枢的区间如何来确定呢?要去 5F 的图上看么?

==同疑惑

==这问题早回答过,就是用结合律。例如原来九段的,三个三段结合起来看。这在课程里都有,请看清楚。 2007-07-11 16:33:32

[或小妹]看了缠论,真的觉的能开宗力派,就象笑傲江湖的剑宗。废话不说,问个小问题,一分钟走势,它每个 K 线应分钟时间内的分笔总和,一分钟中枢到底是在分钟线段中,还是 Z 字形分钟走势,不过我觉得都无所谓,不阻碍判断,只是想更明白点万分感谢!!!

==1 分钟中枢由段构成,先把段分清楚,后面都可以按定义找出来。 2007-07-11 16:34:51

我爱法拉利 2007-07-11 16:26:17 缠姐:我写了<<7 月 10 日沪市大盘用三十分钟级别图来进行分析中枢和背驰>>在世界上博客并配图,请缠姐前往看看,写得合不合理!!我的博客是:[blog-sina-com-cn/ahuge](http://blog-sina-com-cn/ahuge) (把-换成点)缠姐 16:30 快到了,等你的答复呀!!!

==对不起,已经说过,现在打仗时期,不能对实际走势发表分段结果,等该走的走完了,以后再补充。 2007-07-11 16:36:27

[匿名] 多来米 2007-07-11 16:29:15 博主.你说过站在本级别上都把次级别当作线段.但有时候如果只看 30 分钟图的话,把有高低点的线段是 5F 的,但可能是次次级别 1F 的线段啊

==线段 只针对最低级别,把次级别当线段,只能看成是比喻,严格的说法,线段只存在最低级别之下。 2007-07-11 16:38:05

[匿名] 紫衣飘飘 2007-07-11 16:36:24 如果在盘整中,那可以看做中枢震荡。如果超过 9 段,则可以根据结合律看做更大一级别的中枢

[匿名] 长江 2007-07-11 16:34:31 两个中枢需要线段连接,但在盘整中呢?

==线段都没有怎么会有中枢？线段构成 1 分钟中枢，然后这就是原料，再按定义构筑更大级别的中枢和走势类型，后面这些和线段无关。

## 无论多空，都必须退的一步。 (2007-07-16 15:43:17)

解盘

分类时政经济（经济学）

上周五已经说了，由于本周有宏观数据的公布，让行情的发展存在变数，而周末所有的消息面，都对该数据有着最不利的版本，这时候，硬顶在颈线上，已经变得毫无意义，只能让有生力量被无谓地消耗。这些数据，从本质上说，只是为了让靴子落下，目前，地球人都知道的那几条利空，如果不落地，只能让行情的发展变得不可控制，无论多空，这一步都是必须要退的。现在，确实是一个多空大对决的阶段，本 ID 已经很明确地说，从纯技术的角度，空头占着绝对优势，而从宏观面的角度，空头在短期上也占着绝对优势，这也就是为什么本 ID 一直强调路长着的原因。现在，就是要有不断的阻击战、阵地战、突击战，不断消耗空方的力量，通过在不同空间的震荡来让筹码与人气得到梳理。这是一个残酷而漫长的过程。本周，借助宏观面数据的发布，空方的能量已经并继续会得到大力释放，而如何借力打力，用最小的消耗去消化这空方能力的宣泄，是短线摆在多方面前最重要的课题。而今天的走势，也正是该解决方案中必不可少的一步。明天有可能到深圳出一次差，具体还没定好，如果走得太急来不及解盘，请原谅，有时间会补上的，对于散户的操作原则，本 ID 已经反复说过多次了，不用关心走势的合力是如何构成的，只要关系合力所画出的轨迹，看图操作，不要受任何的影响。而对于中短线操作的、技术又不好的投资者，在 5 周均线重新站稳之前，没必要参与市场的买入。而对于中长线的投资者，继续可以利用市场下跌的机会，震荡式对前面提到的两类股票进行中长线的建仓。由于可能要出差，有几天帖子不能正常发，所以今天可以回答问题到 4 点半。 2007-07-16 15:52:41

[匿名] 新浪网友 2007-07-16 15:47:36 最近政府准备在香港市场推出沪深 300 指数基金，政府此举无异将大陆 A 股市场的定价权交给了国际资金！等于授人一柄！大陆 A 股市场是二等市场吗？大陆人民是二等人民吗？未来也许在今年，管理层要推出股指期货，这样国际资金可以在香港压低红筹股同时沽空 A 股指数！我已经无语了，大陆人民永远都是鱼肉，永远都是被宰割的对象！什么叫分享改革开放的成果？认真思考了一个下午，决定离开市场，安心的去做实业！心一旦被伤，短时间很难修复！

==对资本市场处理的失误，将直接影响实业，世界经济历史一再证明，很多经济危机，回头看，都是人为的。

==会爆发经济危机么？好可怕我们目前应当如何做以防止其影响呢

==一切都是合力的结果，多一分力，可能就有另外的发展，所以本 ID 必须干点什么。 2007-07-16 15:53:39

[匿名] 新浪网友 2007-07-16 15:51:41 楼主好，每天看你的文章，受益不浅，无言感激想请教一个也许是肤浅的问题，别笑我哦作为小散，同时操作多少个股票合适？与资金多少有关吗？如果 50 万的资金呢？ =不要超过 3 只 2007-07-16 15:57:31

[匿名] 路人甲 2007-07-16 15:54:44 很早以前老大说过钢是去年的有色，但今年以来好像还是有有色强很多啊，钢怎么样啊，有没有戏啊？我拿的是全

市场市盈率几乎最低的宝钢，看日线这图形明明就是 中枢底部啊，下跌的时候 MACD 更是只有很短的一点，明显底部盘整背驰啊，又有半年线支撑，怎么就是上不去呢？难道我判断错了？

==你回想去年的有色是怎么走的，就明白今年的钢为什么这样走的。 2007-07-16 15:59:18

[匿名] 新浪网友 2007-07-16 15:57:54 LZ好!小声问下上涨趋势的中枢走势是下上下下吗?新人学习中谢谢!!

==准确说，在标准分解中，可以这样认为。但首先你要明白结合律与分解多样性的关系。 2007-07-16 16:00:10

爱笑的小鱼 2007-07-16 15:58:21 老师,请教在 1F 图上标 1F 走势应怎么标呀,两个 1F 走势间是不是必须有次级别的连接!!!盼回复!!!!

==请把分型、笔、线段那章反复看明白。 2007-07-16 16:04:02

[匿名] 人间几年 2007-07-16 16:02:44 楼主好,请教一个困惑很久的问题大级别上出现了明显的背驰,但是小级别却不断延伸,MACD上的表现是红柱已经缩短没有了,黄白线平走或者逐渐下倾,但价格却不断创新高,这种情况如何操作呢?如果按大级别出了,什么时候接回呢?如果不降低操作级别的话.

==请搞清楚背驰与背驰段的关系。这样才能明白区间套的用法,明白了,你的问题就不是问题了。

## 教你炒股票 65：再说说分型、笔、线段(2007-07-16 22:14:16)

如果真明白了前面的，这课就不必再说了。本 ID 反复强调，本 ID 理论的关键是一套几何化的思维，因此，你需要从最基本的定义出发，而在实际操作的辨认中，这一点更重要。所有复杂的情况，其实，从最基本的定义出发，都没有任何的困难可言。

例如，对于分型，里面最大的麻烦，就是所谓的前后 K 线间的包含关系，其次，有点简单的几何思维，根据定义，任何人都可以马上得出以下的一些推论：

1、用 $[d_i, g_i]$ 记号第  $i$  根 K 线的最低和最高构成的区间，当向上时，顺次  $n$  个包含关系的 K 线组，等价于 $[\max d_i, \max g_i]$ 的区间 对应的 K 线，也就是说，这  $n$  个 K 线，和最低最高的区间为 $[\max d_i, \max g_i]$ 的 K 线是一回事；向下时，顺次  $n$  个包含关系的 K 线组，等价于  $[\min d_i, \min g_i]$ 的区间对应的 K 线。

2、结合律是有关本 ID 这理论中最基础的，在 K 线的包含关系中，当然也需要遵守，而包含关系，不符合传递律，也就是说，第 1、2 根 K 线是包含 关系，第 2、3 根也是包含关系，但并不意味着第 1、3 根就有包含关系。因此在 K 线包含关系的分析中，还要遵守顺序原则，就是先用第 1、2 根 K 线的包含关系 确认新的 K 线，然后用新的 K 线去和第三根比，如果有包含关系，继续用包含关系的法则结合成新的 K 线，如果没有，就按正常 K 线去处理。

3、有人可能还要问，什么是向上？什么是向下？其实，这根本没什么可说的，任何看过图的都知道什么是向上，什么是向下。当然，本 ID 的理论是严格

的几何理论，对向上向下，也可以严格地进行几何定义，只不过，这样对于不习惯数学符号的人，头又要大一次了。

假设，第  $n$  根 K 线满足第  $n$  根与第  $n+1$  根的包含关系，而第  $n$  根与第  $n-1$  根不是包含关系，那么如果  $g_n \geq g_{n-1}$ ，那么称第  $n-1$ 、 $n$ 、 $n+1$  根 K 线是向上的；如果  $d_n \leq d_{n-1}$ ，那么称第  $n-1$ 、 $n$ 、 $n+1$  根 K 线是向下的。

有人可能又要问，如果  $g_n < g_{n-1}$  且  $d_n > d_{n-1}$ ，算什么？那就是一种包含关系，这就违反了前面第  $n$  根与第  $n-1$  根不是包含关系的假设。同样道理， $g_n \geq g_{n-1}$  与  $d_n \leq d_{n-1}$  不可能同时成立。

上面包含关系的定义已经十分清楚，就是一些最精确的几何定义，只要按照定义来，没有任何图是不可以精确无误地、按统一的标准去找出所有的分型来。注意，这种定义是唯一的，有统一答案的，就算是本 ID，如果弄错了，也就是错，没有任何含糊的地方，是可以在当下或任何时候明确无误地给出唯一答案的，这答案与时间无关，与人无关，是客观的，不可更改的，唯一的要求就是被分析的 K 线已经走出来。

从这里，本 ID 理论的当下性也就有了一个很客观的描述。为什么要当下的？因为如果当下那些 K 线还没走出来，那么具体的分型就找不出来，相应的笔、线段、最低级别中枢、高级别走势类型等就不可能划分出来，这样就无从分析了。而一旦当下的 K 线走出来，就可以当下按客观标准唯一地找出相应的分型结构，当下的分析和事后的分析，是一样的，分析的结果也是一样的，没有任何的不同。因此，当下性，其实就是本 ID 的客观性。

有人可能要问，如果看 30 分钟图，可能 K 线一直犬牙交错，找不到分型。这有什么奇怪的，在年线图里，找到分型的机会更小，可能十几年找不到一个也很正常，这还是显微镜倍数的比喻问题。确定显微镜的倍数，就按看到的 K 线用定义严格来，没有符合定义的，就是没有，就这么简单。如果希望能分析得更精确，那就不用小级别的图，例如，不要用 30 分钟图，用 1 分钟图，这样自然能分辨得更清楚。再次强调，用什么图与以什么级别操作没有任何必然关系，用 1 分钟图，也可以找出年线级别的背驰，然后进行相应级别的操作。看 1 分钟图，并不意味着一定要玩超短线，把显微镜当成被显微镜的，肯定是脑子水太多了。

从分型到笔，必须是一顶一底。那么，两个顶或底能构成一笔吗？这里，有两种情况，第一种，在两个顶或底中间有其他的顶和底，这种情况，只是把好几笔当成了一笔，所以只要继续用一顶一底的原则，自然可以解决；第二种，在两个顶或底中间没有其他的顶和底，这种情况，意味着第一个顶或底后的转折级别太小，不足以构成值得考察的对象，这种情况下，第一个的顶或底就可以忽略其存在了，可以忽略不算了。

所以，根据上面的分析，对第二种情况进行相应处理（类似对分型中包含关系的处理），就可以严格地说，先顶后底，构成向下一笔；先底后顶，构成向上一笔。而所有的图形，都可以唯一地分解为上下交替的笔的连接。显然，除了第二种情况中的第一个顶或底类似的分型，其他类型的分型，都唯一地分别属于

相邻的上下两笔，是这两笔间的连接。用一个最简单的比喻，膝盖就是分型，而大腿和小腿就是连接的两笔。

有了笔，那么线段就很简单了，线段至少有三笔，线段无非有两种，从向上一笔开始的，和从向下一笔开始的。

对于从向上一笔开始的，其中的分型构成这样的序列： $d_1g_1d_2g_2d_3g_3\cdots d_n g_n$ （其中  $d_i$  代表第  $i$  个底， $g_i$  代表第  $i$  个顶）。如果找到  $i$  和  $j$ ， $j \geq i+2$ ，使得  $d_j \leq g_i$ ，那么称向上线段被笔破坏。

对于从向下一笔开始的，其中的分型构成这样的序列： $g_1d_1g_2d_2\cdots g_n d_n$ （其中  $d_i$  代表第  $i$  个底， $g_i$  代表第  $i$  个顶）。如果找到  $i$  和  $j$ ， $j \geq i+2$ ，使得  $g_j \geq d_i$ ，那么称向下线段被笔破坏。

线段有一个最基本的前提，就是线段的前三笔，必须有重叠的部分，这个前提在前面可能没有特别强调，这里必须特别强调一次。线段至少有三笔，但并不是连续的三笔就一定构成线段，这三笔必须有重叠的部分。由上面线段被笔破坏的定义可以证明：

缠中说禅线段分解定理：线段被破坏，当且仅当至少被有重叠部分的连续三笔的其中一笔破坏。而只要构成有重叠部分的前三笔，那么必然会形成一线段，换言之，线段破坏的充要条件，就是被另一个线段破坏。

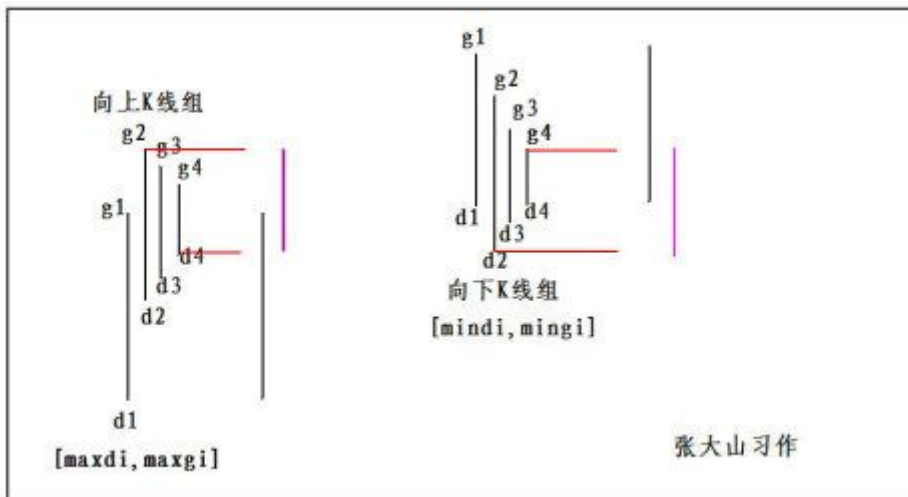
以上，都是些最严格的几何定义，真想把问题搞清楚的，就请根据定义多多自己画图，或者对照真实的走势图，用定义多多分析。注意，所有分析的答案，只和你看的走势品种与级别图有关，在这客观的观照物与显微镜倍数确定的情况下，任何的分析都是唯一的，客观的，不以任何人的意志为转移的。

如果分型、笔、线段这最基础的东西都没搞清楚，都不能做到在任何时刻，面对任何最复杂的图形当下地进行快速正确的分解，说要掌握本 ID 的理论，那纯粹是瞎掰。

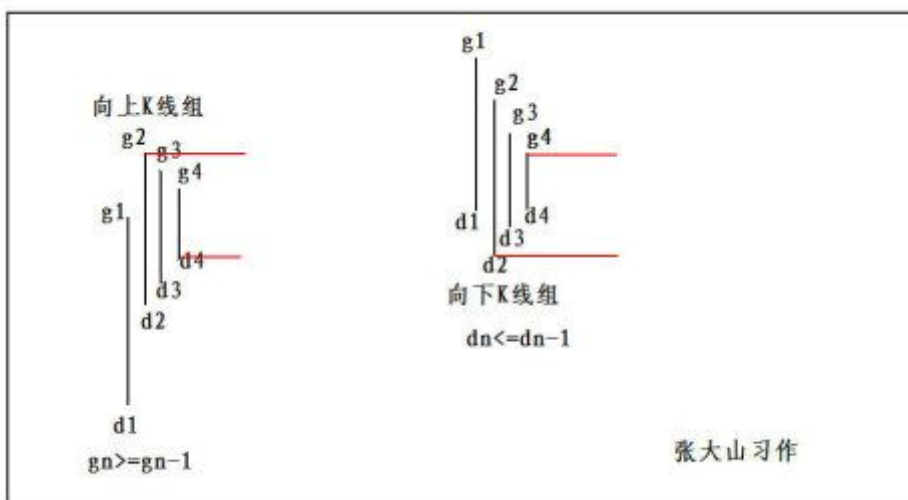
=====

## 1、前后 K 线间的包含关系。

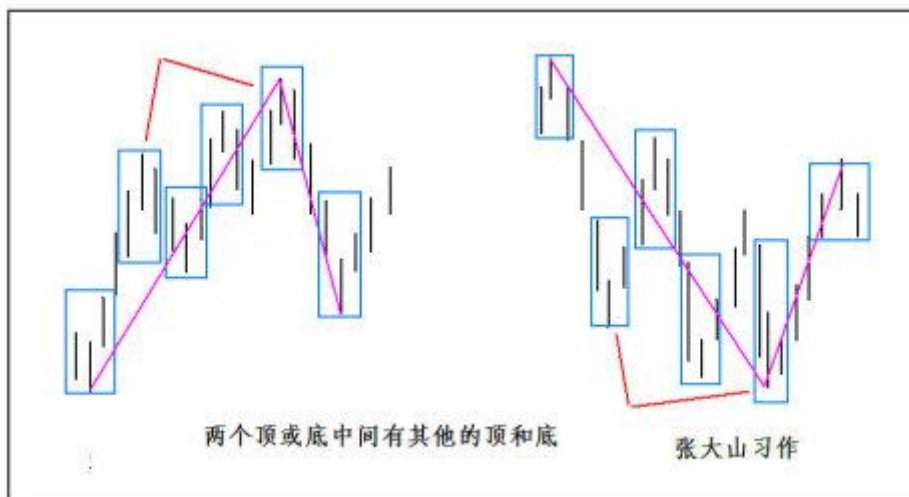




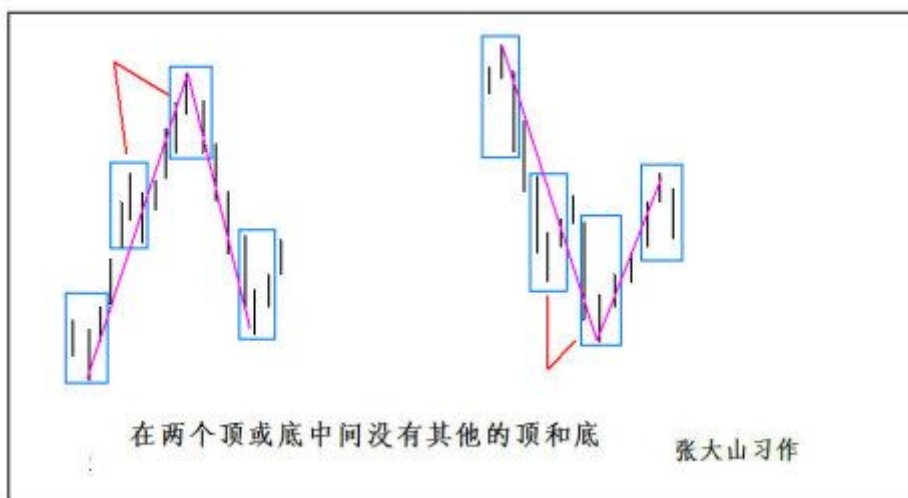
2、上升K线与下降K线：假设，第  $n$  根K线满足第  $n$  根与第  $n+1$  根的包含关系，而第  $n$  根与第  $n-1$  根不是包含关系，那么如果  $g_n \geq g_{n-1}$ ，那么称第  $n-1$ 、 $n$ 、 $n+1$  根K线是向上的；如果  $d_n \leq d_{n-1}$ ，那么称第  $n-1$ 、 $n$ 、 $n+1$  根K线是向下的。



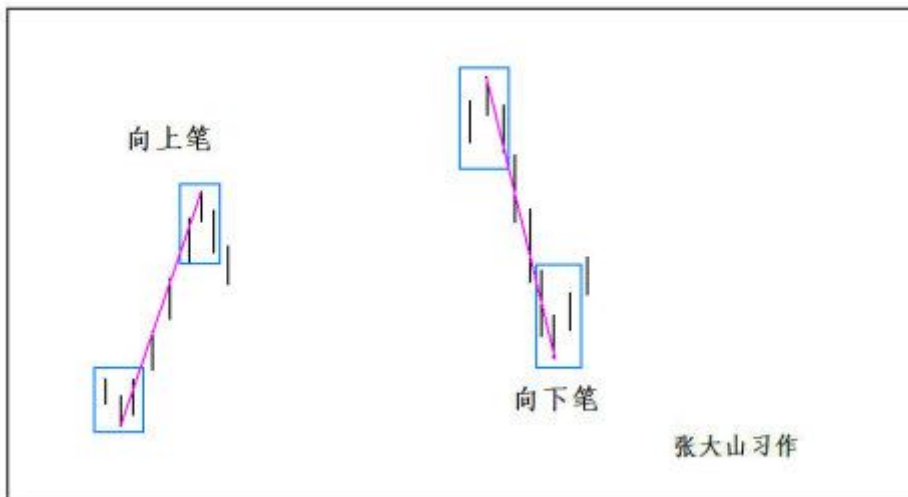
3、两个顶或底中间有其他的顶和底



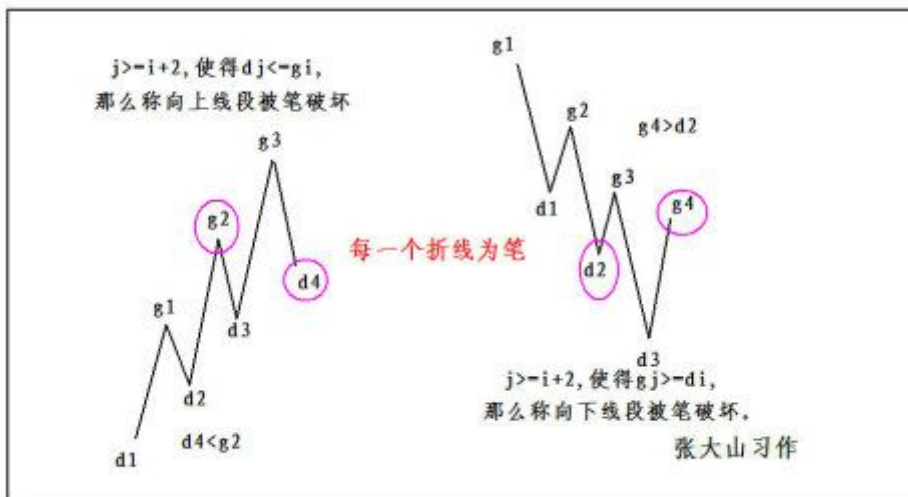
#### 4、两个顶或底中间没有其他的顶和底



#### 5、向上笔和向下笔：



## 6、线段被笔破坏：



7、缠中说禅线段分解定理：线段被破坏，当且仅当至少被有重叠部分的连续三笔的其中一笔破坏。而只要构成有重叠部分的前三笔，那么必然会形成一线段，换言之，线段破坏的充要条件，就是被另一个线段破坏。

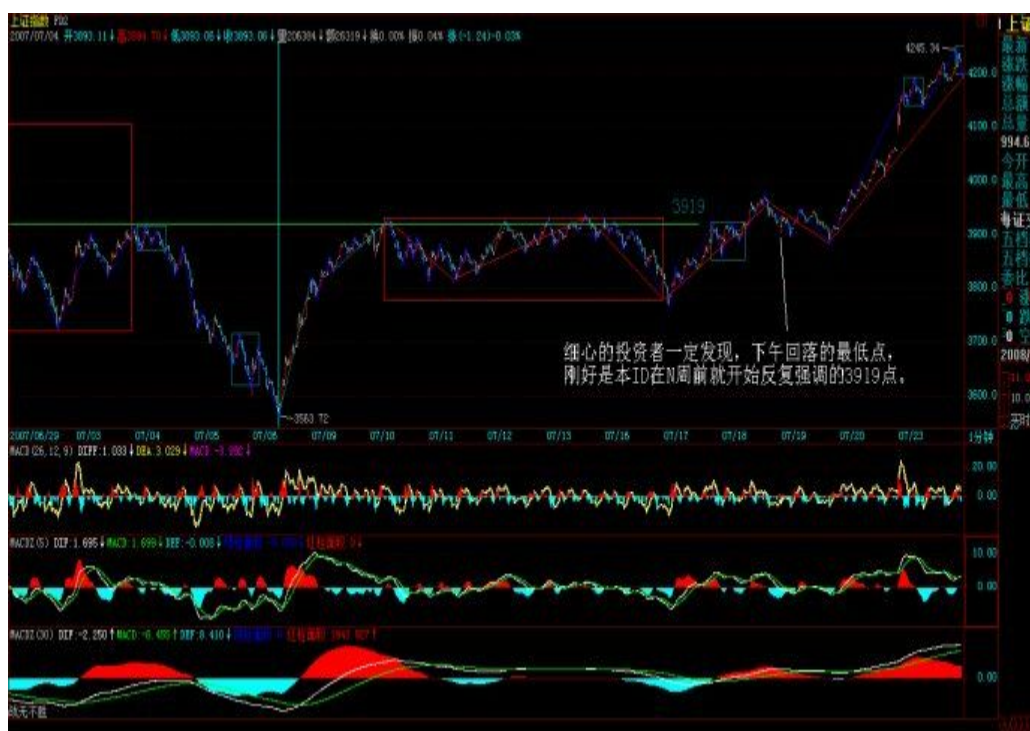
# 每日解盘 (2007-07-18 15:47:50)

## 无论多空，都必须进的一步。(2007-07-18 15:47:50)

前几天，本 ID 写了“无论多空，都必须退的一步。”，今天却要写“无论多空，都必须进的一步。”这一进一退间，正好说明了本 ID 所说的路之艰难。而今天的走势，就是现在多空对战的一个最好演绎。

由于在多方的反复努力下，昨天在技术面上出现日 MACD 的金叉，使得今天的突破成了必然。现在，不妨让本 ID 换了身份，如果本 ID 是空头，本 ID 要阻击多方的进攻，最简单的就是先让一步，利用 4000 点和 60 天线的心理屏障，通过震荡，破坏日 MACD 的金叉信号，最终让金叉变死叉，如果本 ID 是空头，一定是这样干。否则，在技术面金叉情况下一味在 3919 点颈线下打压，只能让多方高兴，空头最不利的，当然就是在技术面转向多方时在低位损失打压的筹码。

而对于本 ID 的多方立场，如果不利用技术上的金叉信号进行颈线的突破，那前面的震荡都白搞了，因此，突破是必须的，至于突破是否有效，这是后话，突上去再说。而突上去后，对于多方，需要对 3919 点的颈线进行反抽，而空方，需要出手打压制造假突破，因此，下午的回落，同样是多空双方都乐意看到的。细心的投资者一定发现，下午回落的最低点，刚好是本 ID 在 N 周前就开始反复强调的 3919 点。



现在，对于短线走势，消息面有着决定性的意义，在技术上，对颈线突破后需要三天的回抽确认，而刚好本周的最后两天和下周第一天是消息面上最大的动荡期，技术与消息，在这里产生完美的碰撞。

本 ID 虽然站在多方立场上进行战略部署、战术安排，但对空头的所有伎俩，当然也分析得底朝天。站在大的角度，本 ID 也可以分析一下空头可以采取的最好策略，就是同样搞三角形，但这三角形和本 ID 为代表的多方要搞的不同，对于本 ID 来说，现在是三角形的第四段，而对于空头来说，现在是他们的三角

形的第三段，就是这三、四之争，将构成 后面技术上的最大分歧。多方搞的三角形，最后是要往上突破的，而空头搞的，是要往下突破的。

今天，一个多空共同合力下 走出的完美图形，而明天开始，这种一致将被打破，而关键之处，就在消息面的配合。个股方面，今天成分股的轮动有了新的发展，但还没把人气充分激发，更多的 股票里的人，都采取观望，甚至有些还采取借机逃跑的策略，这都是正常的。天上打架，没打出结果，下面的当然只能这样了。一旦天上打架有了结果，地下的自然 就有了方向。主力、庄家的资金，也是分级别的。

对于散户来说，本 ID 已经说得很明确了，在有效站稳目前在 4159 点的 1/2 线之前，都以震荡行情看待，按自己的级别，顶背驰出，底背驰买，这样就不会左右挨巴掌。



## 每日解盘 (2007-07-25 08:54:22)

### 说说昨天的走势 (2007-07-25 08:54:22)

对不起，实在太忙，现在刚 起来，抓紧时间说说昨天走势。昨天其实没什么可说的，技术上碰到前面两个高点连线，站在本 ID 三角形整理的最低要求上，昨天的回落理所当然。本 ID 前面说了，现在至少对本 ID 来说早已进退自如，所以要花多点时间在别的地方。本 ID 最低的要求就是三角形的第四段，昨天碰到前两高点连线，就完全达到本 ID 的要求，所以本 ID 完全不会再作为。也就是说，如果大盘出现比三角形更好的走势，例如从这里直接突破，对于本 ID 来说是锦上添花，本 ID 乐于坐轿子。如果大盘 继续按三角形走，出现一个回调

的第 5 段，那么即使大盘重新回到目前位于 3700 点下的下面两低点连线，本 ID 也是可以接受的，大不了到时候本 ID 再出手。

本 ID 这次出手的目的在出手时已经公开说了，就是不让汉奸鬼子买到便宜的筹码，不让他们平台型的阴谋得逞，现在已经完全达到。本 ID 的行动，只针对汉奸、鬼子，不当解放军，这也是 一大早说了的。而本 ID 目前的资金、筹码配制，在这两天已经完全调配到符合这种两者皆可的程度。这点，在周一收盘时，本 ID 已经明确说了“对于本 ID，拂身白云外，回首大江横，点火事了，谁爱当火炬手就当去吧。”

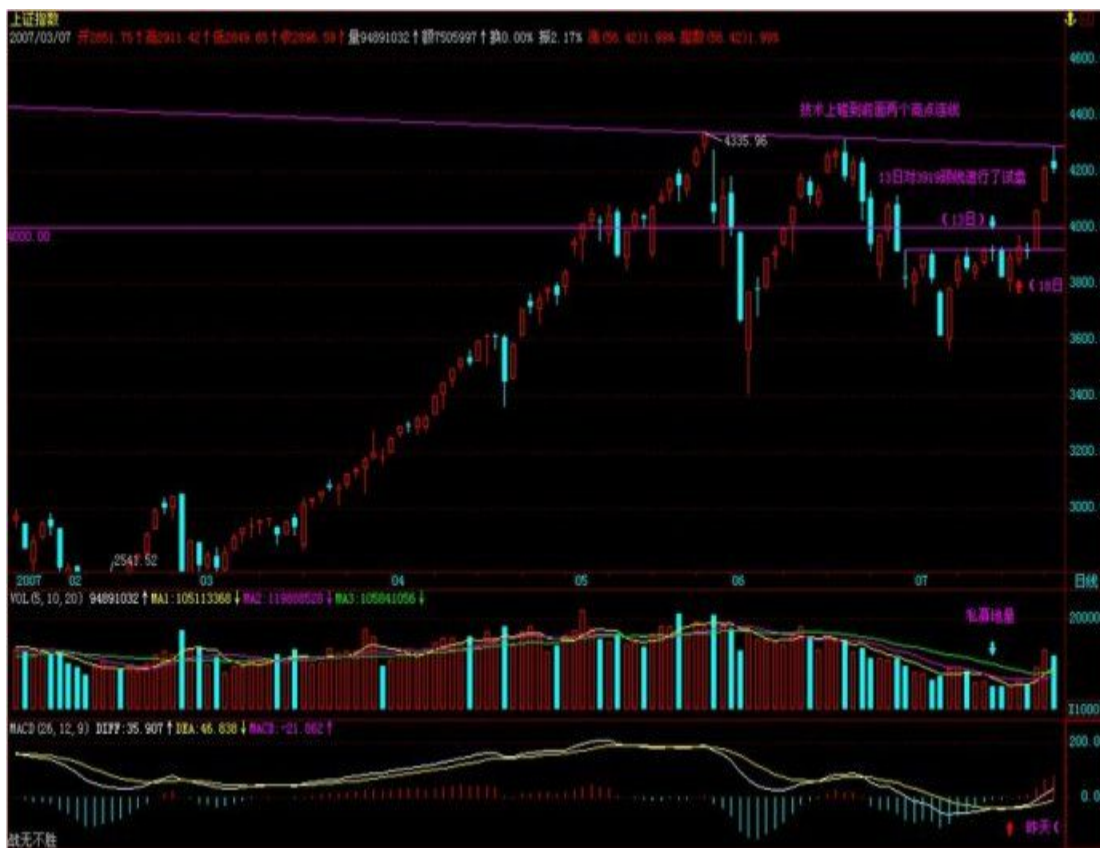
站在纯技术的角度，4159 点的 1/2 线是关键，现在的火炬手们，如果有能力扛住该线，那么大盘将继续创新高，否则就去补缺口，考验 4000 点支持，甚至考验下面两低点连线。由于本 ID 现在已经退居二线，只坐轿子不冲锋，所以以后可以多说技术的问题，分段也可以提供了。当然，前提是本 ID 有时间。



个股方面，本 ID 那些中长线的面首依然会继续宠信，前提是你要有足够的耐心。例如，像本 ID 4 月说的 6000 万总盘，2000 万以下流通的深圳新上中小盘，当时一直不动，你看现在的 002121，看看是不是符合本 ID 当时说的中长线价值？大盘震荡下跌这么多，对他又有什么影响？对其它股票也是一样的，面首，有中长线搞才有意思的，整天对股票面首 419，小心得爱滋。

中长线运作，专一点，把成本降到 0，这才是股票中永远不败之道。前面说 002121，本 ID 的成本还没到 0，经过这 1 月的运作，也 0 了，注意，现在各位就千万别买了，30 元下不买，现在买，那是有病，只是有的，可以继续按本 ID 的方法运作下去，成本为 0 后就是保持 0 成本增加筹码了。对于其他所有股票，这方法是一样的。

对不起，今天依然忙，收盘后可能没时间解盘。但只要有时间，本 ID 会上来说两句的。



## 每日解盘 (2007-07-27 08:01:59)

### 大盘周线上的四种演化分析 (2007-07-27 08:01:59)

对不起，昨天回京太晚，没写帖子。现在补上。还要道歉一下，在外，只能说股票，其他东西没时间写。回来，下周还是按正常来。

大盘无分歧地创新高，才会导致真正的分歧。前天说了，现在最大的分歧就在于真假突破。但无论真假突破，突破后的调整、回抽、确认等是必然要发生的。站在周线的角度，无非四种：一种 是本周的上影线调整；二是 下周的周 K 线调整。前者是弱的，后者是强的。当然，还有一种更强的，就是下周继续拉长阳，中间有日的跳水洗盘，再下周才真调整。最强的就是强力夹空，连收 N 根周阳，全部调整以日线完成。

一切都由市场合力决定，只要按本 ID 的理论当下去判断市场的选择就可以。例如，今天就面临第一种情况是否出现的选择，这由今天当下的走势就可以判断。从管理层的角度，如果出现第三、四种的走势，那么基本面上的可能变化，例如单边印花等，就会受到更大阻力，站在对股市中长线健康的角度，本 ID 反对后两种走势。当然，本 ID 只是市场分力之一，而且，本 ID 现在轿子坐得舒服，因此这种反对最多是口头上的，如果有那些无聊的火炬手们一定要搞第三、四种，本 ID 站在短线利益的角度，确实也没理由反对。本 ID 唯一可以干的，

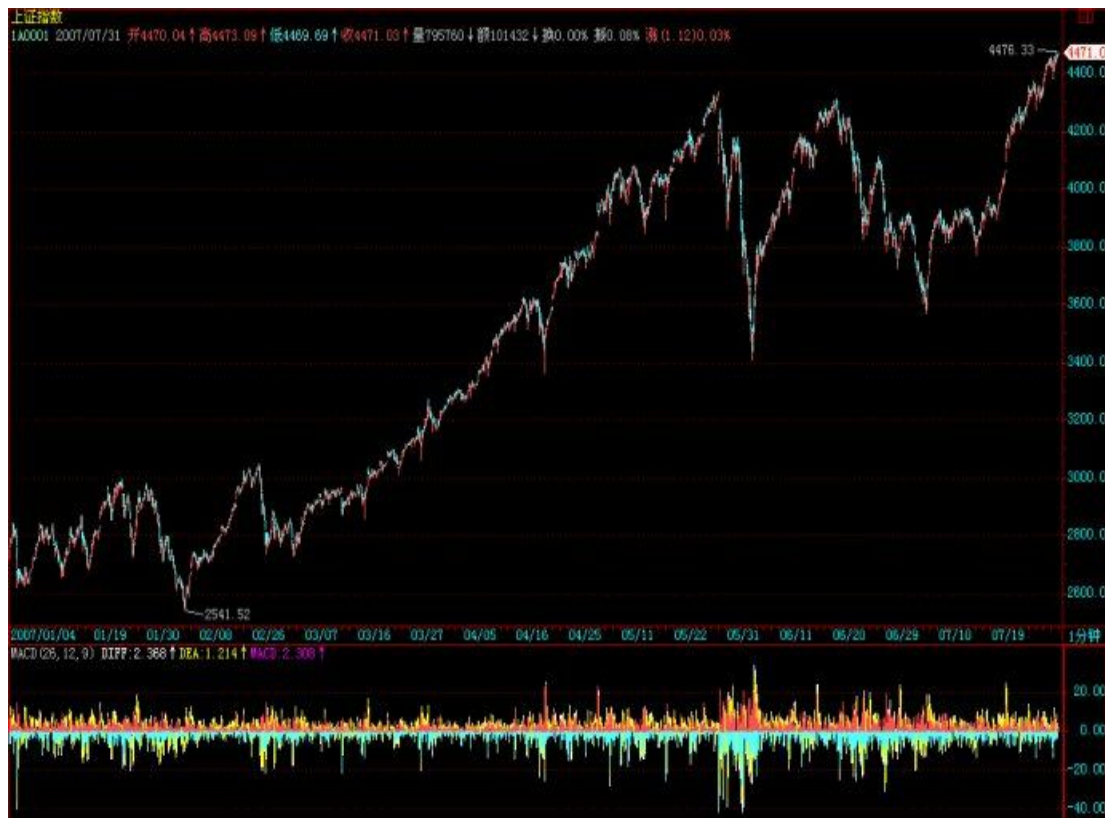
就是等这些疯狂抬轿子的火炬手抬到没力气时，一棍子把他们打晕，给他们上上市场风险课，配合一下管理层的风险教育。

至于第一、二种，本 ID 都可以接受，说实在，本 ID 更喜欢上下震荡，越震荡，差价越多，单边其实没什么意思。站在纯技术的角度，目前的 5 日线是判断能否直接真突破的关键，一旦在下周初之前 5 日线上移到目前位置指数依然不能脱离目前区间，大盘重新回跌的机会就不可避免了。

归纳上述，第二种走势是最有利于多头的，而第一种走势，则给空头一个喘息的机会。至于第三、四种走势，那是纯粹找死，为本 ID 做嫁衣裳，当然，这世界上想死的人很多，本 ID 当然也不讨厌这些死都这么有性格的。

对于本 ID 来说，前两天已经宣布退居二线，所以只会按市场的选择来当下选择自己的操作，而不会主动去引导市场的方向。3700 点上，市场爱干什么，什么资金干的，本 ID 都可以接受。

个股方面，成分股的拉升轮动后，如果没有其他股票的呼应，大盘走势不会太健康，所以各位要看这轮动是否能蔓延，如果不行，那么大盘的走势就要变局。现在的节奏就是一二三，等三线都轮动到了，就看一线是否能重新启动，不行，大盘就要休息了。



对不起，刚回，说两句。(2007-07-27 23:09:24)

收盘就开始补腐败课，刚回，明天还要继续腐败，周末这两天闲不了。早上说了，对于多头来说，最好是第二种，今天，在外围股市大跌下，能走成这样，各路火炬手是出力了，搞得本 ID 都有点怪不好意思的，当然，这也只是口头上，本 ID 赚钱坐轿子，从来都是心安理得，没什么不好意思的。



由于各路火炬手很多在 4000 点以上才逐步重新介入,所以现在火炬手变举重选手的机会大增,下周初就看这些举重选手举杠铃的能力了。举住了,自然更大面积的空翻多,否则,就假突破引发一轮雪崩。本 ID 没有举杠铃的爱好,倒是如果某些人举不住,本 ID 顺势踢上两脚的兴趣更大。当然,如果各路举重选手都能更高更快更强一把,那本 ID 也乐意在轿子上多晃悠悠。

可能有人又要骂本 ID 卑鄙无耻,为什么光点火不举杠铃,一直冲上去。本 ID 脑子里还没有水太多,只爱点火,不举杠铃。而且本 ID 已经多次说过,只要在 3700 点上,大盘怎么走,本 ID 都没意见。现在,那些在 3600 点还鬼哭狼嚎的,突然都成了多头首脑,都在宣称自己以前多么英明神武,多么先知先觉。本 ID 只干,这些无聊的帽子,谁想戴就去套上吧。

除非大盘有能力以最强劲的动力一口气走到 6000-8000 点,否则,这一段,在日 MACD 没突破前期高位之前,本 ID 只能认为现在是处在背驰段中,对于本 ID 来说,除非背驰段被破坏,否则一切就处在区间套的精确定位过程中。而要避免背驰段,就需要对日线的 MACD 走势进行周密的控制,这对于本 ID 当然不是一个问题,但对于那些众多举重选手,能否最终完成,本 ID 会在轿子上好好看着,一旦他们弄不好,本 ID 就会狠狠踢他们两脚,给个教训这群面首让他们长点见识。



对于散户来说,一旦行情展开,就一定要按照行情自身的规律,喊口号不是操作,股票是用来操作而不是用来喊口号的。如果大盘能保持基本在前期两高位连线上进行震荡整理,那么就将走强,否则就要面对假突破后的猛烈清理。

而由于今天没有出现早上分析的 第一种走势,因此,后面可以选择的就只能是二、三、四种了。而其中的第二种,下周线无非三种:长阴线、十字星或小阴小阳、带长上影的 K 线。而其中,只有长 阴线这种是有巨大风险的。因此,

只要看住 5 日线或前期两高点连线，只要这些线能守住，长阴线是不可能的。而相应的走势，都可以持股或用部分筹码进行中枢震荡的操作来处理。

总之，下周初走势十分关键，如果先扬后抑，一旦再次上攻失败或 15 分钟以上短线背驰，将引发一次有力度的调整，反而先抑后扬能使得走势更轻松点。个股方面，今天热点开始向非成分股蔓延，这是比较好的现象，如果这现象能维持，那大盘即使调整，后面的行情也会有可期待的地方，否则就要小心了。

周日开音乐会，先下，各位周末腐败愉快，再见。



## 出题考考各位，有空的都请进来。(2007-07-17

22:34:40)

[缠中说禅](#)

分类：[时政经济](#)（[缠中说禅经济学](#)）

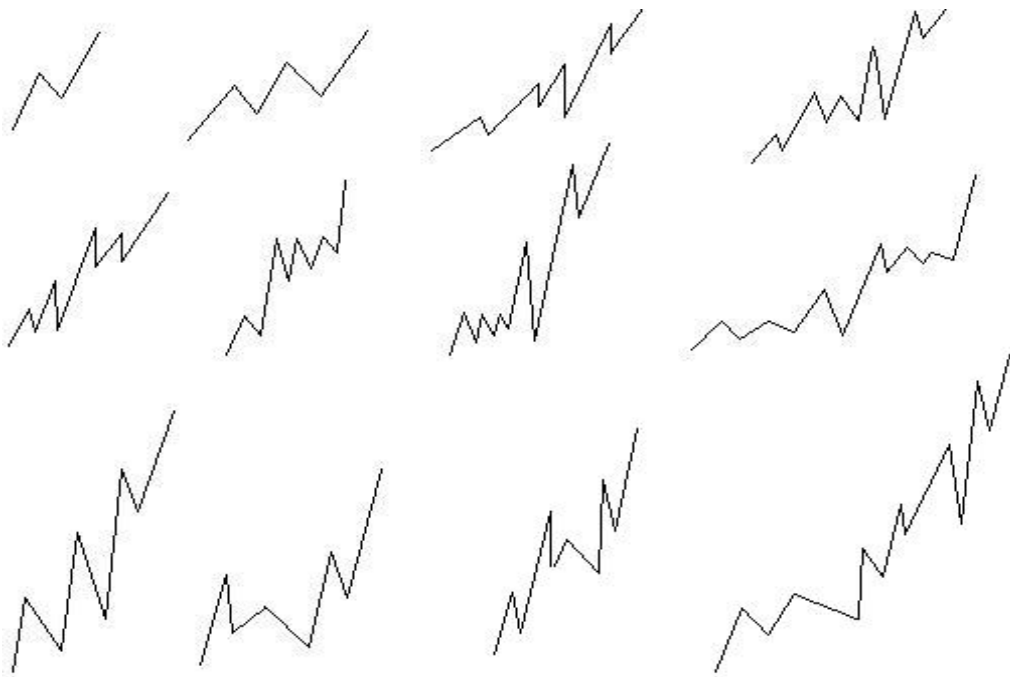
回来晚了，累，不想写文章。不如就出道题考考各位。顺便说句，昨天的课程应该是 65，匆忙中搞错了，已经更正。

请各位看看下图，里面有 12 种走势，其中每种走势中的每一划都代表实际走势中的一笔，请问，里面构成一线段走势的有多少种？换一种问法，就是有多少个图是不构成一线段，有多少个图刚好是一线段，有多少个至少是 2 个线段的连接？

问题很简单，请各位仔细分辨，这些图形，在实际走势中都会经常碰到的。另外，像分型、笔、线段这些的分辨，只能根据定义，不断看图，熟能生巧，没有任何其他办法。这是有标准答案的东西，定义就是权威，其他一切都没意义。

还有，根据最严格的定义，对背驰等概念，一定要存在最低级别的中枢后，才有最低级别的走势类型，才会有背驰等概念的存在，一般来说，在线段之下讨论背驰概念是没意义的，但可以根据类似背驰的力度比较方法来讨论线段之下类背驰的现象，但这和背驰是两回事情。而用区间套的方法，在定位线段之下的精确买卖点时，实际上用到的就是类背驰的力度比较，一般来说，对于大资金，其精确定位不需要用到线段之下的，例如 1 分钟甚至 30 分钟级别的区间，对于大资金就是精确定位了。当然，对于散户来说，用类背驰的方法，甚至可以把定位定到精确的分笔图上某个价位，但这在实际操作中没多大意义，特别对通道不顺的散户，就算你看到那价位，也不一定能买卖到。因此，不要用太低级别去操作，这样太累，特别在交易成本大幅度增加的今天，更没意义。

好了，本 ID 要休息了，各位有时间就回答问题吧，再见。



## 正在去机场的路上 (2007-07-18 21:09:33)

[缠中说禅](#)

分类: [流行娱乐](#)

有急事紧急出差，本来早要去的，推迟了，今天不得不去。最后一班，机型还是今天巴西毁掉那种，本 ID 受飞机煎熬，各位就继续收中国队的煎熬吧。

问题的答案：都是一线段，不明白的以后有时间再解释。明天见。

## 在等待利空落地的日子里 (2007-07-19 15:29:28)

[缠中说禅](#) [解盘](#)

分类: [时政经济 \(缠中说禅经济学\)](#)

其实，无论本 ID 出差还是在北京，和各位的距离都是相等的，也就是一层网络而已。所以，虽然每次本 ID 出差，大盘就有病一般，但本 ID 利用战事的

空闲处，也要干点别的事情，二级市场的事情，不是光二级市场决定的，所谓工夫在诗外矣。

现在科技那么发达，在哪里看盘都一样，别说深圳了。本 ID 在 N 多年前，就熟悉深圳的大小证券部，里面留下无数故事，有时候只能说给星星听了。在这样一个等待利空落地的日子里，说点闲话也不是多余的。


但，就算在这样一个日子里，汉奸鬼子还没罢休。看看尾盘最后十来分钟的窄幅波动，斗争一直到最后 1 秒。有时候，真觉得这种事情有点无聊，至于吗，汉奸鬼子们？最后几分钟不晃悠一下，你们会死呀？当然，这也是可以理解的，换着本 ID 当空头，只会更残忍。

现在，其实没什么可说的，在等待利空落地的日子里，大家就去倾听那落花飘落的声音，本 ID 有足够的耐心，等待那些火星人都知道的利空影子一样摔碎。所有爱当捕风蚊子、捉影苍蝇的，就继续吧！

虽然，写相信未来的人，最后成了疯子，但并不需要疯子才可以相信未来。特别对中国资本市场的未来，可以断言的是，所有用最疯狂的愚昧去断送中国资本市场前途的人，无论是谁，都只能是民族和历史的罪人。

在外，课程没法写了，但还是可以继续考考各位的学习程度的，今天又来一道题目，下面，每一划依然代表实际的笔，请问，站在线段的角度，这两者是否相同？为什么？

各位就请好好回答问题，回答不出的，就请继续学习。本 ID 要忙去了，先下，再见。



**石猴**: 2007-07-20 10:39:45 7月19日的两个图,按这个判断,左边是一线段,右边是三线段.

## 刚起来,下午解不了盘。(2007-07-20 08:26:20)

[缠中说禅](#)

分类: [时政经济 \(缠中说禅经济学\)](#)

刚起来,下午收盘马上有事,盘是解不了了,周六、日有空再补上。反正在外面,音乐会也没法开。刚才扫描了一下回帖,很多网友的答案都是对的,在线段角度,那两图是有本质的区别的,但如果里面的每一划不是笔而是线段,那么这两图就是没区别的。这是为了说明,笔、线段,和中枢、走势类型是有区别的。笔、线段是为了在实际操作中构成最小级别的中枢,在笔和线段中,连中枢都谈不上,只能用类似中枢以及相应的背驰力度方法去确认笔与线段的结束,但这只是类似,并不是说笔与线段里就真有什么中枢与背驰。严格意义上说,把线段当成最小级别走势类型的次级别是不对的,当然,在不严格的意义上,可以类似地这样认为,但两者是有本质区别的。这两个图就区分出两者的区别来了。

请注意中枢的递归定义的存在性意义,与分型、笔、线段的操作性意义的区别。当然,如果我们能找到交易中每一分笔(注意,不是上面说的笔,而是实际交易中的每一分笔)的成交,然后按照递归定义,就可以构造出整个走势类型与中枢的级别序列来,但这没实际操作意义,只是理论上的。而分型、笔、线段,并没有违反中枢的递归意义,只是用一种方法来确认具有操作意义的最小级别中枢与走势类型,其后的一切,依然按照递归的定义来。如果对数学有点了解的就知道,两者在递归的形式上是一样的,都是  $a_n=f(a_{n-1})$ ,唯一不同的就是预先给出的  $a_0$ ,纯理论上的,这  $a_0$  就是从每一分笔的成交开始的,但这没有实际可操作性;所以,就要用分型、笔、线段来确认这个  $a_0$ 。而站在递归的程序上,这两者没有本质区别。其实,这些都是最简单的数学,除了孔男人类的,全宇宙的人都应该明白。

还有,本ID画图只是随手画,但市场的图是合力的结果,不是任何人可以随手画的,要真把握本ID的理论,不预测、只看当下走势,这是必须首要记住的。

听说黄油蟹当季节了,可惜没有菊花酒可以对影成三人。先下,明后两天有时间再见。

## 该来的都来了,你还需要什么?(2007-07-20

21:33:08)

[缠中说禅](#)

分类: [时政经济 \(缠中说禅经济学\)](#)

**在车上和各位打招呼,今天的走势无须多说,今天的消息也说得太多,该来的都来了,你还需要什么?**

当然，空头没有完全打死，本 ID 需要痛打落水狗，因为本 ID 知道，有些狗不打死，就要咬人，如此而已。

一切不用多说，本 ID 喜欢干，不喜欢说。干的已经成为历史，永远 K 线了，如此而已。

周末，腐败去吧，本 ID 还要忙，今晚的黄油蟹不错，可惜没有菊花酒。

先下，再见。

## 打狗棒下，星火正燎原。(2007-07-23 15:25:57)

缠中说禅

分类：时政经济（缠中说禅经济学）

对不起，这两天确实太忙，没有新帖子，趁着收盘说两句。其实今天的走势，没什么可说的，周末，本 ID 在这里已经明确说了，要痛打落水狗。有些狗般的思维不是说要低开吗？不是说有回补的机会吗？当然，本 ID 尊重这种思维。但按本 ID 痛打落水狗的思维，就是没有低开，没有回补的机会。要回补可以，当轿夫吧！

当然，这里说的是那些在 3600 点下狂砸诸如中石化等要把多方弄死去舔他们主子的洋狗，这次激战，在这里全程直播了，就像春节前后那次，最后，一阵打狗棒下，星火正燎原。本 ID 在开战时就说了，本 ID 只点火，本 ID 不当解放军，但一旦星火燎原，解放军自然就来。好了，本 ID 该干的已经干了，后面，就看有多少草可以燎原了。对于多方来说，现在已进退自如。对于本 ID，拂身白云外，回首大江横，点火事了，谁爱当火炬手就当去吧。

技术上，4159 点的 1/2 线将决定整个中线走势。

由于二级市场战事已经稳定，本 ID 将花更多时间去为一个更大的战争作准备。这战争的意义在于，让中国人永远当中国资本市场的主人，而这不是光从二级市场下手就可以的。好了，事忙，先下。最后用旧作七律一首结尾——

## 对不起，今天收盘后解不了盘。(2007-07-24 08:46:06)

分类：时政经济（缠中说禅经济学）

对不起，今天收盘后解不了盘。有一个 N 百人参加的腐败活动，忙完，晚上有时间再说。特此说明，免得各位收盘后空等。

## 说说昨天的走势(2007-07-25 08:54:22)

缠中说禅

分类：时政经济（缠中说禅经济学）

对不起，实在太忙，现在刚起来，抓紧时间说说昨天走势。昨天其实没什么可说的，技术上碰到前面两个高点连线，站在本 ID 三角形整理的最低要求上，昨天的回落理所当然。本 ID 前面说了，现在至少对本 ID 来说早已进退自如，所以要花多点时间在别的地方。本 ID 最低的要求就是三角形的第四段，昨天碰

到前两高点连线，就完全达到本 ID 的要求，所以本 ID 完全不会再作为。也就是说，如果大盘出现比三角形更好的走势，例如从这里直接突破，对于本 ID 来说是锦上添花，本 ID 乐于坐轿子。如果大盘继续按三角形走，出现一个回调的第 5 段，那么即使大盘重新回到目前位于 3700 点下的下面两低点连线，本 ID 也是可以接受的，大不了到时候本 ID 再出手。

本 ID 这次出手的目的在出手时已经公开说了，就是不让汉奸鬼子买到便宜的筹码，不让他们平台型的阴谋得逞，现在已经完全达到。本 ID 的行动，只针对汉奸、鬼子，不当解放军，这也是一大早说了的。而本 ID 目前的资金、筹码配制，在这两天已经完全调配到符合这种两者皆可的程度。这点，在周一收盘时，本 ID 已经明确说了“对于本 ID，拂身白云外，回首大江横，点火事了，谁爱当火炬手就当去吧。”

站在纯技术的角度，4159 点的 1/2 线是关键，现在的火炬手们，如果有能力扛住该线，那么大盘将继续创新高，否则就去补缺口，考验 4000 点支持，甚至考验下面两低点连线。由于本 ID 现在已经退居二线，只坐轿子不冲锋，所以以后可以多说技术的问题，分段也可以提供了。当然，前提是本 ID 有时间。

个股方面，本 ID 那些中长线的面首依然会继续宠信，前提是你要有足够的耐心。例如，像本 ID 4 月说的 6000 万总盘，2000 万以下流通的深圳新上中小盘，当时一直不动，你看现在的 002121，看看是不是符合本 ID 当时说的中长线价值？大盘震荡下跌这么多，对他又有什么影响？对其它股票也是一样的，面首，有中长线搞才有味道的，整天对股票面首 419，小心得爱滋。

中长线运作，专一点，把成本降到 0，这才是股票中永远不败之道。前面说 002121，本 ID 的成本还没到 0，经过这 1 月的运作，也 0 了，注意，现在各位就千万别买了，30 元下不买，现在买，那是有病，只是有的，可以继续按本 ID 的方法运作下去，成本为 0 后就是保持 0 成本增加筹码了。对于其他所有股票，这方法是一样的。

对不起，今天依然忙，收盘后可能没时间解盘。但只要有时间，本 ID 会上来说两句的。

## 应酬前，说说今天的大盘(2007-07-25 18:31:21)

[缠中说禅](#)

分类：[时政经济（缠中说禅经济学）](#)

首先说一句，刚上来，发现系统警告好友数量已经到极限，所以请各位不要再申请本 ID 为好友，等新浪的数量限制扩大再说。

应酬前，抓紧时间说两句。今天，各路火炬手们都很兴奋，本 ID 坐轿子，当然要表扬一下抬轿子的。站在纯技术的角度，4159 点站稳后，就攻击前期高位，这在昨天和早上都说了。当然，现在的上攻有点急，但被压抑了许久的多头力量，尽情释放一次，也是无可厚非的。

技术上，4335 点是否明天突破，其实一点意义都没有，早一天晚一天并不重要，重要的是突破后，在适当的回抽确认后，能释放出更大的能量。否则，就要面临假突破的风险。所以，现在，在技术上，主要要面对这个问题，一旦确认假突破不成立，那么大盘就会走出一段坚定有力的行情；否则，大盘依然有考验 4000 点等可能。是否假突破，是今后两周行情演化的关键点。

本 ID 今天早上已经宣告，本 ID 现在在轿子上，所以绝对不出力了，只会享受本 ID 应该享受的成果。别人想羡慕也没用，本 ID 前段时间冒着枪林弹雨换来的成果，当然要好好享受，否则本 ID 怎么能不断壮大？怎么能在下次出手时更强劲有力？所有如本 ID 般以抗击外敌为使命的资金的壮大，就是对汉奸鬼子最大的打击，这没什么可说的。

个股方面，本 ID 前面已经反复说过，先成分股。这几天成分股轮番表演，就是本 ID 前面说的轮动。目前各路诸侯纷纷上场，互相配合良好，也就是所谓的星火燎原了。至于非成分股，肯定会轮动到的，特别是有题材、基本面支持的，更会有中长线价值。

基本上，现在最大的努力方向，就是争取单边印花税，全世界，只有香港、深沪、澳大利亚等少数几个市场双边印花税，现在，深沪交易所难道不应该和国际接轨？这次，国际接轨应该成为保护国人利益的武器。那种老让国人不爽的国际接轨已经太多，早该来一次能让国人爽的国际接轨了。

不管什么面，一切都是合力，没有任何上帝，一切都在合力之中，即使没有回报，但该努力的必须努力，3600 点汉奸鬼子叫嚣平台型时如此，现在亦如此。明天，本 ID 就回北京了，估计又是最后一班飞机，后天才能在北京和各位相见。

北京的天空，无论白天黑夜，也是天空、只是天空而已。

## 对不起，刚回，说两句。(2007-07-27 23:09:24)

缠中说禅

分类：[时政经济（缠中说禅经济学）](#)

收盘就开始补腐败课，刚回，明天还要继续腐败，周末这两天闲不了。早上说了，对于多头来说，最好是第二种，今天，在外围股市大跌下，能走成这样，各路火炬手是出力了，搞得本 ID 都有点怪不好意思的，当然，这也只是口头上，本 ID 赚钱坐轿子，从来都是心安理得，没什么不好意思的。

由于各路火炬手很多在 4000 点以上才逐步重新介入，所以现在火炬手变举重选手的机会大增，下周初就看这些举重选手举杠铃的能力了。举住了，自然更大面积的空翻多，否则，就假突破引发一轮雪崩。本 ID 没有举杠铃的爱好，倒是如果某些人举不住，本 ID 顺势踢上两脚的兴趣更大。当然，如果各路举重选手都能更高更快更强一把，那本 ID 也乐意在轿子上多晃悠悠。



可能有人又要骂本 ID 卑鄙无耻，为什么光点火不举杠铃，一直冲上去。本 ID 脑子里还没有水太多，只爱点火，不举杠铃。而且本 ID 已经多次说过，只要在 3700 点上，大盘怎么走，本 ID 都没意见。现在，那些在 3600 点还鬼哭狼嚎的，突然都成了多头首脑，都在宣称自己以前多么英明神武，多么先知先觉。本 ID 只干，这些无聊的帽子，谁 想戴就去套上吧。

除非大盘有能力以最强劲的动力一口气走到 6000-8000 点，否则，这一段，在日 MACD 没突破前期高位之前，本 ID 只能认为现在是处在背驰段中，对于本 ID 来说，除非背驰段被破坏，否则一切就处在区间套的精确定位过程中。而要避免背驰段，就需要对日线的 MACD 走势进行周密的控制，这对于本 ID 当然不是一个问题，但对于那些众多 举重选手，能否最终完成，本 ID 会在轿子上好好看着，一旦他们弄不好，本 ID 就会狠狠踢他们两脚，给个教训这群面首让他们长点见识。

对于散户来说，一旦行情展开，就一定要按照行情自身的规律，喊口号不是操作，股票是用来操作而不是用来喊口号的。如果大盘能保持基本在前期两高位连线上进行震荡整理，那么就将走强，否则就要面对假突破后的猛烈清理。

而由于今天没有出现早上分析 的第一种走势，因此，后面可以选择的就只能是二、三、四种了。而其中的第二种，下周线无非三种：长阴线、十字星或小阴小阳、带长上影的 K 线。而其中，只有 长阴线这种是有巨大风险的。因此，只要看住 5 日线或前期两高点连线，只要这些线能守住，长阴线是不可能的。而相应的走势，都可以持股或用部分筹码进行中枢 震荡的操作来处理。

总之，下周初走势十分关键， 如果先扬后抑，一旦再次上攻失败或 15 分钟以上短线背驰，将引发一次有力度的调整，反而先抑后扬能使得走势更轻松点。个股方面，今天热点开始向非成分股蔓延，这是比较好的现象，如果这现象能维持，那大盘即使调整，后面的行情也会有可期待的地方，否则就要小心了。

周日开音乐会，先下，各位周末腐败愉快，再见。

## 今晚，天空的名字就是你--伊拉克！ (2007-07-29

23:23:40)

[缠中说禅](#)

分类：[白话杂文](#)

人，总是需要点血性的。

今晚，天空的名字就是你--伊拉克！

一群人，来自长满战火与死亡的土地，用他们的双脚阐释了勇气与精神。

今晚，天空的名字就是你--伊拉克！

废墟覆盖着废墟，铁蹄追逐着铁蹄

勇气与精神，依然在这血与火的大地上生长。

在太多娱乐与愚乐的世界，

人，需要的是血性。

没有热血，没有奇迹，

今晚，天空的名字就是你--伊拉克！

## 先扬后抑，酝酿震荡。 (2007-07-30 15:19:35)

缠中说禅

分类：[时政经济（缠中说禅经济学）](#)

上周说得很清楚，只要现在的举杠铃者能顶住，空翻多就更多了。今天，昨晚伊拉克的精神大概也给了举杠铃者一点血性，所以今天，这群人动用所有力量，最终把该顶住的顶住了。

市场就是这样的一个生物链，本 ID 这种第一波进去的，等着 4000 点上进去的抬，而 4000 点进去的，顶住 4300 点，自然有新一波人进来。所以，现在 4000 点进来的也进退自如了，当然，如本 ID 者，就更自如了，上面已经有了两层保护膜。

但上周说得很清楚，本周周线上是选择第二还是第三种走势，是一个关键，如果是第二种，那么周线上将有长上影，而第三种，调整也会以日线形式产生。所以，正如周末说的，先扬后抑，后面的调整压力就大了，今天的走势，就为后面酝酿震荡。

月线上，明天是收盘，所以，站在第三波 4300 点进来资金的角度，一个十字星是最理想的。而对于第二波 4000 点进来的，一个阴线也是可以接受的，只要不破 4335 点就可以。当然，对于本 ID 这种 3600 点进来的，大阴线也无妨，不过又提供一个短差机会而已。因此，明天开始的三天，就是 4300 点进来与 4000 点进来两波资金的游戏，本 ID 继续看戏，偶尔三国演义一把。

个股方面，今天轮动可以，但地产等有调整压力，目前，关键看成分股里未启动的，和有题材的成分股能否跟上。换言之，就是 4300 点进来的一批，能否坚决顶住，他们顶住，前两波也不会故意害他们，因为他们顶住，就有第四波进来，要害，也害那第 N 波的。当然，这 N 是可以等于 3 的。忙，要先下，再见。

## 教你炒股票 66：主力资金的食物链 (2007-07-30 22:42:05)

因为要画图要浪费时间，下一课再说有关线段的问题。今天，说一些宏观点的东西，说说主力资金的食物链。

市场每一时刻的走势，都由当下的合力构成，如果 1 亿人参加的市场，每一分力都是相等的、都是独立的，那么市场的整个运转和现实的情况，当然有所不同。现实的情况是，有些分力是特别巨大于其他的分力，在这种情况下，对合力的分析，不能脱离对这些特别巨大分力的分析。

如果现实的系统中这种特别巨大的分力只有一个，其他分力与之相比都可以忽略不算，那么市场的所谓合力，就与这分力基本无异了。例如，在那些控盘程度极端高的股票中，就往往呈现这种情况。而这种一个分力远大于其他分力的系统，其稳定性是会产生突变的。关于个股的情况，以后会说到，这里先说说关于大盘合力与分力的关系。

有一种很流行却纯粹出于想象的说法，是关于所谓市场主力资金的。在这种流行的谬误中，似乎市场中的主力只有一拨人，他们控制着市场的走势，画着每天

大盘的分时图中每分每秒。而事实上，这种所谓的主力，从来没存在过。市场从来都分裂着不同的利益集团，所谓的主力资金，从来都是分派别的，各派别之间，会有联手，会有默契，但也有暗算、互相拆台等等，黄雀、螳螂、蝉的游戏也一点都不新鲜。

主力资金层面的运作，当然也不是单纯的技术分析可以包括的。用打仗来比喻，技术分析，不过是一些战术性问题，而战略性问题，就不是技术分析可以解决的。例如，如果你是一个散户，你只要把本 ID 的技术理论搞清楚，那在市场中就可以游刃有余了。但如果光把本 ID 的技术理论搞清楚，是运作不了主力资金的，当然，技术层面是一个基础，但只是一个方面。但无论什么资金，站在市场走势的角度，不过就是构造出不同级别的买卖点而已。因此，对于散户来说，你无须知道这天上掉下的馅饼是怎么制造的，只需要知道怎么才能吃到这馅饼。

必须明确的，任何的主力资金，无论什么背景、级别，最终都不可能逆整个经济的大势而行。资金不是一拨，山头就那么多，10 年前的主力，如果不随着市场去发展，到现在就什么都不是了。所以，任何主力资金，无论什么背景、级别，还有一个特点，就是要折腾。不折腾，就没有江湖地位，唯一不同的，只是折腾什么，只是不同市场、板块的变换。

在单一的股票市场中，不同风格、背景、势力的资金，各自控制着不同的板块，最大的几个，构成食物链的最上层。一般来说，这几拨资金都是老油条，互相也知根底，其根底往往不在市场中，而在市场之外，一般情况下，各方都是保持江湖规矩，不会轻易与某一方开战。但，绝对不是说，最大的家伙间就没有战争，而是这战争无时不在，只是都在等着一方出现破绽，余下的一拥而上，分而吃之。中国资本市场的历史上，出现过好几次这样的事情，都是陈年旧事，不说也罢。

当然，最大的家伙，也不是一成不变的，不同的年代也会改变点包装，换些名头。

从这食物链的最高端开始，逐级下去，到最后的散户个体，分着好几个层次。对于最大的主力来说，对下面几个层次的生态状态，会保持一定的维持。一般来说，一个新的最高级别的势力出现，是没有人愿意看到的。因此，那些在次一级别中特别活跃，特别有上升苗头的，都会被重点绞杀。对于最高级别的主力来说，一个各层次的生态平衡是最有利的。站在这个意义上，如果有些对散户特别恶劣的，要把散户或某层次赶尽杀绝的，那么肯定成为最高级别主力绞杀的对象。这种事情，在资本历史上也太常见了。一般来说，这种绞杀对象，都类似暴发户，最高级别的主力，就如同贵族，贵族当然看不起暴发户，特别当这暴发户影响了整个市场生态的平衡，不对之株连九族，斩草除根，那还怎么当贵族？这种绞杀，当然可以是市场化的，却不一定是市场化的，这就不想多说了。

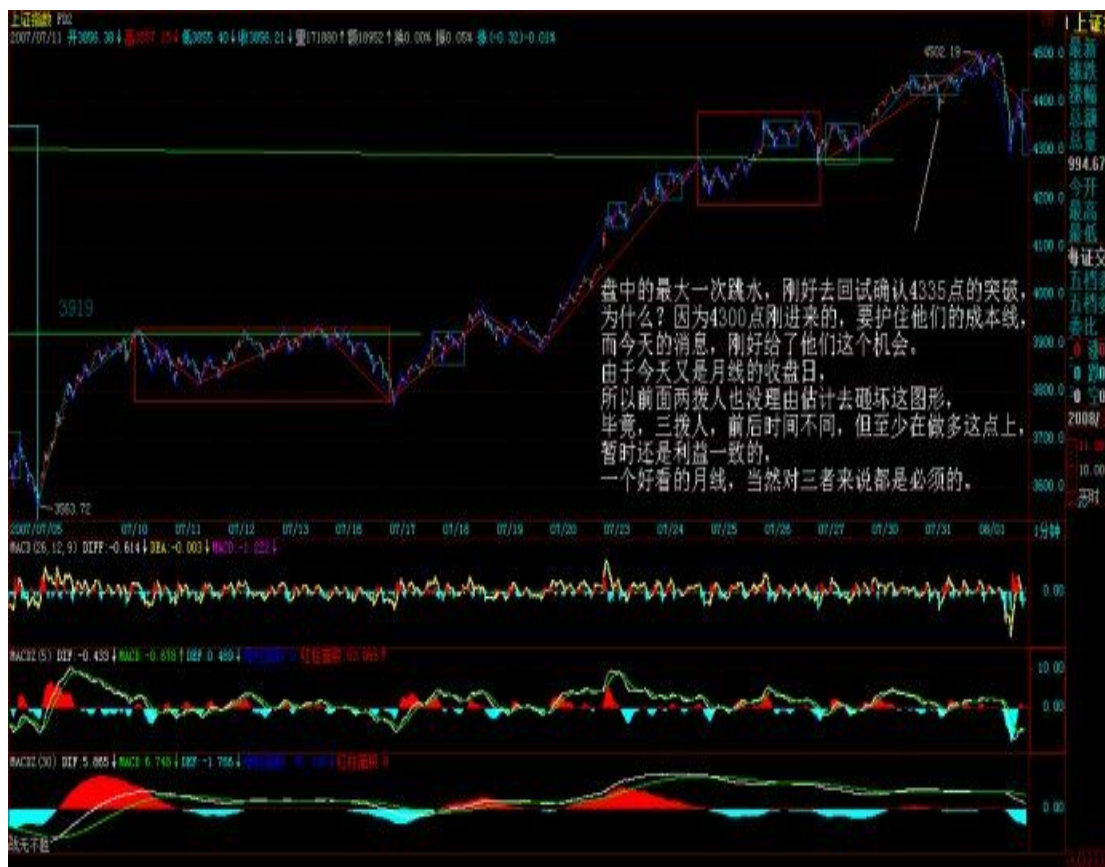
## 完美的震荡制造完美的月线收盘 (2007-07-31 16:03:53)

[缠中说禅](#)

分类：[时政经济（缠中说禅经济学）](#)

今天，有没有消息都要震荡，反而因为消息的出现，使得震荡中，市场各方的心理都比较平稳。盘中的最大一次跳水，刚好去回试确认 4335 点的突破，为什

么？因为 4300 点刚进来的，要护住他们的成本线，而今天的消息，刚好给了他们这个机会。由于今天又是月线的收盘日，所以前面两拨人也没理由估计去砸坏这图形，毕竟，三拨人，前后时间不同，但至少在做多这点上，暂时还是利益一致的，一个好看的月线，当然对三者来说都是必须的。



有了月线，那么 8 月的走势，无非就是长阴线、十字星、长阳线等几种。纯技术的角度，本月 K 线的一半位置刚好和 1/2 线的位置差不多，也就是说，这月 K 线的确立，使得 1/2 线的突破有了极大的保障，虽然不能说万无一失，但至少对于多头，特别对于前面两拨进去的人来说，已经有了中线运作的第一道防线。短线，还是看 4300 点进去这一拨，他们最大的愿望，当然是快速拉离目前位置，所以短线做多意愿最大的就是这一拨人。3600 点这拨，当然乐见其成，4000 点那拨人，也不会有太大分歧。

但是，基本上依然有不明朗的地方，国家对目前经济形势的判断，依然有可变的因素，这构成影响今后走势最重要的因素。因此，大盘能否把去年 8 月后的走势复制一次，基本上还有着极大的不确定因素。这因素，不是哪一拨人可以控制的，那是一个合力的结果，当然，一切都确定了，这市场也太不好玩了，不确定，才有美丽与奇迹可言。

技术上，其实十分简单。前面几次的单边势，都是基本以 5 日线为支持，基本上，在单边势里，没有 3 天是收在 5 日线之下的，因此，如果不会看太复杂图形的，5 日线，或者中线的 5 周均线，就是最简单的判断指标。如果震荡连 5 日线都不破，那还怕什么？日线上，可以先以背驰段看待，然后根据后面的走

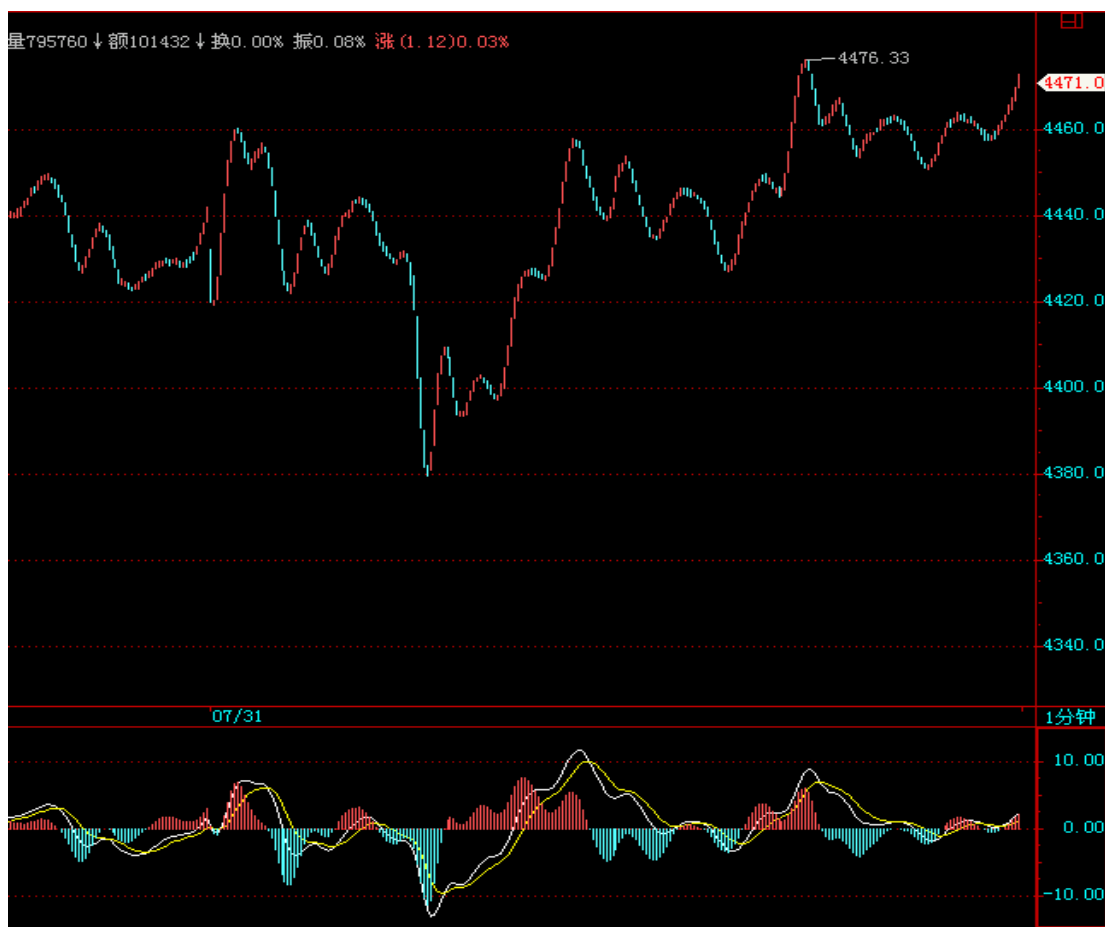
势去确认背驰段是否有效。短线，4500 点附近如果太快通过，就会为以后的走势埋下技术隐患，本周走势，如果继续长阳，将使得可能的基本面变化埋下政策隐患。但现在急功近利者太多，而本 ID 也不想浪费筹码进行太严厉的调控，因为本 ID 并不介意这次真搞成一个背驰段，现在本 ID 的策略，就是尽量不作为，让各路举重选手自己表现去。

个股方面，还是一早说的两条主线，成分股和超跌股，那些从年线或半年线上来的超跌股，也慢慢把形态走好，一旦大盘中线上升完全确立，那么都会轮动走出行情，但问题的关键是，这个确立依然不完全，所以超跌股的短线表现依然不充分。

一句话，太急功近利，就会把大盘给害了，目前大盘的关键是要走得扎实点。而八月中下旬，基本上也将有一个中长线的定调，具体到时候就知道，现在还没有结果，这才是必须关注的地方。

今天可以回答各位问题到 5 点。





[匿名] 新浪网友 2007-07-31 16:10:56 缠 JJ, 一笔是否也有类似线段那样得三角形或奔走形态? 或者说, 一笔之中的非顶、底 K 线是否允许超出顶底的范围呢? 顶或底是否一定为一笔的最高点或最低点呢? --一笔, 是一顶一底, 怎么会有三角形? 顶和底, 当然一定是那一笔的最高最低, 如果不是, 那里面一定不只一笔。

2007-07-31 16:18:45

[匿名] 新浪网友 2007-07-31 16:15:06 缠主, 你好对背弛和背弛段还不能理解, 是看 MACD 的柱线高度还是总的面积啊?

==标准情况下, 黄白线和柱子面积都要看。 2007-07-31 16:22:09

[匿名] 新手 2007-07-31 16:16:08 老师, 对于技术不好的新手, 可不可以做长线投资, 不理睬一时的震荡或调整?

==技术不好, 可以把操作级别扩大为 30 分钟以上、甚至是日线的, 这样, 一个月也就操作一两次, 而且心态要好点, 不要强迫自己一定买卖在最好的位置, 最好的位置的买卖, 那是要靠磨练的, 不可能一上手就达到, 所以一定不能有不切实际的想法。 2007-07-31 16:24:37

[匿名] 新浪网友 2007-07-31 16:22:37 老师最近这一段行情是否有很小小转大的情况? 线段划分分歧很大, 你能否再讲一讲?

==线段划分, 下节课说, 等等。 2007-07-31 16:25:14

[匿名] 与你同行 2007-07-31 16:23:21 请问老师, 1/2 线还是指 4159 点吗

==八月要再加 15 点。 2007-07-31 16:30:44

[匿名] RVAER 2007-07-31 16:26:19 请教缠主按照缺口必补的理论, 上

周一大盘跳空高开的缺口大概什么时候回补？是要一口气冲到 4800 才回来补缺口吗？第二批和第三批进来的人会主动去补缺口吗？谢谢~

==谁告诉你缺口一定补的？上海在 300 多点那里还有一个大缺口没补，10 几年了。 2007-07-31 16:35:15

[匿名] 新浪网友 2007-07-31 16:23:34 缠主，消息面怎么看啊？——今天看两证券报都大版面力推钢铁股，并说机构正持续加仓中，可是买进就被套！难道消息要反着看？

==去年年尾，本 ID 在这里明确说了今年的两大主题钢铁、医药。这两大板块的布局，去年就开始了。主力资金用了这么长时间来运作，你考虑的是短线，根本不是一种层面的东西，当然没法看了。 2007-07-31 16:36:32

[匿名] 新浪网友 2007-07-31 16:31:56 博主好！请教按中枢振荡观点解读走势时，中枢振荡的每一次级段是否按同级分解规则划分呢？能否按非同级分解规则划分呢？

==概念不清，线段上没有中枢，哪里来级别和同级别？线段的划分，就按线段自己的原则，具体下节课回说到。 2007-07-31 16:38:37

[匿名] 新浪网友 2007-07-31 16:36:06 老大 后面走势在顶分型第一个 k 线的区间内，可以算一笔吗？

==不可以，除非在后面根据非包含处理后能找到标准的底分型。

[匿名] 楚狂人 2007-07-31 16:37:18 感觉市场做多气氛好的时候，1f 甚至线段级别的上涨都延伸很久。。碰到这些小级别的延伸，判断第一卖点感觉好困难。。还是等第二卖点。。不知这样妥否？请缠君指正

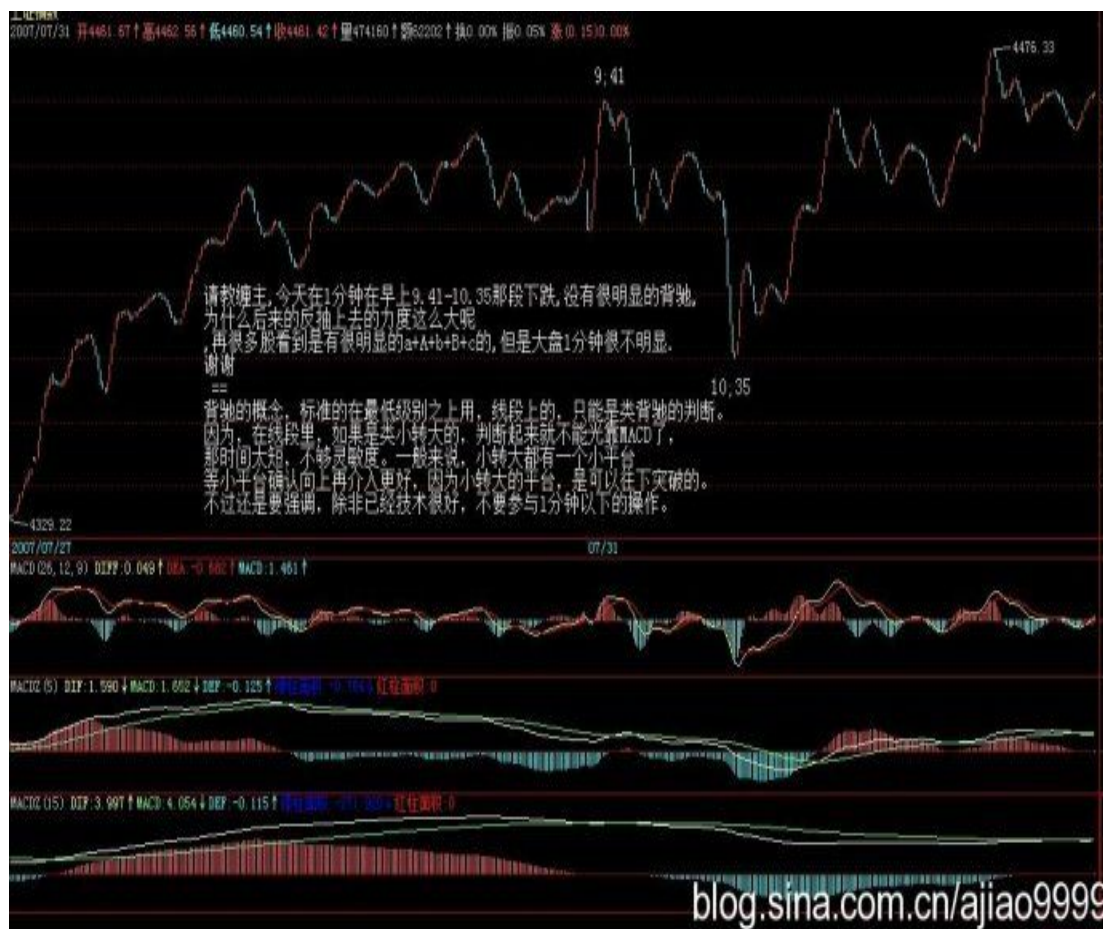
==除非你觉得自己交易通道特别好，判断又能特别精确，否则不要太多参与线段的操作。至少要参与 1 分钟以上的操作。 2007-07-31 16:43:17

[匿名] 学习 2007-07-31 16:40:59 请问，9 个一分钟的走势类型重叠构成一个 5 分钟的中枢，那么这个 5 分钟的中枢点位和从一分钟递归上来的一样吗？

==不一定。按 3+3+3 这样组合后确定 5 分钟的。 2007-07-31 16:47:59

[匿名] 砂 2007-07-31 16:25:58 请教缠主，今天在 1 分钟在早上 9.41-10.35 那段下跌，没有很明显的背驰，为什么后来的反抽上去的力度这么大呢，再很多股看到是有很明显的  $a+A+b+B+c$  的，但是大盘 1 分钟很不明显。谢谢

==背驰的概念，标准的在最低级别之上用，线段上的，只能是类背驰的判断。因为，在线段里，如果是类小转大的，判断起来就不能光靠 MACD 了，那时间太短，不够灵敏度。一般来说，小转大都有一个小平台，等小平台确认向上再介入更好，因为小转大的平台，是可以往下突破的。不过还是要强调，除非已经技术很好，不要参与 1 分钟以下的操作。



[匿名] 新浪网友 2007-07-31 16:44:03 请问老大，有时，大盘的“一笔”可能就5~6根K线，走得比较平，其中存在包含关系，如果包含掉，则不能形成一笔，请问要看包含吗？

==有包含的一定要非包含化处理。严格按定义来。 2007-07-31 16:50:47

[匿名] 神抛弃的大道 2007-07-31 16:46:49 女王好，关于您的理论，我有个小小的问题，就是如果9跟线段构成的1f中枢同时扩张成为5f中枢，那么5f中枢的区间如何确定，您能说明一下么，要是能图解一下最好不过了？这个问题困扰我一段时间了。谢谢女王，盼复。

==按结合律。3+3+3结合。 2007-07-31 16:52:03

石头叁 2007-07-31 16:49:58 老大，向下的一段无论延伸了多少笔，在触及前一向上线段的最后一个高点之前都不能认为是一个线段，因为还没有破坏向上线段的内部结构。---这样理解对么？

==一般情况下是这样，但有些特殊情况，下节课都会说到。

[匿名] 大盘 2007-07-31 16:50:53 请问博主 a+b+c+d 依次连续出现的4个线段，其中b线段没有破坏a线段，但是b、c、d线段相互重叠（即构成中枢），请问这种情况下，当下在线段b的时候如何反应

==如果B不破坏A的，那A这线段就没完成，等A完成再说。在线段里，A线段没被破坏，就不会存在B线段。关于线段划分的一些细节问题，下节课里都有。

**该来的调整，必须且及时。** (2007-08-01 15:33:01)



缠中说禅

分类：时政经济（缠中说禅经济学）

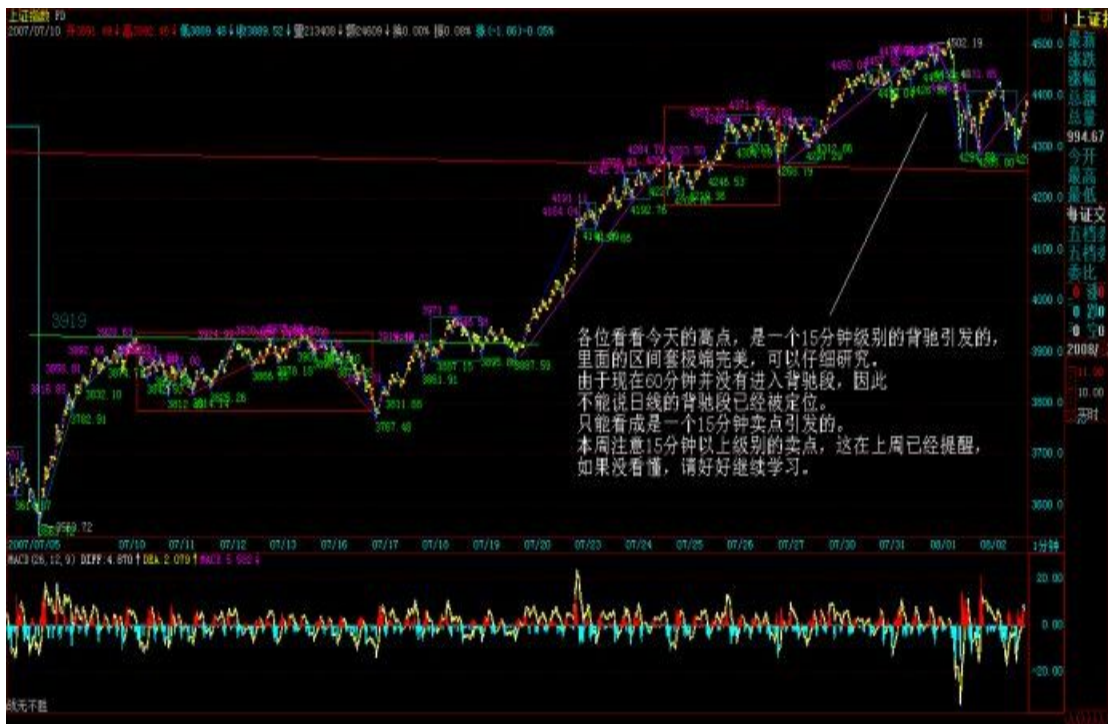
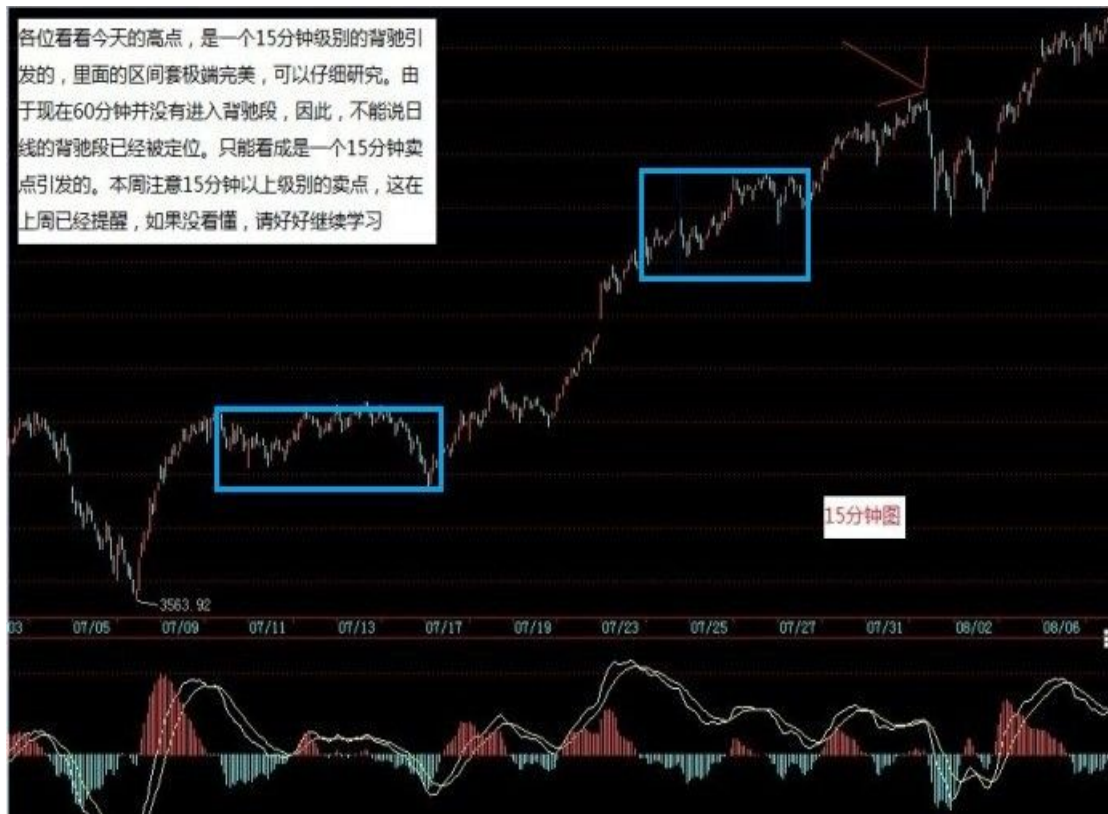
本周的 K 线，本 ID 在上周已经明确说过，希望是带上影的第二种情况，否则急功近利，只能害了最终的行情。今天的调整，使得这长上影的小阴线已初显。后面两天，关键是第三拨人的做多决心了，强烈回收上去，则还有走出第三种情况，也就是中阳周线的可能，但这种走势，确实有点急功近利，反正，本 ID 是绝对不出这手的。本 ID 已经早说了，震荡，对本 ID 只是一个先卖后买的短差机会。在这里等 5 周均线上来，更稳健。

技术上，今天的低点并没有跌破前面两高点连线，所以调整在合理的范围内，该线在 4260 点附近，目前 10 日线也在该位置，因此是否有效跌破该线是一个大盘调整强弱的重要指标。一旦有效跌破，上周 K 线留下的缺口将面临考验。对于第三拨人，该线是他们的生命线，当然，对于前两拨，其实无所谓，就看第三拨人表演吧。

上面，由于今天跌破 5 日线，因此后面的反抽如果不能上 5 日线，则大盘的调整将加大，能重新上去，那就将重新挑战 4500 点。即使能突破 4500 点，最好能反复震荡，否则，将引起昨天所说的八月中上旬基本面上的重大不稳定因数。还是昨天那句话，不要急功近利，要爱护市场本身。

大的技术上，日线上的背驰段依然成立，如本 ID 般第一拨进来的，一定不能在这个位置加码，而是用先卖后买打差价的策略，通过震荡把成本降低，万一大盘真不能突破 4500 点走出多头陷阱，到时候砸起盘来也更爽。大家好好去看看，现在叫嚣冲多少多少点的人，在 3600 点的时候，是不是那些吼着要跌破多少多少点的。行情是合力的，一步一步走出来的，预测都是忽悠，按照正确的策略去操作才是一切。

如果能看明白线段、中枢、走势类型等的，现在这种行情是最好操作的，注意，节奏一定是先卖后买，卖错了不怕，如果大盘真能突破 4500 点，很多中低价股都会大幅启动的，还怕买不到好股票？不杀跌、不追涨，按照买卖点来。各位看看今天的高点，是一个 15 分钟级别的背驰引发的，里面的区间套极端完美，可以仔细研究。由于现在 60 分钟并没有进入背驰段，因此，不能说日线的背驰段已经被定位。只能看成是一个 15 分钟卖点引发的。本周注意 15 分钟以上级别的卖点，这在上周已经提醒，如果没看懂，请好好继续学习。



晚上，把关于线段分类的课程放上来。先下，再见。

## 教你炒股票 67：线段的划分标准 (2007-08-01 22:31:55)

笔的划分标准在前面已经严格给出，因此，下一关键问题，就是如何划分线段。下面，给出类似笔划分，但有重大区别的划分标准。用 S 代表向上的笔，X 代表向下的笔。那么所有的线段，无非两种：一、从向上笔开始；二、从向下笔开始。简单起见，以向上笔开始的线段为例子说划分的标准。

以向上笔开始的线段，可以用笔的序列表示： $S_1X_1S_2X_2S_3X_3\cdots S_nX_n$ 。容易证明，任何  $S_i$  与  $S_{i+1}$  之间，一定有重合区间。而考察序列  $X_1X_2\cdots X_n$ ，该序列中， $X_i$  与  $X_{i+1}$  之间并不一定有重合区间，因此，这序列更能代表线段的性质。

定义：序列  $X_1X_2\cdots X_n$  成为以向上笔开始线段的特征序列；序列  $S_1S_2\cdots S_n$  成为以向下笔开始线段的特征序列。特征序列两相邻元素间没有重合区间，称为该序列的一个缺口。

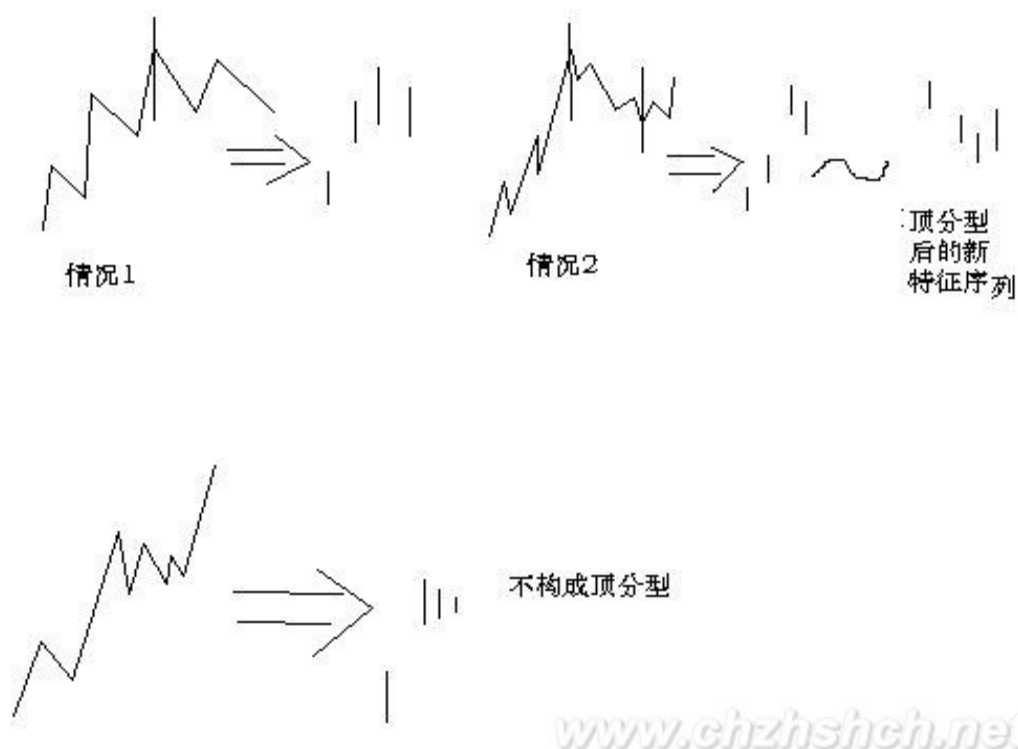
关于特征序列，把每一元素看成是一 K 线，那么，如同一般 K 线图中找分型的方法，也存在所谓的包含关系，也可以对此进行非包含处理。经过非包含处理的特征序列，成为标准特征序列。以后没有特别说明，特征序列都是指标准特征序列。（娇：这里的描述有欠缺，出现肯定论点后找论据的逻辑顺序错误。没有明确同一段前不能进行非包含处理。）

参照一般 K 线图关于顶分型与底分型的定义，可以确定特征序列的顶和底。注意，以向上笔开始的线段的特征序列，只考察顶分型；以向下笔开始的线段，只考察底分型。

在标准特征序列里，构成分型的三个相邻元素，只有两种可能：

第一种情况：

特征序列的顶分型中，第一和第二元素间不存在特征序列的缺口，那么该线段在该顶分型的高点处结束，该高点是该线段的终点；特征序列的底分型中，第一和第二元素间不存在特征序列的缺口，那么该线段在该底分型的低点处结束，该低点是该线段的终点。（娇注：这里描述不全面，后期有补充。）



### 第二种情况:

特征序列的顶分型中，第一和第二元素间存在特征序列的缺口，如果从该分型最高点开始的向下一笔开始的序列的特征序列出现底分型，那么该线段在该顶分型的高点处结束，该高点是该线段的终点；特征序列的底分型中，第一和第二元素间存在特征序列的缺口，如果从该分型最低点开始的向上一笔开始的序列的特征序列出现顶分型，那么该线段在该底分型的低点处结束，该低点是该线段的终点；

强调，在第二种情况下，后一特征序列不一定封闭前一特征序列相应的缺口，而且，第二个序列中的分型，不分第一二种情况，只要有分型就可以。

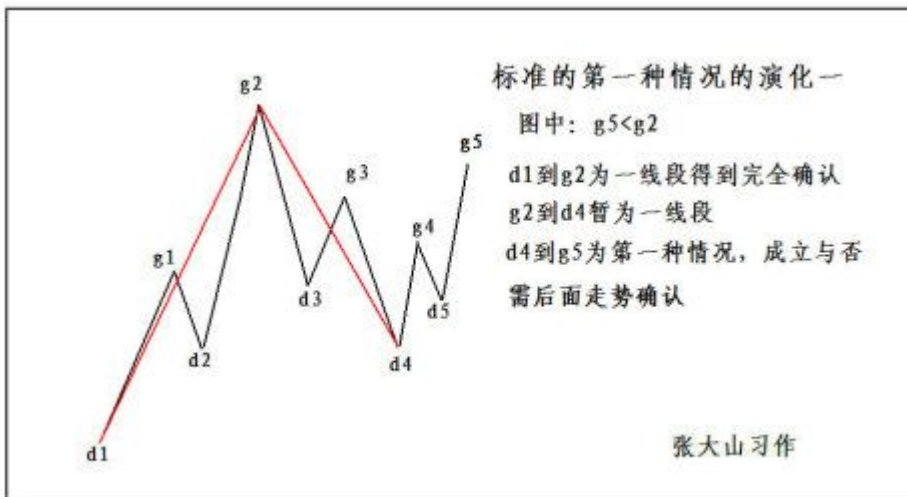
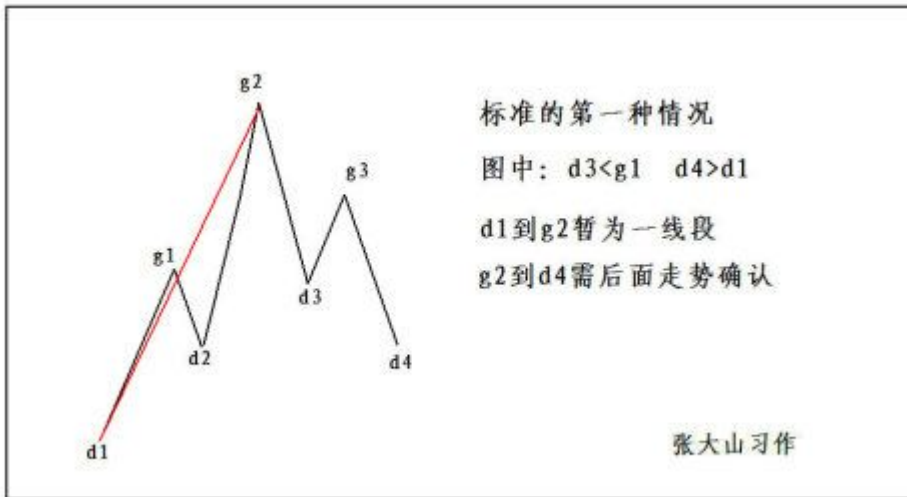
上面两种情况，就给出所有线段划分的标准。显然，出现特征序列的分型，是线段结束的前提条件。本课，就是把前面“线段破坏的充要条件就是被另一个线段破坏”精确化了。因此，以后关于线段的划分，都以此精确的定义为基础。

这个定义有点复杂，首先请先搞清楚特征序列，然后搞清楚标准特征序列，然后是标准特征序列的顶分型与底分型。而分型又以分型的第一元素和第二元素间是否有缺口分为两种情况。一定要把这逻辑关系搞清楚，否则一定晕倒。（*娇注：这里的线段划分顺序是错误的论述，注意看后期补充*）

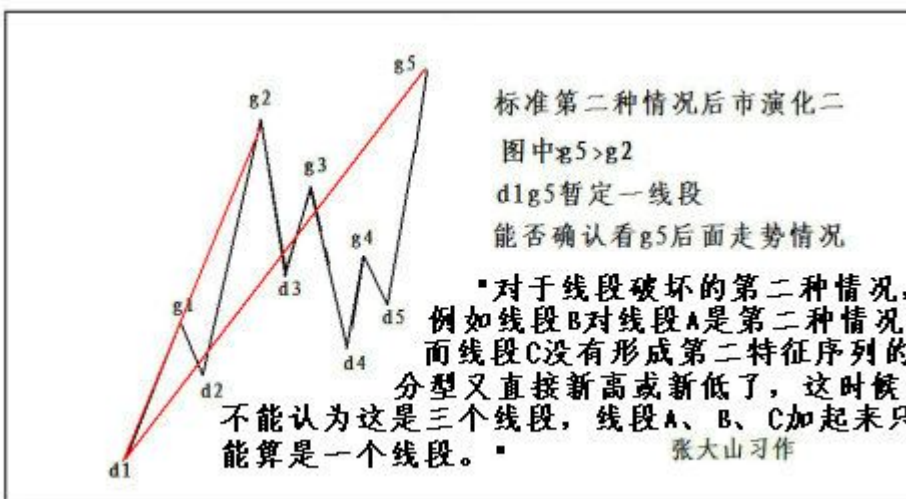
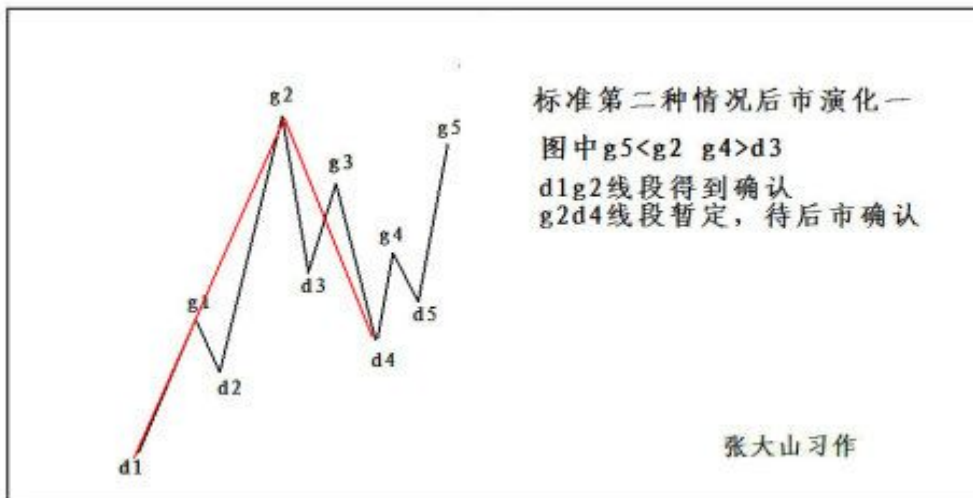
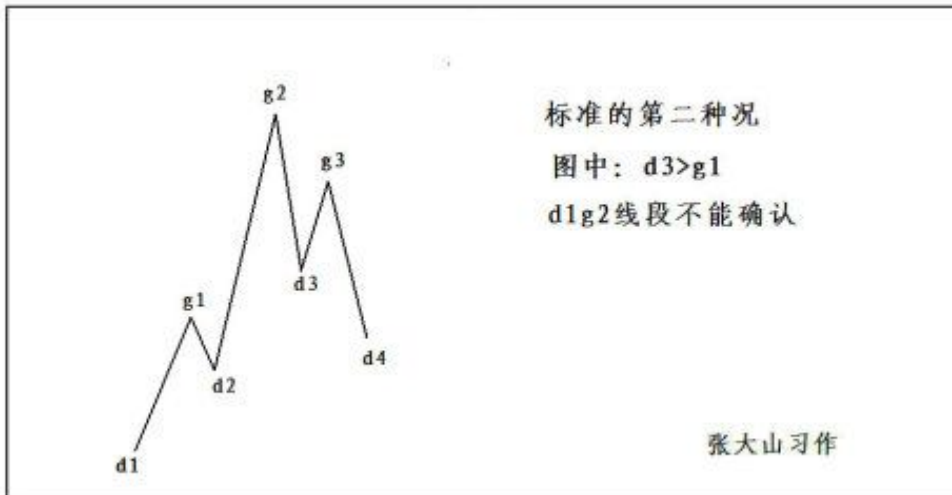
显然，按照这个划分，一切同一级别图上的走势都可以唯一地划分为线段的连接，正如一切同一级别图上的走势都可以唯一地划分笔的连接。有了这两个基础，那么整个中枢与走势类型的递归体系就可以建立起来。这是基础的基础，请务必搞清楚，否则肯定学不好。

最后，尽量画点图，让各位分清楚上面的一些概念，但最好把定义看清楚，这才是真正理解，图只是一个辅助。前两个图形中标出了线段的划分。

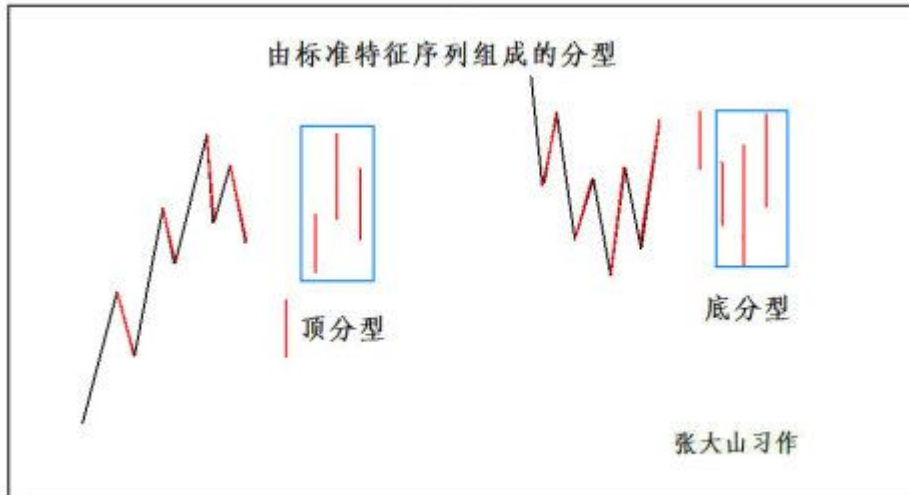
## 1、学习用图：



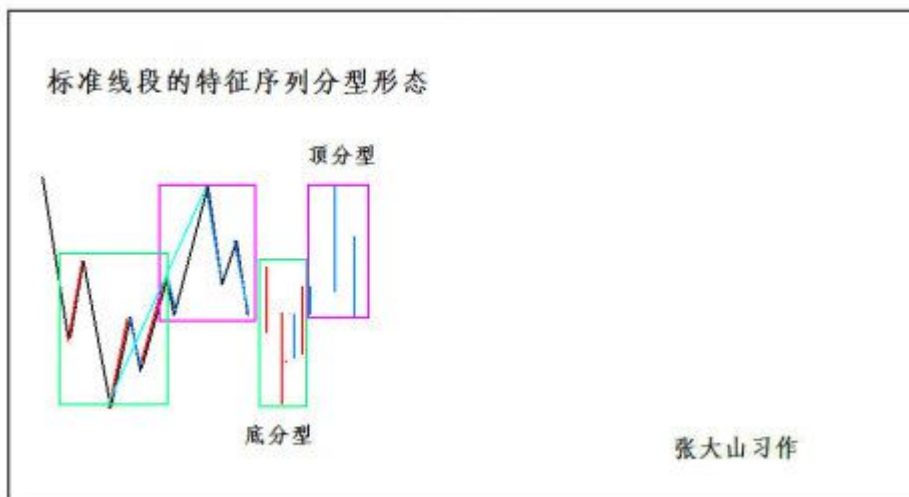
## 2、标准的第二种情况：



3、由标准特征序列组成的分型：娇注：下图右边图形底分有误

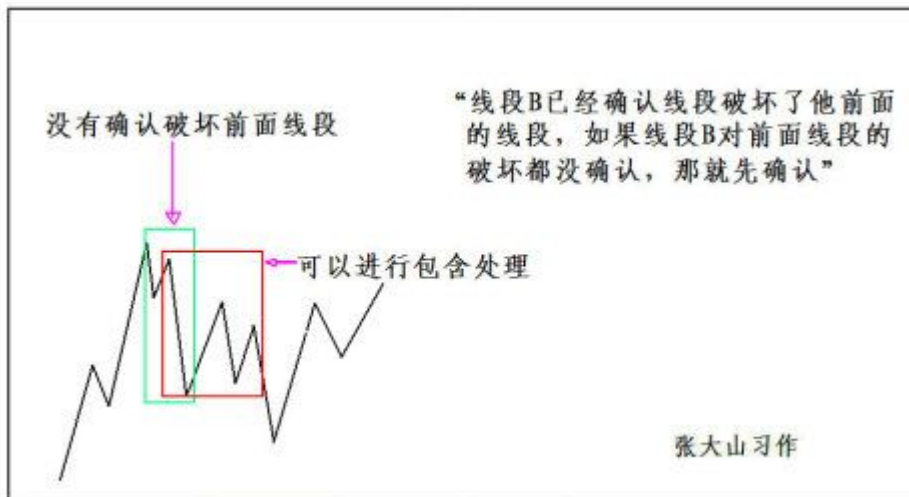


4、标准线段的特征序列分型形态：



5、同一线段中，两端的一顶一底，顶肯定要高于底。

6、线段破坏的确认：



7、同样，正如同一笔不可能出现顶低于底的情况，同一线段中，两端的一顶一底，顶肯定要高于底，如果你划出一个不符合这基本要求的线段，那肯定是划错了。（为了学习便，仅把缠师在 8 月 13 日在博后的答复附上）：

[匿名] 深潜江湖 2007-08-13 21:40:22 大家现在对今天的 32-33 为什么不是三段有争论。毕竟符合其中的底分型成立的定义。希望老师能讲讲。

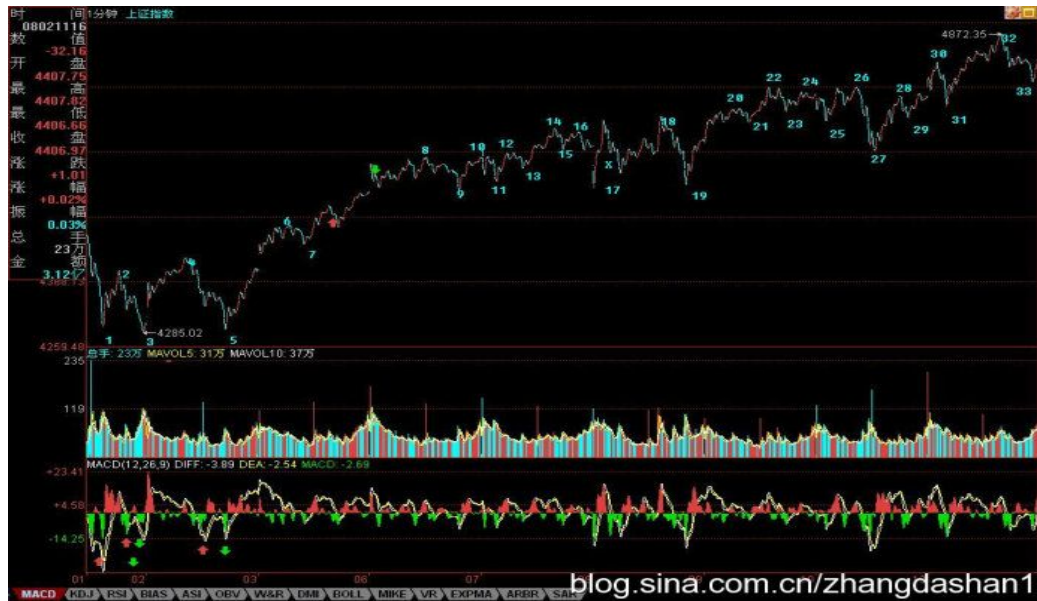
另，我对各级别的组合后再寻找区间套特别乱，希望老师能说说，前面写错了，致歉。

==请先搞清楚底分型是从哪里开始算起，哪里开始结束。在这种前面是下跌的，对应的第二是上涨的，其特征序列就是看向下的，这第三个向下的，已经跌破原来第一段的底，怎么能属于第二段里的特征序列？

特征序列的底或顶，首先必须要都属于这个特征序列才行，这是前提条件。其实，如果第二特征序列没有三个元素，就根本不存在出现分段中第二种情况的可能。

上面问题的原图：





8、2007-08-16 16:40:09

紧急请教博主：

今天上证指数 44 处根据线段定义，似乎不是顶分型啊，因为随后一笔大幅下跌形成包含关系。

这里的疑惑，一定帮忙解答一下，因为这个问题很普遍啊，不搞清楚，很难分好线段

==这里是第一种情况，也就是特征序列缺口被第一笔就封闭的情况，没必要探讨第二段特征序列分型的问题，那是第二种情况考虑的问题。

本 ID 把课程里两种情况的论述复制过来，各位请好好研究：

在标准特征序列里，构成分型的三个相邻元素，只有两种可能：

第一种情况：

特征序列的顶分型中，第一和第二元素间不存在特征序列的缺口，那么该线段在该顶分型的高点处结束，该高点是该线段的终点；特征序列的底分型中，第一和第二元素间不存在特征序列的缺口，那么该线段在该底分型的低点处结束，该低点是该线段的终点；

第二种情况：

特征序列的顶分型中，第一和第二元素间存在特征序列的缺口，如果从该分型最高点开始的向下一笔开始的序列的特征序列出现底分型，那么该线段在该顶分型的高点处结束，该高点是该线段的终点；特征序列的底分型中，第一和第二元素间存在特征序列的缺口，如果从该分型最低点开始的向上一笔开始的序列的特征序列出现顶分型，那么该线段在该底分型的低点处结束，该低点是该线段的终点；

石头叁 删除此人所有评论 老大 今天的划分有个疑惑，1120 那里好像构不成一笔，所以 44 那里构不成顶分吧？

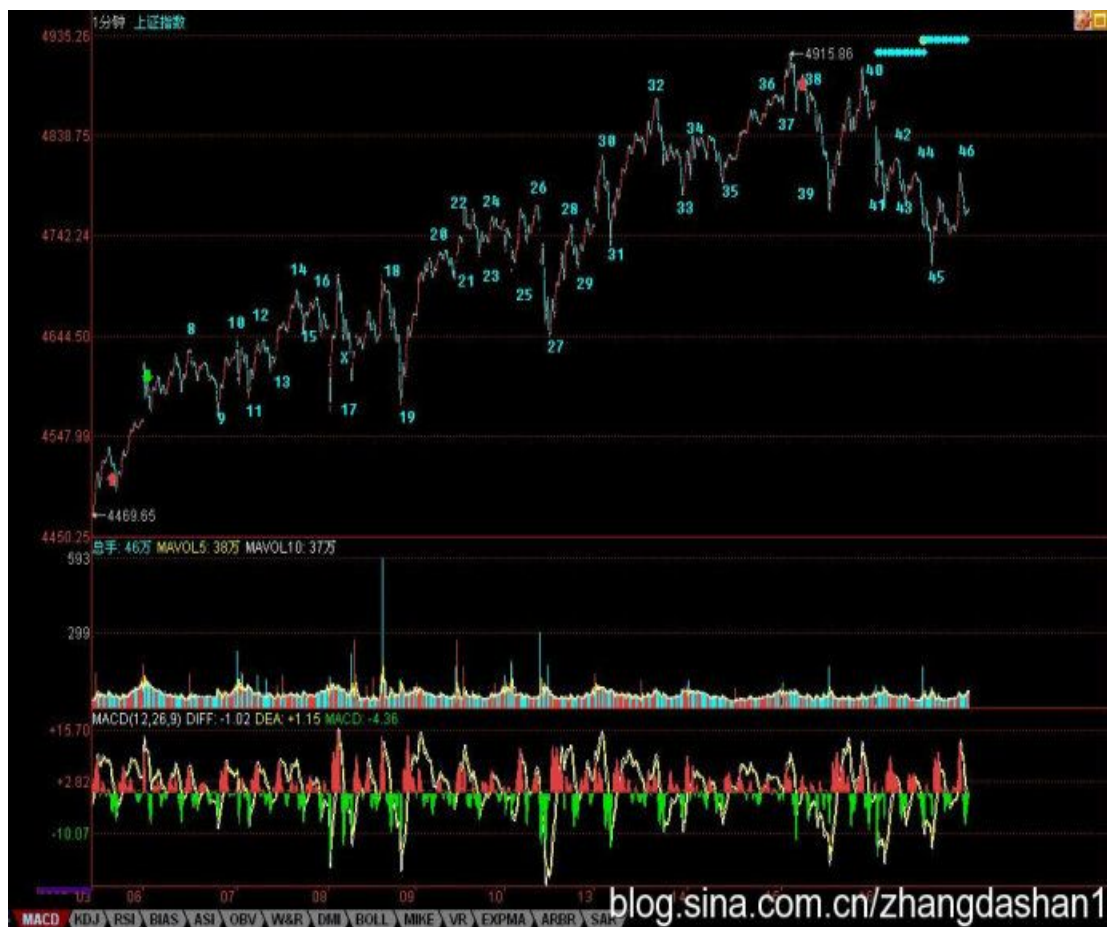
==还是没搞清楚，这里是第一种情况，不存在特征序列的缺口，这种情况，任何三笔其实都构成对前面线段的破坏。

麻烦的是第二种情况，在那种情况下，并不是任何三笔都能构成破坏，就算最终特征序列元素间的缺口被封闭了。注意，在第二种情况下，即使封闭，肯定不是被第一个给封闭的，因为这样就变成第一种情况了。

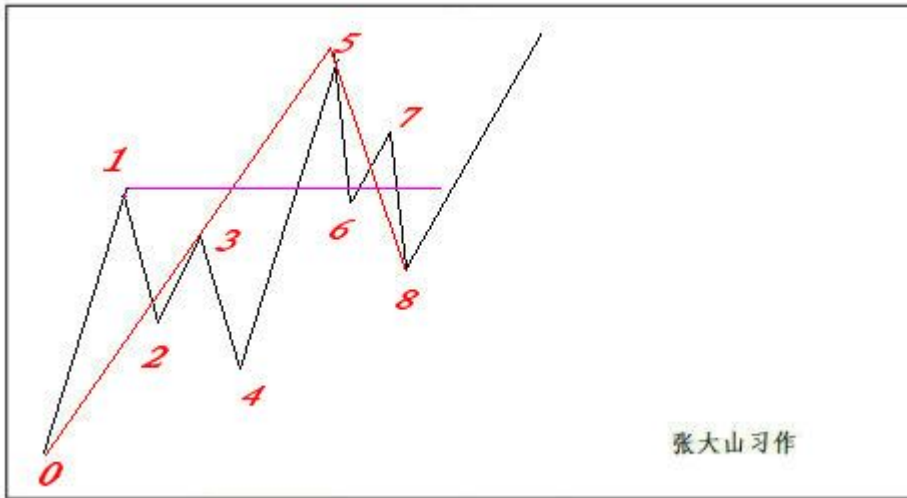
这里是第一种情况，也就是特征序列缺口被第一笔就封闭的情况，没必要探讨第二段特征序列分型的问题，那是第二种情况考虑的问题。



==老大走了吗？ 还是有疑惑，特征序列应该先考虑包含关系转换成标准特征序列，再看分型吧。

==当然没错，但注意，特征序列和实际走势是相反的。



## 8、特别的线段：




 **缠中说禅** 

2007-09-19 16:40:03

补充一句，上图里的3，没有新高，对于原线段来说，就等于笔里面，顶接着一个更高的顶，前面那个就不算了。所以，3对于原线段就不算一个顶，34，不看成是特征序列的元素。

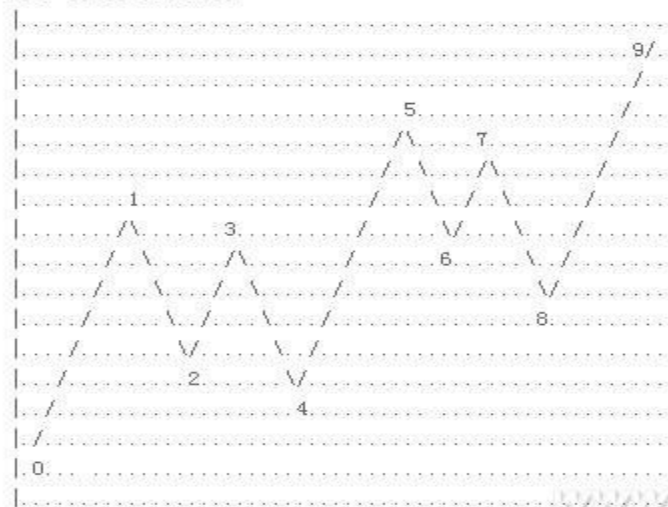
[www.chzhshch.net](http://www.chzhshch.net)

 **缠中说禅** 

2007-09-19 16:20:39

[匿名] 袖手旁观 删除此人所有评论

2007-09-19 16:17:15



[www.chzhshch.net](http://www.chzhshch.net)

## 每日解盘(2007-08-01 15:33:01)

### 该来的调整，必须且及时。(2007-08-01 15:33:01)

本周的 K 线，本 ID 在上周 已经明确说过，希望是带上影的第二种情况，否则急功近利，只能害了最终的行情。今天的调整，使得这长上影的小阴线已初显。后面两天，关键是第三拨人的做多 决心了，强烈回收上去，则还有走出第三种情况，也就是中阳周线的可能，但这种走势，确实有点急功近利，反正，本 ID 是绝对不出这手的。本 ID 已经早说了， 震荡，对本 ID 只是一个先卖后买的短差机会。在这里等 5 周均线上来，更稳健。

技术上，今天的低点并没有 跌破前面两高点连线，所以调整在合理的范围内，该线在 4260 点附近，目前 10 日线也在该位置，因此是否有效跌破该线是一个大盘调整强弱的重要指标。一旦 有效跌破，上周 K 线留下的缺口将面临考验。对于第三拨人，该线是他们的生命线，当然，对于前两拨，其实无所谓，就看第三拨人表演吧。





上面，由于今天跌破5日线，因此后面的反抽如果不能上5日线，则大盘的调整将加大，能重新上去，那就将重新挑战4500点。即使能突破4500点，最好能反复震荡，否则，将引起昨天所说的八月中上旬基本面上的重大不稳定因素。还是昨天那句话，不要急功近利，要爱护市场本身。

大的技术上，日线上的背驰段依然成立，如本ID般第一拨进来的，一定不能在这个位置加码，而是用先卖后买打差价的策略，通过震荡把成本降低，万一大盘真不能突破4500点走出多头陷阱，到时候砸起盘来也更爽。大家好好去看看，现在叫嚣冲多少多少点的人，在3600点的时候，是不是那些吼着要跌破多少多少点的。行情是合力的，一步一步走出来的，预测都是忽悠，按照正确的策略去操作才是一切。

如果能看明白线段、中枢、走势类型等的，现在这种行情是最好操作的，注意，节奏一定是先卖后买，卖错了不怕，如果大盘真能突破4500点，很多中低价股都会大幅启动的，还怕买不到好股票？不杀跌、不追涨，按照买卖点来。各位看看今天的高点，是一个15分钟级别的背驰引发的，里面的区间套极端完美，可以仔细研究。由于现在60分钟并没有进入背驰段，因此，不能说日线的背驰段已经被定位。只能看成是一个15分钟卖点引发的。本周注意15分钟以上级别的卖点，这在上周已经提醒，如果没看懂，请好好继续学习。晚上，把关于线段分类的课程放上来。先下，再见。

## 明天才是大盘短线的关键 (2007-08-02 16:06:21)

今天，没跌破昨天本 ID 所说的前期两高点连线以及 10 日线，所以出现反弹就理所当然了，加上外围因素的影响，也给第三拨进来的人壮了胆。今天，也收在昨天特别强调的 5 日线上，但这并不意味着大盘就平安无事了。大盘在 6 月 20、21 日，也走出过类似的 K 线组合，而且时间上也是周三、四，而周五的下跌，就使得一轮大调整得以确立。当然，一般来说，历史不会简单重复。这只是要提醒，今天的走势其实并不重要，关键是明天，考虑到周末消息面的因素，这个时间还要延伸到下周一，也就是说，下周一前能否确认重新站住 5 日线，将是短线大盘走势的关键所在。

对于新进的第三拨人，他们不想就此站上 N 个月的岗，必须要在这一搏，现在，比 6 月 20、21 日有很多有利的条件，技术上，MACD 形态好多了，下面有前期两高点的连线，而上周的周线缺口，技术上有三周不补就以后再补的惯例，也就是说，新进来的一拨人，只要能顶住三周，至少可以把某些中线资金给忽悠进来了。因此，对于这拨人来说，别无选择地，必须守住前期高点连线，重新站稳 5 日线。

但是，这拨人也有可能最终毁了市场，为什么？这拨人如果急功近利地迅速突破 4500 点，引发大量新资金涌入，那么上半年的单边行情将不可避免。但目前国家对经济的总体判断与相应的对策，都在一个敏感时期，如此走势，必然导致目前对多头有利的舆论、政策环境发生极为不利的变动。目前，比印花税还要严厉的，就是关于交易制度、规则的改变，如果谁最终乱搞，把这东西给搞出来了，那么，才是真正恶劣的事情。

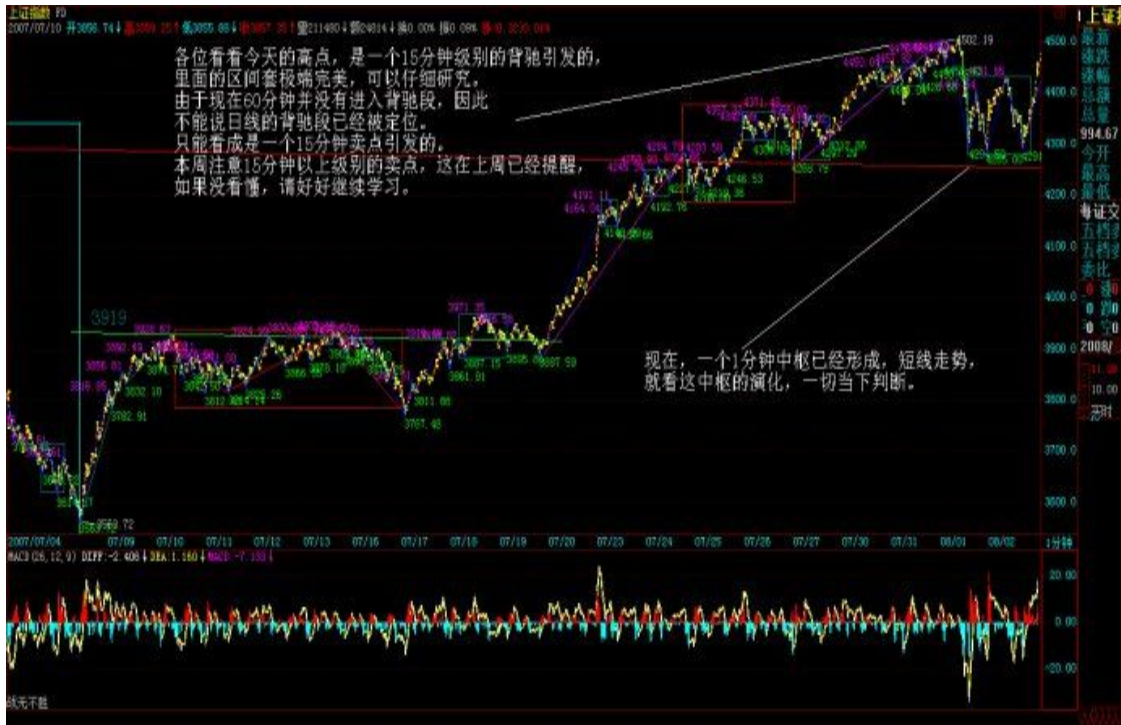
所以，虽然多头目前当然有能力快速突破 4500 点，但一个稳健的走势依然是必要的。在 4500 点附近进行合理的震荡，将对市场长远的发展有好处。甚至，在 4000 点到 4500 点进行一个长时间的大箱体震荡，也比又掀起一场连续 N 根周 K 线长阳的运动要强。

当然，市场往往不会按照理智的方式进行，市场往往就是醉生梦死疯一回，那么，对于如本 ID 一样第一拨进来的，一定要采取这样的策略，就是绝对不增仓，因为在 3600 点开始都买够了，现在还买是脑子水太多的表现。其次，采取保持仓位先卖后买打差价的策略，这样成本降低，就永远立于不败之地。第三，一定不要听任何人忽悠马上要冲多少多少，冲是别人的事情，我们的事情就是坐轿子，你有本身把轿子抬到华山顶上，我们也没意见，但只要有人抬不动，就一定要一脚把轿子给踹了。

个股方面，成分股继续打冲锋，一旦确认周线突破成立，二、三线股会跟上的。下面给出这次下来的一个分段。红绿箭头给出的是黄白线或柱子面积等的对比，看看就知道这些买卖点是完全可以当下判断的。现在，一个 1 分钟中枢已经形成，短线走势，就看这中枢的演化，一切当下判断。

这两天，北京的雨可露了面了，本 ID 也不想出去腐败了，免得哪条桥又搞一个 N 米深的水库回不了家。

今天可以回答各位问题到 5 点。



[匿名] 知劲草 2007-08-02 16:13:10 一直关注你的帖子，从中受益颇多，请问姐姐怎么看美股以及港股将来的走势，如果全球性股灾来临，中国能独善其身吗？



==不可以，千万别相信中国股市逆全球股市而涨的忽悠，一天可以，二天可以，但不可能永远。 2007-08-02 16:18:13

[匿名] 大盘 2007-08-02 16:11:55 请问博主进行每笔划分时，相邻 k 线出现以下三种情况，是否要合并处理 1) 相邻 k 线的高点或者低点之一相等 2) 相邻两 k 线的高点和低点都相等 3) 好几分钟都维持同一价位，也就是 k 线走势出现“麻点”

==只要不包含就不需要合并，包含就是有一 K 线完全在相邻 K 线的里面。 2007-08-02 16:19:25

[匿名] 新浪网友 2007-08-02 16:18:29 那么，对于如本 ID 一样第一拨进来的，一定要采取这样的策略，就是绝对增仓，因此在 3600 点开始都买够了，现在还买是脑子水太多的表现。-----妹子好！这句话写错了吧？

==改了，但新浪系统慢，可能还没有显示出来。当然，市场往往不会按照理智的方式进行，市场往往就是醉生梦死疯一回，那么，对于如本 ID 一样第一拨进来的，一定要采取这样的策略，就是绝对不增仓，因为在 3600 点开始都买够了，现在还买是脑子水太多的表现。 2007-08-02 16:20:29

[匿名] 悠悠 2007-08-02 16:16:30 先沙发。是新报到的。真学着感觉股感。想问缠姐对今天对 3 姑停盘可有什么看法，和对明天可有什么指示

==做事情不能过分，过分，当然有搞死理由。 2007-08-02 16:24:09

[匿名] 田鸡和猪肝 2007-08-02 16:17:40 新学 不好意思 问题 1. 怎样判断一个走势类型为完成的 2. 如何确定中枢震荡形成或完成 =这在课程里都有，要把这问题说清楚，要把所有课程说一遍，所以还是请把课程通读一遍。例如，某中枢震荡的结束就是形成该中枢的第三类买卖点，这在课程里说过 N 次了，所以还是请先把课程研究一下。 2007-08-02 16:37:27

[匿名] 轻风吹断 2007-08-02 16:20:14 今天，经过大幅下跌的华菱认沽权证继昨天反弹之后在下午继续反弹，在整个交易过程中并没有出现剧烈波动的现象。而按照原来的权证交易规则，华菱的涨停价位 应该是 4.291 元！也就是说，只有在这个价位才能自动停牌！但你们深交所在下午 1 3 时 4 3 分 1 6 秒起突然对华菱等权证实行了停牌 3 0 分钟的措施，理由居然是“价格异常波动”！请问深交所，按你原来的规则此权证涨停价位在 4.291 元，那就是说你允许它涨到这个价位。既然你认为可以涨到这个价位，为什么在此权证还在远离这个价位的时候就说“异常波动”了呢？如果这样是异常波动，那涨停价位不是更加是“异常波动”，那你们为什么还允许有这个涨停价位？现在，你们自己制造的规则，自己一手打破，请问深交所，这是什么道理？另外，要说“异常波动”，股票市场“5.30”大跌后的第五个交易日，大部分股票从跌停板到涨停板，差价波动幅度达到了 20%，这还不够异常吗？当时为什么你们又不将这些股票停牌？

===想听听博主对今天这个事件的想法。

==327 的时候，成交都可以不算，这有什么奇怪的。政策风险本来就是随时预防的，所以一定要记住，股票是废纸，一定要买点买，只有 0 成本才是相对安全的，否则无安全可言。另外，这件事情其实也是一个信号，如果股票也这样，那么规则也是可以改的。股票是用来操作，不是用来争吵的。股票里，赢钱就是对的，输钱就是错的，其他都是废话。至于交易所，真正的垄断性机构，如果对他的规则有疑问，可以去外面的交易所，如果一定要在这里，那么，就必须要知道，你面对的是一种什么样的玩意，先把这先决条件给设定好了，否则，那是你的问

题，而不是交易所的问题。 2007-08-02 16:38:10

[匿名] 天平 007 2007-08-02 16:34:23 缠主:看了你的文章 3 个月，今天第一次发言)通过学习你的理论，很是受用，也在市场中取得不错的收获，谢谢你!现请教一问题昨日大盘下跌，你说是 15 分钟背弛，这我同意，15 分钟的确有出现背弛。可我发现 30 分钟和 60 分钟也出现了 MACD 背弛，而你认为 60 分钟还没出现背弛，我有些迷惑，请指教。

==60 分钟黄白线还没回抽零轴呢。这是我的理解。

==对 2007-08-02 16:43:22

[匿名] 百思不解 2007-08-02 16:39:09 博主好笔和线段的概念很清楚了，现在就是同级分解的细节有困惑。比如 1f 图上线段已划分好，则对 1f 走势类型做同级分解，请问这同级分解规则能否象线段划分规则一样用严格的数学语言表达呢?以前课程里虽有大概的描述，但文字描述总有细节不清楚的地方。请博主有时间象讲解线段一样详细讲讲同级分解，最好能在指数图上画出来。

==这在以后都继续说到的，等等。 2007-08-02 16:47:11

christine 2007-08-02 16:42:11 姐姐，昨晚的新课程看得我很晕，我的理解水平太差了。1.在标准特征序列里，构成分型的三个相邻元素。是指构成分型的三笔吗?2.“特征序列的顶分型中，第一和第二元素间不存在特征序列的缺口，那么该线段在该顶分型的高点处结束，该高点是该线段的终点;.....;”和“特征序列的顶分型中，第一和第二元素间存在特征序列的缺口，如果从该分型最高点开始的向下一笔开始的序列的特征序列出现底分型，那么该线段在该顶分型的高点处结束，该高点是该线段的终点;.....”此二段描述看着没有什么区别

==特征序列里的三相邻元素不是真实图形的连续的三笔，里面的元素如果是上的线段，是那些向下笔，这在课程里说得很清楚，先把这搞清楚，否则后面肯定看不明白了。这特征序列的分型，是把特征序列里每一元素当成一个 K 线所形成的，不是实际图形上的分型。请再研究一下。 2007-08-02 16:51:14

[匿名] 随风 2007-08-02 16:47:12 姐姐对近期的物价全面上涨怎么看?国家是不是失控了?

==你看看本 ID 写的关于货币战争的帖子，2003 年没干的事，现在出现这种情况理所当然。现在的问题还不在这里，而是这升值的战车一旦坐上去，就停不下来了，历史上，如此大规模的升值走势后，似乎从来没有过软着陆的情况，中国能否例外，只有天知道了。 2007-08-02 16:52:34

[匿名] 新浪网友 2007-08-02 16:51:12 老大:图中下面的红\绿箭头不明白啥意思，能否告知一二。(可能问题太幼稚了，不过真的不明白)

==就是要你看箭头指着黄白线或柱子面积之间的对比。



[匿名] 新浪网友 2007-08-02 16:50:09 老大辛苦了 那个 600636 跟老大当初所说的相差甚远 希望老大能回答一下 谢谢

==636 没什么问题，在长线建仓中。就像 737，虽然从 7 元多到 10 元多了，依然在长线建仓中。注意，建仓都是动态 的，如果成本没被降到一定值，建仓完不了。一个天大的误解，就是建仓时成本要很高，其实高明的人，建仓时，成本就可以不断下降，当然，这种手法，对没耐心、短线思维的人，是痛苦的。所以本 ID 说过，散户也要学会动态建仓。 2007-08-02 17:01:25

钱末事 2007-08-02 16:58:28 老大，快 5 点了，我贴了 N 次了，问个问题，权证数量发生较大改变，用 MACD 比较力度怎么去校正呢？另外有空讲讲三个系统另外一个比价系统，好吗？谢谢。

==无须校正，那以后会说到的

## 醉生梦死疯一回游戏正式开始 (2007-08-03 15:57:58)

证券/理财 缠中说禅

分类：[时政经济（缠中说禅经济学）](#)

坐轿子的感觉确实不错，坐在轿子上看沿路风景，别有一番情趣。下面，是关于坐轿子上华山的第一天日记。这个日记，将有 N 日 N 章。

今天大盘的跳空高开，就使得 6 月 20 前后的 K 线组合不可能出现。昨天已经说过“市场往往不会按照理智的方式进行，市场往往就是醉生梦死疯一回”，站在第三拨 人的立场上，尽快远离 4300 点，吸引第四拨人进来，本来就是急切的事，至于后面将引发什么，他们当然无所谓，而前两拨人就更无所谓。一般来说，越到后面 的第 N 拨，其成分将越来越杂乱，如果说第一拨人的成分是最纯净的，到后来，就三教九流，什么都有了。

今天的大盘开始迎来第四拨人里的先头部队，周末如果没有什么太大的坏消息，那么，第四拨人里的主力部队将在下周大面积进入。这拨人的成分将比第三拨更杂，有前三拨中中途开小差的逃兵，有看所谓周线突破有效进入的技术人士，有在外面卖外卖现再回家开店的、更大面积的是那些被钱烧得发慌的各路男女等等，醉生梦死 疯一回游戏正式开始。

对于前三拨进来的人，从现在开始，最后埋单的是谁，是 N 等于几，已经不重要，关键是如何把这个游戏玩得长一点，但这个时间并没有什么上帝去规定，一个合力的结果下，从下周一开始，这个游戏的时间 T 开始计算，T 从 0 开始，向着尽可能大的数进发。这就如同玩电子游戏，去预测在第几关结束是脑子有水的表现。

也正如玩游戏，关键是操作的策略，而不是去预测游戏在第几关结束。目前的操作也一样，预测都是无聊把戏，关键是有精密的操作。而操作是针对不同人的，如同玩游戏，高手和低手当然不是同一玩法：

对于低手，本 ID 反复说过最基本的操作策略，就是短线看 5 日线，中线看 5 周线，长线看 5 月线，只要不有效跌破，相应的操作就不用操作了，持股看着就可以。何谓有效跌破，就是跌破后反抽上不来，这种反抽当然和对应级别有关，例如一个月线的跌破，至少要看下个月反抽的情况，而不是看一日。

对于大资金以及散户里的中高手，就是要利用震荡机会就减低成本，一路上涨，一路把成本减下来但持仓数量不变，这样，你的仓位就自然随着大盘的上涨下降，也就是钱越来越多，但筹码没少，这样，是既回避大盘可能的突发非系统风险，又能完全把握市场利润的有效方法。

对于散户里的高手，就要充分利用大盘震荡中板块的轮动机会，获取市场最大的机会。

有人可能问，做不到高手怎么办？那就做低手，持股都不会，大盘晃悠一下就鸡飞狗跳的，那还炒什么股票，让股票炒你就行了。

昨天已经说了“个股方面，成分股继续打冲锋，一旦确认周线突破成立，二、三线股会跟上的。”这个结论继续有效，而且，只要第四拨资金能被忽悠进来，那些已经消除业绩风险的二、三线股，以及有题材的股票将大肆表现，例如，你没看到这两天，本 ID 已经大肆引诱各位到北京旅游了吗？注意，题材股的操作，一定不要追高，过了这个村，还有那个店，天天都有新机会，不管谁的股票，都不必追高。

股票都是废纸，一个好的策略与心态，能让你把废纸变黄金。

技术上，把今天的分段放上来，还搞不清楚的，请好好学习。例如下图中的 7，这是什么？是下面那 1 分钟中枢的什么？这么标准的图形，都看不明白，那请把 ID 的课程重新读去。

周末，腐败的时间到了，大家放风去吧，别让股票把自己的生活套牢了，本 ID 要去风花雪月去也，不陪各位了，自由活动，周日继续音乐会，这次一定不爽约。先下，再见。



## 教你炒股票 68：走势预测的精确意义 (2007-08-05 10:36:28)

今天说说预测，何谓预测？一般的预测是什么把戏？而科学严密的预测究竟是怎样的，本 ID 的理论是如何成为最精确最当下预测的，这都要在这里说明。真正的预测，就是不测而测。当然，这和一般通常的预测不是一个概念。在通常预测概念的忽悠、毒害下，很多人那根爱预测之筋总爱不时不自主地晃动几下，这里也算给那些被预测毒害的人治疗治疗，也算死马当活马治一治了。

市场的所有走势，都是当下合力构成。例如，前几天，认沽权证突然停牌导致的走势，就是由于规则分力有了突发性改变当下构成的。由于一般情况下，政策或规则的分力，至少在一个时间段内保持常量，所以，一般人就忘记、忽视其存在。但无论是常量还是随着每笔成交变化的变量，合力都是当下构成的，常量的分力，用  $F(t)$  表示，只是表示其值是一个常量或者是一个分段式常量。对于任何一个具体的  $t$  来说，这和变化的分量在合成规则与合成的结果来说，没有任何的区别。

但这些常量的分力，并不是永恒的常量，往往是分段式的，其变化是有断裂点的，很多基本面上的分力，都有这个特点，这些断裂点，构成预测上的盲点。当然，进行基本面分析，对宏观面进行大面积的考察，可以尽量减少这些盲点，但不可能完全消除。这因素的存在，已使得所有一般意义上的精确预测可能变成一个笑话。

更重要的是，基本面上的因素，也是合力的结果。政治、经济等方面，哪个不是合力的结果？现在的世界政治、经济格局，就是众多合力的结果，一个国家里的就更是这样了。很多人一根筋思维，总是假设政策是一个上帝，是不需要合力的，里面没有各种利益的斗争，所有结果都如同一个预设的机器给出的。所有一般意义上精确预测的理论，实质上都是以类似的一根筋思维为前提的。

比前面这些更深刻的，站在哲学的角度，预测也是一个分力，就如同观察者本来就被假定在观察之中，所有观察的结果都和观察者相关、被观察者所干预，以观察者为前提，预测也是同样的方式介入到被预测的结果之中。正如同量子力学的测不准原理，任何关于预测的理论，其最大的原理就是测不准。

有人可能在说，很多人都有预测准确的经历，这是为什么？其实，这不过是一个概率事件。因为走势可以发生的情况，按任何标准来分类，其可能情况都是有限的。一般来说，就是三、四种情况。而喜欢预测游戏，到处宣布自己预测如何如何准的人比全世界正在被面首的人都多，瞎猫还能碰到死耗子，就算有人连续碰对了，也依然在概率的范围内，有什么大惊小怪的。而所有号称自己预测如何如何的人，不过都是玩如此的招数或被如此的招数玩而不自知，至于那些把烂的藏起来，只把忽悠对的到处晃悠，那就更等而下之了。

其实，预测一点都不神秘，甚至连某男都可胜任（注意，这涉及不可知事件预测，本 ID 对此的准确性没有任何信心）。所有预测的基础，就是分类，把所有可能的情况进行完全分类。

有人可能说，分类以后，把不可能的排除，最后一个结果就是精确的。这是脑子锈了的想法，任何的排除，等价于一次预测，每排除一个分类，按概率的乘法原则，就使得最后的所谓精确变得越不精确，最后还是逃不掉概率的套子。

对于预测分类的唯一正确原则就是不进行任何排除，而是要严格分清每种情况的边界条件。任何的分类，其实都等价于一个分段函数，就是要把这分段函数的边界条件个确定清楚。例如下面的函数：

$$f(X)=-1, X \in (-\infty, 0), f(X)=0, X=0, f(X)=1, X \in (0, \infty)$$

关键要搞清楚  $f(X)$  取某值时的  $X$  的范围，这个范围就是边界条件。在走势的分类中，唯一可以确定的是不可能取负值，也就是从  $[0, \infty)$  进行分类，把该区域分成按某种分类原则分为  $N$  个边界条件。

有人可能要说，股票怎么可能变到 0？这有什么奇怪的，股票停了算什么？别说股票，钱都可以变成 0，你说 1950 年时候的金元券值多少？当然，如果你的子子孙孙能把一张金元券守到宇宙爆炸的最后一刻，那时候，这金元券会值  $N$  元的，这个  $N$ ，大概也会趋向一个恐怖数字的，那就等着吧。

不仅股票是废纸，本质上货币也是废纸，其所谓的价值区间和股票是一样的，0 同样是可能的取值。甚至按最精确的理论来说，还可以取负值，例如，如果

有某朝或某国政府规定，私藏前朝或别国钱钞股票的一律死罪，那你说这钱钞或股票是不是负值？至于具体股票变 0 的情况，在权证上就经常发生。

边界条件分段后，就要确定一旦发生哪种情况就如何操作，也就是把操作也同样给分段化了。然后，把所有情况交给市场本身，让市场自己去当下选择。例如，前几天，本 ID 用前期两高点和 10 日线进行分类，那自然就把走势区间分类成跌破与不跌破两种。然后预先设定跌破该怎么干，不跌破该怎么干，如此而已。这就是最本质的预测，不测而测，让市场自己去选择。最后市场选择了不跌破，那就继续持有。

有人说，万一他上去后又跌破怎么办？这是典型的脑子水多瞎预测思维。任何一个市场的操作者，一定不能陷入这种无聊思维之中。市场不跌破是一个事实，你的操作只能根据已经发生的事实来，如果跌破，那就等跌破成为事实再说，因此在本 ID 意义下的预测里，你已经把如果跌破的情况该干什么预设好了，这种情况没成为事实，就是另一种情况成为事实，那就该干什么干什么。

一般来说，喜欢预测的人，通常都是神经过敏，脑子水多，操作低下，喜欢忽悠之辈。那些从 2000 点就开始测顶的，如果说错一次割一块肉，现在都可以去当假冒羊蝎子了。股票是用来面首的，不面首股票，就被股票面首。面首股票，可不能光是忽悠，而是要实际操作。所有的操作，其实都是根据不同分段边界的一个结果，只是每个人的分段边界不同而已。

因此，问题不是去预测什么，而是确定分段边界。例如，前两天用前期两高点分类有意义，现在再用，就没什么意义了，现在就可以完全用均线系统来分类，所以本 ID 就接着强调 5 日、5 周、5 月的原则。有了分段的边界原则，按着操作就可以，还需要预测什么？又有什么可预测的？

世界金融市场的历史一直在证明，真正成功的操作者，从来都不预测什么，即使在媒体上忽悠一下，也就是为了利用媒体。真正的操作者，都有一套操作的原则，按照原则来，就是最好的预测。

那么，本 ID 理论中的分型、笔、线段、中枢、走势类型、买卖点等等，是不是预测呢？是也不是。因为本质上本 ID 的理论，是最好的一套分段原则，这一套原则，可以随着市场的当下变化，随时给出分段的信号。按照本 ID 理论来的，其实在任何级别都有一个永远的分段： $X=$ 买点，买入； $X=$ 卖点，卖出； $X$  属于买卖点之间，就持有

娇加注： $f(X)=$ 买入， $X \in$  (买点)， $f(X)=$ 卖出， $\in$  (卖点)， $f(X)=$ 持有钱或者股票， $X \in$  (买卖点之间)，而这持有的种类，如果前面买点，卖点没出现，就是股票，反之就是钱。按照分段函数的方法，本 ID 的理论就有这样一个分段操作的最基本原则。

因此，如果你真学习和按本 ID 的理论来操作，就无须考虑其他系统，或者说其他系统都只能是参考。本 ID 解盘的时候，之所以经常说均线，高点连线之类的，只是为了照顾没开始学本 ID 理论的人，并不是本 ID 觉得那种分类有什么

特殊的意义。本 ID 的理论，任何时候都自然给出当下操作的分段函数，而且这种给出都是按级别来的，所以本 ID 反复强调，你先选择好自己的操作级别，否则，本来是高级别操作的，看到小级别的晃动也晃动起来，那是有毛病。

给出分段函数，就是给出最精确的预测，所有的预测都是当下给出的，这才是真正的预测。这种预测，不需要任何概率化的无聊玩意，也没有所谓预测成功的忽悠或兴奋。这种预测的成功每一当下都发生着，每一下都要忽悠兴奋一下，这人脑子早锈掉了。所谓碧空过雁、绿水回风，哪个是尔本来面目？参！

**娇注：缺口的分类，均线的分类，走势的分类，买卖点的分类。。。。。**

等价于一个分段函数，就是要把这分段函数的边界条件个确定清楚。例如下面的函数： $f(X)=-1, X \in (-\infty, 0), f(X)=0, X=0, f(X)=1, X \in (0, \infty)$

边界条件分清楚，触发条件使等式成立才是真正的预测。

## 成分股行情的泡沫化阶段正式开始 (2007-08-06 15:58:43)

[证券/理财](#) [缠中说禅](#)

分类：[时政经济（缠中说禅经济学）](#)

正如这次在 3600 点突击时，本 ID 写了满江红，上次突破 3000 点的总攻行情，本 ID 在 3 月 19 日写了神州自有中天日，万国衣冠舞九韶，时间上，回头一看，都是很是时间的。在 3 月 19 日那篇文章里，本 ID 宣称“在总市值超越 GDP 之前谈论股市的泡沫是可笑的，在中国股市总市值超越其 GDP 之前，第一阶段行情不会结束。”现在，这个目标已经达到，中国股市的总市值已经达到 GDP 了。本 ID 在文章里很明确指出，第一阶段“行情最主要体现在以权重股为代表的成分股上。”但，今天这样一个日子里，本 ID 必须宣布，成分股行情的泡沫化阶段正式开始。

GDP，就是整个股市市值波动的中枢，前面是恢复性上涨，恢复到这个中枢上来。而从今天开始，将是远离该中枢的泡沫化阶段。一般来说，泡沫化阶段的行情，将逐步走向全面疯狂，大笨象们都可以跳出小步舞，疯狂的上涨将如瘟疫般蔓延。这个阶段，可以很短暂、也可以延续相当时间。可以远离中枢 30%，也可以远离 300%，但最后的结果都是唯一的，回跌到中枢处。

所有如本 ID 般正在轿子上享受的，首先要在思想上明确这波行情的性质，但不用慌张，能在泡沫中安心享受，在泡沫最后一刻一脚把泡沫踢破，本来就是投机的好境界，好好享受，好好利用，别浪费了疯狂轿夫们的力气。

一般在这种泡沫化阶段，本 ID 的原则就是只坐轿子不动手。本 ID 握有大量中字头的大盘股票，基本每一个中字带头的成分股票都有，这在 3600 点的时候，本 ID 专门说过的，等这泡沫化打到高潮时，这些都是很好的踢破泡沫的种子好选择。其他就是原来的那十几、二十只成本为 0 的，这是作为所谓的二、三线股配置的。这些股票，反而有些会长线继续关注，因为第二阶段的成长股行情中，有些会成为种子选手。本 ID 的仓位都是按 20 年的思路来建的，对有些股票，本 ID 绝对要搞他 20 年以上。

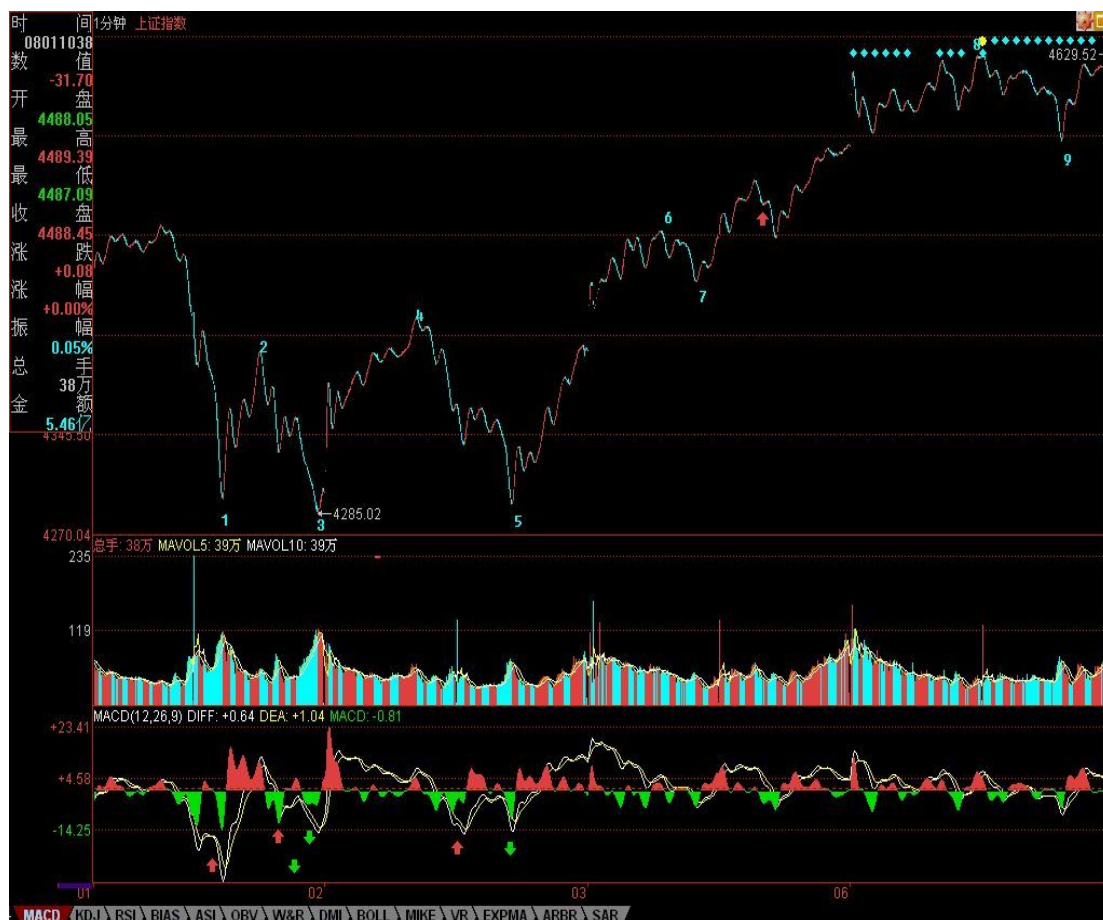


短线走势，看看下图就很明白，8-9 形成的线段，和下面 6-7 的形成线段上类上涨走势，当然，这个走势可以延续下去，直到形成新的 1 分钟中枢，但前提是后面的上攻不形成类背驰，否则，将至少在目前位置形成一个 1 分钟级别的中枢震荡。是否背驰，就是明后两天关注的重点。一旦背驰形成，那么一个大的震荡不可避免。

个股方面，成分股的冲锋依然会继续，但二、三线股的行情将逐步加温。今天最大的问题就是，周末第三波人的宣传能力太差，确实是乌合之众，其他方面资源太少，使得被忽悠的第四波人的进入还没达到应有的程度，因此，这几天第三拨人如何在忽悠方面表演，可以继续看戏。如果第四拨人的进入速度太慢，那么大盘必然要背驰而震荡。目前外围股市腥风血雨，如果这两天能止，一定是第三、四拨人最大的利好，那就等着吧。

思考题：看这线段中的类背驰，是用 1 分钟图上的 MACD 还是 5 分钟图上的 MACD 辅助判断方便？（注：5 分图明显）

本 ID 原想着以下大雨的名义而偷懒不去腐败，结果，去腐败的那区竟然没下雨，而本 ID 这区的雨也小了，看来没机会，只能先下，再见了。



今天这雨下的不是地方，停得不是时候，最后换来一首五律，也算这腐败没白腐败。本 ID 三教九流都交往，难免腐败活动多。本周还有一个法国人的腐败活动在君悦，白酒是喝不上了。喝红酒没有任何写古诗的感觉，古诗总是白酒的。

今天走的时候发现小丸子、大道等指出原来的分段有问题，因为本 ID 平时是用别的系统，写帖子才用同花顺，没注意这两个系统数据上的细微差别，就对着标上了。仔细检查同花顺系统里的数据，确实原来的分段有问题，所以马上改了，然后在车上还上来打了一个招呼。新浪的刷新似乎很慢，一般本 ID 发完帖子，出来也看不到自己发的帖子，要等上一阵，但在“我的所有文章”里能马上看到，只是在首页以及最新文章列表不显示，不知道各位是否也有这个问题。

刚才回来看到有人说别的软件和同花顺的数据不同，那不算的一笔在别的软件上是一笔。这个问题其实很正常，在课程里本 ID 已经说过，每个软件对数据的反应或处理可能都有点不同，所以，数据有差异是很正常的。这就像同样倍数的显微镜，即使同一厂家都不可能绝对一样。所以，看的时候，坚持用同一显微镜就可以。本 ID 看盘时用的软件和同花顺不同，以后也注意点，不能照抄过来。但这些细微的地方，并不大影响整体的判断。而且这个分段，比原来的更简单清晰，更美。

因此，各位必须注意，在一个具体的分析中，一定要坚持用同一套软件的同一个数据源，这样，数据的连续性是保持在同一规范下的。不同软件的数据不同导致的不同划分，不会实质影响大的级别划分，站在实际操作层面，至少要在 1 分钟级别上讨论操作问题，所以这样的测量误差，是在可接受范围内的。测量误差，是不影响理论的统一性与严谨性的。

那么，这样的分歧，究竟有多细微的程度，各位可以看下图。关键是绿箭头指着的两根 K 线，第一根范围是[4594.91, 4597.57], 第二根范围是[4595.19, 4597.44], 由于第一根是最高收的，而 4597.57 与 4597.44 相差极为细微，所以可能就是 0.1 秒的数据收集差异，就导致在同花顺中的包含关系，在别的软件中就是第二根的高点比第一根的高一点点，就不是包含关系了，第二根才是分型的顶，这样，笔自然就成立了。如果这里的笔成立，那么整个分段就有一定的变化了。不过，这并不实质影响整个走势的分析，由于各位也应该明白，为什么在实际的分类中，必须要从分型和笔开始，最后由线段构成最小级别的中枢，其中一个原因，就是这样，到了最小级别的中枢的层次，这种微小测量误差造成的差异就可以尽量地抹平了。而到了更大级别的中枢，这些就不再存在。当然，这不是分型、笔、线段的主要功用，但也是其中之一。



这件事情，可以给出一个结论：本 ID 的理论是可以进行最精确的研究的，而且这种研究是绝对科学客观的，只和分析的具体图有关，只要是同一个软件的同一张图，就有绝对唯一的答案，在这个答案面前，无论是谁都一样平等。并不因为本 ID 研究出了这理论，本 ID 就有任何权威，在理论面前，人人一律平等，本 ID 也有出错的时候，但本 ID 的理论是不会错的，结论是唯一客观的，这叫**依法不依人**。

对任何理论，必须有**依法不依人**的最基本前提，本 ID 的理论之所以客观准确，并不是因为本 ID 的原因，而是该理论是实际走势最可能客观的反映，无关任何人，不管他喜欢不喜欢本 ID 本人，但只要在市场中，就被本 ID 的理论所覆盖。就如同一个在欧得里德空间里的人，无论他对 180 如何厌恶，但任何一个他能测量的三角形，就永远用 180 去折磨他，无处可逃。本 ID 的理论也如此，只要你在市场中，无论你知道不知道，喜欢不喜欢，你都无处可逃。

有网友问图怎么才能看清楚，本 ID 的电脑水平基本在打字阶段，但这个问题还是能回答一下的。请对着图按右键，然后打开属性把地址复制下来在网上打开，就能看到清晰的大图。本 ID 说电脑，纯粹是胡闹，各位有更好的办法，请提供。

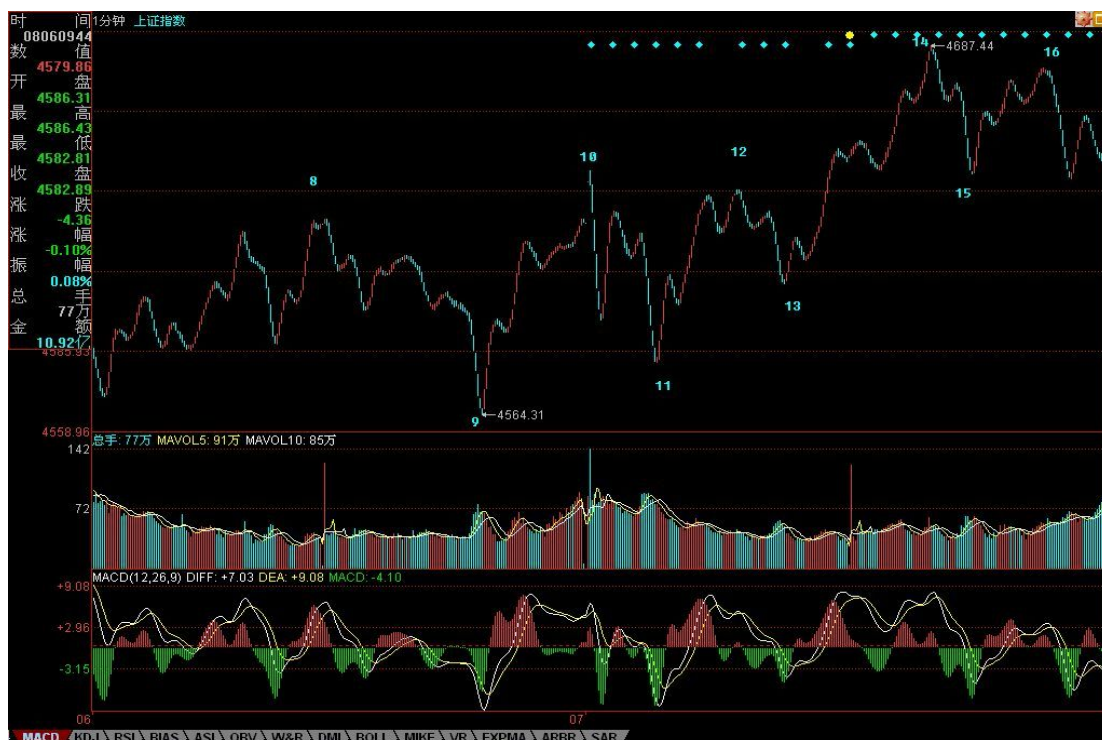
最后给**小丸子**、大道等人一人一朵大红花。先下，再见。

每日解盘(2007-08-07 22:18:38)

因迎奥运一周年而延迟的震荡只是延迟了 (2007-08-07 22:18:38)

对不起，现在才发帖子，今天其他内容的帖子没法写，只能说说今天的大盘。

显然，8-11 已经极为标准地形成 1 分钟中枢，11-13 可以看成该中枢的一个延伸。而 13-14，这个对中枢的离开后形成 14-15 的回抽，构成 1 分钟中枢的第三类买点（严格来说，一个线段是不能构成买点的，只能是一个类买点，因为在这种理论前提下，1 分钟中枢是最小级别，而最小级别的走势，必须至少包含一个 1 分钟中枢，因此说 1 分钟的第三类买点，只是类比地把线段当成了 1 分钟的次级别，但这只是类比说法，在严格的理论上，不能这样认为。）



由于收盘，使得 16 开始的 17 段走势是否完成，无从判断，因此，明天一大早的走势就是决定该线段结束的位置，如果在图中 10 之下（也就是 4645 点下），那么将成一个 5 分钟的中枢，（8-11）+（11-14）+（14-17）。

注意，一定要注意，一般来说，而由于第三类买点后并不必然导致上涨的延续，而是还有第二种选择，就是形成更大级别，也就是 5 分钟级别的中枢，而一般来说，在走势上，第一个中枢的第三类买点能形成上涨的概率比第二个中枢的要大多了，对于上涨中第二个中枢以后的第三类买点，其后形成上涨继续的概率越来越小，也就是说，这些第三类买点的参与价值越来越小。站在实质操作中，在第一个中枢已经买了，根本没必要等到第二个以后中枢的第三类买点才介入，那是脑子反应慢的表现。

因此，无论明天开盘后那线段走成怎样，连超短线的介入价值都不高，典型的刀口舔血，明天开始，要关注的反而是因迎奥运一周年而延迟的震荡只是延迟

了，但延迟不等于消除了，要发生的一定要发生，昨天留下的两点缺口，也构成技术的吸引力，因此，对于实际操作来说，如何应付好这震荡才是首要关注的事情。当然，不排除明天出于某种原因有护盘力量使得这震荡被减震了，但周四、五，依然有极大的可能补回来。技术上，4500 点突破后，还没有一次有力度的震荡去确认突破的有效，一般来说，这种程序是少不了的，人为因素，最多用时间换空间，但能否实现，那还两说呢。

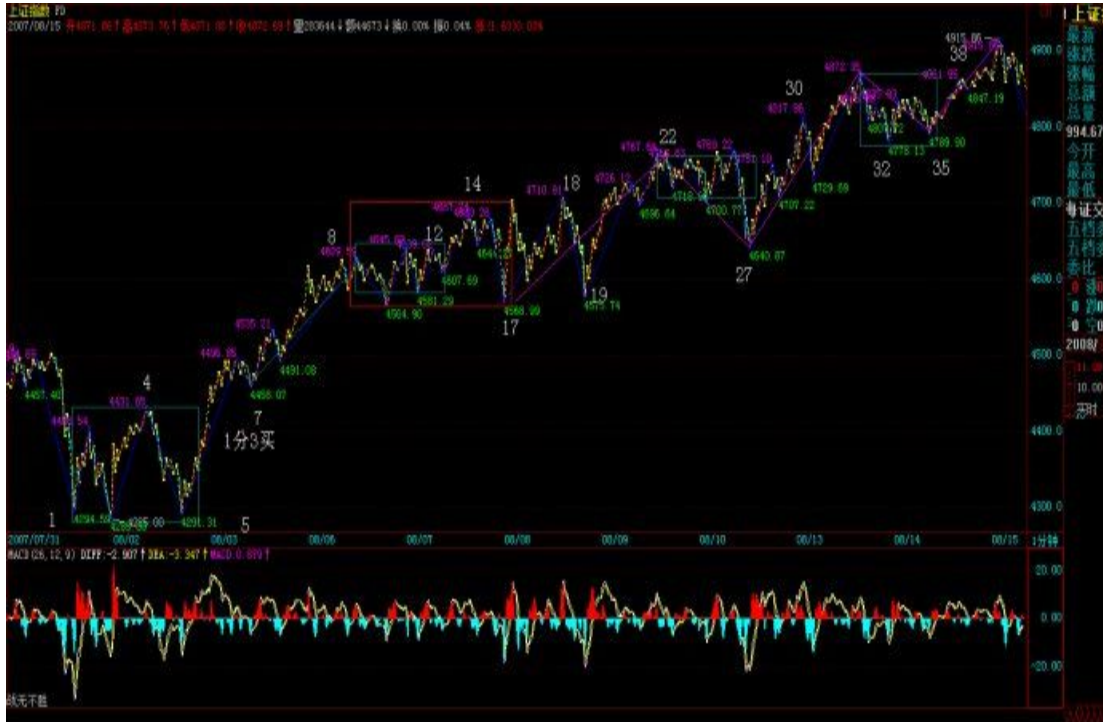
个股方面，本 ID 让各位来北京旅游(000802，这几天已足够热情了，现在，短线也没有任何参与价值了，该股，是本 ID 的中线股票，来回折腾到 2008，是必然的，但并不意味着就永远不回杀了。至于那等比(600139)，本 ID 一早就断言，等真启动的时候，肯定都是所有人拿不住的时候。算了，这些小盘股，不会让太多人获利，就那么点筹码，还不够塞牙缝的，千万别追高了，这种小盘股，追的人一多，马上又是一个灾难。大资金有什么优势？大资金的优势就是可以在一股票上耗上一年半载还能把成本给搞没了，而小资金，没必要把时间浪费其中，有些钱不是和任何人都有缘的。

本 ID 从 3600 点开始买股票，只和国资委保持一致，只买中字头，这可在当时暗示过了。最近中船、中铝之类发疯，可别以为是真疯了，当然，这类股票最近都涨多了，就别买了，欣赏吧，顺便去想想国资委为什么前段时间出那减持的规定吧。

对中字头的，本 ID 只说了一个(600737)，原因是那价位低，对于散户合适点。现在走得怎么样，各位也看到了。不温不火，就已经从 7 元多快到 12 元了，这就像去年 12 月底，本 ID 在 6 元让各位买那只药一样，都是送一个大包子给有各位，让各位挣点学课程的学费。那药(000999)，可是本 ID 准备搞 20 年的股票，为什么？华润把万科搞到中国老大，为什么不能把药搞到世界老大？现在 20 元，还 S 股，本 ID 6、7 元大力抢入的成本早就 0 了 N 个月了，不搞他 20 年怎么对得起自己？现在，本 ID 对这股票的要求很低，保持 0 成本，一年增加 1 到 2 倍的筹码，别人挣钱，本 ID 挣筹码。至于那只比三一成本低多的股票，也从 7 元跑到 10 元了，这股票基本面有不确定的地方，高了就别追了，对这股票，本 ID 的信心可不大，只是如打家劫舍的，劫他一票而已。

二、三线股会逐步苏醒，但成分股的疯狂会直到泡沫破裂结束第一阶段的行情。不说了，累了，上面的后面关于个股的都是梦话，休息。

先下，再见。



## 当工行都发疯后，轿夫们还有什么把戏？ (2007-08-08)

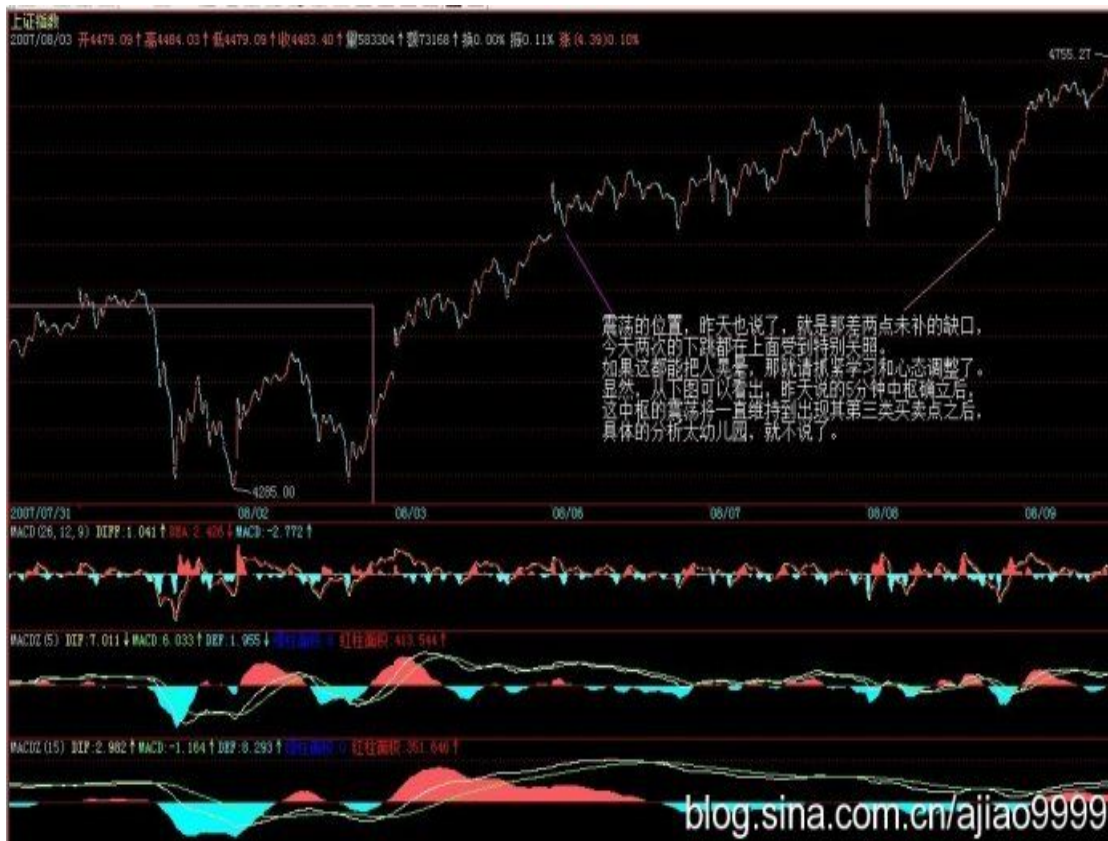
15:44:40)

证券/理财 缠中说禅

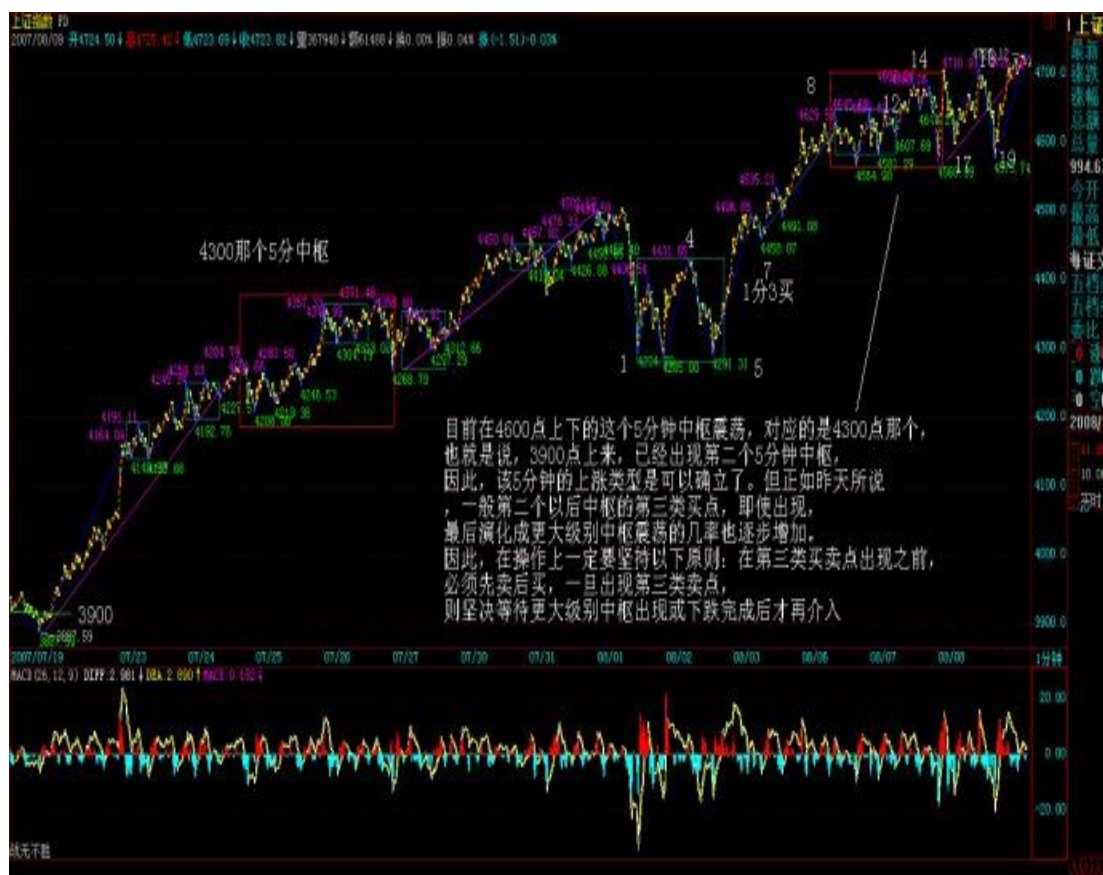
分类：时政经济（缠中说禅经济学）

今天的震荡，已经在昨天明说了。而且，昨天还特别强调某种护盘力量出现的可能。但这种力量，并没有改变震荡的本质，只是让这种震荡更具有迷惑性。

震荡的位置，昨天也说了，就是那差两点未补的缺口，今天两次的下跳都在上面受到特别关照。如果这都能把人晃晕，那就请抓紧学习和心态调整了。显然，从下图可以看出，昨天说的5分钟中枢确立后，这中枢的震荡将一直维持到出现其第三类买卖点之后，具体的分析太幼儿园，就不说了。



目前在 4600 点上下的这个 5 分钟中枢震荡，对应的是 4300 点那个，也就是说，3900 点上来，已经出现第二个 5 分钟中枢，因此，该 5 分钟的上涨类型是可以确立了。但正如昨天所说，一般第二个以后中枢的第三类买点，即使出现，最后演化成更大级别中枢震荡的几率也逐步增加。因此，在操作上一定要坚持以下原则：在第三类买卖点出现之前，必须先卖后买，一旦出现第三类卖点，则坚决等待更大级别中枢出现或下跌完成后才再介入。



当然，没这个技术的，看5日、5周、5月均线。短线上，后三天是关键，因为5日线已经逐步上来，如果在目前位置不能有效向上，那跌破5日线，向5周线靠拢寻求支持就是理所当然了。

现在，对于第四拨人来说，一个现实的问题就是，当工行都发疯以后，还有什么可折腾的？一个最简单的，就是继续把汽车、交通、能源等最近没折腾的也折腾一遍，然后再继续原来折腾的轮动再搞一波，把第五批也给诱骗进来。那时候，比本ID前面说的大笨象要跳小步舞还要厉害的是大笨象都变小笨鸟，飞得满天都是了。

当然，这只是第四拨人的如意算盘，能否打响，就走着瞧了。我们只需要坚持前面的买卖原则，边把成本降下来，边耐心看轿夫的表演。至于没这技术的，就看着均线把股票拿住。



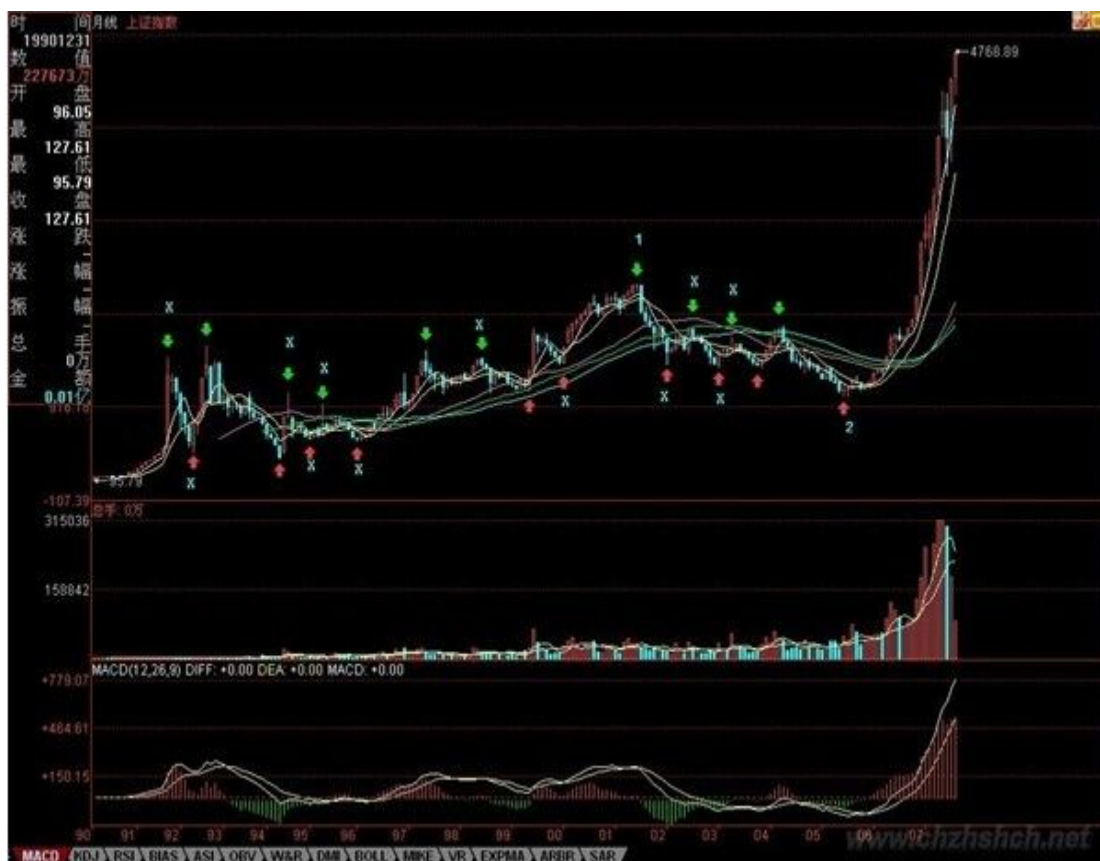


## 教你炒股票 69：月线分段与上海大走势分析、预判

(2007-08-09 23:03:22)

分型、笔、线段，在 1 分钟图上可以分辨，在月线图上的道理是一样的。但用月线图分辨，等于用一个精度超低的显微镜，只能看一个大概，但这个大概，却是最实质性的，是一个大方向。

下面，就是上海指数的月线图。绿箭头指着的是顶分型，红箭头的是底分型。打“X”的就是该分型不符合笔所要求分型的规范。这里，只要是两条：一、顶和底之间没有至少一 K 线；二、不满足顶必须接着底、或底必须接着顶。



例如，第一个红箭头和第二个绿箭头之间显然不能构成一笔，也就是说，这两个，只能取一个：如果取第一个红箭头，那么第二个绿箭头就不是笔中分型，那么第二个红箭头，显然是一个底分型，因此，就形成两个底分型连续的划分，显然，这时候，第一个就不算了，这和前面说取第一个红箭头对着的底分型矛盾。所以，这里，只能取第二个绿箭头，这时候，第一个绿箭头对应的顶分型，自然就不算笔中的顶了。

后面的各分型，带“X”的，都可以按照上面两个原则去分析。

有人可能要问，这样分型的确定，在当下如何完成？这必须当下去完成。例如，当走势走到第一个红箭头时，显然，第一绿箭头的顶分型也可以暂时看成是确定的顶分型。但当第二绿箭头走出来后，这个问题就有了可修改的地方。

有人可能要疑问，这样分型是否随时可以修改？答案是否定的。一旦完成的图形，这修改就不可能了。分型可修改，证明图形没完成。例如，当第二个红尖头分型出现后，前面三个的分型的取舍就是唯一的。这个分型的可修改性，反而是一个对走势判断极为有利的性质，例如，第二个绿箭头走出来后，这图形未完成的性质就是百分百确定了，（娇注：强词之嫌。有中继顶分可能）但所有图形必然完成，走势必完美。如何才能完美，这样，在理论的框架下，只有极少的可能，而这些可能，就成为综合判断的关键条件。然后根据各级别图形的未完成性质，就可以使得走势的边界条件极端的明确与狭小，这对具体操作，就是极

为有利的。注意，这可和概率无关，是百分百的纯理论保证，最终所依据的，就是在本 ID 理论最早反复强调的走势必完美原则。

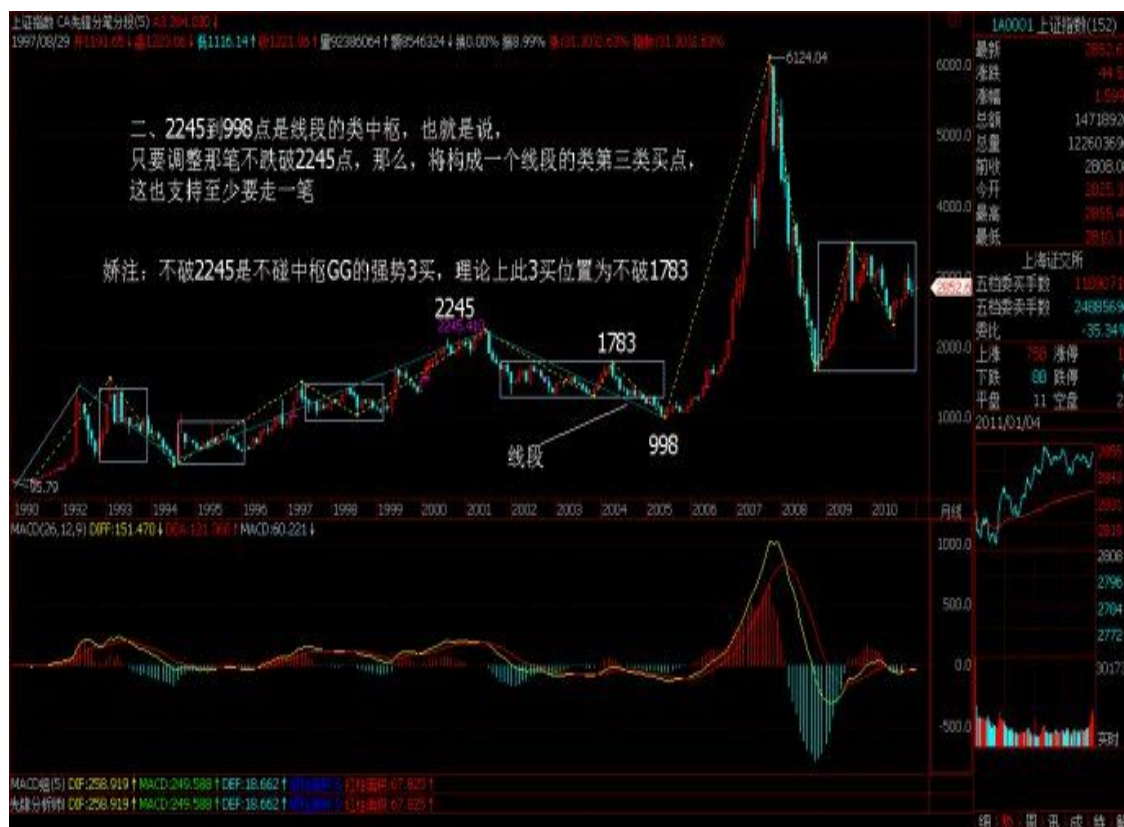
其实，本 ID 的理论的关键不是什么中枢、走势类型，而是走势必完美，这才是本 ID 理论的核心。但要真正理解这个关键，可不是看字面意思就能明白的。

显然，目前月线上的第 1、2 段已经走出来，其中，按照线段里笔的类背驰，1 的结束那顶与 2 结束那底都是极为容易判断的。上海指数的历史大顶与底，根据这线段的划分，都不是什么难搞的秘密。那么，对现在依然进行中的第 3 段走势，有什么可百分百确定的呢？

一、显然，这一段要成为段，那至少要三笔，而现在连一笔都没走完，因此，这轮行情的幅度，可想而知。也就是说，即使该笔走完，一个笔的调整后，至少还有一个向上的笔。

二、2245 到 998 点是线段的类中枢，也就是说，只要调整那笔不跌破 2245 点，那么，将构成一个线段的类第三类买点，这也支持至少要走一笔。

（娇注：当时在 2007 年 8 月 4300 点，禅师按照常理推断月线一笔一般不会破 2245，所以这样叙述。结果一笔破 1783 到 1664，呵。）



三、笔的完成，必须要构成一个顶分型。而一个月线的顶分型将如何构成？这意味着什么，这个问题就当成一个作业，各位去思考一下，然后给出这个结

论对应的操作策略。从中也可以亲自实践一下，去明白一下理论指导下操作的力量。

最后，再提一个思考题：为什么本 ID 在 7 月份要大搞满江红，而 8 月以后就放手坐轿子，请利用分型的原理给本 ID 的行为一个技术上的解释。（娇注：技术解释为使得月线顶分不成立，上升笔延续）（张大山）

上证 2245 前月 K 线笔划分(终结版), 仅此希望初学缠论者, 不要在笔的划分上再过分纠缠了。笔的划分有着严格的定义，一切按定义来就行了。

(娇注：严格分笔定义，张大山学长的上证月线图是正确的。禅师上图分解有误)



附：68 课部分回复

全线飘红 16:09:56 缠 MM 好，说说看这几拨咋不光顾俺们的轿子呢？  
==成分股行情，首先是最大那 50 家，然后是 300，最后才会轮动到二、三线，

当然，这不是绝对的，只是大方向。 2007-08-09 16:18:21

[匿名] 与你同行 16:14:41 老师, 股指狂升, 很多股票价格却不动, 反而跌怎么理解?

==这太正常了, 上半年二、三线股涨的时候, 大盘成分股也没怎么动, 风水轮流转。从今天开始, 可以慢慢关注沪深 300 中的, 大盘 50 会慢慢扩散出去。当然, 还可以关注大盘 50 中没怎么动的, 没动的都会轮一遍的, 前提是, 有一定级别的买点。 2007-08-09 16:21:19

[匿名] 恒灵 2007-08-09 16:17:25 缠主, 我看大盘图一直有顶背却不下跌, 是不是我看错了?

==MACD 是辅助, 首先要把走势给分清楚, 否则又怎么知道是哪段和哪段比? 这次上来这一段, 可以先看成是 5 分钟级别的背驰段, 如果背驰成立, 就至少重新跌回 4600 点上下中枢, 也最迟在周一前就有结果。也就是说, 这个背驰段是否成立的结果。 2007-08-09 16:24:21

[匿名] 新浪网友 2007-08-09 16:20:32 缠姐, 对于中国联通 600050(中字头的哟...)这支股怎么看啊? 对于散户该怎么操作(吸血)呀?

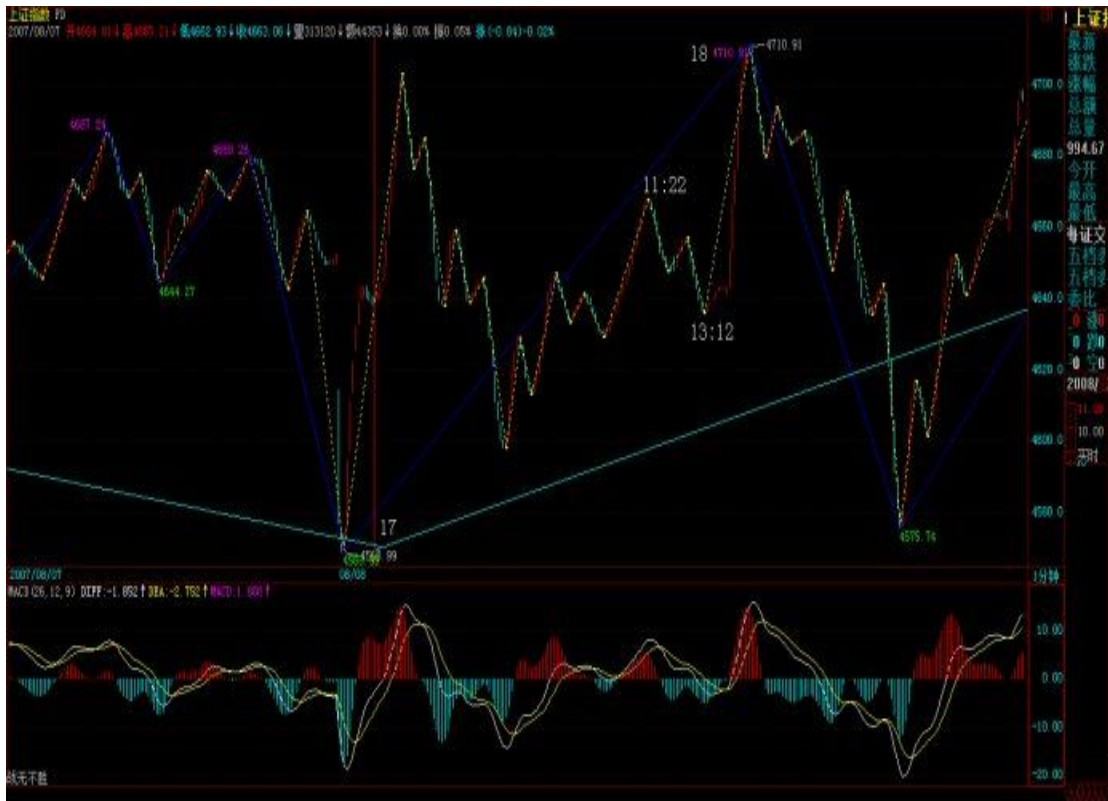
==本 ID 一直有, 就等中移动回来了。另外, 联通要接受所有目前中移动 GSM 的业务与客户, 当然, 这方案还可能有变数。联通的故事要说完, 怎么都要 N 年时间, 早着呢。 2007-08-09 16:26:22

全线飘红 2007-08-09 16:24:30 谢缠 MM, 这 50 家是上证权重前 50 吗? 我经常看。还有一个是上证 50 样本股。应该是前一个吧。看来我对成分股的含义理解错了, 不懂装懂啦, ... == 2007-08-09 16:09:56 缠 MM 好, 说说看这几拨咋不光顾俺们的轿子呢?

==成分股行情, 首先是最大那 50 家, 然后是 300, 最后才会轮动到二、三线, 当然, 这不是绝对的, 只是大方向。

==应该是两市权重前 50, 然后两市的前 50 就是前 100 了, 然后是 300。一般中间那种情况很少用到。 2007-08-09 16:30:15

[匿名] 胡子大将军 2007-08-09 16:23:52 标注 17-18 之间 1122-1312 这个为什么不算一段? 是 3 笔重合, 而且破坏了上一笔。还有, 18 要是没创新高的话怎么分段?



==这当然不能算，这种情况要看该段特征序列的底分型，而这里没有，不构成。最后新高与否问题并不大，当然，如果不新高，这段有可能成为一个三角形，这在后面段的形态中会说到。 2007-08-09 16:33:36

[匿名] 贪心病犯了的人 16:23:10 禅 你好,我被 802 困住了,短时间还有解套的机会吗,我知道前天您对 802 有很明确的指示,但我又贪了,结果...想您提示最近它的走向可否,谢谢!

==本 ID 也奇怪,昨天在 26 上砸,怎么跟着的不多,本 ID 就像搞了一个塔山阻击战一样。这股票,要休息一下,但 2008 肯定比 26 高,这是没问题的,下来,本 ID 会回补,把差价锁定。 2007-08-09 16:37:33

石头叁 2007-08-09 16:32:52 老大什么时候讲讲个股的线段划分?现在看大盘操作个股有点不灵。另外那个您说过的中字头这两天表现也不好,您也点评一下这里面的轿夫吧。谢谢!

==737 没什么大事,涨了 N 元了,也该洗洗。该股票形态上还不够完美,如果下面的均线能上移上来,把短、中、长进行一定缠绕,那就更完美了,现在的问题是,时间上不知道够不够,尽量吧。 2007-08-09 16:41:06

[匿名] 缠心禅意 2007-08-09 缠主好!中枢的划分真难!笔,线段是原料,枢象是一个个迷宫,这是学习缠论的关键对吗?

==按照定义来,很简单的。这不是关键,而是基础,比关键还要关键。 2007-08-09

[匿名] 执迷不悟 2007-08-09 16:34:46 至于那只比三一成本低多的股票,也从 7 元跑到 10 元了,这股票基本面有不确定的地方,高了就别追了,对这股票,本 ID 的信心可不大,只是如打家劫舍的,劫他一票而已。———老大提及此票以来,大盘的涨幅超过 30%了,看看 600375 多少,两市一半的票都超过它了,真想直接去给老大说说“省省吧,还是多讲点技术好,个股就不要

提了——搞的俺们小散每天为此东奔西走的，而且亏的比例还多。”“这股票基本面有不确定的地方，高了就别追了，对这股票，本 ID 的信心可不大”——一看，看，老大这不又搞错了。——基本面分析错了，托大盘的福，也跟着起来了 30%。

==看来你不知道什么才是基本面，那些分析不出来的，必须通过中国特色的程序的，才是基本面。600375 从 7 元到 10.5，一个月不到 50%，应该休息一下，这是技术面。至于基本面，到时自然知道。 2007-08-09 16:45:46

[匿名] 大盘 2007-08-09 16:39:04 请问博主线段走完的划分，多少有些滞后性质，因为至少需要类顶分型中一个下的一笔后才能最终确定，虽然可以根据 macd 辅助提前判断，但是有时即使是放量强势拉升后的线段回跌力度也很大，可以 6% 上下，有时又只有 1% 多，形成类 3 买，那么从操作程序上来说，离开中枢向上的线段，是不是即使回跌幅度连手续费都不够也要先卖出，再看情况回补呢，还是有什么好的方法可以区分可能的回跌幅度，可否结合线段概念出来以后，再重新把操作程序给诠释一遍，谢谢

==本来就不能用线段来操作，至少要 1 分钟以上级别的。当然，实际上，一定要线段操作也可以，这样就要用类背驰的概念。 2007-08-09

小丸子 2007-08-09 16:20:10 走势上，下图中 20-21 是 14-17 的 1 分钟中枢一个类第三类买点==请问缠 20-21 怎么不是 16-19 这个一分中枢的三买

==也可以是，只是看成 14-17，后面的就是中枢延伸。 2007-08-09

[匿名] 白玉兰 2007-08-09 16:14:03 我还有很多环保山东人，还有戏吗？

==000915，请看月线，你说有没有戏？ 2007-08-09 16:54:02

[匿名] 大道 2007-08-09 16:49:13 女王好，目前学习您的线段理论后，对大盘的走势略微入了一点门了。但头疼的是，资金却始终在低位，原因就是始终找不准板块的节奏，您能对板块的轮动或如何发现市场的热点指点一二么，谢谢女王，盼复。

==板块轮动是蔓延开来的，有一个核心。例如，这次的核心就是大盘 50，然后蔓延到 300，然后是二、三线，这个过程在进行中。至于能否完成，那就需要很多因素了，例如政策面能否支持这么长时间。 2007-08-09 16:57:10 奇怪，刚才的回答怎么没出来？新浪这新系统不大灵光。5 点快到了，先下，再见。解盘及回帖

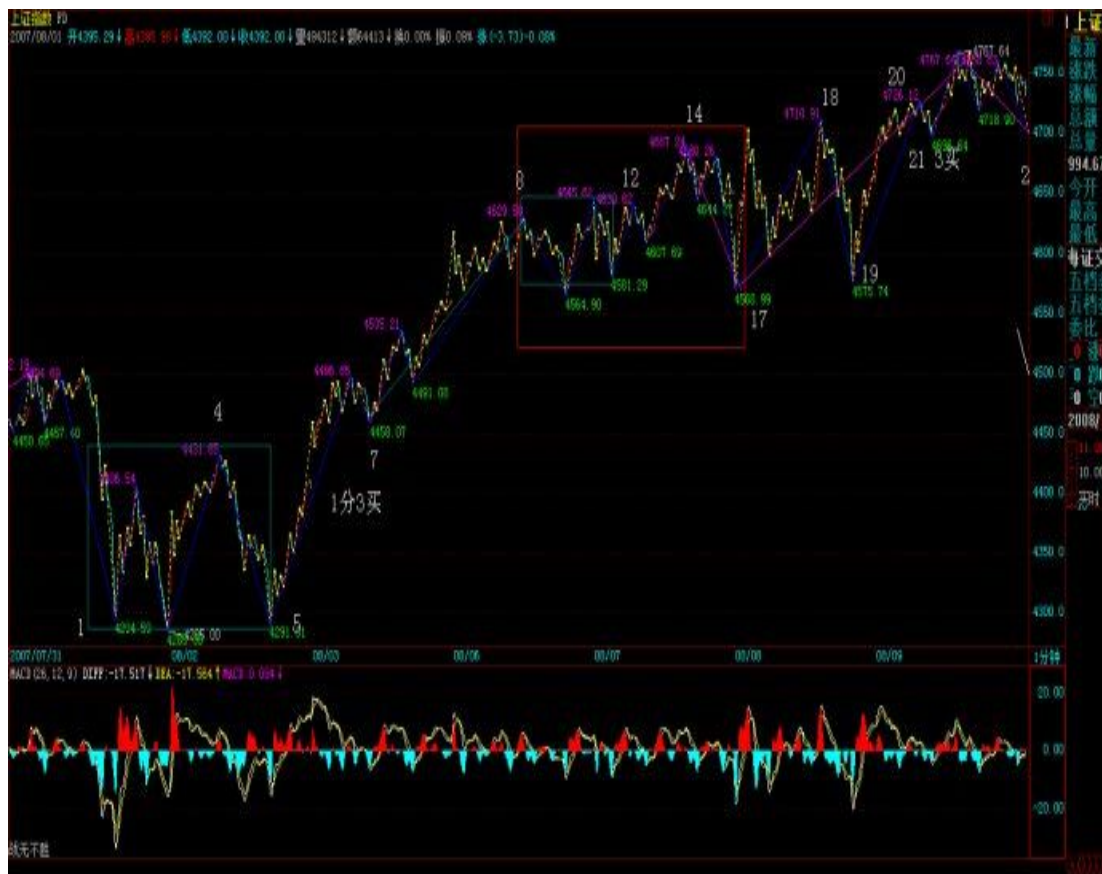
## 每日解盘(2007-08-09 16:04:24)

### 顶住明天，第四拨人才可能解脱。(2007-08-09 16:04:24)

昨天说，工行发疯后，第四拨人只能继续轮动板块把第五拨人 蒙骗进来。今天，板块轮动再次展开，当然，本 ID 已经给这论行情定了一个性，就是成分股的泡沫化行情，最终，大笨象要跳小步舞，甚至都要变小笨鸟飞得满天 都是，行情的发展继续按这个性质不断展开。至于哪天才会泡沫爆破，无须预测，市场自然给出。

走势上，下图中 20-21 是 14-17 的 1 分钟中枢一个类第三类买点，站在 8-17 这

个 5 分钟中枢的角度，明天是否能形成第三类买点就极端重要了。（注意，图形一收放，图中数字会走，本 ID 今天才发现这问题，昨天图中的 17 位置移动了，今天这个位置才是对的，其实，这个根据定义就很容易发现，17 后向上的中间有一个 X，就是因为这 不构成一笔，因此，18 必须到目前的位置才满足至少三笔的要求。）



因此，今天的题目是针对此 而说的，只要能顶住明天，形成这个 5 分钟中枢的第三类买点，然后再拜托周末没有大的消息，再给两天时间大肆宣传，下周一，新的资金才会有机会补充进来。今天成交量的萎缩，使得第四拨人的努力有不靠谱的地方，因此，明天的第三类买点至关重要，一旦出现跌回 8-17 的中枢，那么这群人当举重手的可能性就根本无须探讨了。

看不明白上面的，本 ID 已经给出最简单的方法，就是短线看 5 日线，但这就可以让你安心持股了。技术高的获取更高的利润，这是天经地义的。复杂的不会，那就玩简单的，千万别吃夹生饭。会就会，不会就学到会，没学会之前，先用简单的方法操作。对于已经学会的各位，也应该养成好习惯，就是边看盘，边把段给分了，这样操作起来，就一目了然了。这包括大盘和自己操作的个股。

注意，本 ID 说了只坐轿子，但没有任何地方，本 ID 曾经说要看空。本 ID 之所以能在市场中生存十几年而不断壮大，唯一秘诀就是底部之后只坐轿子。本 ID 的方法很简单，就是留了机动的资金后，把仓位打到最大，然后不断在出现



中枢震荡时，保持仓位把差价搞出来。一般情况下，到一段行情顶部的时候，本 ID 原来的仓位都要下降到 70%-75%，注意，筹码不丢失，只是钱多出来，所以仓位自然下来了。这样，无论发生什么，本 ID 都是大赢了。

在市场中，关键是能长期保持赢利，本 ID 从来没见过喜欢当轿夫的最终能活下来的。谁爱当轿夫就当去，本 ID 依然如故。而且本 ID 还要特不厚道，还要经常批评轿夫的姿势不美、动作恶心。例如，本 ID 今天就要批评，轿夫们，本 ID 其他中字头的都不错，就是中石化、中国银行有点蔫，连新高都没创。哪位轿夫有力气的，也来一把吧。另外、抬中铝的，动作优美点，今天走得特恶心，搞了一个双针出来；潍柴动力的轿夫，手脚麻利点，反正都要上 100 的，就别摆太多姿势了；中国国航，也比较丑陋，连南航都比不上，你们李总怎么见部队的朋友？

股票，要有放松的心态，轿子都不会坐，那就当抬轿的，或者当饺子给人吃了吧。今天可以回答问题到 5 点。

## 热点在震荡中蔓延 (2007-08-10 15:56:27)

[证券/理财](#) [缠中说禅](#)

分类：[时政经济（缠中说禅经济学）](#)

昨天已经给了第四拨人一个任务，就是顶住。可以这样说，在外围环境如此恶劣之下，这总算顶住了。当然，站在本 ID 不厚道的角度，会说他们姿势不够优美。周末消息面，就决定这拨人的短线命运。

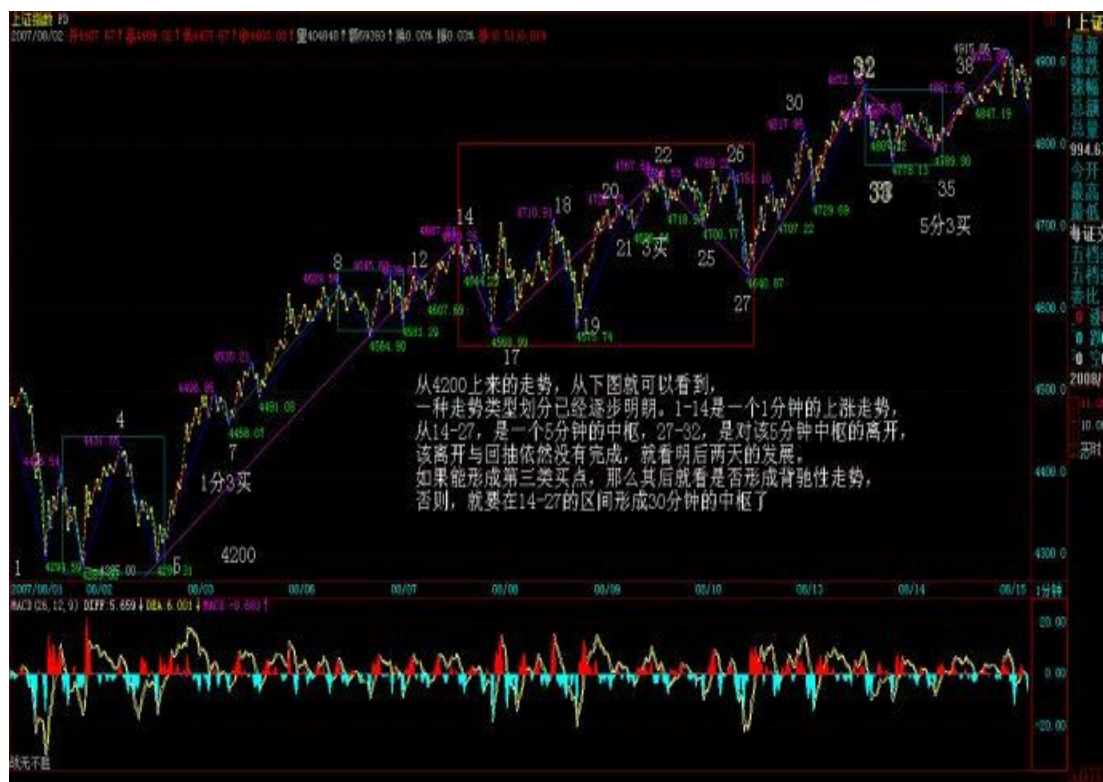
技术上，今天 5 分钟的第三类买点并没有被制造出来，因此依然只能归于中枢震荡的范畴。下周一，能否制造此买点，将决定短线大盘的上攻力度与强度。当然，偷懒的、看不懂的，就继续 5 日线，这确实是懒人的懒招数。

个股方面，昨天在回答问题时说了，现在是从大盘 50 到 300 的热点蔓延，如果这蔓延能成功，那么大盘的热度还会增加，今天，这迹象已经开始。更重要的是，今天 ST 大面积启动，也表明短线的投机资金开始蠢动起来，因此，下周的热点蔓延能否成功，是决定行情延续时间的关键。

## 热点，如期蔓延中 (2007-08-13 15:38:41)

上周末说了，热点会逐步蔓延，从 50-300-二、三线，今天，300 中已经骚动不断，而二、三线，也已经有不少按捺不住蠢蠢欲动了。今天唯一不完美的，就是第三类买点还没有走出来，所以，明天的走势依然有变数。最简单的，还是看 5 日线。

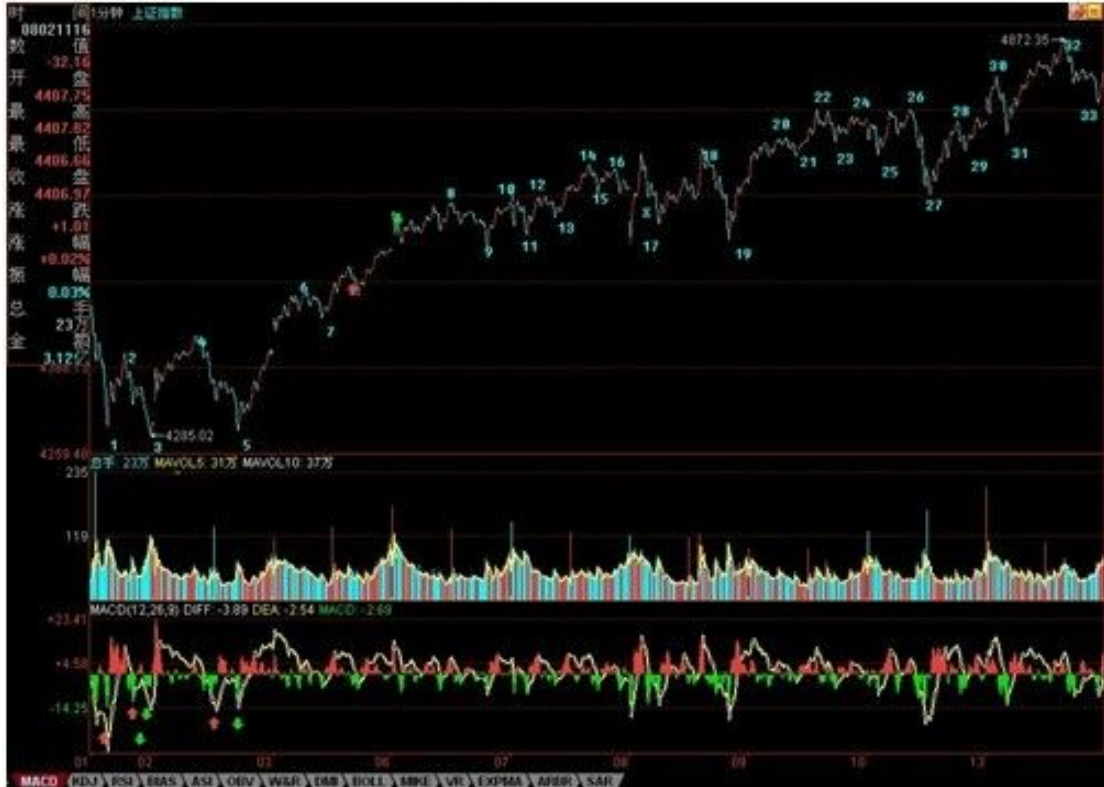
从 4200 上来的走势，从下图就可以看到，一种走势类型划分已经逐步明朗。1-14 是一个 1 分钟的上涨走势，从 14-27，是一个 5 分钟的中枢，27-32，是对该 5 分钟中枢的离开，该离开与回抽依然没有完成，就看明后两天的发展。如果能形成第三类买点，那么其后就看是否形成背驰性走势，否则，就要在 14-27 的区间形成 30 分钟的中枢了。



个股方面，没什么可说的，还是中字头。N天前，本 ID 骂中行和中石化连新高都不去太过分，今天，也都基本新高了，这可以看出，中字头就是有力量。当然，所谓的中字头，就是大型国企，只是本 ID 比较懒，就买其中带中字开头的，这样好记。当然不会有人觉得，如果没有中字头的就不会涨了。原来的那十几只老股里，依然是中字头的 000777 表现最好，后面，一旦热点蔓延成立，其他都会逐步动起来的。本 ID 买股票从来都不是乱买的，8 元让各位买 000777 时，各位当然不可能知道该股基本面将会怎样，但本 ID 就知道，这就是对基本面的把控能力，光技术面，只是一方面。例如，600649，大概到现在，没人知道这股票里卖的什么药，但如果你去研究一下该股是现在管理层的资本运用的辉煌历史，还有上海市对国企重组的计划，那么，当然就明白，本 ID 当时让各位在 6 元买入，不是瞎说的。好的剧本，当然是慢慢展开的，本 ID 经常是在序幕时就告诉各位，所以，如果没耐心的，千万别买本 ID 说的股票。否则，请问，有谁能把 000777 从 8 元拿到现在？大概，除了本 ID，来这里的人是不会有。

（这里原有私人资料已删除，有缘得之，无缘亦不失，梦中游戏，能窥操作之一斑，不枉本 ID 之冒险一贴。）

下面是分段图，各位研究去吧，有一个谈判在 4 点，先下，再见。



## 每日解盘 (2007-08-14 15:49:37)

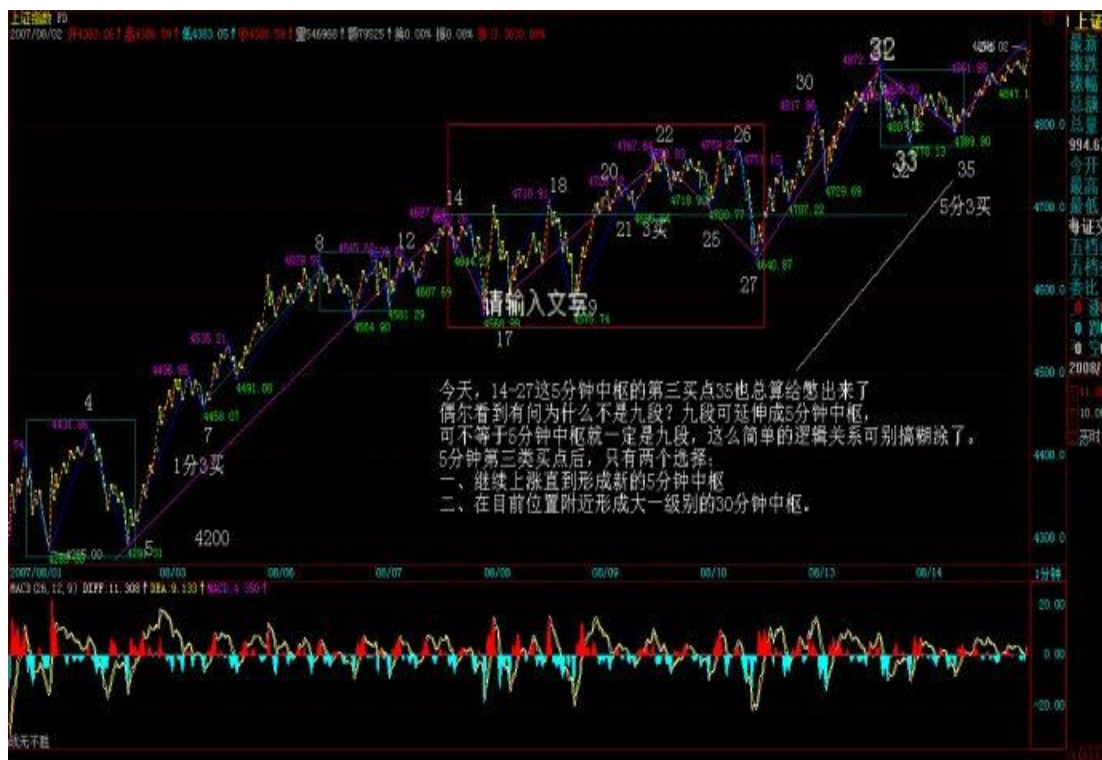
**热点蔓延，阳光下没有新鲜事。** (2007-08-14 15:49:37)

当然，没有阳光下也同样没有新鲜事。今天的走势，唯一的特点，就是没有新鲜事。从上周起，本 ID 不断强调热点开始蔓延，今天，这热点已经开始燎原。

50-300-二、三线，本 ID 已经给股票的热点蔓延画出了线路图，现在，不过是按着线路图的一种演绎，正所谓阳光下没有新鲜事。

今天，14-27 这 5 分钟中枢的第三买点 35 也总算给憋出来了（偶尔看到有问为什么不是九段？九段可延伸成 5 分钟中枢，可不等于 5 分钟中枢就一定是九段，这么简单的逻辑关系可别搞糊涂了。）

5 分钟第三类买点后，只有两个选择：一、继续上涨直到形成新的 5 分钟中枢；二、在目前位置附近形成大一级别的 30 分钟中枢。



现在，关键是热点的蔓延持续，只要这没问题，一切都好办。

站在日线角度，提两个思考题：

- 1、目前日线的背驰段解除没有？提示，关键是哪段和哪段比，连相比的对象都没搞清楚，还谈什么背驰段？更不用说什么精确定位了。
- 2、4174 点的 1/2 突破后，下一条真正的压力线在哪里？

注意，本 ID 战略转移，并不会影响博客的一切活动，只是有时候晚上的文章，可能会因为应酬改到早上发，如此而已。而且，本 ID 现在是战略转移，0 成本的股票是不会抛的，没到 0 成本的，本 ID 也不会胡乱抛的，没到卖点，凭什么抛？今天，能在 49 下买到 002149 的，可要感谢本 ID，某人脑子进水，竟然企图让本 ID 在 50 下出来，一开盘就企图打压，脑子有水吧？这股票，本 ID 会抛至少一半的，但想让本 ID 今早 49 以下就抛，简直病得不轻。今天可以回答问题到 4 点半。

## 公募基金经理“快男”发展模式的不可持续 (2007-08-13)

08:29:07)

证券/理财 缠中说禅

分类：[时政经济](#)（缠中说禅经济学）

# 各位注意

## 用这个网地

<http://v35.blog.sina.com.cn/u/1215172700>,

一切都正常，看来新浪的新版确实需要更多改进。下面的文字继续保留，看电脑高手有没有更好意见。

今天，原来只有 13 页的所有文章，不知道被谁又改成 32 页，显示的文章又基本全了，其他分类也一样，但时政经济还是没有。本 ID 电脑水平连菜鸟级别都算不上，也不想搞明白究竟怎么回事。希望是新浪的新系统有待完善。请问，有什么方法让这用得最多的时政经济能重新显示文章。

对于粉丝无数、发行井喷的公募基金，探讨其发展模式的不可持续，似乎有点杞人忧天。但公募基金经理的跳槽比例在今年达到惊人的 40%，已明白无误地表明，如今这种基金经理“快男”发展模式的不可持续。

表面上，公募基金经理跳槽是由于个人待遇以及业绩压力等原因。众所周知，公募基金只收取管理费，相对于私募基金的收益提成模式，其分配上的激励机制明显不如后者。但只收管理费模式意味着旱涝保收，收益提成模式在牛市中可能兴旺一时，而在熊市中，则会引发无数法律、经济纠纷，终不是长久之计。

当然，有人可能反驳说，收益提成模式能使得基金管理者的优劣得到更直接地反映，使得优秀的基金管理者能得到更大的发展，因此，公募基金也可以尝试采取相应的模式。但是，在只收管理费模式中的管理资金大小与收益提成模式中的分成收益大小具有同等的赏优汰劣意义，而公募基金占有制度上的先天优势，由于能够合法面向公众募集，其资金规模具有私募基金所不可比拟的优势，至少在目前的经济、法律、社会结构下，只收管理费模式是获取这种募集优势所必须付出的代价，不仅公募基金不可能采取收益提成模式，而且阳光化的私募基金也只能采取只收管理费模式。

募集范围的大小通常正相关于分配比例的大小，例如，私人股权基金，其募集范围在主要针对二级市场的公募与私募基金之间，一般就采取收取管理费与比例较低提成的综合分配模式。如果收取了管理费，那么像私募基金那样根据收益大小最高分成可达到 50% 的分配模式是不切实际的。公募基金只收管理费模式的不可改变，决定了其内部的分配机制也不可能有的实质改变，因此，企图通过公募基金分配方式私募化而使其可持续发展是不切实际的。

由于个体利益的巨大诱惑，明星式人才必然趋向于高比例分配激励的私募基金，这对公募基金来说，基金经理“快男”模式将形成一个恶性循环，在私人利益驱动下，更多人会把公募基金当成积累个人资源的平台。一旦从这平台得到个人所期望得到的资源，离开就成了他们必然的选择。现在开始采取的双基金经理

制，其实更坏，等于把这跳板上的人又增加了一倍，而这些人，站在长远的角度，对于公募基金来说都是狮子虫。

要解开这个恶性循环，就不能培养“快男”式基金经理，而是要依靠集体、团队的力量。要明星化的不是个人，而是团队。要形成这样一个良性循环，就是让优秀的人才能以在明星团队为荣。这有点类似“智库”的品牌建立，一个“智库”是否优秀，从来都不是因为里面有多少“快男”，而是该“智库”的传统、风格、团队的综合研究力。一个更通俗的例子就是，无论北大、清华曾出过多少“快男”，但北大、清华的名声却依然凌驾于一切“快男”之上。

因此，对于公募基金来说，应该淡化基金经理的个人色彩，突出团体的风格，逐步形成自己的特色与传统。一个好的基金，一个能可持续发展的基金，就应该走金融“智库”的品牌之路。另外，在个人经济利益上，对基金管理公司进行适当的股权创新，加大核心团队的持股比例，这也是必要的。

最后，附带说说 8 月大盘的走势。7 月大盘站住了 5 月均线并突破了 4159 点的 1/2 线，目前该线已经上移到 4174 点，而 5 月均线也上移到 4170 点附近，并且 7 月长阳的一半位置在 4136 点，因此，4150 点附近成了大盘中线能否保持强势的最重要位置。只要能有效站稳该位置，那么大盘的整体走势就能保持向上拓展空间的能力，否则将引发大盘周线指标的走坏，至少要重新陷入新的大震荡中。

但即使大盘能保持强势，本月也一定要注意大盘过分冲高所隐含的月 K 线上影杀伤力。8 月是宏观政策理清思路的关键时间，这方面的变动将对大盘走势起着决定作用。此外，外围股市的走势也会对大盘走势产生影响。全球化社会里，没有哪个股市是可以与世隔绝的。个股方面，一、二线成分股的行情依然会延续，但要注意升幅过大后的短线震荡风险，而当业绩风险释放后，二、三线题材股会找到重新活跃的动力。

## 41 与 1，本 ID 对二级市场兴趣已失 (2007-08-13 21:26:14)

证券/理财 缠中说禅

分类：[时政经济（缠中说禅经济学）](#)

周五，本 ID 是一边叨唠，一边让人报盘买股票。一个 41 元的股票，本 ID 最高买到近 43 元，心里越买越窝火。看看，里面的人，1 元的成本，那种 PE 游戏，本 ID 也干着，凭什么让本 ID 贵了 40 来倍来买？

今天下午，一个关于 PE 的谈判，本 ID 已经决定全面转战 PE，当然，撤退是战略性的，本 ID 决定的原则是：第一，本 ID 将不会再买入任何二级市场的股票；第二，任何成本不为 0 的股票，本 ID 都将把成本逐步抛到 0 为止；对成本为 0 的股票，本 ID 将持有到大牛市结束，有空可以继续玩先砸后买增加筹码的游戏。本 ID 已经有了基本的判断，就是谁执 PE 牛耳，谁得中国资本市场的天下，PE 中，除了 Pre-IPO 等，类似收购基金之类的，在中国依然没有大发展，当然，Pre-IPO 这类活动当然不能放弃，但收购基金之类活动，也是可以逐步展开的。在中国，目前类似活动搞得比较好的，是一个生了 5 个孩子的海龟中男。

当然，完全放弃二级市场是不行的，所以必须留下已经有的根据地。但如果现在不到 PE 上大发展一把，那么就整天为人做嫁衣裳了。前期，本 ID 那一顿忙，已经为此铺好了路。

当然，在二级市场中，也有类 PE 的机会出现，也就是当大的波动让某些大的重组股票达到足够吸引的地步，这也是好的介入机会，在全流通时代，如何用收购基金的模式在二级市场搞上一票，这也是一个有趣的活动。但目前讨论这个问题有点无聊，现在，二级市场之外黄金满地，本 ID 脑子又没进水，没那闲工夫搞这二级市场了。

以上都是心里话，也是本 ID 的决定。当然，PE 的活，意味着整天要腐败，这是本 ID 最不喜欢的，当然，有些活可以让别人干，**本 ID 只要有时间，依然会保持每天的解盘**。毕竟，对于散户，二级市场是唯一可大面积介入的地方，而且，原始积累也只能靠这地方，山高水长，如果本 ID 能帮各位一把，也算结一段善缘。本 ID 会尽力为之，各位有缘得之吧。

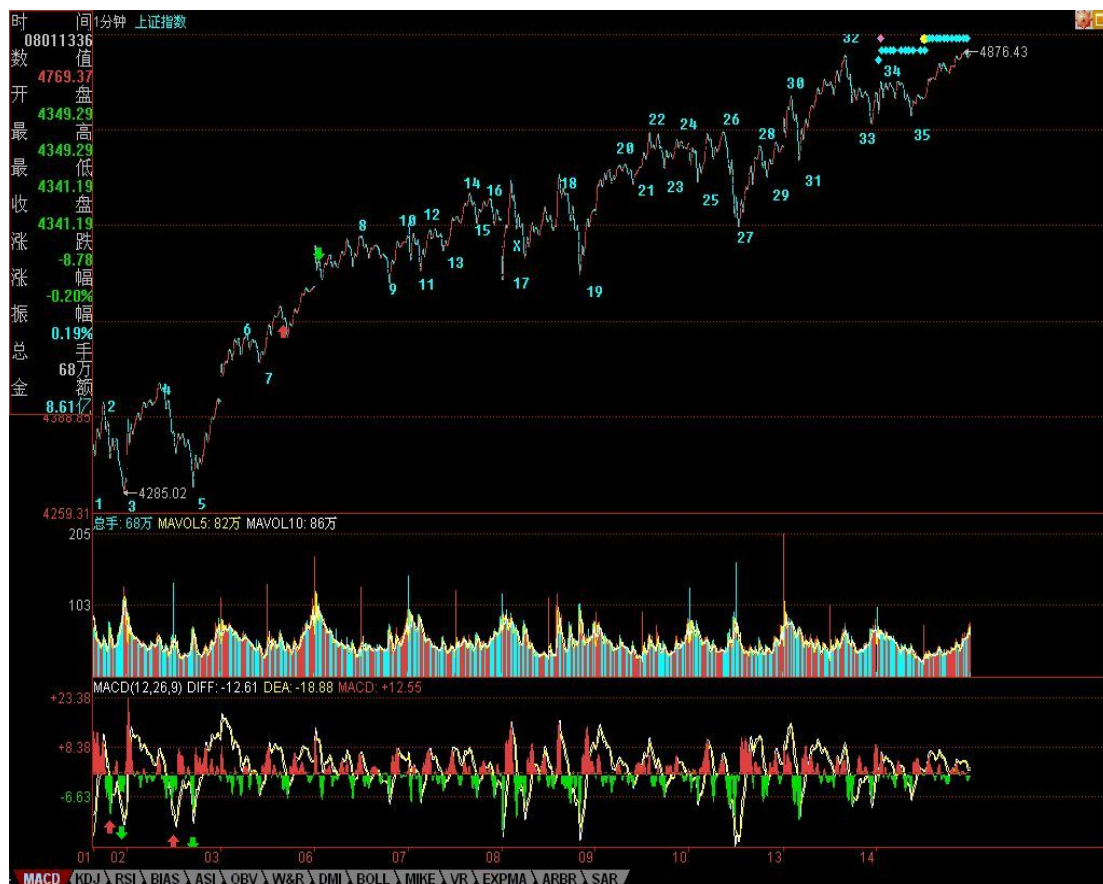
附录：

**各位请不要胡乱猜疑，本 ID 关于二级市场 20 年以上大牛市的判断从来没改变过。本 ID 春节后说在突破 GDP 之前，成分股为主的第一段行情一定不会结束，当时，有谁能如此明确的说？又有谁能把 20 年的大牛市给明确分了段？本 ID 的这观点从来没改变过。**

**没有大牛市，PE 也白搭，只是现在的二级市场，比起 PE，利润太薄，那种能 3 年翻几十倍的股票越来越难找，但在 PE 里，一点都不难。**

**资本都是往利润高的地方跑，本 ID 也不例外。**

**本 ID 对大盘没有任何暗示，短线大盘的走势，看分段图甚至 5 日线就能判断，谁都没必要预测。累了，10 点了，先下，再见。**



新浪这版改得真没法说了，各位将就用，本 ID 已经有点将就不住了。不过，没法子，本 ID 念旧，新地方一样有新问题，那就继续吧。

[匿名] 新浪网友 15:54:47 能谈谈对“次级债”的看法吗？

==这类问题，在本 ID 关于货币战争的帖子里都说过了。其中一个比喻是这样的，美国这个发动机积炭了，只能换一个的。新的，可以是一个新国家，例如中国，但美国人显然不乐意。唯一让美国人乐意的，就是全世界人出钱为美国人换一个的。而从 2001 年起美国人的所有玩意，就是这种玩意，不管这玩意变了多少名字。 2007-08-14 16:01:58

[匿名] 新浪网友 2007-08-14 15:56:06 为什么第三买点不是 33？

==如果是 33，前面离开的一分钟走势就是未完成的。饿日现在，离开是 27-32，回抽是 32-35，都是标准的 1 分钟走势类型。 2007-08-14

[匿名] 举杯邀明月 2007-08-14 16:01:22 老师，有个问题，就是假如我用 5 分钟以及更大级别的 K 线级别操作的话，画图也还是按照笔———线段———中枢这样的同样的方法吧另外希望老师能继续股票课程的讲解，别真的离开我们

==本 ID 什么时候说要离开了？本 ID 只是说不再新买二级市场的股票，买了窝火。请你先把显微镜和被显微镜这两种关系搞清楚。你当然可以只看 5 分钟图，那等于用一个不太精确的显微镜，难道 5 分钟图上就没有线段、笔？用 1 分钟图上的线段笔，只是一个更精细的显微镜，这并不影响任何级别的操作。关键是对精确度的要求，但笔、线段等等，对任何精确度下的图，都是必要的。本 ID 不是有一课示范了在月线上如何划分笔、线段了吗？ 2007-08-14

[匿名] 新浪网友 2007-08-14 15:52:25 k 线 n-1 区间 [8, 10]k 线 n 区间 [9, 10]这两 k 线是否是包含关系？

==当然是。 2007-08-14 16:10:59

[匿名] 新浪网友 2007-08-14 16:08:05 如此看空为何不砸盘啊！

==本 ID 什么时候看空？至少 20 年大牛市，目前只是牛市第一阶段，这些观点都无须修正。本 ID 现在不会再买二级市场的任何股票，只是因为本 ID 能通过 PE 买到更便宜的股票，更大的机会，如此而已。 2007-08-14

[匿名] 新浪网友 2007-08-14 16:05:39 很想请教博主一个问题你认为这次中国能否避开日本和东南亚当年最终资产泡沫破裂后经济衰退，百业萧条的后果？或者说退一步说不至于那么严重？虽然中国也曾经经历过 80 和 90 年代的两次通货膨胀，但当时中国应该算是一个相对现在来说还比较封闭的经济体，泡沫破裂后的强度或许可以通过内部消化，而现在金融开放之后，情况是否应该和日本、香港当年来比较呢？期望听到你的意见，好象也曾经听你说过一个“年线级别调整”的看法，我认为这是相当有可能的，毕竟这次中国需要面对的是全世界的资金，还有玩钱已经玩了几百年的大鳄们。

==日本、香港那些怎么能和现在的中国比，现在美国是病人，而在美国病好之前，中国关键是如何去用好化攻大法，让美国就算病好了，功力也被化掉一半。如果出现世界范围的通货膨胀，那全部人都逃不掉，到时候比的是谁能最快恢复，显然，如果中国自己不当傻瓜，那一定是中国，这里有深刻的产业链上的道理，以后有空写个帖子说说。只要中国能第一个恢复，那么，发生什么并不重要。如果真有 1929 年，没人能逃掉，拿着什么货币、什么资产都是废话，这就是资本主义的本质所在，一个游戏而已。问题不是去逃掉 1929 年，那不可逃，唯一的区



别只是损失大小。能用最小代价活下来，这就是最大的成功，就如同那场把恐龙灭掉的灾难，在那灾难面前，唯一的问题是如何在灾难下生存，而不是祈祷灾难不降临。地球后来的主人，只能在这生存者中。无论国家还是个人，这道理是一样的。 2007-08-14 16:24:52

[匿名] 新浪网友 2007-08-14 16:11:55 老大，你以前提到到的 8 月份政策面风险现在解除了么？

==这还要感谢美国这次的抽风，在这样的国际环境下，谁还敢乱搞，真是活腻了。所以，政策不是万能的，政策不过是合力的结果。但也不是太过分，毕竟，秋后是可以算帐的，当然，现在还夏天，先把夏天过了再说。 2007-08-14

[匿名] 天眼 2007-08-14 16:21:55 老大，有几个问题我比较模糊，A. 关于 k 线的包含关系. 一. 如果第 n-1 根 K 线的高低点全在第 n 根 K 线的范围里，那么 n-1 和 n 是不是包含关系？

==这当然是，难道还有什么疑问的？对于连续包含关系，必须按时间顺序，一个个合并下去。二. 下列情况是不是包含关系？假设 n 和 n-1 k 线的高低点为  $gn., dn, gn-1, dn-1$  .1.  $gn=gn-1$  且  $dn>dn-1$ ; 2.  $dn=dn-1$  且  $gn<gn-1$ ; 3.  $dn=dn-1$  且  $gn=gn-1$ ;

==当然是。 2007-08-14 16:30:52

[匿名] 新浪网友 2007-08-14 16:29:13 14-27 形成 5F 中枢是否不准确？因为 14 开始的 3 段的高点不够高？

==中枢和高点高不高有什么关系？中枢，关键是有重合部分。 2007-08-14

年年一变三 16:01:08 缠主，看了你昨天的帖子，我们小散没法参与，但我想 600635 按缠主的宏观思路，是否应该是只大牛呢？另问缠主多次提及 636 是战略建仓，我只是建早了些，还小套。问缠主不买二级市场的股票也包含 636 吗？缠主先别走，贴了三次了，盼回复！谢谢

==不买就是都不买了，不过 600636，本 ID 在 10 元上下买了不少，本来是要继续买的，既然都不买了，就都不买，战术服从战略，本 ID 不买，自然还有别人要买。像 600737、中铝、中国国航等等中字头以及原来那十来只，本 ID 都会继续持有的。没有成本为 0 的，本 ID 会找机会变为 0，这就是套钱的手段，套出来的钱，都离开二级市场去干 PE 去，如此而已。 2007-08-14

[匿名] 新浪网友 2007-08-14 16:36:36 14-27 形成 5F 中枢是否不准确？因为 14 开始的 3 段的高点不够高？

==中枢和高点高不高有什么关系？中枢，关键是有重合部分。

===我可能没说清楚，因为 14 开始的 3 段的高点不够高，使得与后面的六段无法重合？？？——临走回答一下，这问题太典型，就是概念没搞清楚。5 分钟中枢，只要 3 个 1 分钟走势类型有重合就可以，不是一定要里面的所有段都重合。所有都重合，只是其中一个特殊的情况，这叫又线段延伸九段后形成 5 分钟中枢，在这种情况下，同样可以看成是三个 1 分钟走势类型的重合。先下，再见。

## 教你打坐 3：打坐前的基本功夫 (2007-08-14 22:42:24)

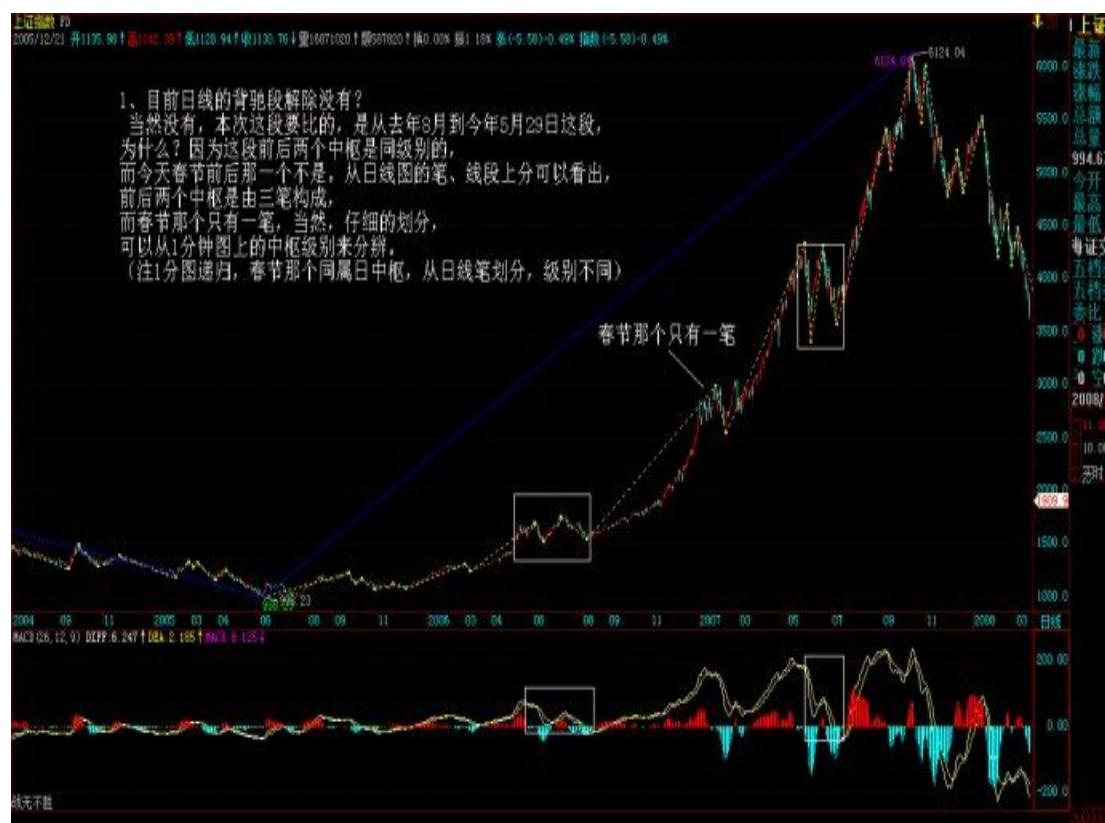
[人文/历史](#) [缠中说禅](#)

分类：[缠中说禅](#)

**先给下午那两个问题的答案：**

**1、目前日线的背驰段解除没有？**

当然没有，本次这段要比较的，是从去年 8 月到今年 5 月 29 日这段，为什么？因为这段前后两个中枢是同级别的，而今天春节前后那一个不是。从日线图的笔、线段上分可以看出，前后两个中枢是由三笔构成，而春节那个只有一笔，当然，仔细的划分，可以从 1 分钟图上的中枢级别来分辨。



2、4174 点的 1/2 突破后，下一条真正的压力线在哪里？是 2/3 线，目前在哪里，各位自己算算。还有一个问题请思考，日线图上的笔、线段，和一分钟图上的日中枢有什么关系？

## 外围因素引发今日震荡 (2007-08-15 15:49:33)

证券/理财 缠中说禅

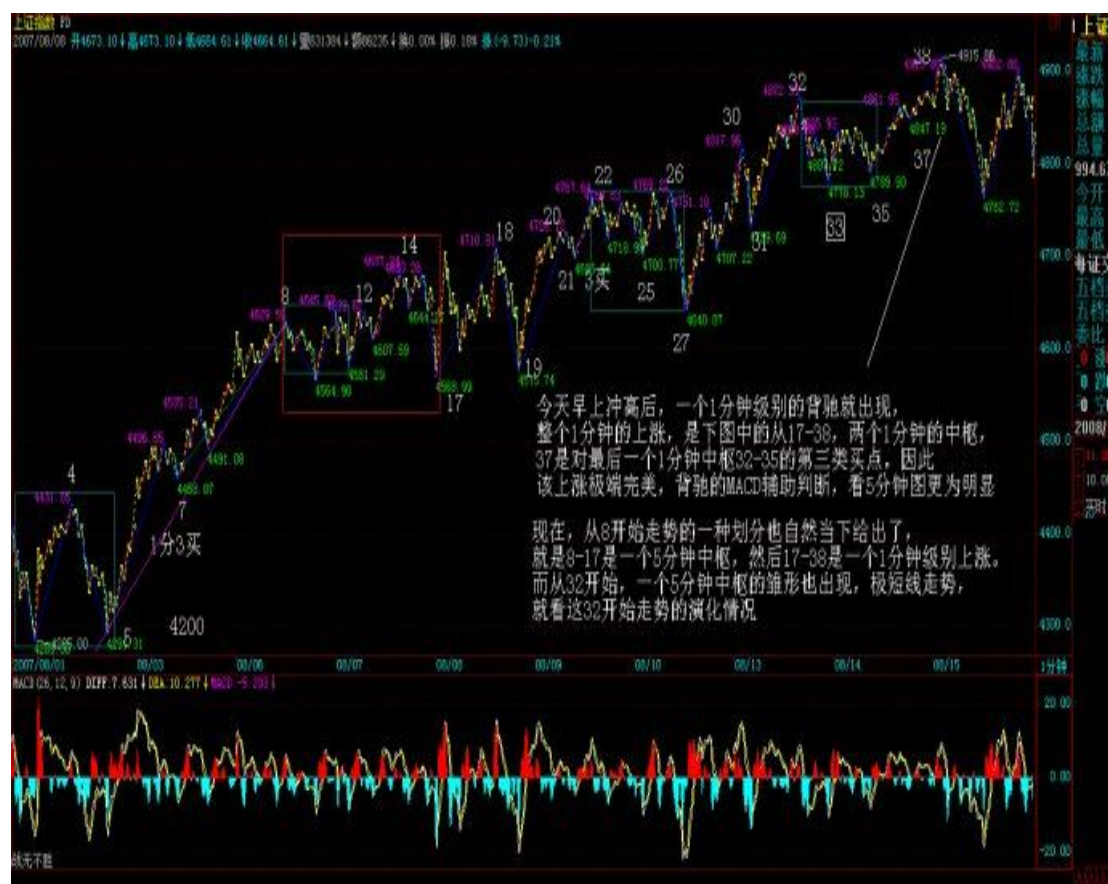
分类：时政经济（缠中说禅经济学）

先解答一个和打坐有关的疑问，本 ID 说念想把横隔膜以下气息在横隔膜以上送出，这气肯定不是真正呼吸之气。人体结构里，横隔膜以下哪里有什么呼吸之气？那只是一念，以此一念带动那非气之气之真气。

好，说股票。最近，外围市场鬼哭狼嚎的，弄得全世界的鳄鱼都痛哭流涕。中国市场震荡一下，也很应该。技术上，昨天已经很明确说了，现在，或者继续上涨直到出现新的 5 分钟中枢，或者就在这里形成一个 30 分钟中枢，除此之外，别无选择。

今天早上冲高后，一个 1 分钟级别的背驰就出现，整个 1 分钟的上涨，是下图中的从 17-38，两个 1 分钟的中枢，37 是对最后一个 1 分钟中枢 32-35 的第三类买点。因此，该上涨极端完美，背驰的 MACD 辅助判断，看 5 分钟图更为明显。（各位请自己去看，这里的贴图只有 200 的额度，本 ID 不能浪费太多空间。在 5 分钟图中，看对应 1 分钟图中的走势去比较力度。）这是一个标准的走势，十分教科书。

后面的震荡十分正常了。现在，从 8 开始走势的一种划分也自然当下给出了，就是 8-17 是一个 5 分钟中枢，然后 17-38 是一个 1 分钟级别上涨。而从 32 开始，一个 5 分钟中枢的雏形也出现，极短线走势，就看这 32 开始走势的演化情况。



个股方面，请问 002149 让各位爽了没有？当然，后面的走势和本 ID 没关系，本 ID 只在上周五最高买到 43 元，然后把其中 41 附近一部分清单在这里放了几个小时。这股票，为什么还有这么多人抢入，最主要是基本面与成长性。本 ID 在 N 个月前，强调过中小版成长股的中长线价值。后来，本 ID 也告诉过介入

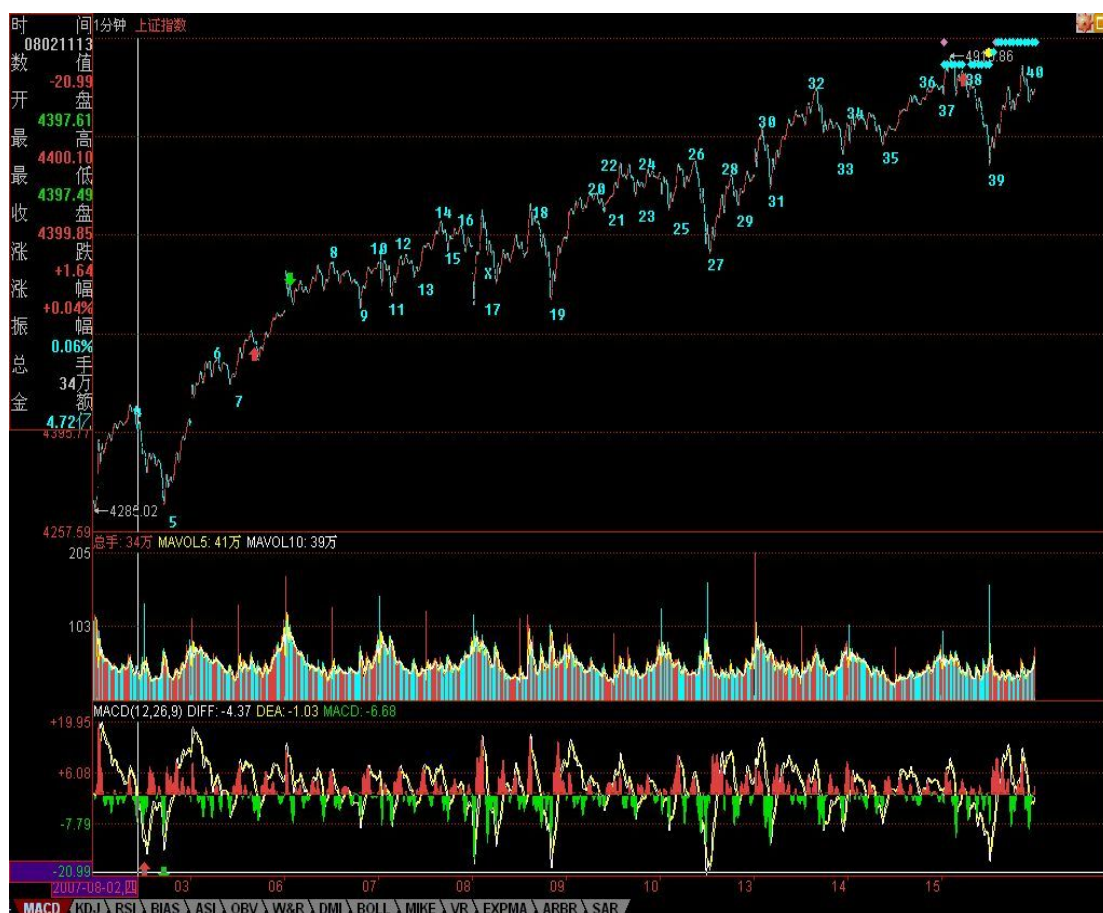
了 002121, 注意, 这股票 和 002149 都和 600635 有关系, 那纯属意外。对中小版, 一定要看其成长性, 而且要有耐心。

## 注意, 任何股票, 都不值得追高, 包括如 002149 这样的。

不过, 这都是老皇历了, 本 ID 现在不会再买任何二级市场的股票, 只会等待机会把成本不为 0 的的出掉变为 0, 然后都去干 PE 去。至于其他股票, 本 ID 说过的任何股票, 本 ID 都持有, 当然, 很多都是 0 成本的, 但本 ID 都会持有到牛市结束。

这前面说过。本 ID 再强调一次, 本 ID 对大牛市的信心没变, 但目前进入成分股泡沫行情的判断也没变。成分股行情结束后, 还至少有两轮行情, 分别是成长股与重组股带头, 这些游戏, 至少玩 20 年, 早着呢。

本 ID 就多累点, PE 多点如 002149 的, 让各位在 40 元买了也不后悔的好股票。二级市场, 咱相信群众。今天有事要去谈, 先下, 再见。



## 教你炒股票 70：一个教科书式走势的示范分析 (2007-08-15 22:41:35)

首先，今天下午太匆忙，37 后就直接标记 39，晚上回来才发现，已经改过来。

在前面的课程里，本 ID 反复说过，结合律是至关重要的。这里的人，认真学过抽象代数的人少，所以不大明白运算规则的选择对研究对象的决定性意义。对于走势来说，结合律就是连接走势之间关系最重要的规则，不深切明白这一点，如何能明白走势本身？

无论如何结合，本 ID 的理论对走势的分析原则是不变的。可以这样认为，本 ID 的理论，就是走势保持结合律下具有变换不变性的一套理论，而且可以严格地证明，是唯一能保持分解变换不变且保持结合律的一套理论。如果有点现代数学常识，对这理论的意义应该能多点了解。

这几天，随着走势的当下发展，本 ID 不断变换着所看的中枢，这根本的原因就在于结合律，因为结合律，我们可以对走势进行最有利观察的分解，这样，才能更容易明白走势究竟在干什么？

例如，到今天，走势一种最明显的划分已经自动走出来，就是 8-17 构成 5 分钟中枢，该中枢是 4300 点那个 5 分钟中枢上来后的一个新的 5 分钟 中枢，这个中枢，在刚形成时，我们已经指出，而且任何学过本 ID 理论的，都可以当下指出。一般来说，形成这个 5 分钟中枢后，在理论上只有三种走势：

1：向上出现第三类买点，走出 1 分钟向上走势类型，然后构成新的 5 分钟中枢；

**(娇注：此 3 买为同级别分解 3 买，包含在 1 分走势中。)**

2、向下出现第三类卖点，走出 1 分钟线向下走势类型，构成新的 5 分钟中枢。

3、中枢延伸，或出现第三类买卖点后扩展成大级别的 30 分钟中枢。

显然，在行情发展中，没必要去预测走势选择什么，走势自然选择，只需要观察着就可以。现在，走势自然选择了第一种，为什么？因为 17-38 构成完美的 1 分钟上涨走势，目前，围绕这 1 分钟上涨走势的最后一个 1 分钟中枢 32-35，正扩展出新的 5 分钟中枢的雏形。

这个 5 分钟中枢，最终至少要完成的，至于是否继续扩展出大的 30 分钟中枢，还是出现新 5 分钟中枢的第三类买点继续上涨，再形成新的 5 分钟中枢，这无须预测，与 8-17 那 5 分钟中枢一样对待，如此而已。

那么，如果是按 30 分钟操作的，这些 5 分钟的中枢移动、震荡之类的活动根本无须理睬，只要看明白就是，根本无须操作；如果是按 5 分钟级别操作，那

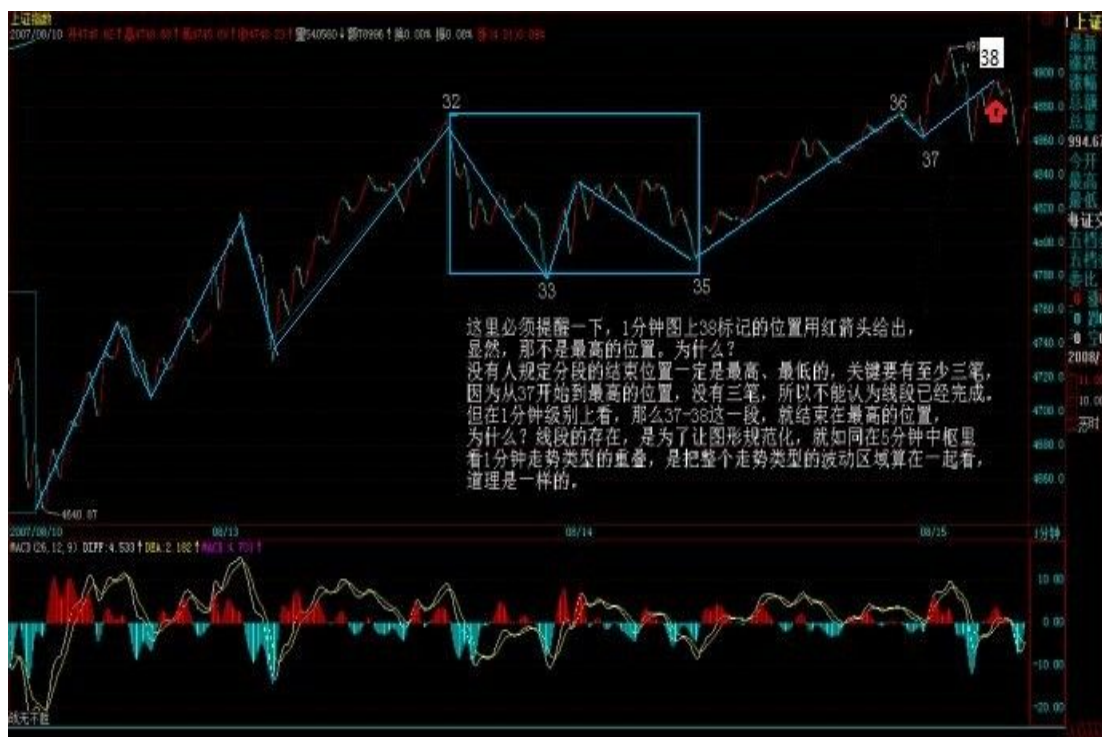
么就是不参与大于 5 分钟级别的震荡，那么就等 5 分钟上涨出现背驰后走人；如果是按 1 分钟级别操作，那么今天早上就该先走，为什么？因为 1 分钟的上涨出现背驰，按照本 ID 的理论，后面必然回抽到最后一个 1 分钟的中枢之内，从而至少形成一个新的 5 分钟中枢。然后根据 5 分钟震荡的走势进行回补就可以。

注意，按照多样性分解原则，新的 5 分钟中枢，暂时先从最后一个 1 分钟中枢开始算起，后面的操作先以此为准，等走势走出最自然的选择再继续更合理的划分。按照这暂时的划分，并不影响任何操作，5 分钟中枢该怎么操作就怎么操作，如此而已。

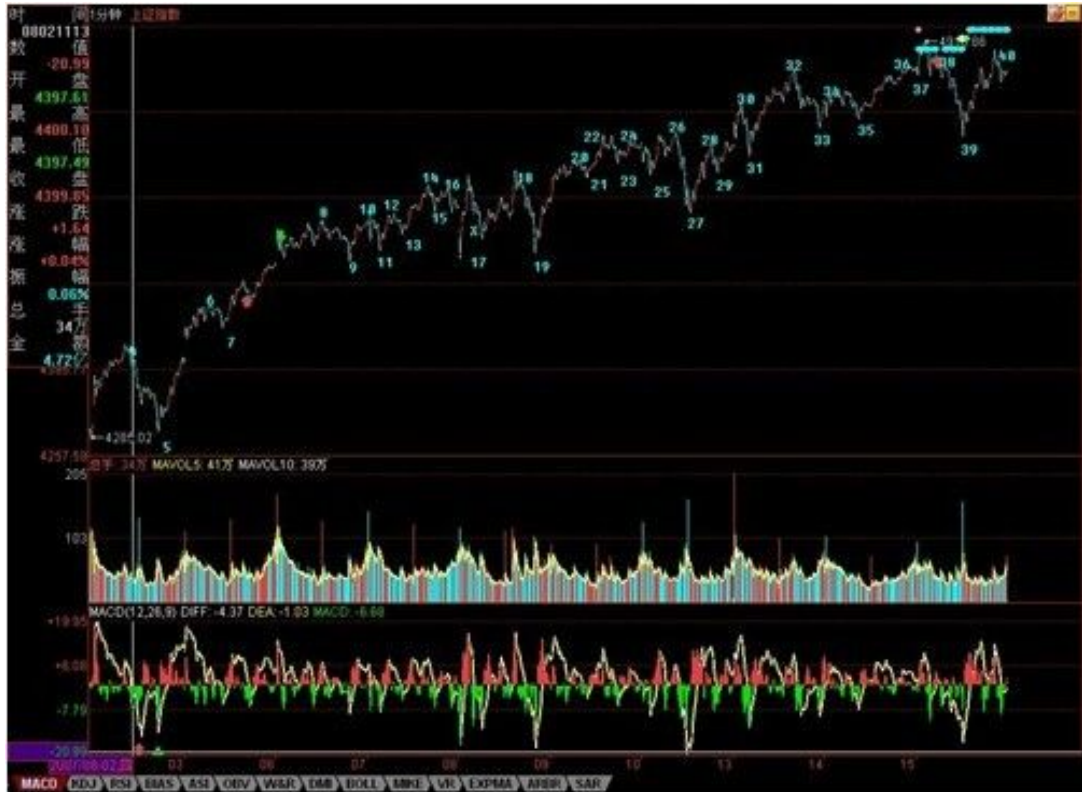
(注：38 处的背驰禅师这里的论述为 17-38 1 分趋势背驰。后面的论述为 38 处为 5 分趋势背驰，1 分趋背区间套)

在今天的背驰判断中，关键是知道哪一段相比，显然，27-32 与 35-38 这两段去比。而实际的对比中，看 1 分钟图，去加两段对应的那些 MACD，太麻烦，所以可以看 5 分钟图。这里，把 5 分钟图给放上来了，图上，相应对比的两段已经标记出来，下面 MACD 的红箭头，对应是回抽那一下，对应 走势，就是最后一个 1 分钟中枢形成的时候，前面两段的对比，极为教科书，请好好揣摩。

其实，只要基本概念明确，这些分析，在当下都不是什么难事。这里必须提醒一下，1 分钟图上 38 标记的位置用红箭头给出，显然，那不是最高的位置。为什么？没有人规定分段的结束位置一定是最高、最低的，关键要有至少三笔，因为从 37 开始到最高的位置，没有三笔，所以不能认为线段已经完成。但在 1 分钟级别上看，那么 37-38 这一段，就结束在最高的位置，为什么？线段的存在，是为了让图形规范化，就如同在 5 分钟中枢里，看 1 分钟走势类型的重叠，是把整个走势类型的波动区域算在一起看，道理是一样的。

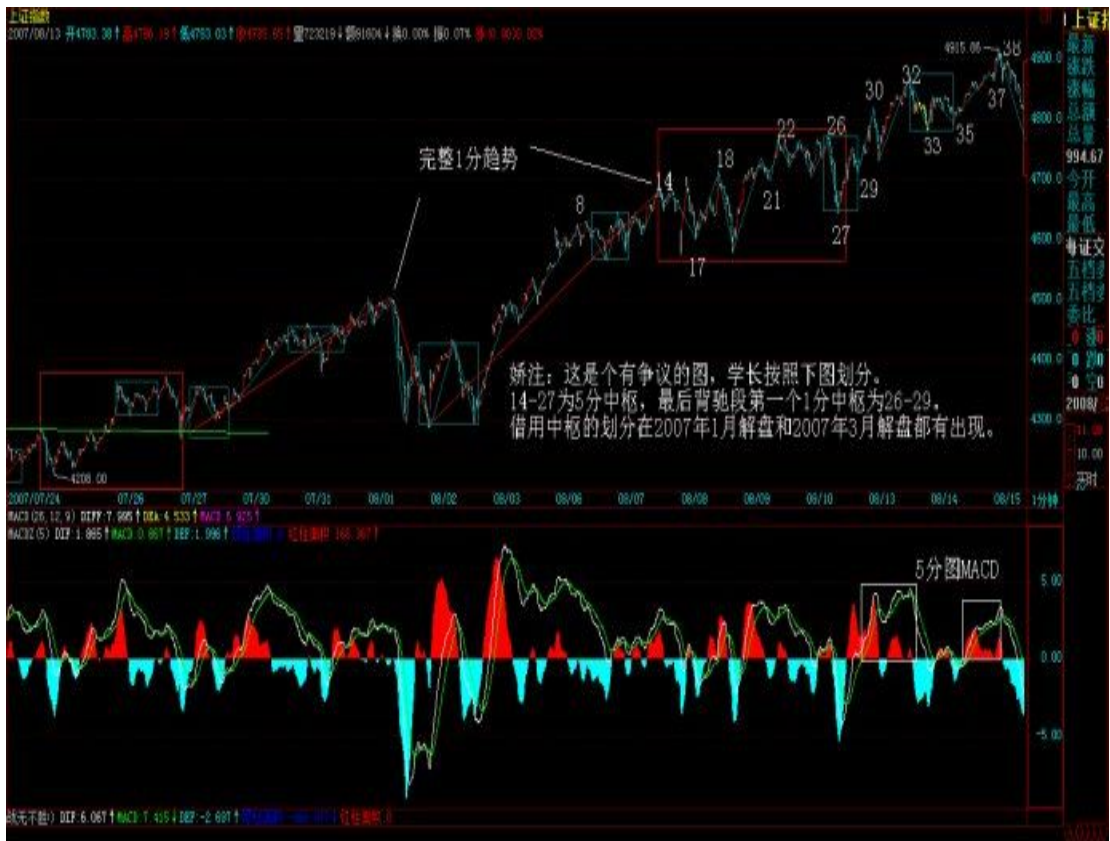
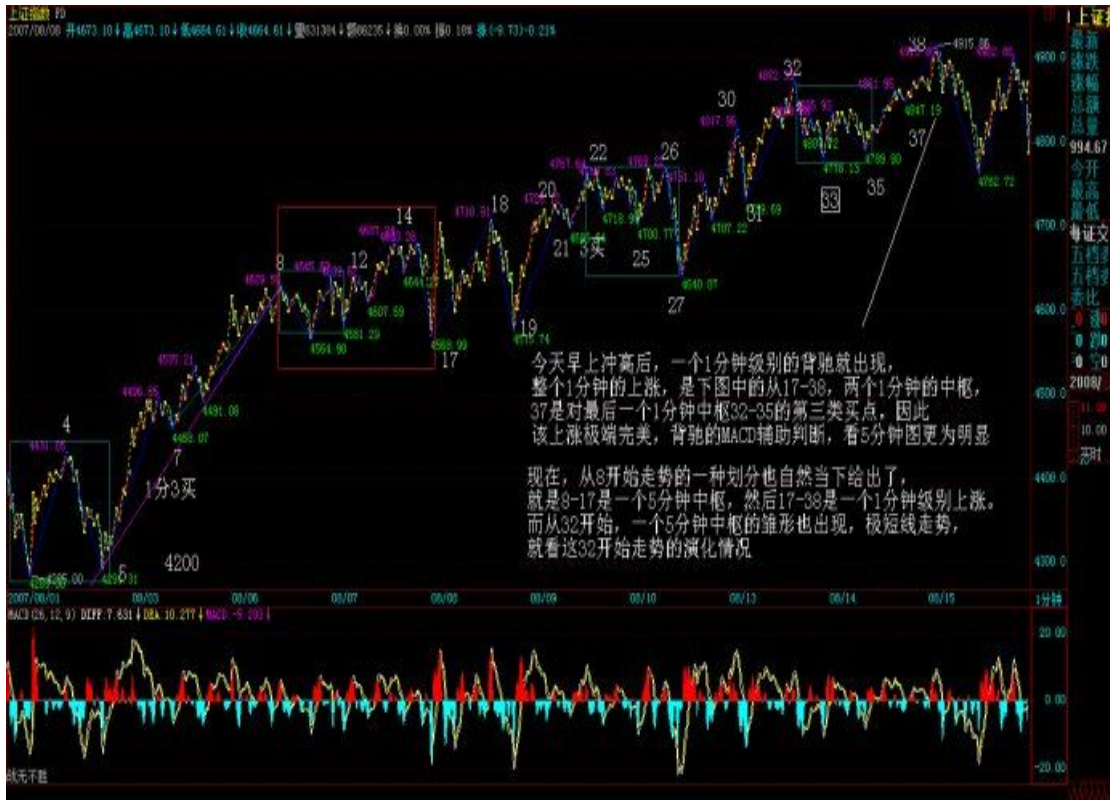


1 分钟图



5分钟图









## 每日解盘 (2007-08-15 15:49:33)

### 全球化，没有市场可与世隔绝 (2007-08-16 15:41:56)

证券/理财 缠中说禅

分类: 时政经济 (缠中说禅经济学)

“全球化社会里，没有哪个股市是可以与世隔绝的。”是在本周一的公募基金经理“快男”发展模式的不可持续上写的，主要是针对八月股市的分析。现在的问题，已经很明确了，还是该文章里说的，要注意月线上影的杀伤力。

当然，没必要预测这个问题，而且本 ID 从来都认为，美国的事情对中国的影响从来都是战略性的，中美游戏，只看最后结果，中间都是游戏而已。就像原来的蒋委员长，最终只得了个蒋匪而看海水之蓝终老，谁能把美国搞成美匪，显然更牛于将蒋委员长搞成蒋匪。

美国暴风雨，全世界陪着挨冻，但至少今天的中国散户，很多都没这种感觉。为什么？因为二、三线股被热点蔓延了。本 ID 从上周起，反复用到的就是蔓延这个词，这确实是一个度过风雨时节的好办法，搞工行的被美国搞了，现正痛苦中，那些到香港 QDII 的，终于知道全世界的乌鸦一般黑了。而这里的二、三线股的火，能否温暖这风雨之夜，就看明天和周一了。

全球化，没有市场可与世隔绝，但可以创造与世隔绝的板块，二、三线股，本

来就是给点烛光都能灿烂，关键是，如果烛光都不能给，有点光就把投机大帽子盖上，那就瞎闹了。那些二、三线股一动就忽悠投机的，脑子里肯定水太多。当然，现在不比上半年，这二、三线股之火能否燎原，还真不好说，走着瞧吧。

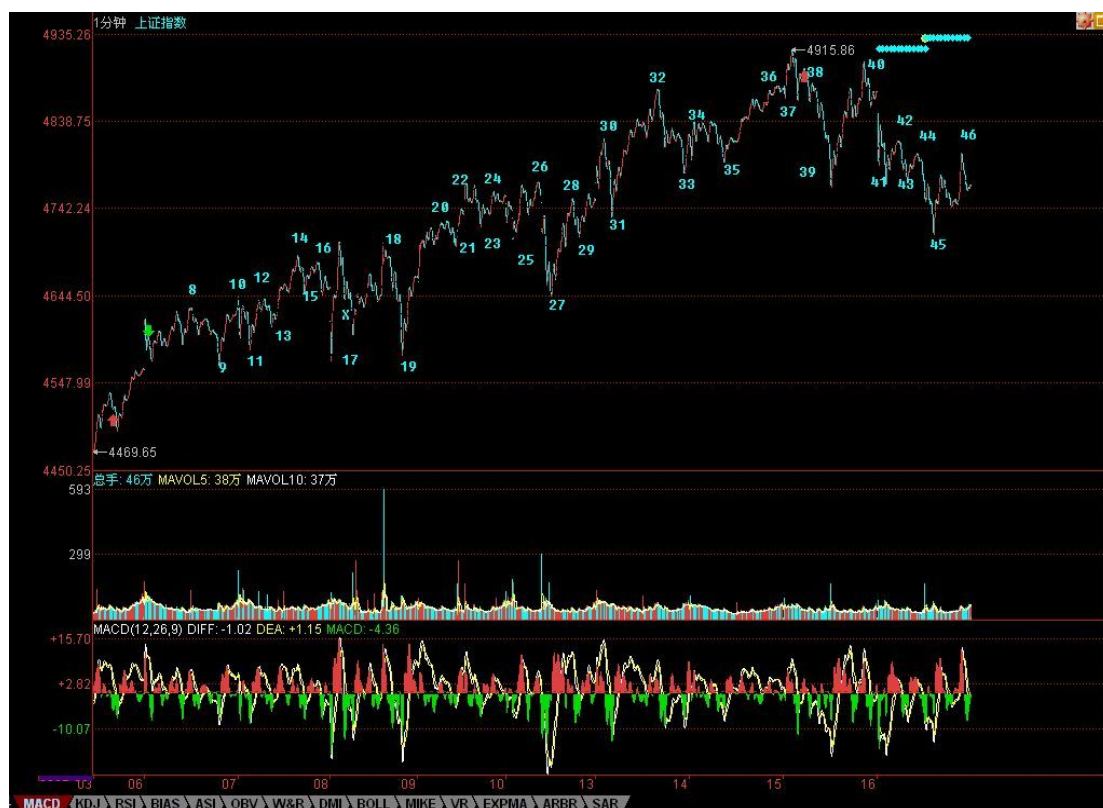
大盘走势上，16 这点如果跌破（注：前 5 分中枢 GG 为 14，疑为禅师笔误），那么，形成 30 分钟中枢震荡就是唯一选择了，换言之，4700 点如果不破，还有在目前位置形成新的 5 分钟震荡可能，也就是原来的 5 分钟上涨走势依然能维持，因此，短线调整级别的大小，就看这 4700 点。

这，关键还是要看美国这病人还要鬼哭狼嚎几天了，说实在，本 ID 是宁愿中国这边 30 分钟甚至日线震荡，也希望看到美国哭个 368 天算了，为阿富汗、伊拉克死难的人，美国人多些破产，难道不应该？

今天心情大好，看到美国暴跌就开心，虽然会让汉奸不爽，但汉奸不爽的事情，本 ID 最愿意干。

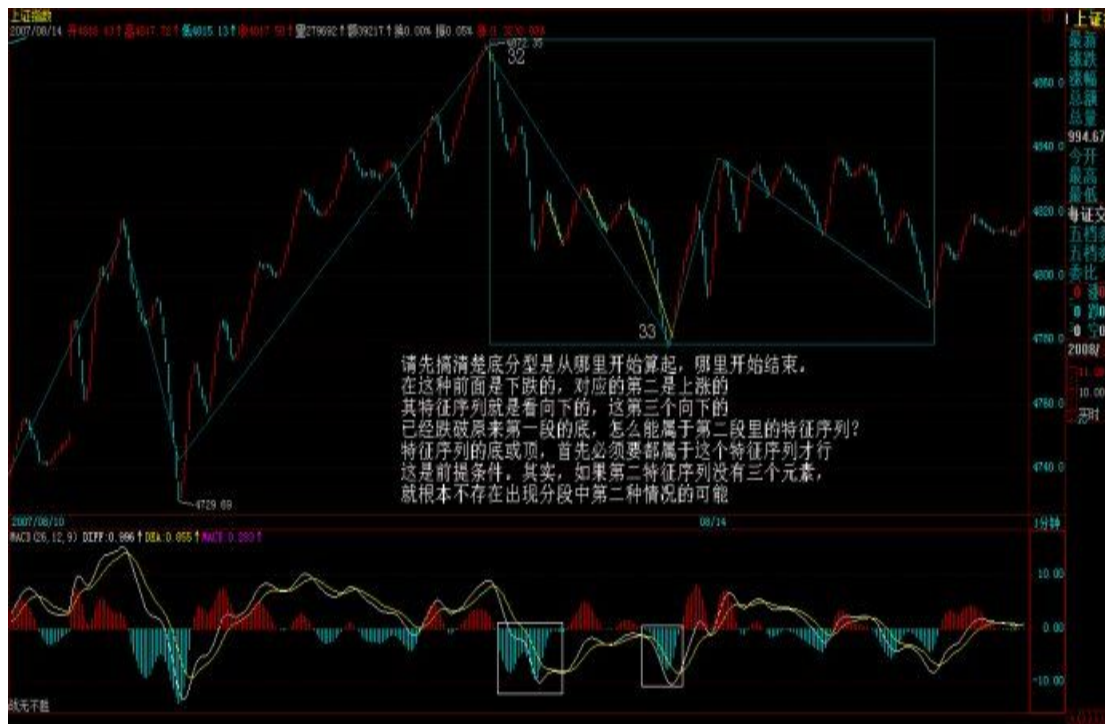
今天回答问题到 5 点，因为开心。

注意，下图中的 46 并不百分百确定，因为如果明天大幅度高开，那就要改变了，这只是大致标记上。



[匿名] 深潜江湖 2007-08-13 21:40:22 老师好。大家现在对今天的 32-33 为什么不是三段有争论。毕竟符合其中的底分型成立的定义。希望老师能讲讲。==请先搞清楚底分型是从哪里开始算起，哪里开始结束。在这种前面是下跌的，

对应的第二是上涨的，其特征序列就是看向下的，这第三个向下的，已经跌破原来第一段的底，怎么能属于第二段里的特征序列？特征序列的底或顶，首先必须要都属于这个特征序列才行，这是前提条件。其实，如果第二特征序列没有三个元素，就根本不存在出现分段中第二种情况的可能



[匿名] 新浪网友 2007-08-16 15:45:17 1.按缠主 32-35 若是一分钟中枢，是否 32-33，33-34，34-35 都是笔而不是线段，也就是所谓的次级别走势，他们的重叠构成一分钟中枢，也就是在某一级别走势图，类似 32-35 的三笔就可以构成该级别的中枢，而不需要再到更低级别的走势图上去看了。2.日线背驰段的问题，缠主说是从去年 8 月到今年 5 月 29 日这段，为什么？因为这段前后两个中枢是同级别的，而今天春节前后那一个不是。我看 MACD 图，去年 8 月-今年 5.29 这段的黄白线挨得一直很近，也就是二者交叉形成的面积不大，下面的红柱子也不高，明显感觉今年 7 月到现在的红白线的交叉形成的面积和红柱子面积都比上面那一段大，为什么背驰段还没解除能。盼复

==请先把概念搞清楚，32-35 是一分钟中枢，32-33，33-34，34-35 怎么会是笔而不是线段？三笔能构成一个 1 分钟中枢？MACD 只是辅助，关键是要把中枢找到，前后对比的走势找对，并不是 MACD 回抽就有背驰，如果这样，那直接研究 MACD 就可以，还用其他干什么？ 2007-08-16 15:51:35

[匿名] 新浪网友 2007-08-16 15:47:57 楼主打错了吧，是 4700  
==对，4700 2007-08-16 15:58:06

[匿名] 蓝羽 2007-08-16 15:48:44 2007-07-31 16:10:56 缠 JJ，一笔是否也有类似线段那样得三角形或奔走形态？或者说，一笔之中的非顶、底 K 线是否允许超出顶底的范围呢？顶或底是否一定为一笔的最高点或最低点呢？--一笔，是一顶一底，怎么会有三角形？顶和底，当然一定是那一笔的最高最低，如果不是，那里面一定不只一笔。37-38 不符合“顶和底，当然一定是那一笔的最高最低”理解是否正确？？？？

==怎么不符合？顶和底是对笔说的，线段是由笔够构成的，请不要搞混了。一个线段里的各笔之间，还可以走出三角型、扩展平台等等形态。请搞清楚几个概念。分型对应的是笔，而特征序列里元素的分型对应的是线段的破坏判断，请不要把不同的概念搞糊涂了。 2007-08-16 16:04:18 注意发现还有人把一笔之间的分型，与线段之中的各笔给搞混。一笔，只有一顶一底，如果顶接着顶，那其中一个肯定不是真正的顶。这是在笔的范围里说的。在笔里，当然没有什么三角形之类的东西，笔就是一线段，两个端点。但线段中的各笔之间，是可以有各种图形的，只要这些图形不破坏线段本身。请把概念搞清楚了。 2007-08-16

[匿名] 新浪网友 16:04:18 楼主可否透露下电信业重组的方案？ 谢谢

==联通专搞 GSM，移动专搞大唐那玩意，电信专搞 CDMA。这是大原则而且是最终方案，但中国的东西，没到最后揭盖，还可能有变数，那就天知道了。 2007-08-16 16:10:34

[匿名] 新浪网友 2007-08-16 16:05:45 不知为啥您的图看不清，能不能整一个能够放大的图？

==很高兴有一个电脑问题本 ID 能回答的，你对着图按右键，然后把图复制下来就有大图了。好象新的浏览器，都带放大功能，在右下角。 2007-08-16

[匿名] 听风 2007-08-16 16:06:32 妹妹:有个问题问问,前天好象才出现第三类买点,拿联通来说,当时是 7.16.0 为何在这二天却有更低的价格?是受系统影响?

==有没有这买点且不说，就算有，也是有级别的，难道一个 1 分钟的第三类买点就保证永远上涨，显然没有这种事情。所以先搞清楚级别，第三类买点后两类选择，更大级别与继续上涨，如何分别这，以前课程说过，就是看相应走势是否出现盘整顶背驰。盘整顶背驰，对应这更大级别的情况，后面出现下跌，那是天经地义的。但即使是更大级别的，从第三类买点到盘整顶背驰，理论上必然保证一段向上的过程，更不用说继续上涨那种情况了。但理论从来不保证，向上以后就不再向下。 2007-08-16 16:24:08

[匿名] 新浪网友 2007-08-16 16:12:13 老师大架不知是否能光临技术论坛.!!!现在已有会员 1200 名了!!!!!!!!!!!!而且答复在论坛里也方便保存!!!不象新浪这么烂!!!!!!!!!!!!期望老师能摆驾论坛!!!!!!!!!!!!

==本 ID 不反对有这样的论坛，毕竟能方便各位互相研究，而且不光是本 ID 的理论，任何东西都可以研究，不比较，哪里能知道谁是最好的。但本 ID 确实不能去那里，因为那样会有不好的嫌疑。本 ID 干事情，不能有任何把柄给汉奸们利用。本 ID 如果去一个以本 ID 相关的论坛，肯定会被编出无数故事，汉奸们正等着呢。有什么问题，还是在这里回答，各位可以把问题集中一下，这样效率高一点。 2007-08-16 16:25:02

石头叁 2007-08-16 16:17:45 老大好。以前好像讲过缺口视同普通 K 线，那么如何处理其与其相邻 K 线的包含关系呢？缺口可以做为顶、底分型的组成部分吗？

==当然可以，关键是符合定义。 2007-08-16 16:29:29

[匿名] 沙滩 2007-08-16 16:23:14 缠 mm，你的心情大好，咱们都跟着高兴！不过自己实在缺乏战术，才买中行就这么跌。长期投资一定没问题的，你说对不对？？

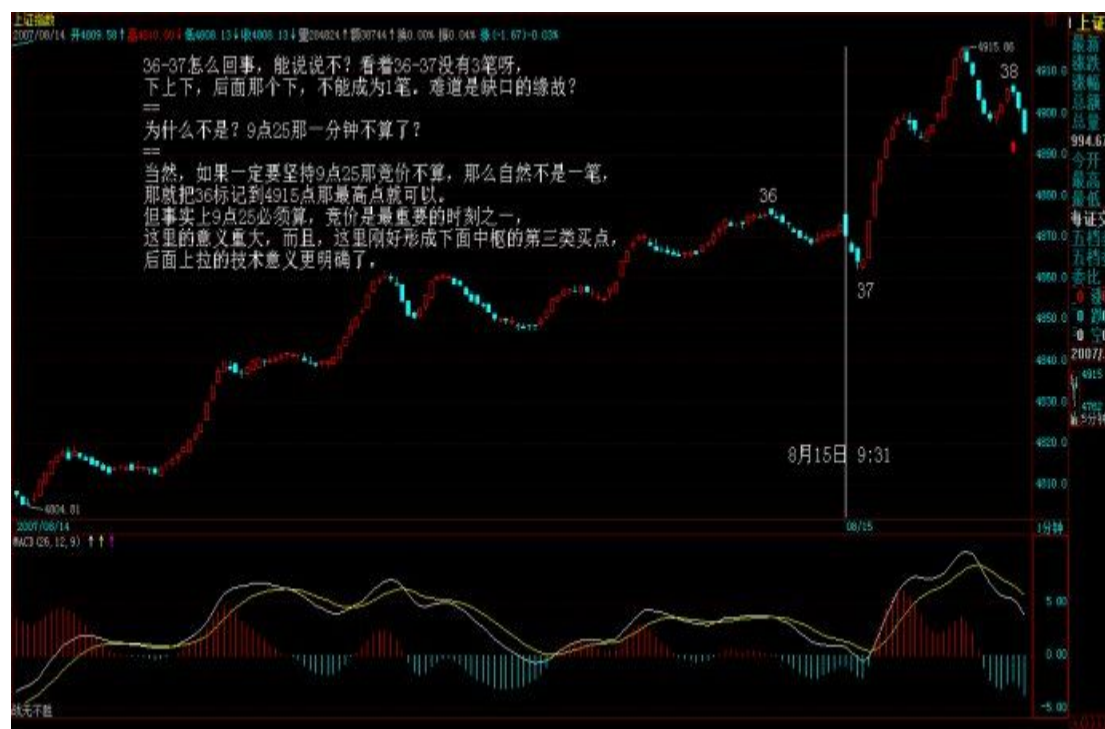
==本 ID 反对任何操作失误被用长期投资所掩盖。长期投资，就是要在大级别买点介入，例如年线、季线、月线的买点，然后一直持有到大级别卖点再卖，这才是真正的长期投资。当然，中行最终肯定是套不住的，那关键操作上要有正确的思维方法，任何一个操作，必须要知道对在哪里、错在哪里。如果本来想 1 分钟操作的，结果搞错了，就用长期投资搪塞，这样是很难进步的。用本 ID 的理论，和别的完全不同，所以必须洗心革面。在本 ID 这里，任何东西都是有精确定义的，包括长期投资。 2007-08-16 16:34:13

[匿名] christine 2007-08-16 16:28:41 现在我发现自己的问题还有一个在对待顶背驰与底背驰的问题上有些困惑，底背驰抓得比较准，但顶背驰往往错过，仿佛近视了一般。

==这不是技术问题，而是心态问题。从来，大多数人都是容易买对，永远卖不对，结果就是坐电梯。说白了，就是贪婪所致。宁愿卖早，不要卖晚，卖早，有钱，就有新的机会可以把握。卖晚，不仅坐电梯，还把机会成本给搞起来了。至于卖点的精度问题，那是一个磨练的过程。卖多了，精度自然高，对理论的把握自然好。一把好刀，一次都不用，有什么用？ 2007-08-16

[匿名] 新浪网友 2007-08-16 16:30:22 博主，请问 36-37 怎么回事，能说说不？看着 36-37 没有 3 笔呀，下上下下，后面那个下，不能成为 1 笔。难道是缺口的缘故？另外，发现博客已经一切正常了

==为什么不是？9 点 25 那一分钟不算了？（注一分图上不显示 9 点 25 分的 K 线，自己加上）当然，如果一定要坚持 9 点 25 那竞价不算，那么自然不是一笔，那就把 36 标记到 4915 点那最高点就可以。但事实上 9 点 25 必须算，竞价是最重要的时刻之一，这里的意义重大，而且，这里刚好形成下面中枢的第三类买点，后面上拉的技术意义更明确了。



潺缠禅 2007-08-16 16:39:26 555 老大不理我啊昨天课程中 1 分钟趋势的第一个 1 分钟中枢是 18-27 吗?如果是,当下的在 27 位置,如何确定之后的反

弹是趋势的延续而不是翻转呢?还是只能根据策略来操作?谢谢!!

==不是, 是 22-27 2007-08-16 16:44:08

[匿名] 大盘 2007-08-16 16:40:09 紧急请教博主今天上证指数 44 处根据线段定义, 似乎不是顶分型啊, 因为随后一笔大幅下跌形成包含关系。这里的疑惑, 一定帮忙解答一下, 因为这个问题很普遍啊, 不清楚, 很难分好线段



这里是第一种情况, 也就是特征序列缺口被第一笔就封闭的情况, 没必要探讨第二段特征序列分型的问题, 那是第二种情况考虑的问题。

==老大走了吗? 还是有疑惑, 特征序列应该先考虑包含关系转换成标准特征序列, 再看分型吧。

==当然没错, 但注意, 特征序列和实际走势是相反的。 2007-08-16 16:46:08

本 ID 把课程里两种情况的论述复制过来, 各位请好好研究在标准特征序列里, 构成分型的三个相邻元素, 只有两种可能第一种情况特征序列的顶分型中, 第一和第二元素间不存在特征序列的缺口, 那么该线段在该顶分型的高点处结束, 该高点是该线段的终点; 特征序列的底分型中, 第一和第二元素间不存在特征序列的缺口, 那么该线段在该底分型的低点处结束, 该低点是该线段的终点; 第二种情况特征序列的顶分型中, 第一和第二元素间存在特征序列的缺口, 如果从该分型最高点开始的向下一笔开始的序列的特征序列出现底分型, 那么该线段在该顶分型的高点处结束, 该高点是该线段的终点; 特征序列的底分型中, 第一和第二元素间存在特征序列的缺口, 如果从该分型最低点开始的向上一笔开始的序列的特征序列出现顶分型, 那么该线段在该底分型的低点处结束, 该低点是该线段的终点; 2007-08-16 16:54:24

石头叁 2007-08-16 16:45:56 老大 今天的划分有个疑惑, 1120 那里好像构不成一笔, 所以 44 那里构不成顶分吧?

==还是没搞清楚, 这里是第一种情况, 不存在特征序列的缺口, 这种情况, 任何三笔其实都构成对前面线段的破坏。麻烦的是第二种情况, 在那种情况下, 并不

是任何三笔都能构成破坏，就算最终特征序列元素间的缺口被封闭了。注意，在第二种情况下，即使封闭，肯定不是被第一个给封闭的，因为这样就变成第一种情况了。 2007-08-16

[匿名] 夜雨 2007-08-16 16:53:50 姐姐，我昨天的发言好象领会了一些您说的长期投资想法呢把昨天的发言帖过来庄托是在高位让人们买，我是在低位买，同一种理由，两种结果。在别人热情的时候我们要走开，在别人抛弃的时候我们要捡起来。这就是最重要的操作策略。基本面并没能错，只有基本面才能决定股价的长期走势。只是买入的时点很重要在 416，18 元的时候，说重组基本面，让大家买入，那是骗人的，在 416，前一段时间，7-8 元的时候，让大家买入，理由同样是基本面，那就是抄底了。所以在股市最重要的是克服自己的恐惧和贪婪。

==对，关键是买点的级别。在一个 1 分钟买点买了说要长期投资，那是自欺欺人。 2007-08-16 17:02:37 上面大盘网友的地址打不开，所以你下一个问题回答不了。请给一个能打开的地址，以后再回答你的问题。

## 教你炒股票 71：线段划分标准的再分辨(2007-08-16 23:02:06)

(注：这课是针对前回复中大盘网友 44 线段的疑问解答)

虽然 67 课已经给出了线段划分的标准，但由于那里用的是比较抽象的类数学语言，所以理解上可能还有困难，因此，逐一进行再分辨。

首先要分辨的，是特征序列中元素的包含关系。注意，特征序列的元素包含关系，首先的前提是这元素都在一特征序列里，如果两个不同的特征序列之间的元素，讨论包含关系是没意义的。显然，特征序列的元素的方向，和其对应的段的方向是刚好相反的，例如，一个向上段后接着一个向下段，前者的特征序列元素是向下的，后者是向上的，因此，根本也不可能存在包含的可能。

那么，为什么可以定义特征序列的分型呢？因为在实际判断中，在前一段没有被笔破坏时，依然不能定义后特征序列的元素，这时候，当然可以存在前一特征序列的分型，这时候，由于还在同一特征序列中，因此，序列元素的包含关系是可以成立的；而当前一段被笔破坏时，显然，最早破坏的一笔如果不是转折点开始的第一笔，那么，特征序列的分型结构也能成立，因为在这种情况下，转折点前的最后一个特征序列元素与转折点后第一个特征元素之间肯定有缺口，而且后者与最早破坏那笔肯定不是包含关系，否则该缺口就不可能被封闭，破坏那笔也就不可能破坏前一线段的走势。这里的逻辑关系很明确的，线段要被笔破坏，那么必须其最后一个特征序列的缺口被封闭，否则就不存在被笔破坏的情况。

那么，现在只剩下最后一种情况，就是最早破坏那笔就是转折点下来的第一笔，这种情况下，这一笔，如果后面延伸出成为线段的走势，那么这一笔就属于中间地带，既不能说是前面一段的特征序列，更不能说是后一段的特征序列，在这里情况下，即使出现似乎有特征序列的包含关系的走势，也不能算，因为，这一笔不是严格地属于前一段的特征序列，属于待定状态，一旦该笔延伸出三

笔以上，那么新的线段就形成了，那时候谈论前一线段特征序列的包含关系就没意义了。

总之，上面说得很复杂，其实就是一句话，特征序列的元素要探讨包含关系，首先必须是同一特征序列的元素，这在理论上十分明确的。

从上面的分析就可以知道，从转折点开始，如果第一笔就破坏了前线段，进而该笔延伸出三笔来，其中第三笔破点第一笔的结束位置，那么，新的线段一定形成，前线段一定结束。

这种情况还有更复杂一点的情况，就是第三笔完全在第一笔的范围内，这样，这三笔就分不出是向上还是向下，这样也就定义不了什么特征序列，为什么？因为特征序列是和走势相反的，而走势连方向都没有，那怎么知道哪个元素属于特征序列？这种情况，无非两种最后的结果：1、最终还是先破了第一笔的结束位置，这时候，新的线段显然成立，旧线段还是被破坏了；2、最终，先破第一笔的开始位置，这样，旧线段只被一笔破坏，接着就延续原来的方向，那么，显然旧线段依然延续，新线段没有出现。

在 67 课里，把线段的划分分为两种情况，显然，分清楚是哪种情况，对划分线段十分关键。其实，在那里已经把问题说得很清楚，判断的标准只有一个，就是特征序列的分型中，第一和第二元素间存不存在特征序列的缺口。从上面的分析可以知道，这个分型结构中所谓特征序列的元素，其实是站在假设旧线段没被破坏的角度说的，而就像所有的分型一样，就算是一般 K 线的，都是前后两段走势的分水岭、连接点。这和包含的情况不同，包含的关系是对同一段说的，而分型，必然是属于前后的，这时候，在构成分型的元素里，如果线段被最终破坏，那后面的元素肯定不是特征序列里的，也就是说，这时候，分型右侧的元素肯定不属于前后任何一段的特征序列。

这个道理其实很明白，例如前一段是向上的，那么特征序列元素是向下的，而在顶分型的右侧元素，如果最终真满足破坏前线段的要求，那么后线段的方向就是向下的，其特征序列就是向上的，而顶分型的右侧元素是向下的，显然不属于后一段的特征元素，而该项分型的右侧元素又属于后一段，那么显然更不是前一段的特征元素。所以，对于顶分型的右侧特征元素，只是一般判断方面的一种方便的预设，就如同几何里面，添加辅助线去证明问题一样，辅助线不属于图形本身，就如同顶分型的右侧特征元素其实不一定属于任何的特征元素，但对研究有帮助，当然是要大力去用的，如此而已。

其实，线段的划分，都是可以当下完成的，无非是如下的程序：假设某转折点是两线段的分界点，然后对此用线段划分的两种情况去考察是否满足，如果满足其中一种，那么这点就是真正的线段的分界点；如果不满足，那就不是，原来的线段依然延续，就这么简单。

特征序列的分型中，第一元素就是以该假设转折点前线段的最后一个特征元素，第二个元素，就是从这转折点开始的第一笔，显然，这两者之间是同方向的，

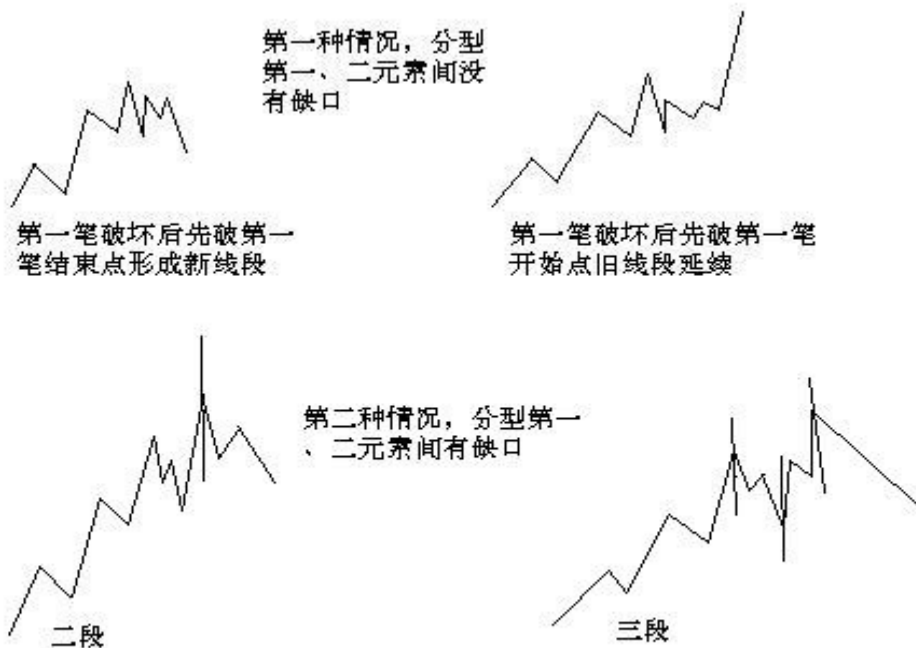


因此，如果这两者之间有缺口，那么就是第二种情况，否则就是第一种，然后根据定义来考察就可以。

这里还要强调一下包含的问题，上面的分析知道，在这假设的转折点前后那两元素，是不存在包含关系的，因为，这两者已经被假设不是同一性质的东西，不一定是同一特征序列的；但假设的转折点后的顶分型的元素，是可以应用包含关系的。为什么？因此，这些元素间，肯定是同一性质的东西，或者就是原线段的延续，那么就同是原线段的特征序列中，或者就是新线段的非特征序列中，反正都是同一类的东西，同一类的东西，当然可以考察包含关系。

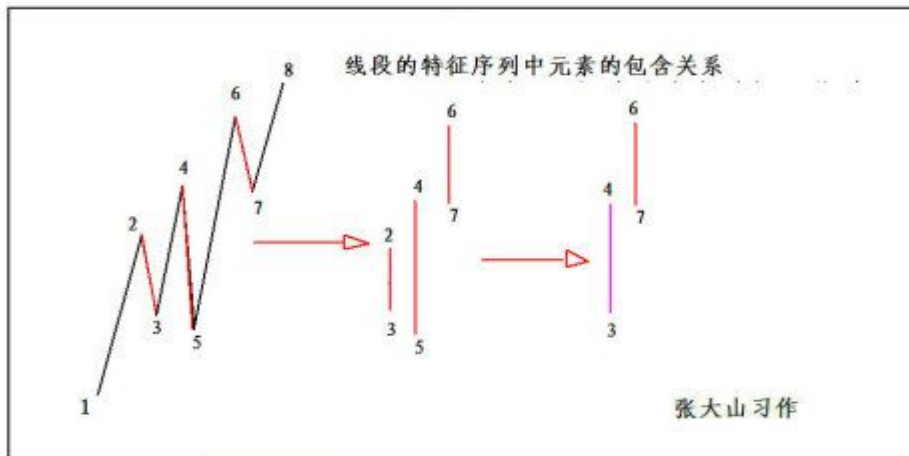
估计看了上面的话，很多人更晕了。下面有几个图，各位可以仔细揣摩一下。但最好还是习惯从定义出发。另外，大盘网友问到的那个图，显然，根据定义，是两个线段，而今天 42-44 的分段，显然也是成立的。

注意，下图最后一个有问题，请看课程 81 里的更正说明。

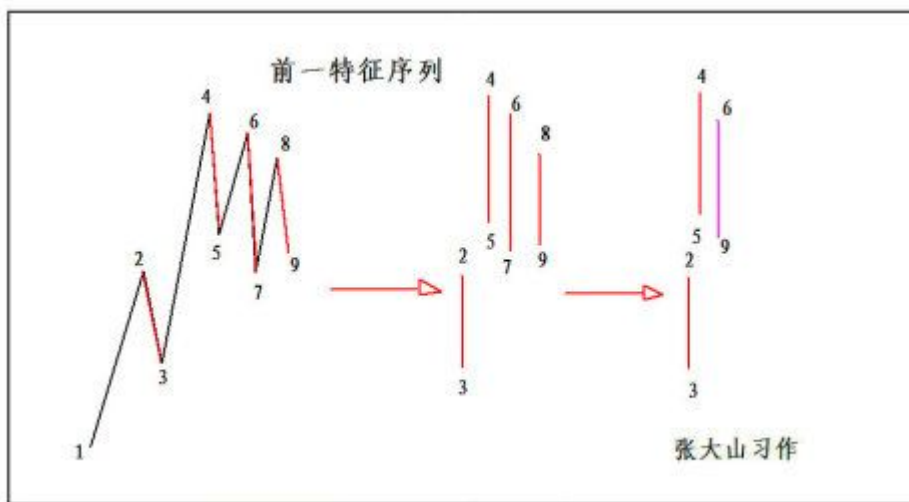
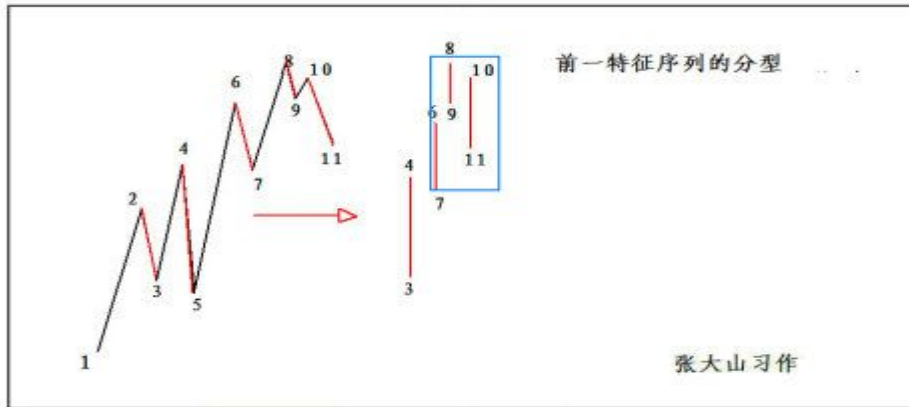




1、线段的特征序列中元素的包含关系：

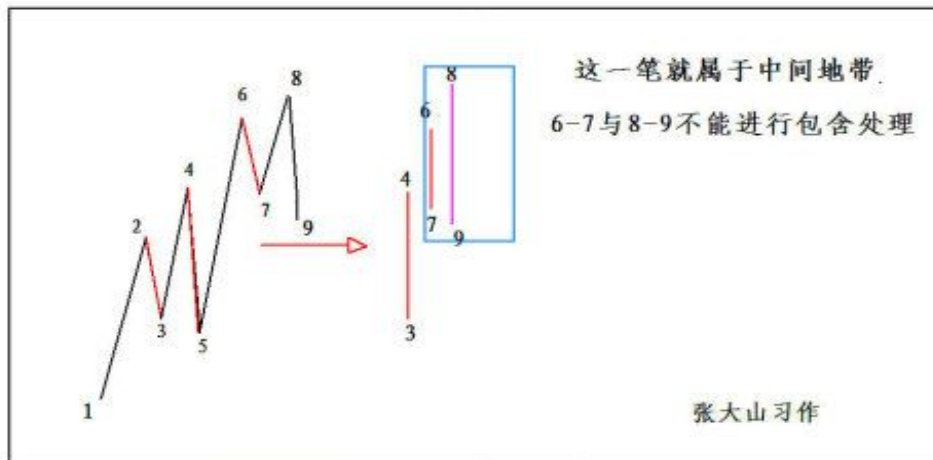


2、前一特征序列的分型

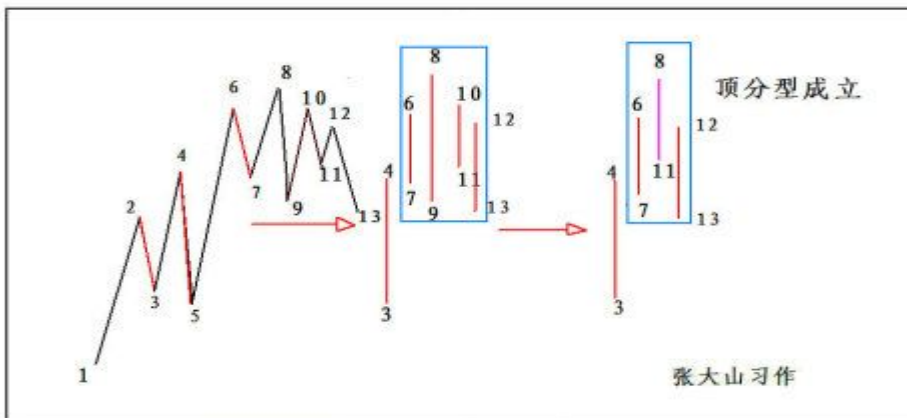
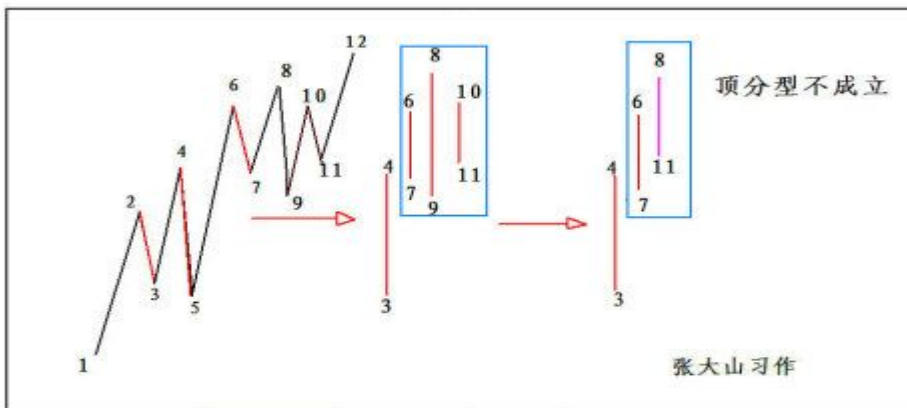
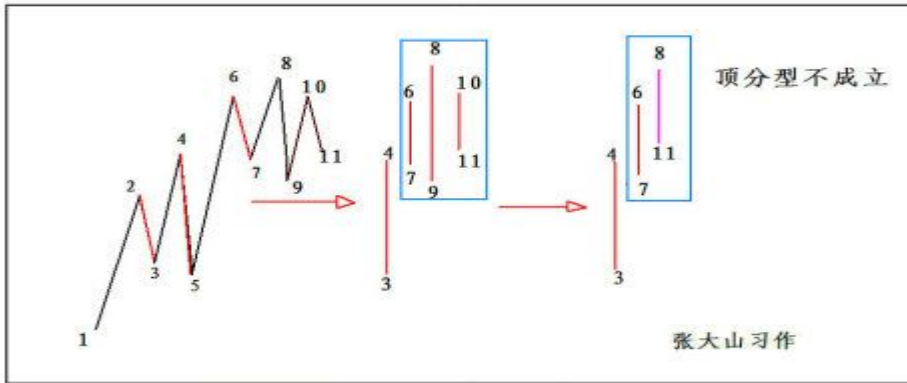


3、最后一种情况，就是最早破坏那笔就是转折点下来的第一笔，这种情况下，这一笔，如果后面延伸出成为线段的走势，那么这一笔就属于中间地带，既不能说是前面一段的特征序列，更不能说是后一段的特征序列，在这里情况下，即使出现似乎有特征序列的包含关系的走势，也不能算，因为，这一笔不是严格地属于前一段的特征序列，属于待定状态，一旦该笔延伸出三笔以上，那么新的线段就形成了，那时候 谈论前一线段特征序列

的包含关系就没意义了。

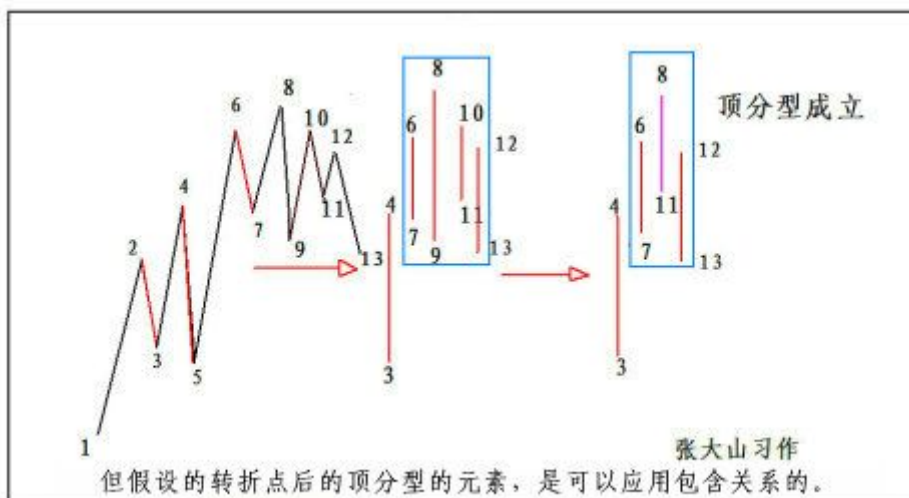


4、第三笔完全在第一笔的范围内，这样，这三笔就分不出是向上还是向下，这样也就定义不了什么特征序列，为什么？因为特征序列是和走势相反的，而走势连方向都没有，那怎么知道哪个元素属于特征序列？这种情况，无非两种最后的结果：1、最终还是先破了第一笔的结束位置，这时候，新的线段显然成立，旧线段还是被破坏了；2、最终，先破第一笔的开始位置，这样，旧线段只被一笔破坏，接着就延续原来的方向，那么，显然旧线段依然延续，新线段没有出现。



5、但假设的转折点后的顶分型的元素，是可以应用包含关系的。为什么？因此，这些元素间，肯定是同一性质的东西，或者就是原线段的延续，那么就同是原线段的特征序列中，或者就是新线段的非特征序列中，反正都

是同一类的东西，同一类的东西，当然可以考察包含关



系。

## 每日解盘 (2007-08-17 15:58:48)

### 来自大洋彼岸的暗算 (2007-08-17 15:58:48)

全球资本市场这连续几年的多头氛围，好不容易给空头逮着一机会，各种衍生工具一起作用，大有来一次 1987 年的味道。或者，至少怎么都来次 1997 年。其实，2007 年要出点事，是天经地义的，看看 1987-1997-2007，瞎子都能看出规律来。不过，由于目前的全球化体系，各国间如果能有效配合，震荡的力度是可以充分减少的。例如，1997 就比 1987 要小。

站在货币战争的角度，本 ID 从来都认为，美国人的这些把戏，不过是让全世界为他们的堕落埋单，所以根本没有任何值得同情的理由。而且，因为美国人在世界资本体系中的位置，他们受到的惩罚其实更多让全世界分享了，站在根本的角度，那不过是美国人的一个暗算，道理很简单，涨不过你，难道不可以拖累你？一起跌下来，让你更惨，或者将自己的烂东西让全世界一起背，你说，最后最大的利益者难道不是美国人？

美国不是泰国，美国就算崩盘了，其中依然会渔利不少，肯定还是大赢家。至于美国的最核心的统治阶级，最核心的利益集团，那更是赢家中的赢家。现在的问题是，这暗算是否把你给暗算了。

当然，对于一般散户来说，这些问题都没必要研究。今天，已经有熟人在说，上周刚过去香港的已经没了一半了。天下乌鸦一般黑，有什么奇怪的。以为 QDII 就如何有投资价值，那是脑子进水了。

让工行去为美国人下半旗帜吧，二、三线股可不陪你们玩。今天，依然有不少

二、三线股企图星火燎原，不和美国一般见识。这能否成为共识，这就不好说了。毕竟，现在有国外背景的资金，都在夺路而逃，甚至，很多人要把这里的资金拿去填美国月亮的窟窿，那就让他们的资金被资本市场人道毁灭去吧。

可以肯定地说，本周全球的 恶劣走势，会引发各国金融当局的强力介入，因此，一个有力的反弹的出现，是很正常的，至于之前是否要制造空头陷阱，那并不重要。站在大方向看，这个反弹 后，如果各国金融当局的政策不得力，甚至更大可能的，有某些全球利益集团，故意要政策不得力，那么，更大的下跌还在后面。看看 1987 年的走势，第一段的 下跌并不严重，反而是反弹后的下跌才真正的令人开眼。

所以，这次 10 年周期的金融风暴的第一次下跌，并不是太重要的，关键是看后面反弹后基本面以及各国玩法的状态，那才是关键所在。

国内市场，本来基本上就 有所不同，如果能在这次波动中，把某些外国资金给清理掉，这也算是一件好事。但如果外面的世界继续狂风暴雨，说这里一点都不受影响，那是脑子进水了。想想 那些从非法渠道进来的资金，他们的老家出事了，你说他们能不受影响？他们受影响了，国内的市场能不受影响？

技术上，30 分钟中枢震荡已经成立，这没什么可说的，在前面已经反复说到这种情况的边界条件。图就不用贴了，今天的分段太简单，周一一起帖，这样可以节省一个图的上传量，这里的总量只有 200，用不了几天。

个股上，一线成分股，将跟随外围，一旦外围走稳，将引发大反弹。二、三线股，关键是看这次资金的流入情况，但无论如何，个股行情将再次活跃。最后问一句，600139，以前对他仇恨无比的，现在是什么心情？5月28到7月6日，就一个月的洗盘，都受不住，那还玩什么？不过，这也没什么，好象这里没说过的600594。本ID一个文化界的熟人，6月份在11、12元买了，明确告诉至少要翻倍。前两天，在腐败时碰到，说在10元砍掉了，因为听别人说，这家公司要破产。本ID只能很有礼貌地无话可说了。算了，废话就不说了，周末，腐败才是王道。各位，腐败快乐。先下，再见。

## 每日解盘(2007-08-20 15:48:47)

本帖最后由 过眼成空 于 2009-12-5 19:40 编辑

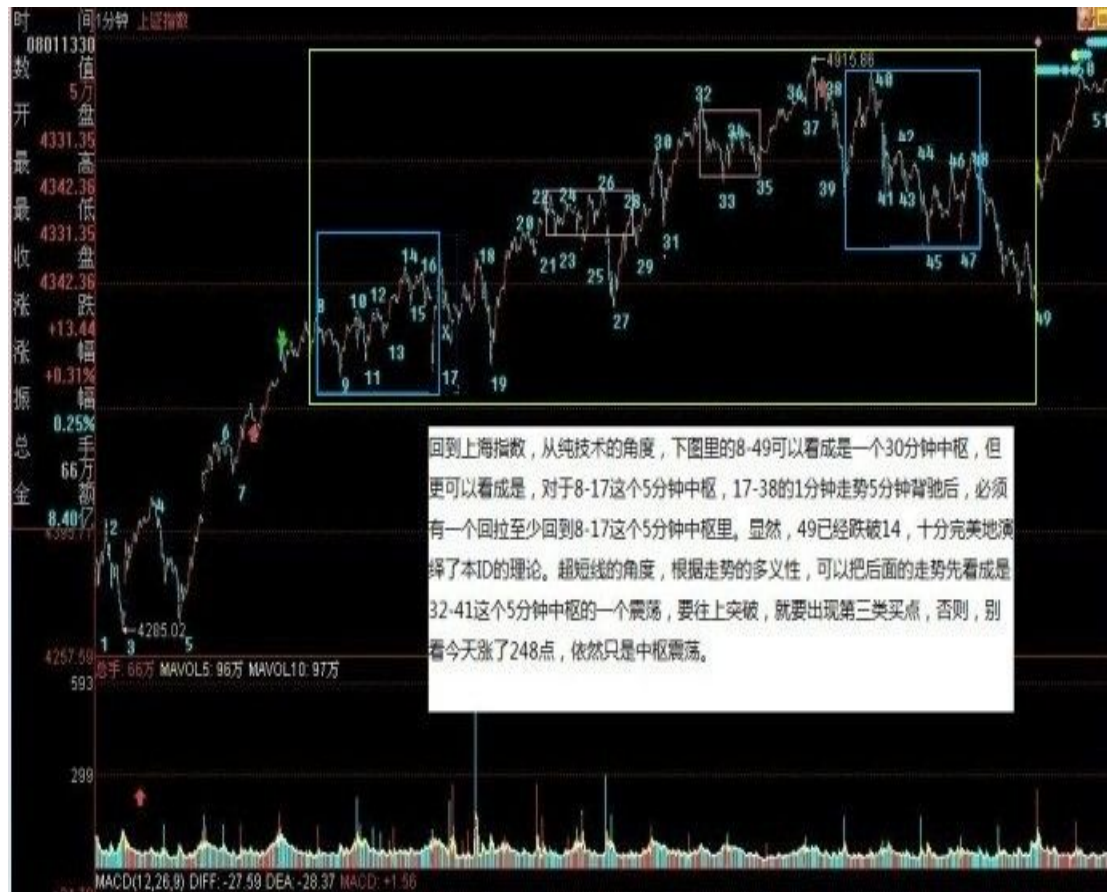
### 两年最大涨幅拉开泡沫化生存大幕(2007-08-20 15:48:47)

大盘中长线走势的判断，都在今早的 [总市值超 GDP 后的泡沫化生存](#) 里。其中最后一段有必要引用如下“显然，目前市场最疯狂的状态依然没有出现，外围因素制造短期的波动反而有利于市场能量的积累。在泡沫制造能力被充分发挥之前，市场不会最终逆转， 第一阶段的成分股行情不会结束。不再战略性买进、

只战略性持有，等待市场疯狂、等待第一阶段长线卖点的出现，是泡沫化状态下最应采取的策略。”今天，大盘以两年最大涨幅拉开泡沫化生存大幕。

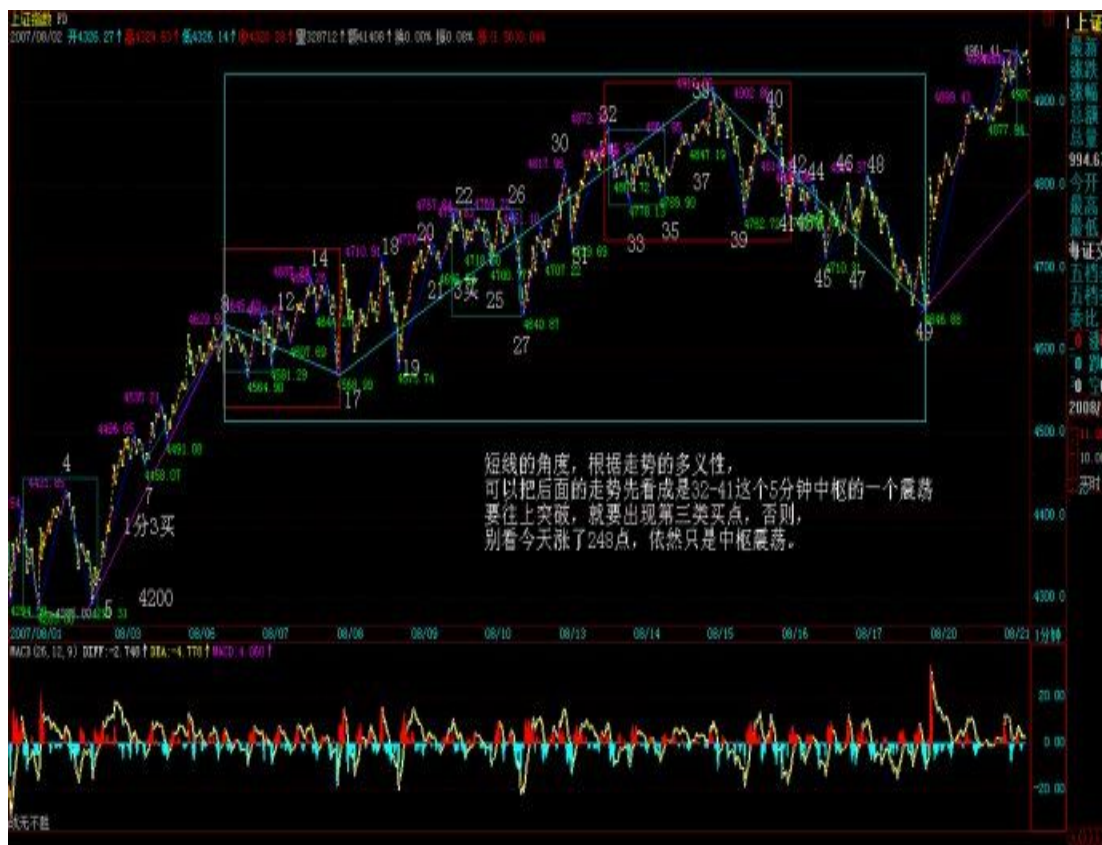
至于大盘的中短走势，在上周五已经明确说过“可以肯定地说，本周全球的恶劣走势，会引发各国金融当局的强力介入，因此，一个有力的反弹的出现，是很正常的，至于之前是否要制造空头陷阱，那并不重要。”其后的走势，基本如此，在同一文章里，已经说了，最重要是反弹后的走势，需要关注的是相关政策的有效性，一旦救市政策失效，引发全球资本市场更大规模的杀跌，并不是什么天方夜谈。

回到上海指数，从纯技术的角度，下图里的 8-49 可以看成是一个 30 分钟中枢，但更可以看成是，对于 8-17 这个 5 分钟中枢，17-38 的 1 分钟走势 5 分钟背驰后，必须有一个回拉至少回到 8-17 这个 5 分钟中枢里。显然，49 已经跌破 14，十分完美地演绎了本 ID 的理论。



超短线的角度，根据走势的多义性，可以把后面的走势先看成是 32-41 这个 5 分钟中枢的一个震荡，要往上突破，就要出现第三类买点，否则，别看今天涨了 248 点，依然只是中枢震荡。





个股方面，周五也说得清清楚楚了“个股上，一线成分股，将跟随外围，一旦外围走稳，将引发大反弹。二、三线股，关键是看这次资金的流入情况，但无论如何，个股行情将再次活跃。”显然，今天的走势完全与此符合。目前，行情要继续发展，必须把二、三线股点燃起来，这是今后行情是否能往纵深发展的关键，否则光拉一线 大盘或者普涨走势，都不可能持续。

另外，周五用 600139、600594 为例子，只是说明 持股的重要，如果没有做短线的本事，也没有持股的耐心，怎么可能长期战胜资本市场？不妨再举一个例子，那只唯一一本 ID 明确说过的中字头股票 600737，本 ID 在 7 月中 8 元时十分明确地告诉，这股票等于 6 元告诉你 000999，纯粹就是给你准备点学费，可以安心学习。但现在又有多少人能从 8 元持有到现在？其实，前后也就 1 个月时间，如果这样都持不住，那就该干什么干什么吧。

[匿名] 百思不解 2007-08-21 16:01:49 缠姐好！下面是几个月以前跟贴的问题，至今仍想不明白。能不能详细说说？-----第 18 课有个定理有点疑问，该怎么理解？定理三某级别“走势中枢”的破坏，当且仅当一个次级别走势离开该“走势中枢”后，其后的次级别回抽走势不重新回到该“走势中枢”内。这定理三中的两个次级别走势的组合只有三种趋势+盘整，趋势+反趋势，盘整+反趋势。这定理三提到的两个次级走势组合，比如“趋势+盘整”，是否同级？这里说的是两个同级走势的连接？还是从走势组合观点看，那个盘整中枢级别高于趋势中枢级别？  
==这和连接的结合性有关。简单说，只要能分解出两段次级别走势就可以。详细

情况，下几门课程会说到，请耐心等待。明天就继续说这几种不同分解的问题。  
==盘整中枢为什么一定要高于趋势的？关键不是盘整还是趋势，而是中枢究竟是什么级别，没有中枢，没有中枢的级别，哪里有什么盘整、趋势以及他们的级别？这个问题其实说过 N 次了，盘整结束的标志就是第三类买卖点，而趋势结束的标志就是形成该级别的背驰后对最后一个中枢的回拉，为什么一回拉趋势就肯定完成？因为，一回拉，肯定就有更大级别的中枢形成，所以原来级别的趋势肯定就破坏了。这个逻辑关系是极端严格的。那么，我们是否要等到回拉才决定进出？当然可以，可以等回拉后再一次向上，形成所谓的第二类买卖点进行的操作。这种操作，完全可以不用背驰概念，纯粹就用三类买卖点就可以。当然，实际操作中，可以用背驰，在第一类买卖点操作，为什么？因为背驰后一定回拉，这是本 ID 理论的一个定理。但从上面的分析可以知道，虽然背驰一定回拉这个定理是 100% 成立了，但即使没有这个定理，本 ID 的理论依然成立，为什么？因为走势必完美，第一类买卖点后还有第二类买卖点，这是纯图形的，而背驰是动力学的。

石猴 2007-08-21 16:09:23 问题封闭还是不封闭？67 课中讲强调，在第二种情况下，后一特征序列不一定封闭前一特征序列相应的缺口，而且，第二个序列中的分型，不分第一二种情况，只要有分型就可以。71 课中这里的逻辑关系很明确的，线段要被笔破坏，那么必须其最后一个特征序列的缺口被封闭，否则就不存在被笔破坏的情况。

==这根本不是问题。线段破坏和线段的笔破坏根本就是两个概念。线段被笔破坏，但线段不一定被破坏，也就是说，线段被笔破坏，那特征序列的缺口被封闭，并不意味着线段一定被破坏，有新的线段产生。线段破坏，就是那两种情况。其中第二种情况中还包括了一种最特殊的，也就是所谓小级别转大级别后连最后的特征序列缺口都不回补的情况。 2007-08-21 16:33:43

[匿名] 夜雨 2007-08-21 16:27:32 姐姐好，谢谢您昨天写的论语，带给我们心灵的营养，还是要先学好本事再来讲是君子还是小人，都要有水平才能做。结合当下，太多人只讲着好话就算好人了，其实专做糊涂事，其实连小人都当不上，只能算伪君子。小人和君子的区别是心之所向，而将来成就也会相差很远。

==对，首先成“人”，才有小人，有了小人，才有君子。如果连“人”都成不了，那只是“伪人”，假人，被摆布的木偶。小人和君子的区别，更准确地说，是心量之大小，这也包括心之所向。 2007-08-21 16:36:36

[匿名] Happysky 2007-08-21 16:14:11 潜水很久了，冒一下泡谢谢缠主每天解盘，从你的文章感觉你的理论很管用，可惜怎么都学不会

==其实，逻辑化的东西都最好学的，关键是从最基本的概念下手，然后把整个逻辑关系串起来，这样就一通百通。否则，只能乱套。 2007-08-21

[匿名] 新浪网友 2007-08-21 16:30:33 越来越感觉你的理论比一些我看过的理论有用的多，不过，我还是不能很好的掌握。近段时间想试试把成本降为 0，结果总是把筹码弄丢了，郁闷啊

==加大操作级别，对新手来说，先练习持股，在一个大级别买点买入后持有到大级别的卖点，怎么都应该是 30 分钟以上的。你看这次从 3600 上来，从来就没有有效跌破过 5 日线，对初学者，用这一招就比所有的所谓专家高多了。如果资金大的，就看 5 周线。至于中枢震荡中的短差，那是一个高难度的活动，初学者当然做不好。至于趋势中时，根本就不存在做差价的可能，趋势中，唯一需要干的就

是等待背驰。注意，上面说的，都是在你的操作级别的意义。

石猴 2007-08-21 16:31:47 71 课把线段的划分分为两种情况，显然，分清楚是哪一种情况，对划分线段十分关键。其实，在那里已经把问题说得很清楚，判断的标准只有一个，就是特征序列的分型中，第一和第二元素间不存在特征序列的缺口。最后这句少了个存字吧？第一和第二元素间“存”不存在特征序列的缺口

= 如果原话是那样，是少了一个字。谢谢，等一下看看，改回来。 2007-08-21

快乐 vs 菜虫 2007-08-21 16:30:58 事实上如果用 67 课的新的精确定义，57 课里的 3-4 段的分段就迎刃而解了，正是这句“强调，在第二种情况下，后一特征序列不一定封闭前一特征序列相应的缺口”解决了此问题。缠姐，是否如此呢？那“小级别转大级别”是否要退居幕后了呢？？？

= 在线段的层次上，是不需要小级别转大级别的概念的。但在最小级别走势类型之上，还是需要。 2007-08-21 16:50:02

[匿名] 新浪网友 2007-08-21 16:45:08 缠主，能说说钢铁板块后面还会怎样演绎吗？谢谢！！！！！！！！！！

= 任何板块的演绎，基本都是一二三节奏的。

## 教你炒股票 72：本 ID 已有课程的再梳理(2007-08-21 22:37:20)

任何事情，都有缘起。本 ID 是个大杂家，本 ID 现实中最终的落脚处，是文化的总构建，所谓三教九流，彻底穷源地玩弄一把。虽然，经济上，本 ID 早就可以天天腐败什么活都不干了，但现在又没老到要在书斋里天天写书的地步，本 ID 觉得，那至少是 40 岁以后才能干的事情。因此，本 ID 在网上写东西，纯粹是顺着形势来，并没有什么计划。

写关于股票的事情，对于本 ID 来说，不过是把本 ID 这十几年天天干的事情复述一下。正如在课程开头，本 ID 说的““教你炒股票”这样的题目，全中国不会有第二人比本 ID 更适合写的。”当然，这种话招人恨的，不过却是事实。

和股票相关的事情千奇百怪，本 ID 是什么都经历过，所以，开始写的时候，并没什么主题，只是漫谈。但对一般散户来说，听些掌故没什么实质意义，说消息面，肯定也没什么意义。如果你消息灵通到公布什么利好利空前都是第一时间知道，那么就没什么可说的。而对于散户来说，那种靠拿着原始股就可以翻几十几百几千倍的时代早过去了。靠研究公司基本面买股票，那种积累速度太慢，只适合大资金。其实，一切关于基本面的研究，最终都归于行业或总体经济的发展。最简单、最不伤脑筋的方法，本 ID 也说过，就是买指数基金、或者具体行业、板块的基金。对于散户来说，你对基本面的研究能力要超过一个好的基金团队的可能性是微乎其微的。至于指数基金，那就更不用说了，至少你肯定不会跑输指数。

对于散户来说，最终能战胜市场、获得超越市场的回报的，只有在本 ID 所说的乘法原则下的技术面操作。技术面是三个独立系统里的一个，而另外两个，例如比价关系与基本面，可以配合决定你的介入种类。但当介入到一个品种后，

技术面在操作上就起着决定性的意义。为什么？因为其他的面，变化的频率都没有技术面高，像基本面，其变化大致是有一定的稳定性的，不可能天天都是奇点、断裂点。比价关系也一样，一种比价确立后，就基本保持稳定了，不可能天天都变化。所以这种变化少的系统，不需要花太多精力去研究，而技术面显然不同。

所以，最终本课程开始说技术面是顺理成章的。而技术方面，本 ID 的理论，肯定是关于技术方面最好的理论了，本 ID 本来是想在 40 岁退休后才写出来的，但大概是缘分到了，本 ID 也没刻意一定不写出来，所以就慢慢地写出来，而且现在还在写着。

开始时，本 ID 并没有认真想写整套理论，因为当时好在网上骂男人玩，所以开始写技术的，都是用些损男人开心的招数，当时说的只是均线系统，那东西和本 ID 的理论没什么关系，只是闹着玩的。当然，如果真掌握了均线系统，也可以应付一定的情况了，例如，在日线单边走势中，最偷懒的方法就是看着一 5 日线就可以，而 5 周线就更是中线的关键，5 月线是长线的关系。例如，为什么现在牛市的第一轮肯定没走完？很简单，你什么时候见过牛市的第一轮调整不跌破 5 月线的？这两年多，这 5 月线被有效跌破过吗？显然没有。而第一次跌破 5 月线后，下面的 10 月、30 月线上来，自然构成新的调整底部，后面自然还有一波大的。

后来开始写于本 ID 理论有关的东西，开始，只是想把一些有用的结论告诉各位，因此课程都不是按正式的理论框架写的。本 ID 的理论，本质上分两部分，一是形态学，二是动力学，当然三就是两者的结合。如果按正式的课程，那肯定要先讲形态学。但如果不说动力学，那至少背驰是没法讲了，然后中枢震荡也不可能用类背驰的方法去判别，第一类买卖点也无法说了。而所有买卖点，归根结底都是第一类买卖点，那这样，要把形态学和动力学都说完，才说第一类买卖点，估计所有看的人都会晕倒。

所以，当时把于初学者有用的一些简单结论先说了，就是让各位有点实践的乐趣，当时 000999 刚好在 6 元，还很明确地说了，买这股票，就当本 ID 把你要给市场交的学费都给各位准备好了，就是让各位耐心学下去，拿着一个长线股票，至少比你到处乱跑要强点。这样安心学习，也是不错的。当然，有能力的，也就可以边学边实践，这没有任何需要统一规划的地方。

站在纯理论的角度，形态学是最根本的。形态学，从本质上就是几何，这部分内容，是无须任何前提的。以前说的本 ID 理论成立的前提，其实并不是针对这部分的，主要是针对动力学部分。因此，就算一个庄家自己全买了，一个人天天自我交易，也永远逃不出形态学画的圈圈。而动力学方面的东西就不同了，必须有本 ID 要求的那两个前提：价格充分有效市场里的非完全绝对趋同交易。

动力学，是属于物理范畴的，但站在更高的层次上看物理，物理的本质就是几何，当然，这是所有物理学家都不可能认同的，但如果用一些几何结构就可以把所有物理的常量给搞掂，那物理学家不认同也是白搭。同样道理，本 ID 理论里的动力学部分，本质上也是几何，只是这种几何比较特别，需要把价格充分

有效市场里的非完全绝对趋同交易作为前提转化为某些几何结构，然后构造出理论的证明来。

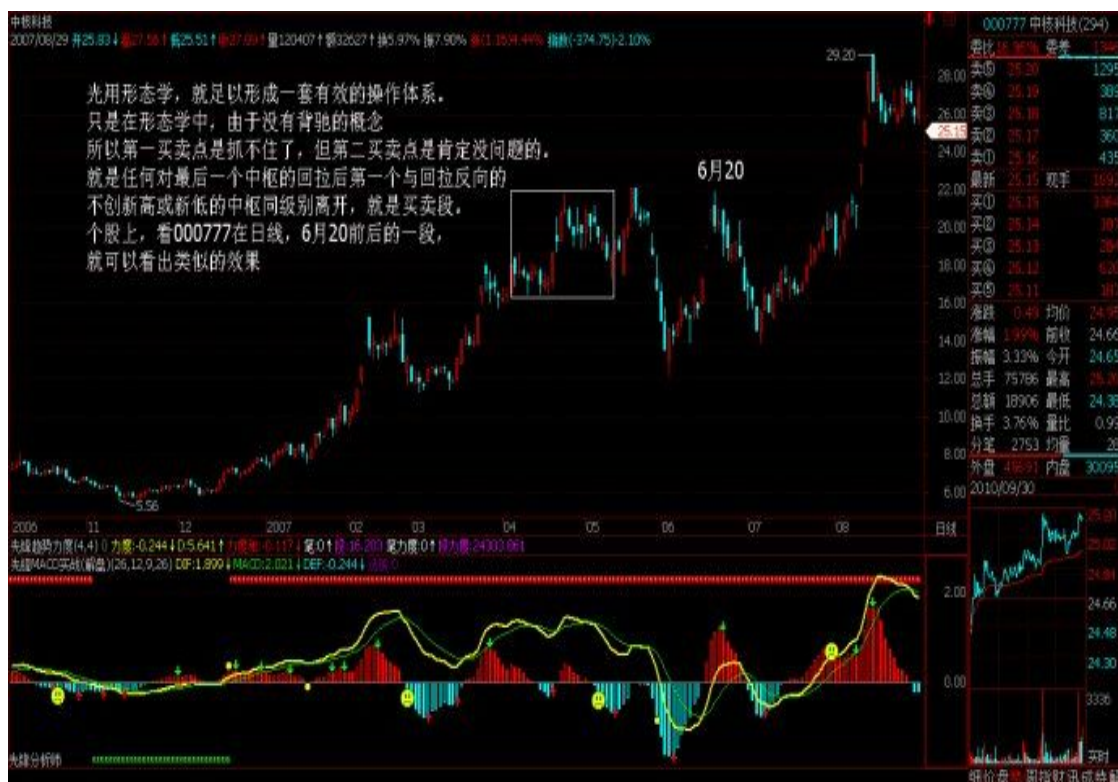
所以，本 ID 理论在整体上依然只是几何，只是需要有价格充分有效市场里的非完全绝对趋同交易的前提。而且，最终的理论，当然不会涉及那些基本上谁看都会晕的几何结构，而是谁看都能看明白的当下的走势。理论和理论的证明那是两回事情。费马猜想谁都看得懂，费马猜想的证明，能全看懂的人不会超过 1 千万分之一。

当然，本 ID 的课程，基本的逻辑顺序还是一直坚持的，不过，如果是最终的课程，那么最开始的一章，肯定是形态学，和这课程的顺序大为不同。但现在，由于已经写成这样一种形态学和动力学混着说的状态，当然只能一直混着下去。

所谓形态学、动力学，其实很好分辨，任何涉及背驰的，都是动力学的范围，背驰是动力学的基本点之一。另外，中枢、走势的能量结构之类的东西，也属于动力学。而形态学，就是中枢、走势类型、笔、线段之类的东西。

其实，光用形态学，就足以形成一套有效的操作体系。只是在形态学中，由于没有背驰的概念，所以第一买卖点是抓不住了，但第二买卖点是肯定没问题的。单纯用形态学去操作，就是任何对最后一个中枢的回拉后第一个与回拉反向的不创新高或新低的中枢同级别离开，就是买卖段。（娇注：只适用背驰后次级别就回中枢那类。对本级别才到达中枢不合适。）

就算按照这么简单的方法，也可以很容易判断现在在日线上的操作思路，例如，去年 5 月和今年 5 月后的调整，算是同级别的，那么，其后的卖点就是，万一回拉 4335 点之下，任何第一次向 4335 点上的与回拉级别相同的不创新高的反抽都是卖点。如果一直没有回拉回到 4335 点，又在上面形成新的同级别中枢，那么操作的标杆就进一步提到那个中枢上，如此类推。按照这种方法，那么从 2005 年中到现在，你都应该持股不动，为什么？因为没有卖点。当然，实际操作，要针对具体个股，说指数只是举例子。个股上，看 000777 在日线，6 月 20 前后的一段，就可以看出类似的效果；但如果你是看周线图的，那么现在的卖段还没有出现，而且可以明确地看出，其 6-7 月份的调整，不过是突破历史高位后的回抽过程，站在更大的视野上，看到更大的方向，如此而已。



当然，上面只是说如果只用形态学，也可以进行操作，但实际上，当然是动力学、形态学一起用更有效。所以，千万别认为以后就只用形态学了。不过这里有一个用处，就是那些对背驰、区间套没什么信心的，可以先多从形态学着手。而且，形态分析不好，也动力不起来。

站在实际应用的角度，关于中枢的递归定义以及与从分型、笔、线段开始的最小级别定义之间的区别之类的东西，也是可以不管的，但这样，逻辑上就容易乱，所以，搞清楚没坏处。如果你实在特懒，那就从分型学起，这也可以。

下面，本 ID 给出一个懒人线路图：

分型-笔-线段-最小级别中枢-各级别中枢、走势类型

上面几个东西，是形态学中最基本的，完全没有办法再简略了，所以无论多懒，如果真想学本 ID 的理论，那请先把这几样东西搞清楚。

关于形态学，后面还有很多内容，最主要是关于各种与结合律相关的问题。当然还包括世界上所有有关股票的理论中关于形态部分的理论，根据本 ID 的形态学，例如什么 K 线理论，波浪理论之类的玩意，都可以从本 ID 的形态学中严格推出，而且，本 ID 还可以指出他们的缺陷以及原因。这个工作是必须干的，彻底穷源的其中一个方面，就是要包罗万象。

注意，有时候课程是由浅入深，前面不严格的，后面引进新概念后，就可以严格定义了。例如，最开始时，说上涨、盘整，都是用高、低点之类的东西，因为当时没说中枢，所以不可能严格定义，后来说了中枢，就可以给出严格定义。

再例如，64 课里，由于没说特征序列的元素之类的概念，所以里面关于线段一些论述都如同用高、低点定义上涨、盘整一样，不太严格，到 67 课说了特征序列之类的东西后，定义就是严格的，所以在 67 课里，本 ID 说“本课，就是把前面“线段破坏的充要条件就是被另一个线段破坏”精确化了。因此，以后关于线段的划分，都以此精确的定义为基础。”

为什么说原来的不精确，因为按照原来没有特征序列的定义，那么线段里都要继续存在类似小级别转大级别的情况，而有了特征序列后，就不再需要这种情况了，这样才能把线段给精确划分。

由于本 ID 目前的讲课，一开始就没有按正常课程应该的顺序，所以，这种开始不精确后来再精确的情况才会发生。本 ID 愿意先不引进复杂的概念，先把大方向给说了，然后再说复杂的概念。这样有一个好处就是，如果理解能力差的，可以接受简单，不太精确的方式，这样也没什么问题，也可以用。例如，像特征序列的分型这样的概念，本 ID 就严重怀疑孔男人能理解的机会能超过 10%。所以，如果不能理解精确的，就用不精确的，等有理解力，对市场再了解深了，再学精确的也可以。

例如，如果你现在只能理解男上位、女上位，吻之类的东西，那也很好。关键是精通一样东西，精通就好，就怕半通不通。所以，以后有问题，一定要问，把所有想解决的问题都解决才行。当然，本 ID 无法回答所有问题，但有代表性的，一定会安排回答的。

每日解盘(2007-08-21 15:59:25)

## 热点蔓延渐成潮流(2007-08-21 15:59:25)

当然，对看不惯、从 1000 点就开始说地球要毁灭、世界要末日、上海股市 100 点都没有价值的空头来说，这个题目太粉饰太平了，就是为了骗散户，哪里有什么热点，都是庄家拉高出货。可惜，这庄家拉高，从 1000 点一直拉了两年多、4000 点，还在拉高，还在骗散户，不知道这究竟算是什么了？

本 ID 这里的逻辑关系十分明确，在总市值超越 GDP 之前，本 ID 从来没有谈论过任何有关泡沫的问题，大概从上周起，本 ID 才开始谈论这个问题，而且给以后的走势一个明确的定义，就是泡沫化生存。如果说，从 1000 点的严重被低估状态到上周的刚好达到 GDP，这个时间有两年，请问，这制造泡沫到泡沫真正破裂，至少要多长时间才合适呢？

所以，如果没有对全局的一个大方向的把握，永远在每天的波动中折腾自己，或者每天就盼望着大跌、熊市、100 点，再一次 1000 点，那是脑子水太多了。以前，本 ID 已经给这种人一个定性：这种人，真跌了，也和他们没关系，就算有熊市，真正的底部也和他们没关系，真有大调整，也和他们没关系。1000 点和他们没关系，3400 点和他们没关系，3600 点同样和他们没关系。

还是回到今天的走势，现在，十分明确的现象，就是热点在蔓延。本 ID 以前曾说

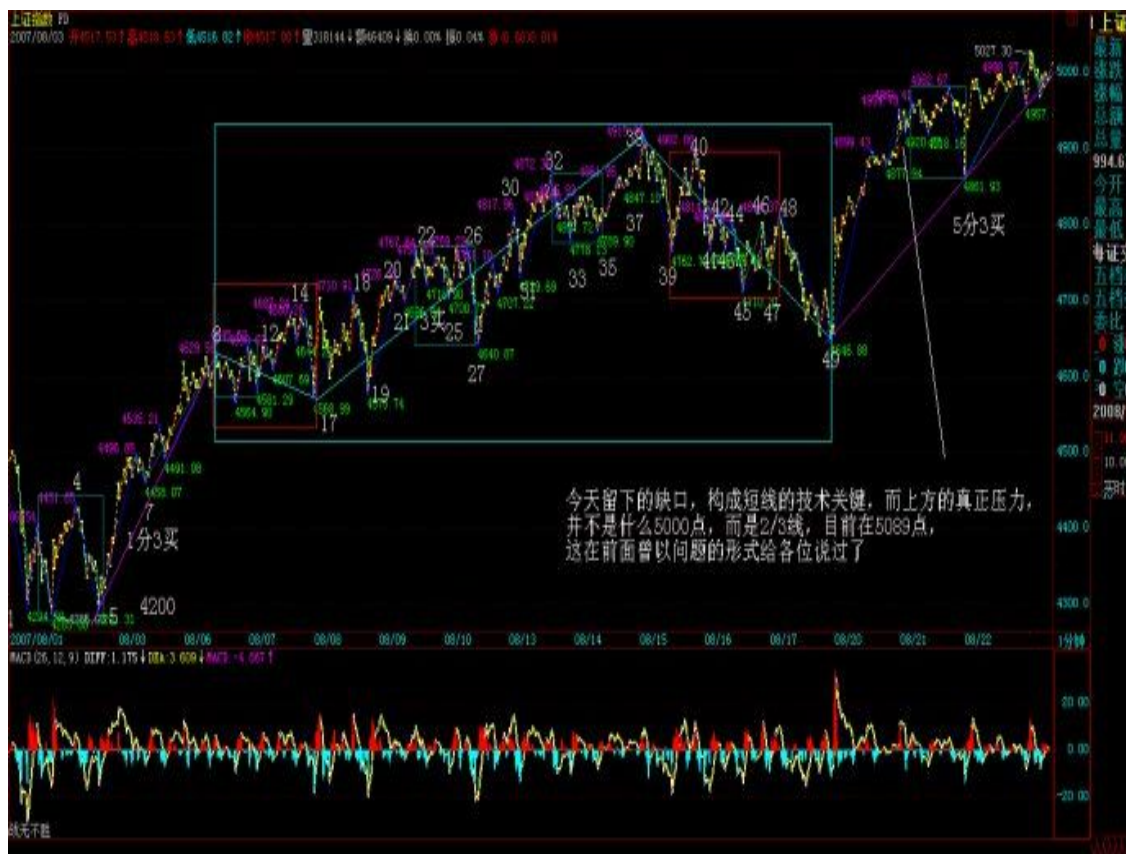
过，中报出来后，二、三线股会逐步活跃，本月结束，这中报基本就出来了，那些业绩不好，但有题材的股票抛开业绩这个枷锁，会逐步活跃起来的。

其实，这个节奏，并不是什么新鲜事。从来都是在业绩大面积公布时，所谓业绩好的、一线股表现得好一点。等业绩公布完了，业绩作为题材被炒烂了，自然要找新的来替代，否则就维持不住这锅的热度。当然，今年有点例外，就是业绩公布完以后，一线成分也不会太耷拉，为什么？还不是那期货闹的，有那东西在前面晃悠着，一线成分这些大狗小狗，总要不时奔跳折腾几下。

今天涨停的股票里，二、三线已经占了绝大部分，这就是一个热点蔓延的正常现象。这火如果能再坚持几天，就会彻底燎原。

今天，就不贴图了，节省点上传图片的空间。今天的分段也太简单，没什么特别的。昨天说了，现在在技术上，就是要先形成 5 分钟的第三类买点，然后是 30 分钟第三类买点，这才能最终确认突破的有效，在这之前，都只能看成了一个中枢震荡。（注：禅师的解盘要求的 5 分 3 买是针对 32-41 的 5 分中枢，未形成。）

今天留下的缺口，构成短线 的技术关键，而上方的真正压力，并不是什么 5000 点，而是 2/3 线，目前在 5089 点，这在前面曾以问题的形式给各位说过了。突破 1/2 线，上一条就是 2/3 线，这涉及预测，但有比较大的经验值保证，但本 ID 为了彻底反对预测，所以只以问题的形式和各位讲，就是不希望让各位先入为主，影响当下的判断，那才是真工夫。（注：下图中标出的 5 分 3 买是针对 39-48 的 5 分中枢，非禅师解盘内容）





预测这种东西，不过是按一个模子照套，傻子的干活而已。2/3 后就 3/4 线，目前在哪里，傻子都能干活出来，所以预测都是傻子的干活，还是不要提了。今天可以回答问题到 5 点。

72 课缠师的解盘及回帖整理 (2010-02-27 16:56:37)转载

## 一次值得鼓掌的加息(2007-08-22 08:37:19)

证券/理财 缠中说禅

分类：时政经济（缠中说禅经济学）

本来不想为昨天加息的公布说任何话的，因为确实没什么可说的，管理层只是干他们该干的事情，而投资者看着市场的反应去反应，不需要任何预测、猜测。任何的谈论，不过都是忽悠、站在自己利益上的广告而已。现在之所以写，只是站在一个非市场的立场上，为一次值得鼓掌的加息留下一笔。

这次加息，显然时机十分正确。当然，反对加息的人肯定不这样认为。他们的理由无非是，美国人都要减息了，中国凭什么加息？这是典型的脑子进水想法。中美之间保持息差，不过是一种可能的生存状态；不保持息差了，难道就不是一种可能的生存状态。而且，本 ID 最讨厌看到任何美国怎么了中国人就要怎么的破烂言论，美国还 911，你怎么不也跟着去？脑子有锈？

当然，现在并不是说管理层已经放弃了原来中美之间保持息差的基本态度，但这次加息，至少是一次完全以我为主的行为，从而使得管理思路有了自我的性格，这就是好事情。而且，如果要加，现在的时机是最好的，在世界对美国那些破烂事情反应稍有喘息的时候，效果显然是最好的。这次，本 ID 给管理层打 100 分。

当然，对于市场里的人，可能认为这次加息有调控的味道，特别昨天刚出个人到外面买股票的试点，今天又出加息。而现在又面临 5000 点，这个时机，显然有组合拳的味道。这对也不对，为什么？虽然，理想的状态是少调控多监管，但现实如此，就是调控还是一种自然反应，就必须面对着现实，如果能达到一个调控的高境界，那就是一件可欣赏的事了。

显然，这次组合券，分寸、时机都拿捏得很好，在是不是之间。所谓调控的艺术，就是让市场产生不同的预期，而不是统一的预期，这样的调控，就是最高明的调控。当然，不能说以后的调控都一定能达到这样的水平，但至少现在是这样，所以，本 ID 要给管理层再加 100 分。

这次调控，对市场将产生不同的解读与预期，这样，市场的合力就不会产生一边倒的现象，这样，市场就可以在一定的时间内进行一定的磨合，最终去选择自己的方向。

目前，技术上的条件没有任何变化，日线上，背驰段依然成立去等待最后的确认或破坏，短线，30 分钟的中枢震荡依然，超短线，最后一个 5 分钟的中枢震荡依然，按照这些技术界限，与自己的操作级别，不难根据当下的走势去选择自己的操作。

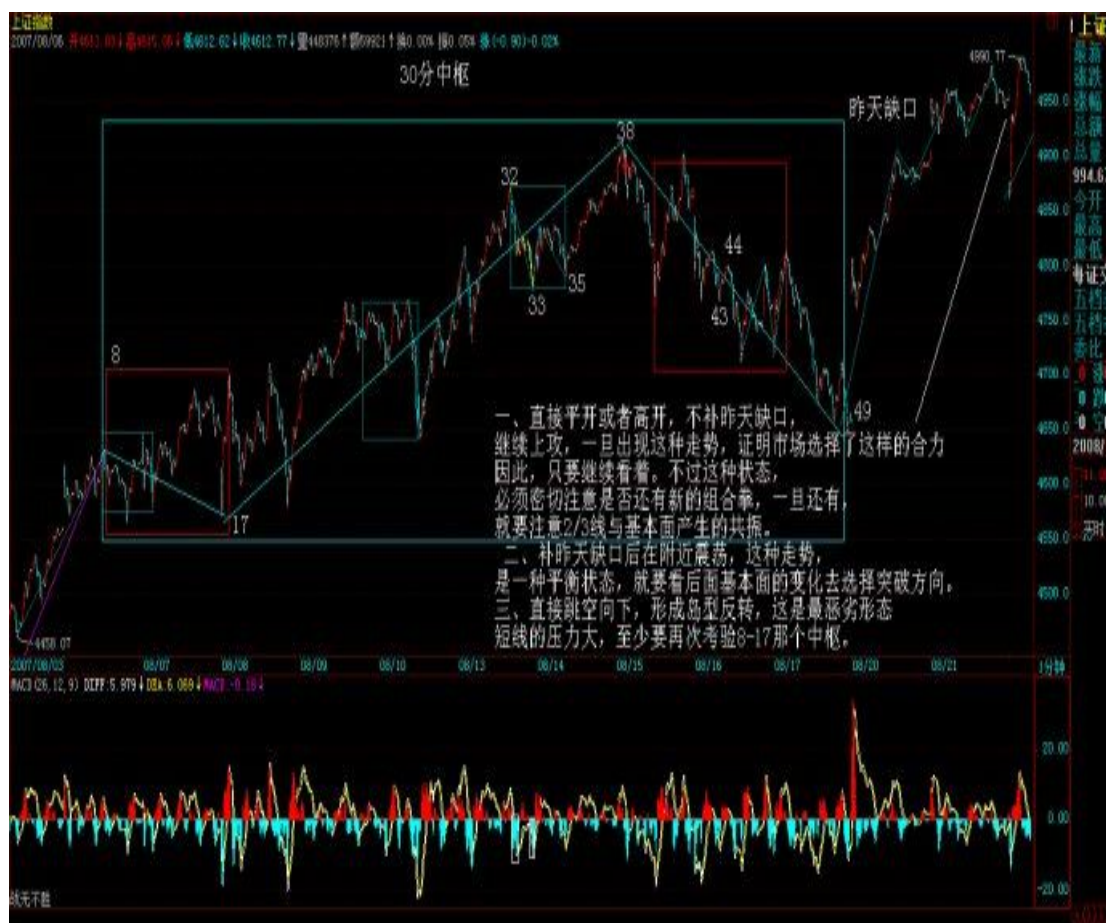
对于技术学习不好的，就看 5 日线、5 周线，不要为市场的消息所动，只看市场最终的反应，这是一个最基本的素质。

至于今天的走势，无非就是强中弱三种：

一、直接平开或者高开，不补昨天缺口，继续上攻，一旦出现这种走势，证明市场选择了这样的合力，因此，只要继续看着。不过这种状态，必须密切注意是否还有新的组合拳，一旦还有，就要注意 2/3 线与基本面产生的共振。

二、补昨天缺口后在附近震荡，这种走势，是一种平衡状态，就要看后面基本面的变化去选择突破方向。

三、直接跳空向下，形成岛型反转，这是最恶劣形态，短线的压力大，至少要再次考验 8-17 那个中枢。



其实，这些分类界限，都无须预测，让市场自己去选择，根据市场的选择去反应。另外，一定要注意自己的操作级别，如果你是月线操作，那就看 5 月线，没有有效跌破之前，都可以少管，任何的波动都可以当戏看。

另外，美国那破事，在如期反弹后续的发展，是决定今后走势的一个重要分力，这样因素在前面反复说过了。这可能比加息、组合拳都要根本点，毕竟，管理层的加息、组合拳都要参考这方面的因素综合给出。

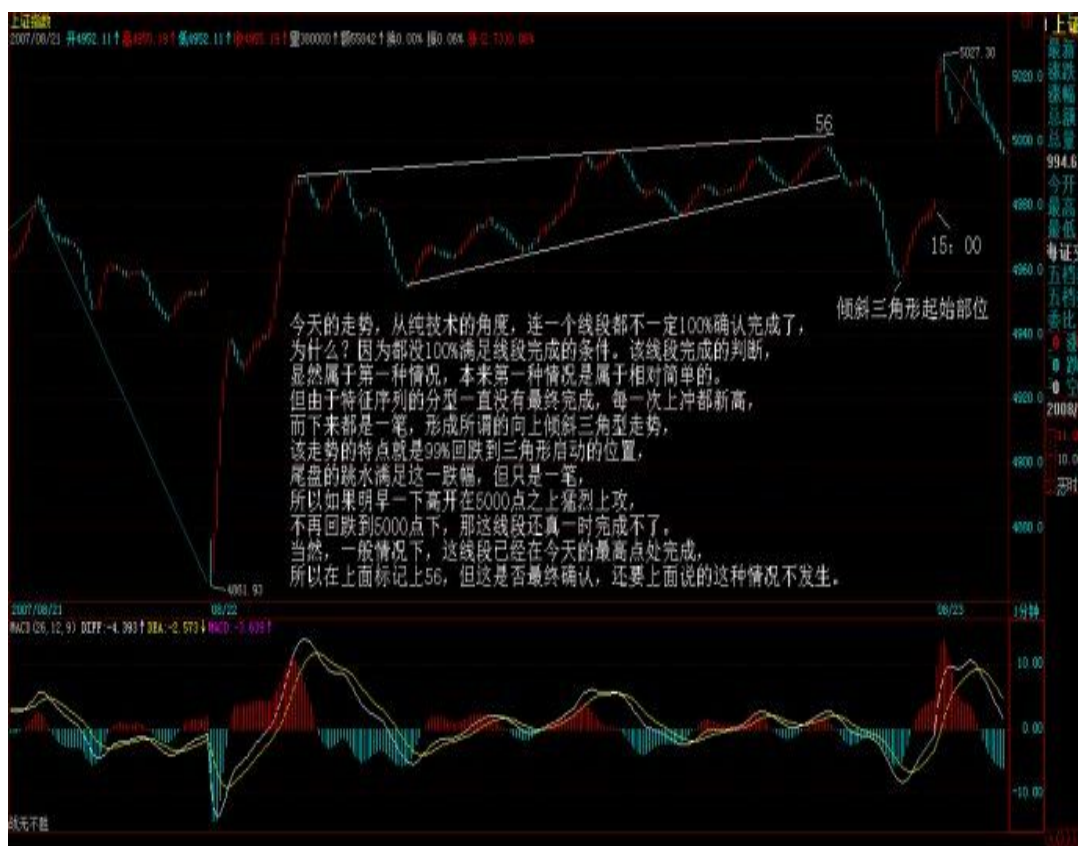
## 加息难阻热点蔓延 (2007-08-22 16:10:16)

证券/理财 缠中说禅

分类：时政经济（缠中说禅经济学）

昨天说热点的蔓延如果能持续几天，就会燎原。而晚上公布的加息产生的新分力，使得大盘最后选择了今早所说的第二种中等力度的走势，这都是自然的选择，无须预测。任何有预测癖好的人，去当火星股评去吧，地球很危险的。

今天的走势，从纯技术的角度，连一个线段都不一定 100% 确认完成了，为什么？因为都没 100% 满足线段完成的条件。该线段完成的判断，显然属于第一种情况，本来第一种情况是属于相对简单的。但由于特征序列的分型一直没有最终完成，每一次上冲都新高，而下来都是一笔，形成所谓的向上倾斜三角型走势，该走势的特点就是 99% 回跌到三角形启动的位置，收盘的跳水满足这一跌幅，但只是一笔，所以如果明早一下高开在 5000 点之上猛烈上攻，不再回跌到 5000 点下，那这线段还真一时完成不了。当然，一般情况下，这线段已经在今天的最高点处完成，所以在上面标记上 56，但这是否最终确认，还要上面说的这种情况不发生（实际走势发生线段未完成情况，今日标志 56 处不成立）。



一般来说，1分钟线段都不会延续这么长时间，能延续这么长时间，反而是一个技术上的重要提示，证明多方上5000点的冲动比较大，反复闹，而上面，有人不断压制，所以才会走出向上倾斜三角型的走势。而到尾盘，差不到一点见

5000 了，多方一股真气突然泻去，回到倾斜三角形起点位置。主要是如 530 般在亢奋状态突然被惊吓留下了后遗症，因此往往在关键时刻都来这么一下，尾盘收回去一半，只是表明多头上攻的欲望依然没得到满足，如此而已。

今晚的消息面很重要，连续两天有消息了，如果今晚还来什么调控玩意，这走势变数就大了。由于选择了第二种走势，短线政策面的变化起着重要分力的作用。如果今明两天没什么特别消息，使得关于政策面组合拳的猜想暂被搁置，那么，上上 5000 点去满足一下多头的欲望，也是理所当然的。

本 ID 早说了，5000 点根本什么都不是，关键是 5089 点的 2/3 线，这线就如同下面 4100 多点的 1/2，该线反复磨了三个月，上下跳来跳去，2/3 线是否历史重演，这才是技术上需要注意的地方。

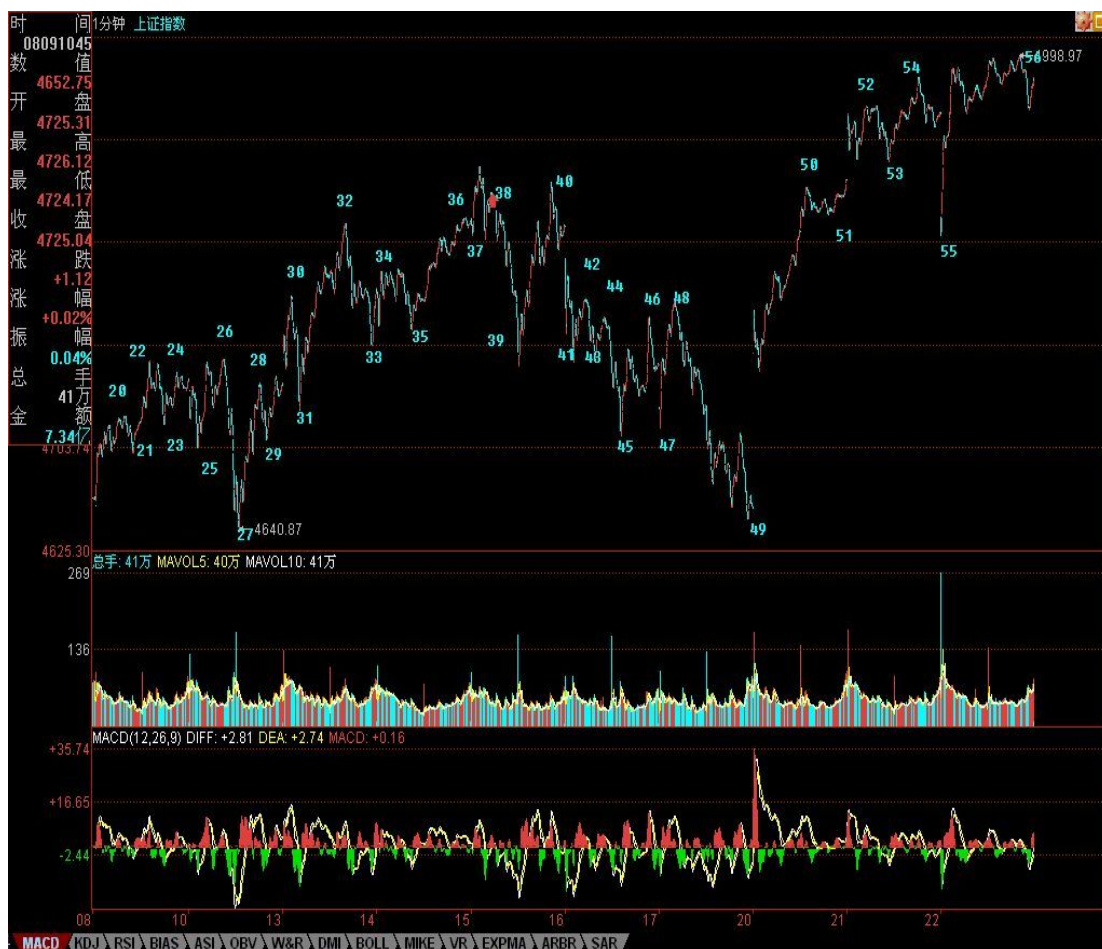
个股上，加息并没有延缓热点的蔓延速度，反而是加快了。银行股被压制，反而有利于其他股票的表现，本 ID 反复强调的二、三线股的逐步活跃已经成为现实，看看这几天涨停的都以什么股票为主就知道了。而且，这种蔓延已经逐步偏向三线股，特别是低价股，这是游资重新活跃的迹象。

这里，一个最现实的问题就出现了，银行股、地产股等等基金们玩的股票，和比较正规的大资金玩的一、二线大股东，与游资搞的二、三线小股之间争夺话语权的问题。后面，能使大盘大幅度震荡的，一是政策面，二就是这话语权争夺战了。

散户当然喜欢三线股狂飞，像本 ID 的中铝那样的中字头股票，散户参与的热情也不会太高，特别现在，随便买个 1 万股就要 40 万，而一个 5、6 元的股票只要 5、6 万，哪个群众基础好就根本不用说了。

本 ID 对哪类股票飞都无所谓，本 ID 的持有结构本来就是一、二、三全有，大小通杀，现在又不买了，只持有，所以只有看戏的份。不过，本 ID 最喜欢的，其实是三线变一线的股票，谁又告诉你，三线不能变一线呢？

今天有事，刚才一路写东西，电话就不断，下面的事够忙一晚上。晚上回来可能晚点。先下，再见。



## 行情只会在一地鸡毛中高潮(2007-08-23)

16:08:01)

证券/理财 缠中说禅

分类: 时政经济 (缠中说禅经济学)

没有三线股参与的行情，永远都是不完整的，行情只会在一地鸡毛中高潮，没有三线股鸡毛一地的高潮，这种行情，至少在中国特色的市场中，本 ID 还没见过。这里的原理很简单，一个爱好群众运动的文化中培养起来的投资者，连选秀都可以超女快男一地去鸡毛一把，股票不亦如此，怎么对得起博大精深这四个汉字？

这锅热度如期中升高，三线鸡毛开始满地打滚，这还只是开始，被一线大盘、高价股抛弃了的散户，才正开始撒着步子欢了起来。人类的本质是酒神性的，人的本质中，那酒神的狂欢永远可以战胜太阳的冷酷。狂欢，总是大众的。茅台、五粮液去大众，要困难点，还是二锅头、老白干，更能激发人们心里的野性。如此，股票的高潮，总是老白干的。

有人问，怎么还不说今天突破 5000 点的历史时刻？5000 点算个什么？本 ID 不是一大早就把股市的 20 年走势的剧本都告诉各位了？5000 点在那剧本中，连一句台词都够不上，有什么可说的？

站在纯技术上，突破 1/2 线，就看 2/3 线，然后就是 3/4 线。但现在，还是先看 2/3 线。从大盘对前几条线的突破看，都不是刚好触及就回头，而是围绕其震荡。由于 2/3 线与 3/4 线之间距离不大，所以在这两线的震荡级别不大会一样，一般来说，2/3 线小级别，那么 3/4 线级别就大点了。所以，行情在 2/3 线附近如何发展，对今后行情的发展，有一定的意义。2/3 线如何计算？

$1429 + 183 * 30 * 2/3 = 5089$ 。3/4 线，只要把里面的 2/3 改为 3/4 就可以。当然，下月计算时，183 要变成 184，如此类推。

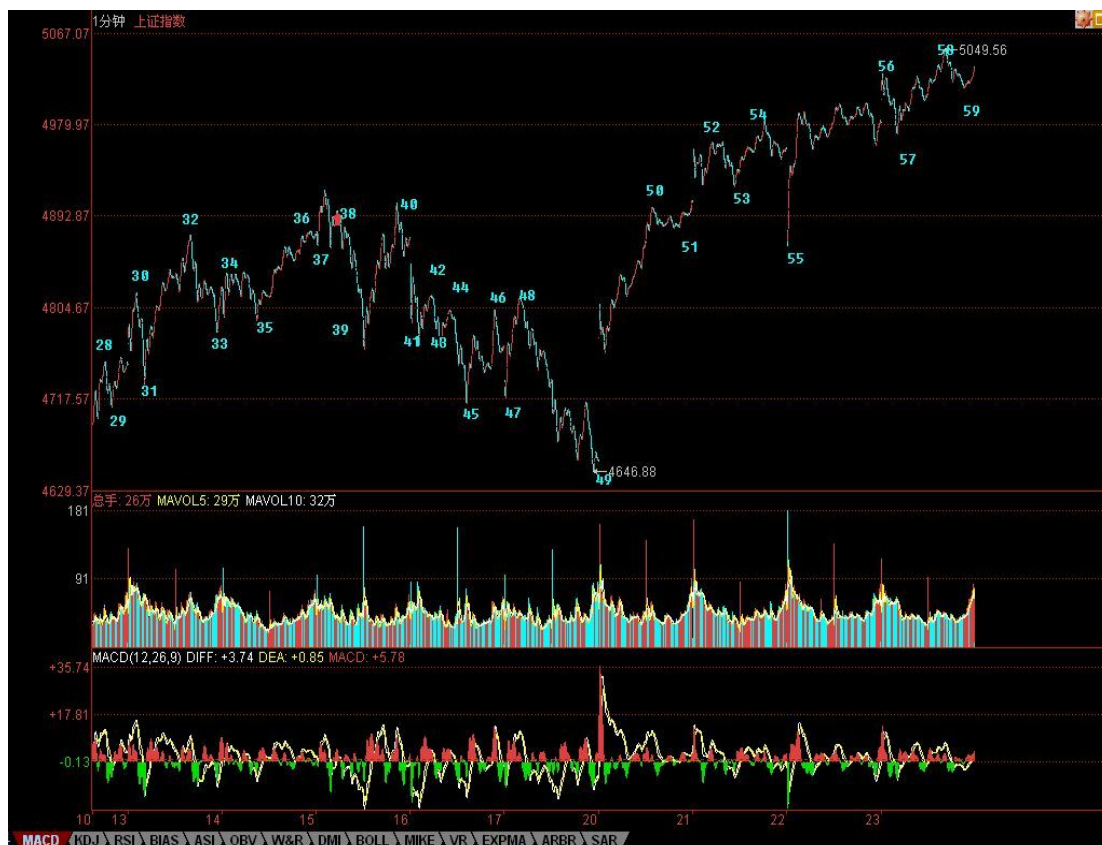
短线技术上，昨天的 56，不能 100%的那种情况，今天发生了。这说明什么？本 ID 的理论是几何，没有一种精确的数学态度，是弄不好的。任何有预测癖好的，都离技术之门远着。今天图里，昨天 56 的位置就要根据这种情况变了。注意，并不是本 ID 的划分可以随意变，而是因为昨天的走势没有 100%满足本 ID 的划分标准，只是暂时标记。例如，今天 59，同样有这个问题，那里标记上 59 并不是说 59 在那里已经完成了，因为目前没有满足 59 段被 100%破坏的标准。而 58 以及以前的所有标准都是唯一的，不可更改的，为什么？因为，符合标准了，就这么简单。这个问题，一就是一，二就是二，没有任何可含糊的地方。

个股方面，给各位一个技术面上的判断标准。现在的个股，日线上无非三种：一、突破 530 高位；二、没突破 530 高位但突破 530 后第一个反弹高位；三、530 后第一个反弹高位还没突破。

一般来说，第一种技术条件的股票，注意那些刚突破后回抽确认正再次启动的，这种股票要预防假突破的危险；第二种，属于最有表现欲望的，但这种股票的预防启动突破 530 高位后有一串洗盘；第三种，最容易吸引踏空资金，但唯一的坏处就是，资金新近来，如果是一个喜欢打压吸货的主，那就要被折磨一段时间，当然，如果是一个喜欢高举高打的，那就祝贺你了。其实，这不难判断，关键是看第一次放量后回抽的位置。

昨天说到本 ID 更喜欢三线变一线，这种股票，一般人可真拿不住。本 ID 的股票里就有很多，不过估计没人能真和本 ID 一样从最低位拿他 N 年。以后的一线股，都必须是至少是中字头甚至是世界级的公司，要从三线变一线，只有两个途径：一、自己能成长为中字头甚至世界级的公司；二、中字头甚至世界级的公司全面介入。

有事，先下，再见。



## 教你炒股票 73：市场获利机会的绝对分类 (2007-08-23 22:35:20)

说起获利，最一般的想法就是低买高卖就获利，但这是一种很笼统的看法，没什么操作和指导意义。任何市场的获利机会，在本 ID 理论下，都有一个最明确的分类，用本 ID 理论的语言来说，只有两种：中枢上移与中枢震荡。

显然，站在走势类型同级别的角度，中枢上移就意味着该级别的上涨走势，而中枢震荡，有可能是该级别的盘整，或者是该级别上涨中的新中枢形成后的延续过程。任何市场的获利机会，都逃脱不了这两种模式，只是百姓日用而不知，本 ID 理论而知。

在你的操作级别下，中枢上移中，是不存在着任何理论上短差机会的，除非这种上移结束进入新中枢的形成与震荡。而中枢震荡，就是短差的理论天堂。只要在任意的中枢震荡向上的离开段卖点区域走掉，必然有机会在其后的中枢震荡中回补回来，唯一需要一定技术要求的，就是对第三类买点的判断，如果出现第三买点你不回补回来，那么就有可能错过一次新的中枢上移，当然，还有相当的机会，是进入一个更大的中枢震荡，那样，你回补回来的机会还是绝对的。

很多人，经常说自己按本 ID 的理论做短差买不回来，这没什么奇怪的。如果你连中枢都没分清楚，级别也没搞懂，中枢上移与中枢震荡也分不清楚，第三类买点就更糊涂，那也能短差成功，只能说你刚好运气好，死耗子摔到瞎猫爪子上了，天上哪能天天掉死耗子？

以上，只是在某一级别上的应用。用同一级别的视角去看走势，就如同用一个横切面去考察，而当把不同的级别进行纵向的比较，对走势就有了一个纵向的视野。

一个月线级别的上涨，在年线级别上，可能就是一个中枢震荡中的一个小段。站在年中枢的角度，如果这上涨是从年中枢之下向中枢的回拉，那么，中枢的位置，显然就构成需要消化的阻力；如果是年中枢之上对中枢的离开，那么中枢就有反拉作用。这都是一个最简单的问题。下面谈论的，是如何选择超大的机会。

人生有限，一个年中枢的上移，就构成了人生可能参与的最大投资机会。一个年的中枢震荡，很有可能就要搞 100 年，如果你刚好落在这样的世界里，简直是灾难。而能遇到一个年中枢的上移机会，那就是最牛的长线投资了。最牛的长线投资，就是把一个年中枢的上移机会给拿住了。

当然，对于大多数人的生命来说，可能最现实的机会，只是一个季线级别的上涨过程，这个过程没结束，没见到那新的年中枢，人已经没了。这个年中枢的上移过程，有时候需要 N 代人的见证。看看美国股市的图，现在还没看到那新的年中枢，依然在年中枢的上移中，想想美国股市有多少年了？

所以，对于一个最现实的获利来说，一个季度甚至月线的中枢上移，已经是足够好的一生最大的，在单个品种上的长线获利机会。

一个季度中枢的上移，可能就是一个十年甚至更长的月线上涨，能有如此动力的企业，需要怎么样的素质？即使在全球化的环境下，单个企业的规模是有其极限的。而一个能获得超级上涨的公司，也不可能突破那个极限。因此，顶已经是现实存在了，根据企业的行业，其相应的极限还有所不同。对于操作来说，唯一需要知道的，就是哪些企业能向自己行业的极限冲击。

但针对中国的企业、上市公司，我们还可以给出一个判断，就是几乎所有的行业，都必然有至少一个中国的上市公司会去冲击全球的行业理论极限。这就是中国资本市场的现实魅力所在。因为，几乎有多少个行业，就至少有多少只真正的牛股。

不过，有些行业，其空间是有限的，因此可以筛选出去。这种行业的企业，注定了，是没有季线甚至月线以上级别中枢上移的，除非他转型。因此，远离那些注定没有季线甚至月线以上级别中枢上移的行业，这些行业的企业，最终都是某级别的中枢震荡。这里，就涉及基本面的分析与整个世界经济的综合判断，谁说本 ID 的理论只管技术的？但任何的基本面，必须在本 ID 的几何理论的关照下才有意义，在这个视角的关照下，你才知道，究竟这基本面对应的是什么级别、什么类型的获利机会。

找到了行业，就到了具体企业的寻找。对于长线投资来说，最牛的股票与最牛的企业，最终是必然对应的。没有人是神仙，谁都不知道哪个是最后的获胜者。但谁都知道，最终的获胜者最终必然要到，例如 10 万亿人民币的市值，那么，他的市值必然要经过任何一个低于 10 万亿人民币的数。



这就足够了，这就马上可以百分百推理出，这个企业，或者是当下的龙头，或者是在今后某一时刻超越当下龙头的企业。有这样一个推论，本 ID 就可以构建出一个最合理的投资方案。

一、用最大的比例，例如 70%，投在龙头企业（可能是两家）中，然后把其他 30% 分在最有成长性（可能是两三家）的企业中。注意，在实际操作中，如果龙头企业已经在基本上显示必然的败落，那当然就选择最好的替代者，如此类推。

二、只要这个行业顺序不变，那么这个投资比例就不变，除非基本上出现明显的行业地位改变的迹象，一旦如此，就按等市值换股。当然，如果技术面把握好，完全可以在较大级别卖掉被超越的企业，在其后的买点再介入新的龙头已经成长企业。

三、这就是本 ID 理论的独门武器了，充分利用可操作的中枢震荡（例如日线、周线等），把所有投资成本变为 0，然后不断增加可持有筹码。注意，这些筹码，可能是新的有成长或低估价值的公司。

四、没有第四，如果一定要说，就是密切关注比价关系，这里的比价关系，就是市值与行业地位的关系，发现其中低估的品种。

注意，任何的投资，必须是 0 成本才是真正有意义的。

以上这个策略，就是基本面、比价关系，与技术面三个独立系统完美的组合，能这样操作股票，才有点按本 ID 理论操作的味道。

当然，以上，只适合大资金的操作，对于小资金，其实依然可以按照类似思路，只是只能用简略版，例如，就跟踪龙头企业，或者就跟踪最有成长性的那家。

当然，对于原始资本积累的小资金，利用小级别去快速积累，这是更快速的方法，但资金到一定规模后，小级别就没有太大意义了。

有人可能说，你怎么不说政策面？政策面那种玩意，不过是制造最多是周线级别的震荡，这正是提供技术上降低成本、增加筹码的机会。1929 年、二次世界大战，都没改变美国股市年线级别的中枢移动，政策面又算得了什么？

## 不是每个收盘都需要一个题目 (2007-08-24 15:24:47)

证券/理财 缠中说禅

分类：[时政经济（缠中说禅经济学）](#)

今天，一开盘，首先冲到 5088 点，在 5089 点的 2/3 线面前整理了 30 分钟，然后就突破该位置，后面基本是一个震荡，毕竟下面缺口的压力在。突破站稳 1/2 就到 2/3，这今天实现了。下面要继续完成的任务是站稳 2/3 线，这是继续上攻 3/4 线的前提。

周末消息面很重要，如果没什么特别的东西，那么下周有一个好开头，但下周决定月线收盘，因此，下周的任务是，不能拉太大的阴线，其余的任何情况，都是可以接受的。下周，比较理性的作法，是在目前位置稳固 5089 点的 2/3 线，一般来说，这种线的突破，都至少需要周线上的确认，各位可以看看 3000 点与 4000 点对 1/4 与 1/2 线的突破就知道了。当然，如果大家一定要很冲动，要下周马上就去挑战 3/4 线，那周末可以先听听那首极端口水的《冲动的惩罚》。

个股方面，热点继续表演。但基金之类正规部队与游资等负规武装之间的争夺资金较量，今天有点火花了。和气生财，都别闹了。排好队，姿势优美点，能面首的自然会被面首的，和为贵。

昨晚说了那课程，可能有人会说本 ID 自己那 10 来只股票里没什么行业龙头、高成长性，不符合本 ID 昨天课程说的。这只是不同的眼睛看出的不同景象。首先，最明显的，000338 不是龙头？600649 不是？000999 不是？000998 不是？000777 不是？甚至，连 600432、600343、000099、000778，哪个不是细分行业的龙头？知道 000778 是离心球墨铸铁管的世界第一吗？知道离心球墨铸铁管在干什么的吗？知道全世界发达地区，排水管道用的什么？知道全中国就算排水管道更新一次，需要多少吗？知道除了排水，城镇供水输气也用着玩意吗？当然，000778 还不止这些东西，知道新兴这两个字代表了多少东西吗？其他股票也一样，就不细说了。

(娇:能上市的公司都是有其子行业的地位，前期文中可以明显看出禅师买那些股票原因都是内幕消息以及代码相近随意性。强词之嫌。)

要注意，本 ID 的股票可都是在极为低的位置说的，例如，000778，说的时候只有 5 元多，现在再买，同样的钱只能买 1/3 的股票不到了，这确实没办法，迟来的人，肯定要付出更大的代价，这是天经地义的。而且，这 10 几只股票都是去年 12 月底才开始说的，本 ID 之前买的股票可基本没怎么说过。本 ID 的原则就是，本 ID 说的时刻就是自己买的时刻。想想 000999，难道忘了，本 ID 说有一笔新钱，过两天到，还提前先把 000999 给说了，这里应该有人买得比 ID 还便宜，例如 5.9 元买的。当然，本 ID 买那个量，建仓成本肯定比一般的散户高，早一天晚一天没什么大事。关键是后面把成本变 0 的本事，这一点，本 ID 自认天下第二，这天下就没第一了。当然，成本为 0，持股决心自然也天下第一，600432，20 元这里不少人买过，就半年多时间，现在谁还有？本 ID 可一股还不少。000338，明确告诉，肯定上 100 的，现在估计也没人有了，其实，这股票，100 根本不值一提，想想他在行业中的地位，想想这个行业的规模，你就知道，为什么他有动力了。

周末，股票是一件最恶心的物件。都别股票了，腐败去吧。祝全世界想腐败的人终能腐败。腐败快乐万岁万万岁。下了，本 ID 要去为腐败事业添砖加瓦。再见。

## 资金分歧日益严重的面子与里子 (2007-08-27 16:15:38)

证券/理财 缠中说禅

分类: [时政经济 \(缠中说禅经济学\)](#)

现在，行情已经演化成这样一种格局，基金等正规部队与游资等负规武装之间展开博弈。对于基金来说，由于新鲜血液不断进来，因此，只要坚持自己的板块，就算来个五十年不变，也有新的血液进来筑成他们的长城；而对于游资来说，有不少这次是踏空的。530 后，很多游资利用第一次反抽胜利大逃亡，结果不过逃了一个山脚，回头一看，什么都和它们没关系了。由此可见，游资的视角上和基金比起来，是极为短视的。当然，基金都是被正规所忽悠的人的钱，用着不心疼，就算 10000 倍市赢率买所谓的大盘蓝筹，也可以编出无数的理由，更不用说现在大盘蓝筹的市赢率还有很多连 50 都不到，至少还有 200 倍的忽悠空间，所以基金的长视显然是可以有恃无恐的。

游资不愿意为基金抬轿子，只能各自为战去攻击一些所谓的题材股。但这种攻击，还是有效的，因为这些所谓的题材股，基本都是中低价股票，所谓群众基础好。资本市场的管理是绝对不能走群众路线的，一走群众路线，那肯定是垃圾股满天飞。

所有的所谓成熟市场，都是分为泾渭分明的两个世界，就是正规为主的所谓蓝筹世界与负规为主的垃圾世界。这点，不用看远的，看看香港市场就知道。在资本市场，同一世界同一梦想，从来都是笑话。仙股能和汇丰长实同一世界同一梦想吗？这是世界的常态，但中国的资本市场，从大锅饭里来，总还有那无聊的做作。总是有人在资本市场也要一刀切，要问什么蓝筹垃圾，宁有种乎？

但这种游戏，最终都要被改变的。拣垃圾，在垃圾堆里寻宝的是一拨人；拿着蓝筹自渎的是另一拨人。两拨人将越来越老死不相往来，这才是最终的归宿。

现在，正在半路中，那些基金们，其实血液里也没有多少蓝筹的贵族气息，所以，偶尔混在垃圾堆里，反而觉得比较匹配；那些负规们，本来就是开野店的料，却还左摇右摆装名草，这样，行情，依然在这种边界的模糊两可中展开。

基金，不需要在二级市场骗人接筹码，而是公开地，无数人排着队争先恐后地进来成为新的举重能量。其实道理上一样，只是把赤裸裸的变成了道貌岸然的。而负规部队们，注定名声不会好了，但他们也从不在乎这玩意。负规可以潜规则正规，如此的中国特色，怎么也要特色 N 年，这样的负规，又有什么可抱怨的？

所谓的资金分歧，其实只是表面现象，给分歧掉的资金，不过都是不入流的资金。8228、2882，其实还不都是那唯一的一？

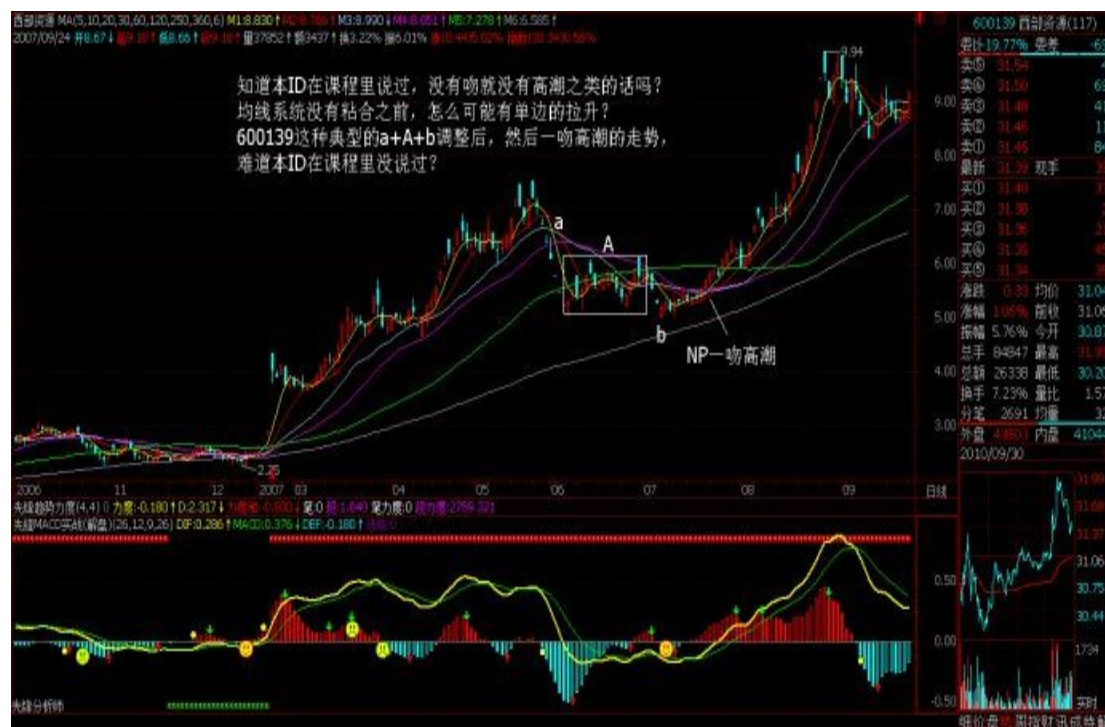
技术上，今天没什么可说的。回抽 5089 点，如此而已。当然，5089 是否一天回抽就能确认，这显然不大可能。但行情完全可以先上攻，再以周线等形式进行回抽确认。当然，行情具体怎么走，没必要预测，看图作业就可以。

图形上，49 点开始的走势简直是教科书。52-55 的 1 分钟中枢，55-58 的线段离开，58-59 的回抽不跌回形成 1 分钟的第三类买点。然后，后面唯一的两种可能，更大级别中枢，与继续中枢上移直到出现新的 1 分钟中枢。显然，走势选

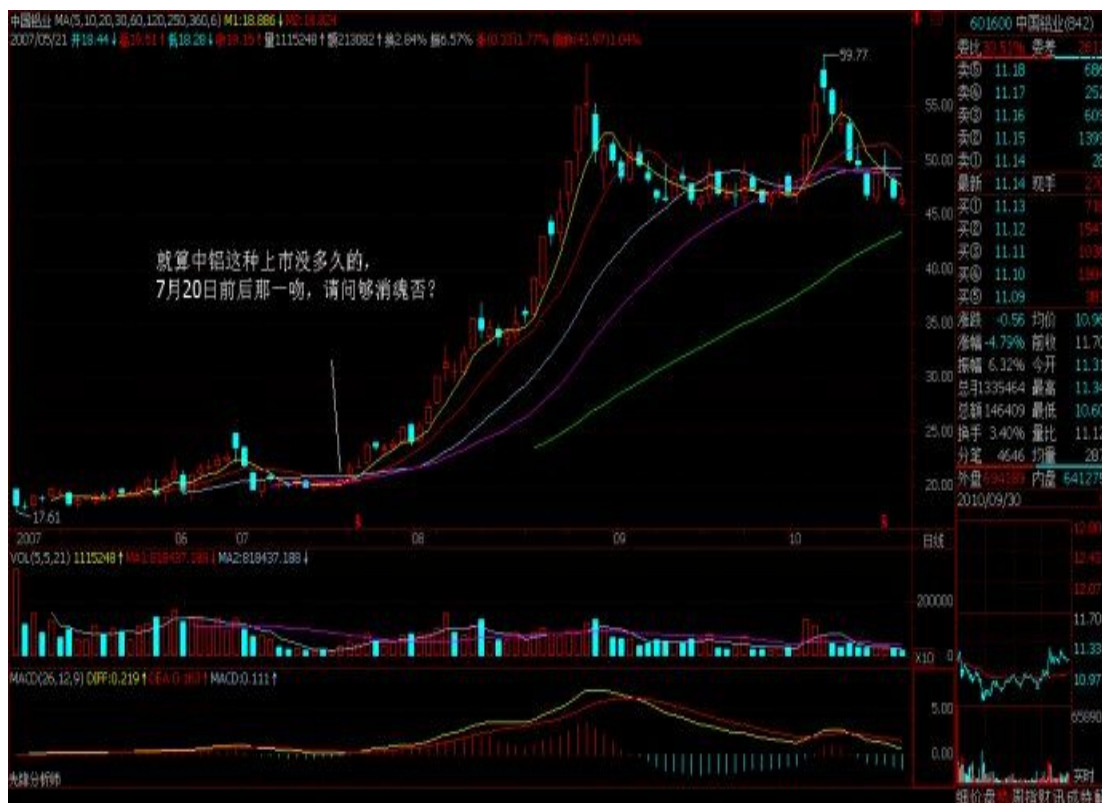
择了后者，目前，可以暂时把这新的 1 分钟中枢看成是 60-63。因此，从短线看，从 49 开始的 1 分钟上涨走势什么时候结束，就是短线唯一的主题。这相当简单，学过本 ID 课程 的都应该怎么处理，应等待什么，那什么一出现，就该如何。（什么是什么？权当一个作业，这都不会，请复读。）



个股方面，有些人相当奇怪。竟然可以有这样的逻辑，例如对 600139，他们意思是，如果不被洗干净，就不会有今天了，所以是本 ID 在犯坏，要把他们都给洗出去。然后这些人又在开始 唠叨什么什么怎么还不怎样怎样，这些人，最该干的事情就是拿豆腐撞头去。知道本 ID 课程里对以前已经有的技术分析系统只说了均线系统吗？知道本 ID 在课程 里说过，没有吻就没有高潮之类的话吗？均线系统没有粘合之前，怎么可能有单边的拉升？600139 这种典型的 a+A+b 调整后，然后一吻高潮的走势，难道 本 ID 在课程里没说过？就算今天的 600343、000600，难道没看到前面消魂一吻吗？就算中铝这种上市没多久的，7 月 20 日前后那一吻，请问够消魂 否？







更奇怪，有人怪本 ID 不提前 告诉中铝，30 元才开始说。说老实话，本 ID 确实没有说任何个股的兴趣，任何个股，就算是天天暴涨的，也同样有怨大头。而且本 ID 现在又不当庄家了，说了 明显就给自己添麻烦。有些股票知道为什么洗那么长时间吗？其实可以明确地告诉各位，就是在洗本 ID。但那些家伙都是脑子有毛病，你想本 ID 能被他们洗出去 吗？简直脑子锈了。但无论如何，不管是谁干什么，技术是第一的，任何最终都在技术图表上显现出来。如果你能成为吻的高手，那自然就能不断消魂，该说的早说了，如果吻这么私人的事情都想让别人替代去实践，那么还是买块豆腐去吧。先下，再见。

## 冲动的惩罚，基金将成为毁掉市场的那只手 (2007-08-27)

20:45:41)

证券/理财 缠中说禅

分类：时政经济（缠中说禅经济学）

# 冲动的惩罚

## 基金将成为毁掉市场的那只手

上周末，本 ID 说请先听听那首极端口水的《冲动的惩罚》。那么，最近这一轮行情，发展成这样，已经越来越挑战到某些底线。

现在的问题，在下午已经说得很明确，基金利用所谓正规的身份，正制造着泡沫行情。超 GDP，就是进入泡沫行情，这点，本 ID 在前面已经反复说得十分明确。那么这个泡沫如何才会被刺破？

显然，目前的情况下，泡沫不可能因自身破裂，基金目前这种资金正循环关系，使得泡沫可以维持相当长的时间而不破裂。

显然，在中国目前的环境下，刺破泡沫的，只有政策。而最近政策的声音，比起行情超乎寻常的安静，这只有两种可能性：一、政策并没有觉得目前的行情有太大问题。二、暴风雨前的安静。

政策这种东西，无法预测，上周连续两天的调控至少表明，政策面至少没有资金面那样乐观。

本 ID 在超 GDP 后，就明确说过，不再买入任何股票，而只是持有，并把可能的资金转向其他领域，最主要的原因，就是这种泡沫行情的破裂方式，其非系统性风险并不在任何人的控制之下。

今天，本 ID 偶尔发现，有些从 1000 多点就开始唱空的人，有开始松口的迹象，这给本 ID 特别不好的感觉，连死空头都开始转向，这风险确实已经开始如一切风险般积聚了。

可以肯定地说，如果没有政策的刺破，一切都会如基金们的如意算盘般继续下去，但冲动总要被惩罚的。惩罚来自明天、后天，还是 N 天后，那只有天知道了。

但一个市场，如果发展到只有惩罚才会停止下来，那就如同一个失控的车子，究竟要发生什么，那只有天知道了。

一些死空头转向，给了本 ID 相当不好的感觉，一叶知秋，秋天，大概也不远了。

## 教你炒股票 74：如何躲避政策性风险 (2007-08-28 08:41:11)

政策性风险，属于非系统风险，本质上是不可准确预测的，只能进行有效的相应防范。

首先，中国政策性风险将在长时间内存在，这是由目前中国资本市场的现实环境所决定的。一个成熟的资本市场，应该是重监管、轻调控，而目前中国的资本市场，至少将在很长时间内，监管和调控都至少是同等重的，甚至，在一些特定的时期，调控将成为最重要的方向。这是客观现实，是由中国经济目前的发展阶段所决定的，其实并不是任何人故意要这样的，所以，任何对这的指责，其实都是有毛病的。

调控，有硬调控与软调控两种。像发社论、讲话、严查之类的，就是明显的硬调控，这种调控方式是否永远不再发生，这谁都不敢保证；至于软调控，就是调控中不直接以资本价格为最直接的目的，而是结合着更多大的方面考虑，政策上有着温和和连续的特征。

当然，站在调控的角度，如果软调控不得力，那么硬调控成为唯一选择的时候，这其实不是调控者的悲哀，而是市场的悲哀，当市场的疯狂足以毁掉市场时，硬调控也是不得以为之。这方面，也要对调控者有足够的理解。



有一种很错误的说法，就是中国的调控只调控上涨，不调控下跌，其实，站在历史实证的角度，这种说法是没有事实根据的。因为，实际上，调控下跌的情况一点都不少，最著名的，就是 1994 年的 325 点，那三大政策的缺口，现在还在那里，这难道不是对过分下跌的调控吗？只不过，那是一次最成功的调控，而对下跌的调控，或者说是救市，经常都很失败，这只能说明调控的水平需要在实践中不断提高。

必须旗帜鲜明地反对这样的观点，就是调控者都是坏蛋，散户都是受害者，机构都是串在一起和调控者一起算计散户的。这不过是一些市场的失败者或别有用心者的无耻谰言，根本没有任何事实的根据，纯粹出于自我想象。

一个政策的出台，决不是任何一个人拍脑袋就可以决定的。任何一个体制下，只要是一个体制，就有均衡，那种个人任意超越体制的事情，已经越来越没有发生的可能。而且，散户、机构都不是一个抽象的名词，企图用抽象的名词掩盖一个个现实的实体而达到互相斗的结果，不过是某些运动逻辑的僵尸版。

其次，必须要明确，政策只是一个分力，政策不可能单独去改变一个长期性的走势。例如，就算现在有一个硬调控使得中短期走势出现大的转折，但最终也改变不了大牛市的最终方向。政策只有中短期的力量，而没有长期的力量，这点，即使对经济也是一样的。经济的发展，由经济的历史趋势所决定。中国经济之所以有如此表现，归根结底，就是因为中国经济处于这样的历史发展阶段，任何国家在这样的阶段，都会有类似的发展。但并不是说政策一无所用，一个好的政策，是促进、延长相应的历史发展进程，是一个好的分力。

所以，政策是一个分力，是作用时间和能量不是无限的，而且，政策也是根据现实情况而来的，任何政策，都有其边界，一旦超越其边界，新的政策就要产生，就会有新的分力产生。而且政策分力，即使在同一政策维持中，也有着实际作用的变化。一个政策，5000 点和 1000 点，效果显示不可能一样。

明白了政策的特点，对政策，就没必要如洪水猛兽，以下几点是可以注意的：

一、一个最终结果决定于价格与价值的相关关系。当市场进入低估阶段，就要更注意向多政策的影响，反之，在市场的泡沫阶段，就要更注意向空调控的影响。

二、最终的赢利，都在于个股，一个具有长线价值的个股，是抵御一切中短分力的最终基础，因此，个股对应企业的好坏与成长性等，是一个基本的底线，只要这底线能不被破坏，那么，一切都不过是过眼云烟，而且，中短的波动，反而提供了长期介入的买点。

三、注意仓位控制。现在透支已经不流行，但借贷炒股还是不少见。这是绝对不允许的，把资本市场当赌场的，永远也入不了资本市场的门。在进入泡沫化阶段后，应该坚持只战略性持有，不再战略性买入的根本原则，这样，任何的中短波动，都有足够的区间去反应。

四、养成好的操作习惯。本 ID 反复说了，只有成本为 0 的，才是安全的，这大概是彻底逃避市场风险的唯一办法。

五、贪婪与恐惧，同样都是制造失败的祸首，如果你保持好的仓位，有足够的应对资金以及低成本，那么，就让市场的风把你送到足够远的地方。你可以对政策保持警觉，但没必要对政策如惊弓之鸟，天天自己吓自己。

六、不要企望所有人都能在硬调控出台前提早一天跑掉。可以明确地说，现在政策的出台的保密程度已经和一切大为不同，很多政策的出台，都是十分高效保密的，当然，一定范围内的预先，那肯定是有的，但这种范围已经越来越小，而且，经常能够反应的时间也越来越小，对于大资金来说，那点时间，基本无效。本 ID 可以开诚布公地说，现在政策的公平性已经越来越高，有能力预先知道的，资金量小不了，因而也没足够的时间去全部兑现，这在以前，有长长的时间去组织大规模撤退，那决不是一回事了。

七、必要的对冲准备，例如权证等，最近，认沽热销，也和一些资金的对冲预期有关。

八、一旦政策硬调控出现，则要在一切可能的机会出逃，在历史上，任何硬调控的出现，后面即使调整空间不大，时间也少不了。

九、关键还是要在上涨时赚到足够的利润，如果你已经 N 的平方倍了，即使用一个 10-20% 地去留给这飘忽不定、神经叨叨的非系统风险，那还不是天经地义的事情？成为市场的最终赢家，和是否提前一天逃掉毫无关系，资本市场，不是光靠这种奇点游戏就能成的。心态放平稳点，关键是反应，而不是神经叨叨的预测。

## 娇注：

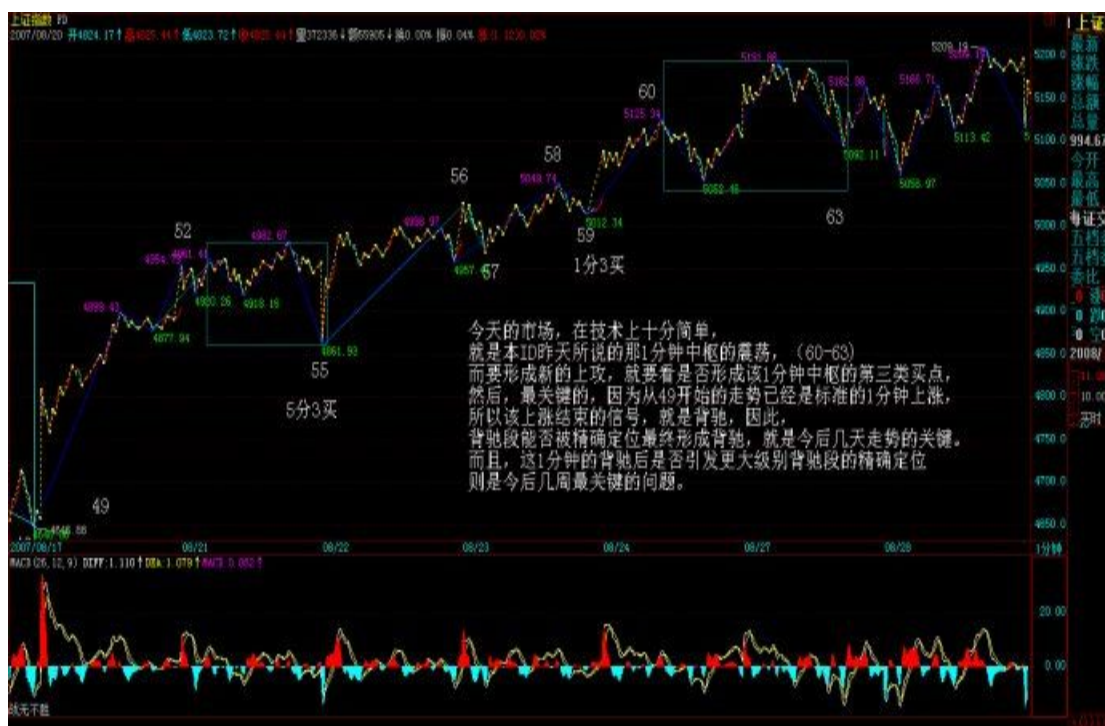
政策性风险，缠把他归类为非系统性风险在资本市场里显然是不恰当的。政策性风险，在短期内会给市场带来广泛的影响，属于市场系统性风险；而单个企业出现问题，或者某行业周期盛衰之类，属于非系统性风险。

## 市场与政策的博弈全面展开 (2007-08-28 16:10:20)

证券/理财 缠中说禅

分类：时政经济（缠中说禅经济学）

今天的市场，在技术上十分简单，就是本 ID 昨天所说的那 1 分钟中枢的震荡，而要形成新的上攻，就要看是否形成该 1 分钟中枢的第三类买点，然后，最关键的，因为从 49 开始的走势已经是标准的 1 分钟上涨，所以该上涨结束的信号，就是背驰，因此，背驰段能否被精确定位最终形成背驰，就是今后几天走势的关键。而且，这 1 分钟的背驰后是否引发更大级别背驰段的精确定位，则是今后几周最关键的问题。



从基本面上看，目前市场与政策的博弈已经全面展开。有些话，不能说、不该说的就不说了，可以说的就是，目前有些后进的资金以及某些用市值营销为幌子的正规基金，正在玩一种危险的游戏，这种游戏的名字，叫与政策博弈。

显然，至少在他们看来，现在存在与政策博弈的空间。第一、一个最重要的会议将在不久后展开，他们认为这时候的监管可能会有空隙；第二、目前以一线股行情，最终会有指数期货托底；第三、H股、红筹与A股对做，这样两头促进，两头赢，A股估值高，使得H股、红筹有空间，而后者一涨，前者又有了涨的理由。（当然，这点本ID是同意的，也是乐意，否则本ID为什么要钟情于中字头，今天，最懒之一的中字头中国人寿也动起来，本ID还是比较满意的。）；第四、有些理由，只可意会，不可言传。

而管理层方面，确实存在两难状态。硬调控一旦起用，则又陷入530之类的困局。而软调控，其力度又被市场所藐视，达不到其目的。所以，管理层方面，有时候有些事情也是被迫的，只是那条底线不要被触及，一旦触及，站在公正的角度，本ID觉得，硬调控也是可以原谅的。

现在，这种博弈的难局的化解，靠市场的所谓理智是不现实的。市场从来都不会是理智的，而且某些资金，说白了，花的不是自己的钱，不心疼，只要能潜规则一把，什么不可以？所以，不要冀望于市场的理智。最终的结局，无非两种：

一、市场因为一些因素自动不去触及某些底线。例如，美国的那破事情又起第二波，这样，全世界都自然顺着带下来，这样，死局反而可以自然解开了。

二、市场变本加厉，最终触及某些底线，甚至，有些局面可能是被担保、求情下才出现的，而给脸不要脸，那最终只能搞到翻脸，这又能怪谁呢？

从某种意义上说，现在所有人交易成本的大幅度增加，就是给脸不要脸所制造的结果，现在，虽然指数是上来了，但交易成本的大幅度增加的结果却在可见的将来都改变不了了，最终损害的就是整个市场。

现在，诸如印花税减半的东西，提都没法提了。本来想搞这些提案的人，自己都不好意思了。现在，这么高的印花税，就是中国资本市场所有参与者的共业，这叫自作自受，那么，还要有多少在后面等着？

本 ID 对目前的状况已经一早 说得很清楚，就是那些在 3600 点要毁掉市场的人、那些 3600 点要死要活的人，将会在大涨百分之 N 十后就开始兴奋，开始忽悠他们的英明神武。目前，5200 点时，这种情况已经变成现实。特别，一些 1000 多点就开始死空的翻多更证明了，事情已经到了该警觉的地步。

本 ID 从本质上只关心市场结构的完整与合理，本 ID 最不愿意看到市场的结构被有意无意地伤害。市场的伤害，最终都会转嫁到市场参与者头上来。

正像在 3600 点最恶劣的时候，本 ID 会出手；当市场发展到完全失控时，本 ID 一样会出手。本 ID 有能力在 3600 点凭空接巨石，当然也有能力干其他活。本 ID 干活，从来都是明说明干，春节前后和 3600 点已经成为 K 线在那里了，本 ID 无须说明或证明什么。

本 ID 的目的只有一个，希望本 ID 能制造一个分力出来，让市场不去触及某些底线，从而使得类似印花税等如此伤害市场的东西不被现实。有些话，多说也没用，该出手时就出手，本 ID 有这个权利。

本 ID 可以把话说得更明白，任何与 2/3 线相关的活动，本 ID 都可以接受，任何企图快速抛离 3/4 线制造多头陷阱的活动，本 ID 都不能接受。够清楚没有？不说了，先下，再见。

有时候，当乖孩子并不是丢人的事。 (2007-08-29 15:54:01)

[证券/理财](#) [缠中说禅](#)

分类：[时政经济](#)（[缠中说禅经济学](#)）

昨天说了，如果美国那破事还能搞一次，可能是化解死局的好选择，昨天美国的大跌，来得够及时。本 ID 说了，任何和 2/3 相关的活动，本 ID 都是乐于见到的。

有时候，当乖孩子并不是丢人的事。今天，那漂亮 50，集体耷拉，这是好现象。该休息还是要休息，整天瞎搞，小心精尽人亡。

其他个股，借着漂亮 50 休息而风起云涌一把，这也是天经地义的事情。技术上，一个新的、从 62 开始的 5 分钟中枢已经基本成型，因此，该中枢的后续走势，决定了短线行情的发展。说实在话，除了快速突破 3/4 线直接上攻 6000

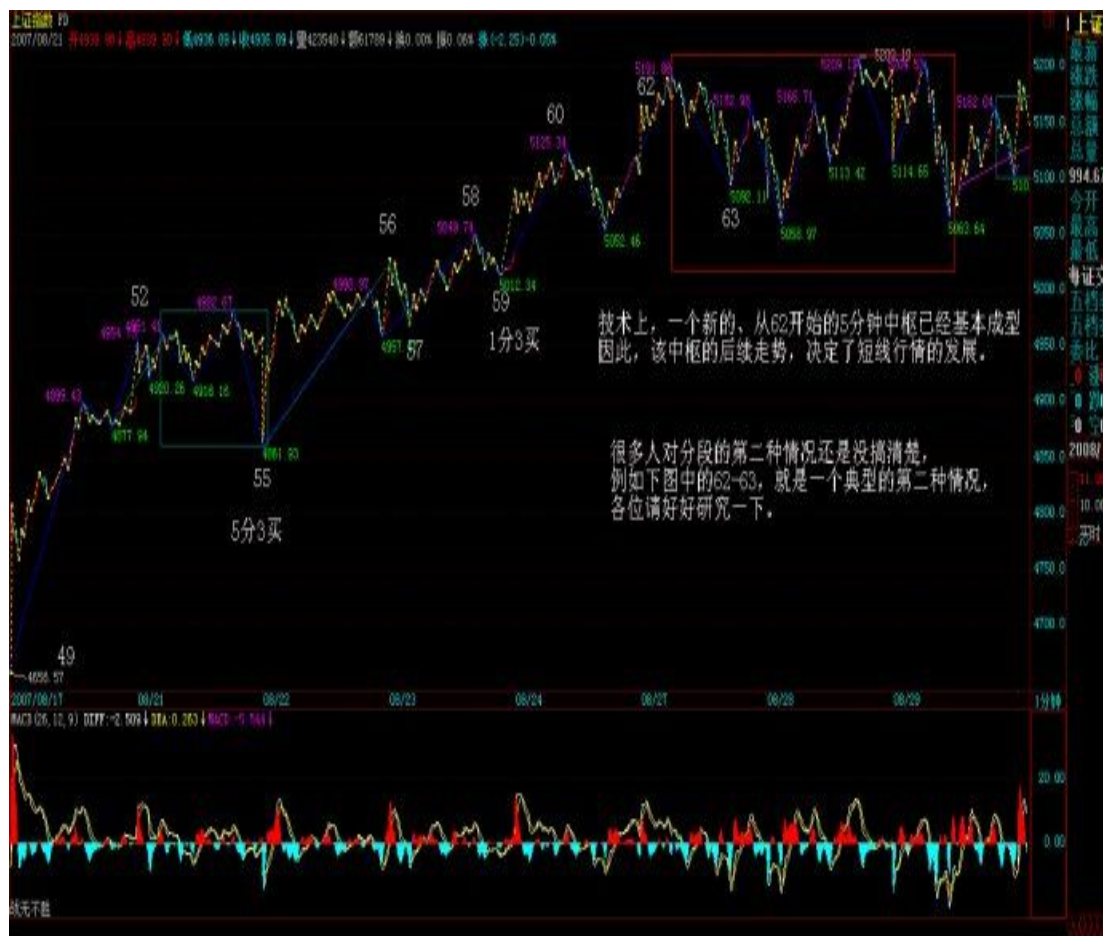
点形成多头陷阱这样一种走势本 ID 不能接受外，其他任何的走势，本 ID 都能接受。

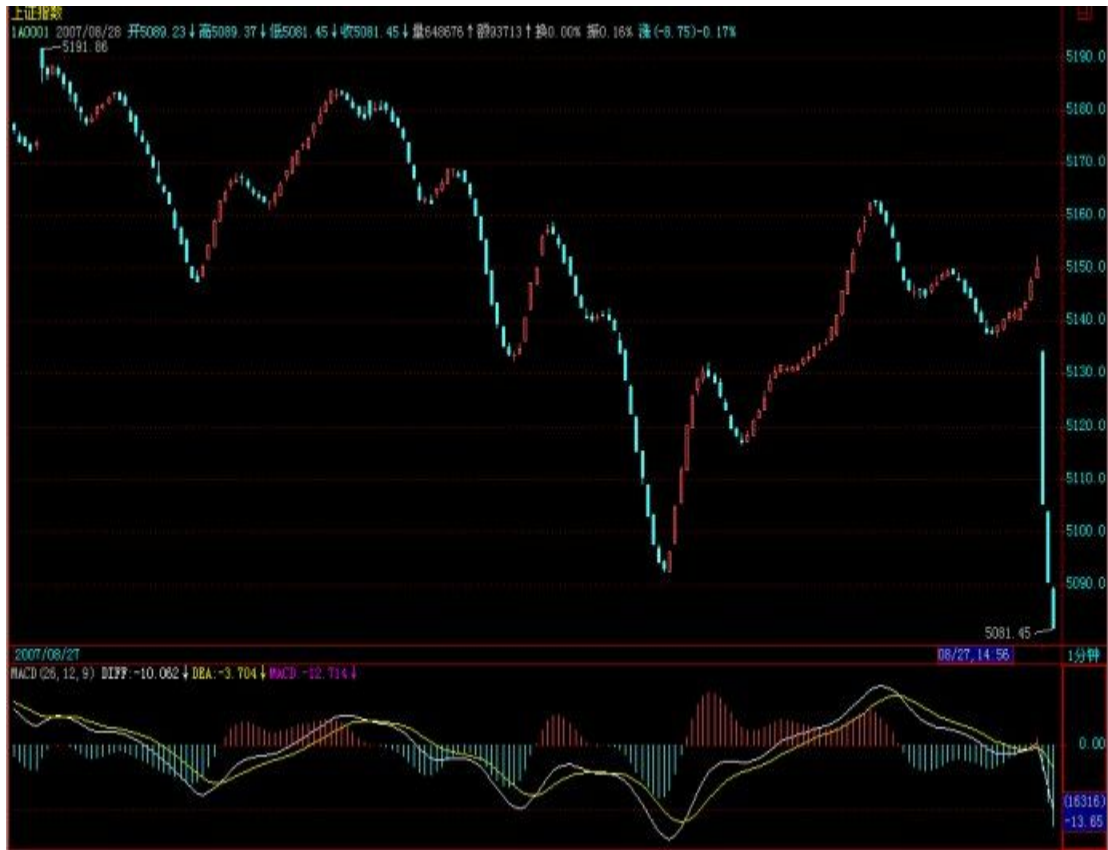
说实在，这两年的行情，根本不火暴，比起 1996 年，简直没法比。那次，1 年半就从 1000 点冲到 6000 点上，那次表现的是深成指。这次，走了两年多了才到这个位置，乌龟都不如。但现在市场大了，影响大了，婆婆也多了，所以只能这样。

6000 点会有的，10000 点会有的，30000 点也会有的，但不是一天去完成。欲速则不达，有时候当乖孩子，作乖乖状，又有什么大不了的？何必一定要去挑起不必要的麻烦？

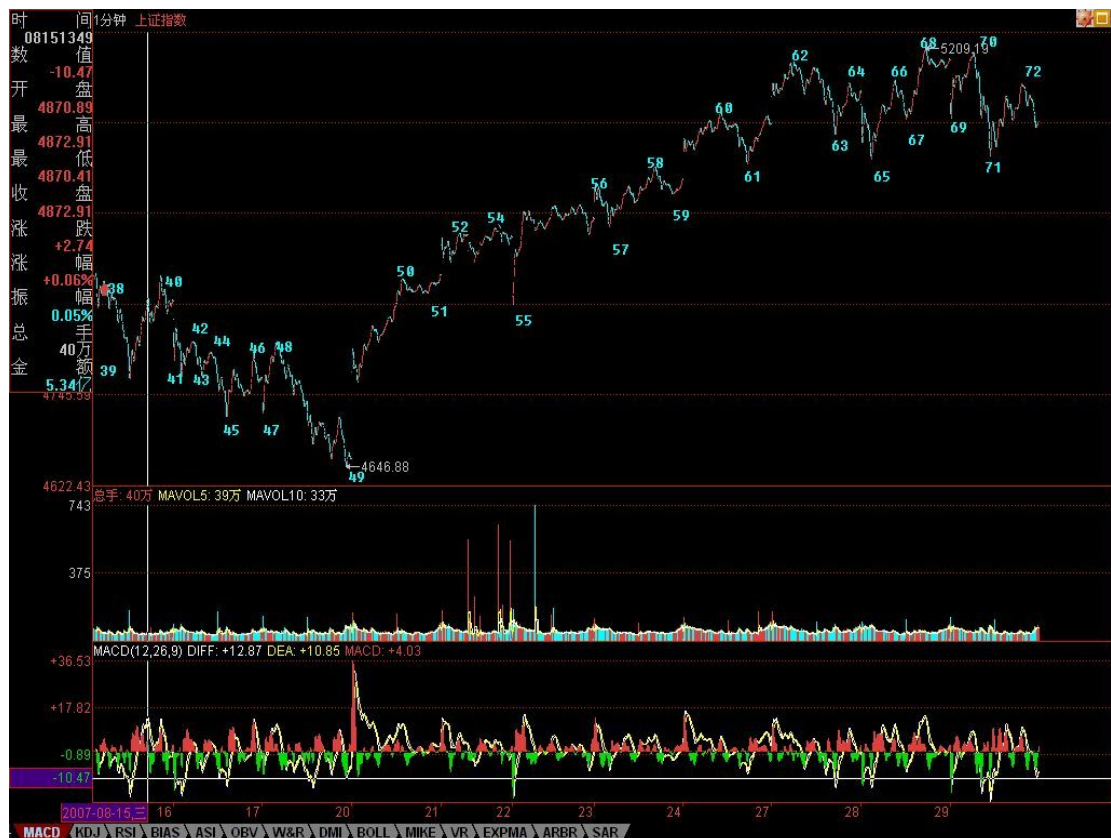
可以很明确地说，如果不是某些努力，昨天早就已经尸横遍野了。有些事情没必要说，只要知道，一切都是合力而成。但有时候，太过分了，那就只有对立面了，把自己逼到墙角，又何必呢？

但目前的市场，成分已经越来越复杂，本 ID 更相信一件事情，就是任何良好的愿望，在一个市场里，最终都要被践踏的。在现实中，死缓总变有期，在市场里，死缓往往就是绞刑变凌迟，人的贪婪总有最大的疯癫基因。最后说句闲话，发现很多人对分段的第二种情况还是没搞清楚，例如下图中的 62-63，就是一个典型的第二种情况，各位请好好研究一下。





最近整天下午晚上都泡在北京那几个高新园区那里看项目、谈项目，有点忙，不能和各位聊天了。先下，再见



## 教你炒股票 75：逗庄家玩的一些杂史 1 (2007-08-29 22:00:23)

当然，以下这些，都是本 ID 胡言乱语，梦话连篇，各位就当笑话看，谁当真谁有毛病。

说故事，不过让各位认识一下市场运行中一些更深层次的东西。走势是由合力构成的，但各分力后面代表的，都是真实的、有思想有感情的人，因此，了解一下一些心理层面的东西，还是有好处的。

当然，对于一般散户来说，多了解一点事情，并不能改变对走势完全严格客观的态度。为什么？因为对于一般的散户，其影响力对于合力可以完全忽略不算，因此，其操作，当然就可以完全只看合力最终的结果，而不需要关心每一刻合力所对应的各分力间的博弈。

但人必须有远大的目标，不想成为大资金的散户，就如同不想成为元帅的士兵。最终能否达到，这和每个人的悟性、修炼、机缘等等密切相关。但有时候结果并不一定太重要，过程往往更加美好。如果说到结果，任何人的结果都是咸鱼一条，因此，任何人都没必要有任何负担与畏惧心理。只要按照正确的道路，就算最终只能登到山腰，也不枉这一行了。

市场上，存在一些资金，是可以影响到最终的合力的。实际操作中，资金量当然很重要，但更重要的是技巧，打仗还有以小胜多的，有时候，1/10 资金制造的效果，比 10 倍资金的都大，这就和操作者密切相关了。简单起见，这里只说在具体个股中的操作，对于大盘的操作，涉及的复杂程度大幅度增加，而且，这一般也不是一个人能完成的，都是一些集团式力量的结果，能领导其中，更需要很大的人格凝聚力与历史信任感，这都不是一年半载能够达到的。

个股操作，涉及对合力产生影响的，无非两类资金，一种就是庄家，一种就是玩庄家的人。一般的误区总是觉得，庄家就最牛了，庄家如何如何凶煞，如何如何吃人不吐葡萄皮，其实，都是人云亦云的无聊玩意。确实，有不少所谓的庄家成功过，但有更多的庄家给搞死了，死的庄家比最终活下来的多得多。庄家被搞死，有很多种原因，其中一种很常见的，就是给玩庄家的人搞死的。

市场里有一种这样的人，这种人的资金实力当个庄家肯定是一点问题都没有，而且一般来说，这种人以前都是牛庄，但后来，因为证券法之类的法律出来，不想惹事，或者就太懒了，天天去算计散户太累，还不如一下算计一个大家伙，吃一顿够 N 顿了，或者就是无聊，看着别人当庄，就是想搞死，赚不赚钱倒是次要，一般这种人，钱早不是问题，纯粹是为了开心或者就为了教训一下暴发户。

一般来说，这种人在资本市场里都有着最广泛的信息网络，这都是从资本市场从小苗开始就缠上的，如藤倚树，这资本市场的树长多大了，这藤也跟着绕了多少。一般来说，这市场上的大的动静，一般都逃不过这些人的眼线耳线。由此，这些人都能很快知道，又有什么猎物可以爽上一把了。

如何圈定猎物，这并不一定有任何固定的原则。当然，有些人比较死板，或者在这行里还是新手，所以比较注意攻击目标，至少不敢攻击太垃圾的东西，否则万一搞砸了，连回旋的余地都没有。但对于老手来说，其实都无所谓，股票不过是一个游戏的凭证，玩烂了也无所谓，大不了来个凤凰变乌鸡、乌鸡变凤凰地来回折腾几次，还不是越搞越有搞头？

说句实在话，搞股票，归根结底是搞资源组合的能力，功夫在诗外，组合能力强，资金能长期坚持，有什么不能成功的？本 ID 有一个不大好的习惯，就是对被搞废掉的人，从来都不关心，但这两年，本 ID 不断发现，有好几个 N 年前，注意，这个 N 有的都快到 10 了，被本 ID 搞废掉的，竟然都坚持到了大牛市，都成了这两年最牛的股票之一，一打听，人还是那些人，歌还是那些歌，这些人身残志坚地把 N 年的生命都奉献给了某只股票，连本 ID 都不得不说，人的无明之力，真是老强大，佩服佩服。

为了表彰这些残废人士的惊人业绩，本 ID 对其中几只不点名地表扬一下：

一、那年夏天后，最后的一吻，市场就走入漫漫熊途，你也留下一个个向下的惊人缺口，大概除了本 ID，没有人知道你的痛苦，那高高的山冈，你只能用一个个除权缺口去追赶大盘下跌的速度，你在最悲壮时，依然站在实际的山腰之上，离那令你疼的顶峰依然不远。终于，你熬过那最后的血腥，春天来了，猫儿又开始叫春了，你跨过那一个个的缺口，冲出那曾经绝望的顶峰，原来，山峰之外依然有山峰，你应该释怀了。

二、山顶到山谷，90%多的落差并不一定是故事的终结。后来，你终于明白，在山谷回到山脚后，继续半年就可以飞升 1000%，就可以走上更高的山峰，这时候，这 N 年的煎熬，大概就是最好的人生回忆了，你现在最感谢的，是否就是那 N 年前给了你最好回忆机会的人？

三、惨跌 80%多依然能站住的，才能引来 2000%以上的升腾，本 ID 不会为曾经的残酷而有丝毫歉疚，但为了这能站住的，本 ID 给你四字：还算爷们。

四、当你用一字涨停铺起台阶冲破所有顶峰时，又有多少人知道你 N 年前的痛苦？那些台阶已经名喧天下，而 N 年的那些日夜，究竟是什么缝补那颗破裂的心？粗略看了一下，最大跌幅 94%，真是梅花香自苦寒来啊。

不要以为，庄家就是好差事，一般的散户，有上面四位优秀吃苦耐劳模范的一点功力，你想不成功都难了。看看人家，94%还可以梅花香自苦寒来，那些被 N 天半月洗盘就搞得精尽人亡的，还不如去买豆腐回家算了。

能熬住的少，熬不住的，最后都给人做嫁衣裳，那些在大峡谷底买货的新人，要知道，这些骨头里，可能最多的，就是所谓庄家的。看着 100 元的 000338，本 ID 就仿佛看到那铁窗下那唐家兄弟的灰影，这里，就再重温一下，本 ID 在 000338 最低那天贴出来的五言诗[偶见湘火炬广告牌，口占五绝](#)。（2007-05-15 15:14:19），有人可能又要问，为什么那天以后，就没有那个位置了？因为，如果还有那个位置，天都要哭老的。



搞死庄家，首先对其资金面、来路等等方面有充分的了解。那些光有几个钱，靠收买了个把刺史、郡守就蚁假猫威的暴发户，是最该收拾、也最容易收拾的。一般来说，资金上的弱点是攻击的最好前提。当然，资金没什么弱点的，也可以攻击，特别是那些水平不高的新庄家。在市场上，新人新猪肉，被吃是天经地义的。还有一种，就是刚成功一把正在 G 点上 G 着的，这种是绝佳的猎杀对象。

当然，有些老狐狸，也是可以攻击的，但一旦介入，就要准备好长期作战。所以，除非有特别的理由或特别没事干，要找点乐，否则，一般不和老狐狸们玩。但实际上，本 ID 经常不遵守这个所谓的一般。

晕，回头一看，这梦话也说得老长了，下次再继续说吧。

## 还你漂漂拳之风再起时 (2007-08-30 16:05:43)

[证券/理财](#) [缠中说禅](#)

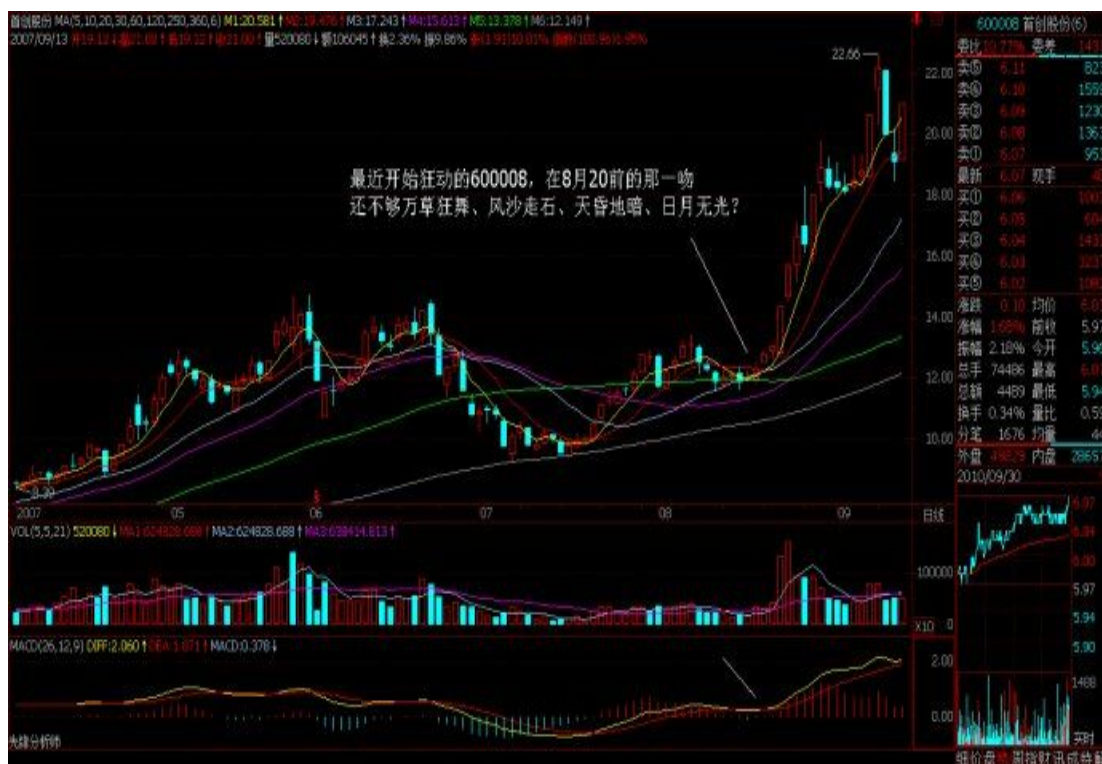
分类：[时政经济（缠中说禅经济学）](#)

漂亮 50 歇菜是好事还是坏事，如果昨天早上还没看明白，那还是可以原谅的；看了本 ID 昨天下午的“其他个股，借着漂亮 50 休息而风起云涌一把，这也是天经地义的事情。”还不明白，那最好的归宿就是孔男人一把；如果到了今天还不明白，大概连孔男人都对你绝望了。

还你漂漂拳之风再起时，什么风？二、三线股之风，让指数见鬼去，重开上半年二、三线股走势之风。还你漂漂拳，将二、三线股的丑八怪打出一个个大可面首的成熟爷们，这就是还你漂漂拳之风再起时。

什么叫一吻高潮？看看 600635、000998、000938、000099、600578、000915 等等，(2 买)。哪个不是吻得万草狂舞、风沙走石、天昏地暗、日月无光的？就算最近开始狂动的 600008，在 8 月 20 前的那一吻，还不够万草狂舞、风沙走石、天昏地暗、日月无光？你去看看今天涨停的股票，有多少是一吻而万草狂舞、风沙走石、天昏地暗、日月无光的？还记得几天前本 ID 再次强调吻的重要，难道吻都要别人代替？

以上只是技术上的一些小技巧，以后不再说了，有缘得之，爱谁谁去。



现在，初步回到本 ID 希望编排的剧本，这剧本在这一章节只有一句话：指数耷拉，二三雄起。指数耷拉，将使得一些极为迫切解决的矛盾不会一下被激化，而二三雄起，又可以消耗目前一些多余的能量。记得本 ID 在 8 月 13 日的话吗？原文：“个股方面，一、二线成分股的行情依然会延续，但要注意升幅过大后的短线震荡风险，而当业绩风险释放后，二、三线题材股会找到重新活跃的动力。”

现在，中期业绩的公布已经尾声，该发生的就需要发生。而本 ID 为什么前几天狂批“快男”，就是他们的节奏有打乱本 ID 剧本的可能，对这种拿着别人钱乱搞之人，不教训一下怎么行？

本 ID 的持有结构十分明确，就是中字头和那 10 几只谁都知道的二、三线股，中字头，如中铝者不愿意休息就让他休息，顺便差价一番，这没什么不对的。当然，站在中长线角度，这些中字头的潜力远远没有发挥出来，本 ID 乐意和他们海枯石烂，但现在，本 ID 觉得 4N9 一下二、三线股，难道不是一件很浪漫的事？

大环境，本 ID 已经说得很清楚，就是警报声声，而且还一度几乎擦枪走火，这时候该干什么，所有对市场的长期有珍惜的人，都应该明白。市场的做多能力没地方宣泄，就找地方让他们宣泄，而不能影响整个大局，这就是目前市场参与者应该有的共识。

当然，市场是所有人的，有些人，拿着别人的钱乱搞，最终搞死市场，这种人一定要受到市场的严重声讨。现在，这伙人好象新钱有点少了，气焰大概也消停一些了，那么就反省去吧。短线技术上，没什么可说的，就是还是昨天说的 5 分钟震荡，这就很好。



明天周末、又是月线收盘，任何温和的走势，都是本 ID 可以接受的。周末，究竟会有什么？还是先看看现在都有什么了，最近这温柔的一刀包括：

一、风险提示；二、停发基金；三、直通车；四、6000 亿等等。

那么，不温柔的一刀呢？

本 ID 可以明确地说，那市场的做多冲动引到二、三线股，只是一种最好的选择，但不是一个绝对安全的选择。与其让市场在漂亮 50 上继续冲动，还不如玩一把还你漂漂拳之风再起时。

请注意，没有任何股票值得追高，而且目前政策面上依然风云多变，更没有追高的必要。

今天既然风再起时了，可以回答问题、还你漂漂拳到 5 点。

[匿名] 白玉兰 2007-08-30 16:12:12 妹妹辛苦了！明天再努力一下，我的 915 也赚了。到今天为止，今年收益不错 245%。再次感谢妹妹。

== 最终都只能靠自己，别人最多就是指手画脚一番，都是依靠不得的。 2007-08-30 16:18:28

老实念佛 2007-08-30 16:15:09 老大，在分型上相邻两根 K 线，只要有一端数值相同，就必定是包含关系？相邻两根 K 线的高低点完全相同是不是可以不算是包含？或者包含只能是一根‘完全’在另一根的范围之内，即高点小于高点，低点大于低点？请明示，谢谢！

== 只要有一端相同，那必然是包含，两端相同那更是了，所以如果不是包含关系的，都必然不需要考虑相等关系。 2007-08-30 16:22:21

fzznl 2007-08-30 16:15:33 >> 中字头，如中铝者不愿意休息就让他休息，顺便差价一番，这没什么不对的。是说小铝不听话，被缠姐教训了吗？

唉，动作太慢，没跑掉啊

==其实这股票昨天走势和 00214960 那天一样，回想一下就明白了。错过了也不怕，这股票中长线肯定还有很大空间，短线休息，上下震荡的机会还是很多的。 2007-08-30 16:29:30

[匿名] 天眼 2007-08-30 16:09:07 老大好!五分钟中枢的区间可以看成三个 1f 走势类型的重叠部份,把 5f 中枢分解成三个 1f 走势类型时有那些原则?

==请先把逻辑关系搞清楚,是 3 个有重叠的 1 分钟走势类型形成 5 分钟中枢,如果你不先分辨出那 3 个 1 分钟走势类型,你怎么知道这看的是 5 分钟中枢? 2007-08-30 16:37:01

向标准走近 2007-08-30 16:32:47 数学妹妹能说说上海 B 股不,最近好惨啊,都没了方向了!

==怎么没方向,那些线不是正寻求吻之中?就看能否吻成功了。

[匿名] 小方 2007-08-30 16:14:12 请问博主能否把你持有的中字头的再示一下,我们好学习学习。。。期待您的回复!!

==这里的人都知道,中石头、李军人、中铝、中人兽之类的,没什么可说的。 2007-08-30 16:41:32

[匿名] July 2007-08-30 16:23:01 mm,学了线断后,我想用线段的类中枢对线段中的笔背驰进行操作,可是好像不是很灵光。请问 mm 这是为什么?我觉得从逻辑角度讲,这应该也是可行的阿?

==你在太空中交易?不需要手续费、印花税?最小用 1 分钟以上级别的,太小级别没意义。 2007-08-30 16:42:49

[匿名] 新浪网友 2007-08-30 16:39:39 我学你的理论用在期货上咋感到中枢不好找啊,老是跳空

==跳空不该变任何事情,如果这缺口在线段里,还是线段;在笔里,还是笔。 2007-08-30 16:44:55

[匿名] 新浪网友 2007-08-30 16:39:52 老大.请问三买后的向上段和离开中枢的向上段比较盘整背驰,有时候回落形成中枢,有时候只是稍稍回落又继续涨不形成中枢,有办法预判吗?谢谢

==那就是那段根本没走完,你不能把没走完的和走完的比。请复习一下区间套,这方法就是要去避免上面的情况。 2007-08-30 16:48:54

[匿名] 吻 2007-08-30 16:44:32 缠 jj 好!请教你认为中国的一线城市房子还能涨到什么时候,都买不起房子,真苦恼啊。。。。。

==听说要 40%首付,这一招涉及的利益矛盾太大,能否最终出来,本 ID 都有点怀疑。中国很多事情,不到最后一秒,不能说 100%肯定的。 2007-08-30

快乐 vs 菜虫 2007-08-30 16:40:45 缠姐,我由刚才你的回答给出相邻两 K 线的包含定义相邻两 K 线 K1 和 K2, K1 的高点为 G1 低点为 D1, K2 的高点为 G2 低点为 D2,若  $D1 \leq D2, G1 \geq G2$  则说明 K1 包含 K2  $D1 \geq D2, G1 \leq G2$  则说明 K2 包含 K1 另外,课程 65 当中“第 n 根 K 线满足第 n 根与第 n+1 根的包含关系,而第 n 根与第 n-1 根不是包含关系,那么如果  $g_n \geq g_{n-1}$ ,那么称第 n-1、n、n+1 根 K 线是向上的;”这段话应该也是有问题的,应该把 “ $g_n \geq g_{n-1}$ ” 改成 “ $g_n > g_{n-1}$ ”。不知道这样说对吗?还有例如一只股票开盘就封涨停并且全天没打开过以涨停报收,是否可以把当天所有的 K 线依次全部合并为一根 K 线,也就是说当天的走势就可以看成是一个跳空缺口加一根 K 线??

==其实是一个意思，不包含就自然没有相等，但注意，这里包含的相等，指的是绝对相等，而后面的相等，还包含测量相等的情况。另外，一字涨停当然可以这样看，所以最开始时就说，这只形成最小级别的中枢。而站在用分型开始构造最小级别中枢的角度，那就连分型都算不上，更不说笔了。

[匿名] 吻 2007-08-30 16:52:17 缠 jj，还有一个问题，上海的一分钟图上，为什么 62-63 这一线段段，不能划分成三线段呢？好像符合线段的划分条件。期待回复！！谢谢！！我们爱缠禅！！

==这昨天已经说了，请再去研究第二种情况的定义。 2007-08-30

[匿名] 50 年以前 2007-08-30 16:52:50 刚才看老师没提中行，老师是不是已经因为次级债的问题把它给扔了

==没必要把所有都列出来吧？查户口？这样，本 ID 也没说联通。 2007-08-30

逍遥往 2007-08-30 16:53:05 疑惑刚才姐姐回答问题时说到“等于”时属于包含关系，是否跟 65 课里面的“假设，第  $n$  根  $K$  线满足第  $n$  根与第  $n+1$  根的包含关系，而第  $n$  根与第  $n-1$  根不是包含关系，那么如果  $g_n > g_{n-1}$ ，那么称第  $n-1$ 、 $n$ 、 $n+1$  根  $K$  线是向上的；如果  $d_n <= d_{n-1}$ ，那么称第  $n-1$ 、 $n$ 、 $n+1$  根  $K$  线是向下的。”矛盾

==>=，其实应该读作不小于，当然包括等于的情况，但不是说一定有这种情况，既然不包含是前提，那自然就没有这种情况，这有什么矛盾的？另外，必须注意，包含关系中的相等，必须是绝对相等，也就是说必须在软件上最后一位小数都相等。一般来说，很少出现这种情况。

## 刀锋上的行走 (2007-08-31 16:04:19)

证券/理财 缠中说禅

分类：[时政经济（缠中说禅经济学）](#)

目前的状况，已经反复说得很清楚。目前已经给出比较严重泡沫的定性，这可不是本 ID 说的，至于谁说的，当然也不可能在这里说。在这样一个明确性的大背景下，任何的行走，都如同在刀锋上的游戏。

指数耷拉、二三雄起，这是目前现实状况下最可行的走法，这剧本显然已经得到足够多的共识。这样，至少能延缓指数上涨的速度，而且能使得受益面能尽可能的广。为什么？因为目前的强劲做多欲望必须被消耗掉，这欲望，来自人的贪嗔痴疑慢共业，如此之强大，必须在疯狂中最终燃烧尽，才有回头的可能。当然，还有一种最干脆的做法，就是再 530 一番，这一把刀一直悬在头上，铺在脚下。但贪嗔痴疑慢共业如此强大，能否不触及那把刀，又能让贪嗔痴疑慢共业尽情疯狂，这就是目前剧本中最激动人心的篇章。

今天周末的行情，在下午，明显受到对周末消息面的担心而产生震荡，但最终的震荡都在前几天最高位上受到支持，这就充分显示目前做多能量需要消耗的急迫性。如果周末没有任何足够分量的消息，那么下周，这能量将有一个大的爆发。

再一次用一个最直白的话把这  $N$  天反复说的话再说一次：打击快男，使得疯狂中的可获利面极大扩大，一句最狠的话就是，就算疯狂过后是无限的地狱，但多数人的疯狂总比单纯漂亮 50 的疯狂来得更公平、更有趣一些。

下周，绝不排除出现群魔乱舞的状况，如果能尽量减少指数涨幅而带动更大面积的疯狂，这就是最好的状态了。3/4 线还有足够远的空间，而且加上突破后的

顺势，有足够的空间去完成这种疯狂。但必须明确注意，这疯狂的代价，与刀锋相关。

既然选择了在刀锋上行走，无论市场还是个人，都要明确知道这行走的代价。其实，没有什么是不可以的，但必须知道代价以及能够去承受这代价。那些又要玩刀又怕被刀杀着的，回家玩豆腐吧。

个股方面，没什么可说的，该说的，在 8 月 13 日已经全说了：“个股方面，一、二线成分股的行情依然会延续，但要注意升幅过大后的短线震荡风险，而当业绩风险释放后，二、三线题材股会找到重新活跃的动力。”

至于一直有人说本 ID 原来那 10 几只股票基本面很差，纯粹垃圾股的，最近的想法也应该有所改变了。本 ID 从来不乱买股票，如果乱买，那么整个股市中最和 VC 与 PE 相关的两只股票 600635、000938，为什么都在本 ID 的组合里？本 ID 那 10 几只股票中，业绩暴增百分之几百、甚至一千的，难道还少？当然，这只是冰山一角，就像 000938，谁告诉你就是 PE、VC 这点事情？

长线介入与短线介入是根本不一回事，本 ID 已经把最好的方法告诉各位了，就是利用中短走势把长线成本降到 0，然后长线持有，对于大资金，这基本是唯一可行又效率最高的方法。如果是小资金，那根本不需要这样，你忙得过来，技术又可行，那么天天都可以 419 一把，关键是你能否有这时间、通道与技术。

但小资金弄好了，最终都要大资金的，所以最终都要走这条道路。

没有成本，本质上就是没有占用资金，这样才有安心持股的可能以及效率。那些，连几个月都熬不住的，根本就不适宜做股票。例如，000938 之类确实很无聊，但如果你 0 成本长线持有，那就不无聊了。这股票历史天价是 100 元，一个清华的股票，大牛市竟然可以不创历史新高，你相信吗？当然，这可能需要 1 年、2 年、N 年，但对于 0 成本后，就无所谓了。而且，清华企业的整合是必须和必然的，这里的空间有多少，本 ID 不想去预测，没意义。总之，本 ID 成本地和他海枯石烂了。那些天天想着涨停短线的，还是去顶豆腐比较有意义。

其实，本 ID 还有一只独自去偷欢的股票，比 000938 更无聊，就是 000021，原来的深科技，7 元时介入的，现在已经三个季度了，除了已经把成本降为 0，这股票没有任何值得炫耀的地方，但本 ID 也和他缘定三生了。

对不起，本 ID 只会把股票变 0 成本后海枯石烂地持有，除此之外，对大资金，本 ID 不知道任何在大牛市里更好的操作方法。当然，在一个大级别的回调中，本 ID 也会弄一个短差去增加筹码数，这大概就是本 ID 唯一能再干的活了。周末，腐败比股票可爱。散去吧。

## 目前市场所处阶段 (2007-09-03 08:49:53)

[证券/理财](#) [缠中说禅](#)

分类：[时政经济（缠中说禅经济学）](#)

最近，新来的人太多，鱼龙混杂，本 ID 就入水入泥，再说一下目前市场所处阶段。这些，都在前面反复说过，但为了照顾一般水平的，不妨再明确说一次。

本 ID 的观点，从来都是一贯的，依照相同的逻辑关系展开：

一、这轮大牛市至少再延续 20 年，至少再上升 3 万点以上。这个观点，一直没有改变，包括这大牛市可以划分的三大阶段，已经明确说过。

二、目前的走势处于大牛市第一阶段的泡沫化过程中。由于从低估到回到正常位置的 GDP 用了 2 年，上升 4 点 5 倍。从纯对称的角度，泡沫化阶段也可以延伸 2 年，上升 4 点 5 倍，也就是在极端情况下，可以到达 2 万点。但有一点是必然的，就算先到 2 万点，那么后面泡沫破裂后，必然在回到 GDP 的位置，也就回到目前以下的位置。

三、泡沫可以自然破裂，也可以人为戳穿，人为戳穿的情况，关系到政策的调控，属于不可系统的风险。面对这种风险，必须要明确，就是这不改变任何长期趋势，最多就是制造一个中线的调整。如果调控相对高明，那么泡沫化阶段可以延续的时间就长点，高度就大点，而且后面的破裂相应的杀伤力就小点，但能否达到这种调控水平，本 ID 没有任何信心。

四、在泡沫化阶段，就如同在刀锋上行走，既然选择了如此，就只能如此下去，有任何损伤都不能怪任何人，要自我承担。如果没有这心脏，那就退出，也别眼红别人去赚取泡沫化中的超高回报。在泡沫化阶段，需要更好的心态、更高的技术。

五、有些股票是值得持有 20 年，等待整个牛市结束才抛出的，一旦选择了这种股票，就是天荒地老、海枯石烂地持有，但可以根据中短线的波动去把成本降低、在 0 成本后再增加持有的筹码。站在大牛市的长线角度，泡沫的破裂，也就是提供一个减低成本、增加筹码的大机会，如果有这技术、心态，就要好好把握，如果没有，就坚定信念，义无反顾地持有 20 年。

下面是半年报中业绩最好的前 10 名：

每股收益前十名

证券代码 证券简称 每股收益(元)

[600137](#) \*ST 浪莎 4.75 [000338](#) 潍柴动力 1.87 [000623](#) 吉林敖东 1.71

[600497](#) 驰宏锌锗 1.70 [600109](#) 成都建投 1.50 [600993](#) 马应龙 1.45

[600432](#) 吉恩镍业 1.43 [600030](#) 中信证券 1.41 [000592](#) S\*ST 昌源 1.34

[600677](#) 航天通信 1.29

\*ST 浪莎只是重组而来的利润，没什么实质意义，因此实质第一名的是潍柴动力，也就是本 ID 要海枯石烂的 10 来 20 只股票中的一只，另外一个吉恩镍业也在十名之内。由此可见，说本 ID 的股票都是垃圾股的，就是胡说八道。

本 ID 股票的基本面，过 N 年以后再评论吧，现在，你又能看到什么？

## 吃得咸鱼抵得渴 (2007-09-03 15:38:43)

[证券/理财](#) [缠中说禅](#)

分类：[时政经济（缠中说禅经济学）](#)

去广东，总能学点古灵精怪的中文，例如本文题目。这句话的意思，用来要求现在的市场参与者，是最恰当不过了。

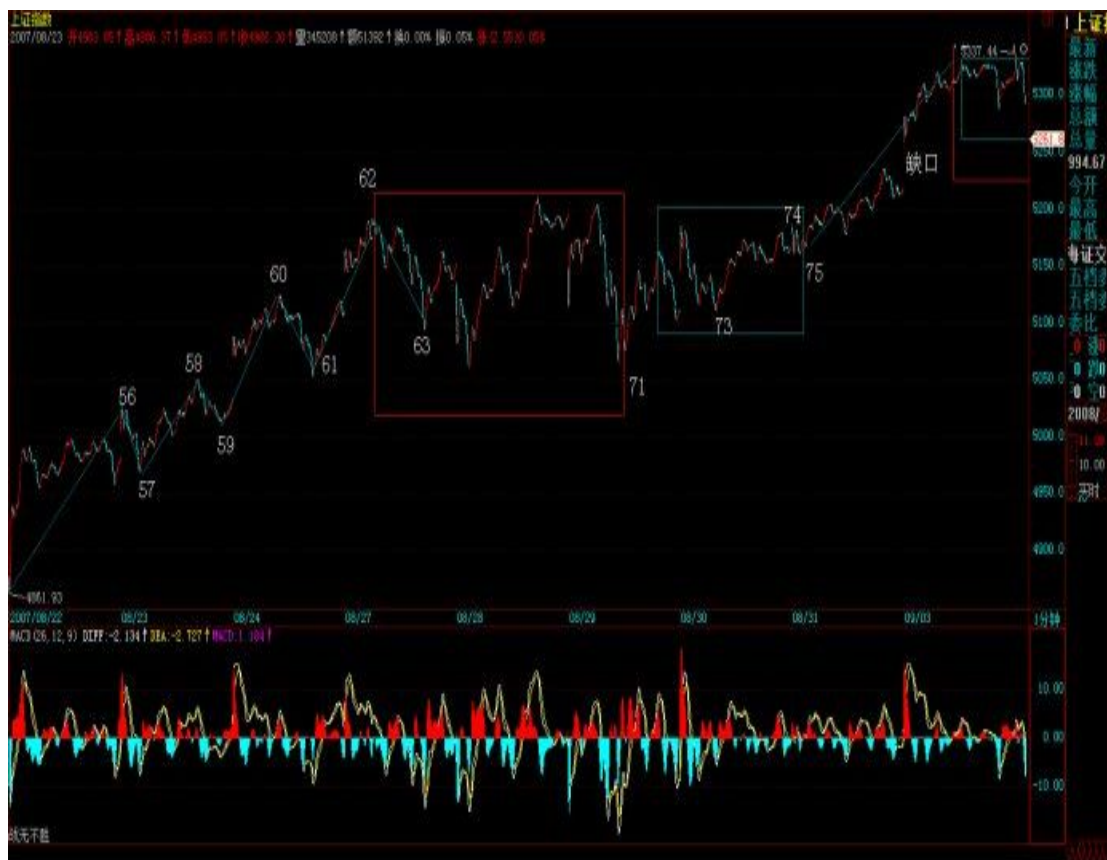
今天的大盘，如上周五所论，周末没有任何足够分量的消息，因此做多能量如期爆发。但今天有一个有趣的现象，就是大盘在 5330 点下徘徊许久，就是不敢上去，为什么？因为 4330 点上曾留下的记忆依然太过深刻。

现在，每天都等于一个对赌，就是赌当晚没有特别的消息。最重要的问题是，现在消息决策的保密程度，已经超过一般人的想象，否则，529 怎么可能是最高收盘？因此，市场能量依然强劲与对消息面突发性的担忧，构成目前走势的最大一对矛盾。

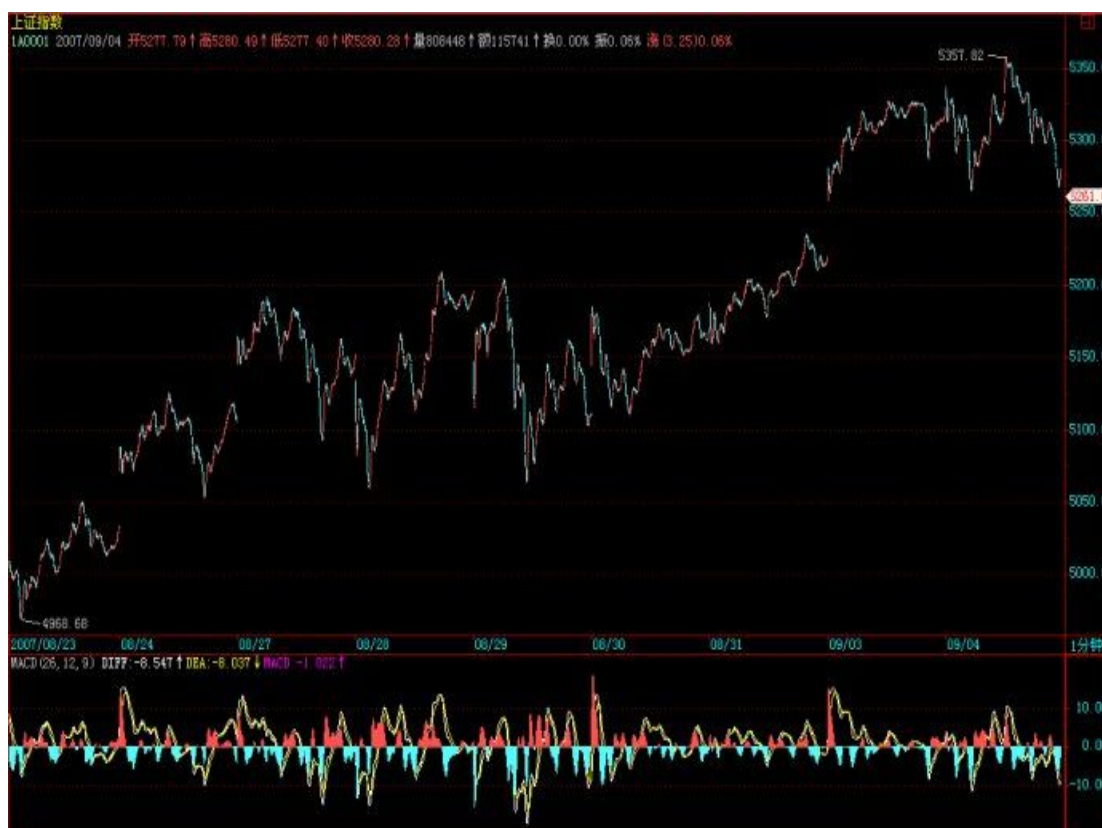
在这种情况下，就要发扬“吃得咸鱼抵得渴”的精神，要干就狠干，干到消息出为止，出真家伙时，砸起来，看谁狠了。就算是 530，早上大把个股还有红盘的时候，关键是该砸的时候决不手软，这样就有继续疯狂的资格，否则，就退出观望吧。

疯狂是需要资格的，没有这素质，没有这技术，就别疯狂。地球很危险，回火星去吧。而目前的疯狂，已经完全按照剧本来，就是二、三线狂舞。有人叫嚣宁愿蓝筹泡沫，也不让二、三动弹，是典型的脑子有水的表现，现实已经足够严厉地教训这些人了。

纯技术的角度，今天的缺口是引发短线震荡的技术隐患，因此，这缺口的技术意义必须被短线所重视。





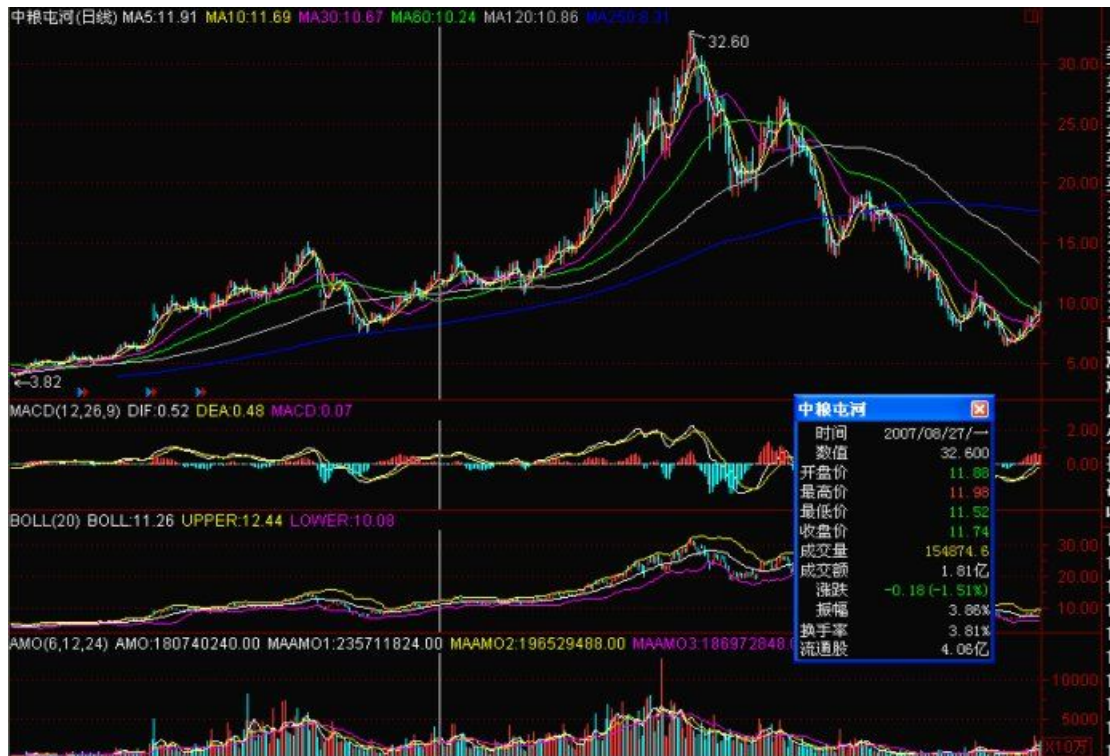


个股方面，可以充分关注技术走势的意义。用本 ID 有的个股为例子说明：第一类，如 600636，属于最弱的股票，还没有重新站在半年线，这种股票的任务就是先站住半年线，然后再展开。具体到该个股，基本上不存在任何问题，只是里面的人太杂。

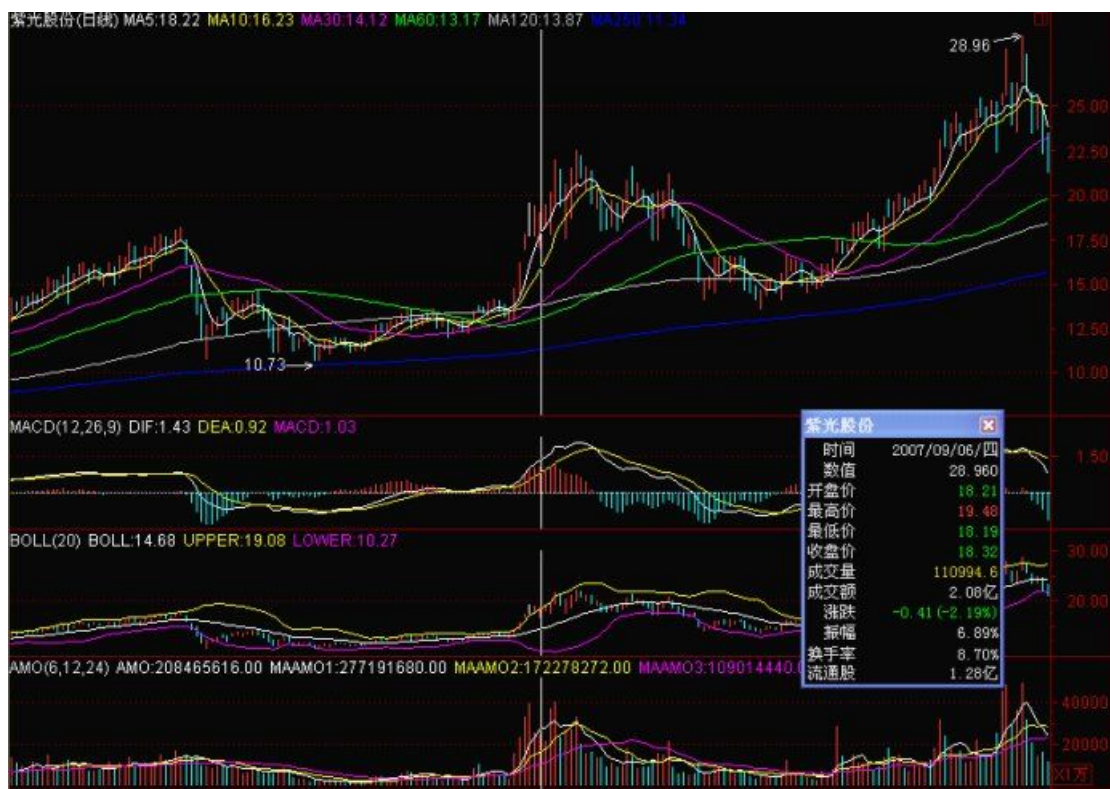


第二类、如 600737，前几天刚突破 530 点后的第一个反弹高位，然后回调，这

对于其他股票有同样的意义，这类股票的任务就是通过震荡站稳该位置，然后才会去挑战 530 的高位。



第三类，如 000938，突破 530 高位后出现震荡，这都是最正常的。这类股票，短线能否继续展开行情，关键就是这 530 高位能否在震荡后站稳。



对于补涨的二、三线股票，无非就是这三类，因此可以根据具体的情况，进行

相应的短线处理，如果看不明白或没时间短线的，就看 5 日或 5 周线进出，这是中短线操作的最懒惰方法了。一般出现相应阻力的震荡，可以在冲高时先退出，下来再回补，用中枢震荡的方法，如果没这判断与技术，就算了。

另外，除非你技术特别过关，否则不建议目前频繁买卖，因为谁都不能保证你今天买的，不会在晚上就碰到一个恶劣的消息，对于心态、技术特别好的，当然无所谓，真出消息，一刀下去千了百了，但一般人可没这心态。

一定要注意，长线介入，一定是在长线买点，如果在一个短线买点介入要持有长线，是绝对地违反本 ID 的理论的。短线买点的介入就只意味着短线的操作，除非你有最坚强的意志，任何牢底都可以坐穿，否则，就别玩这游戏了。

本 ID 说的话就是话，例如，现在大盘的走势，是本 ID 可以接受的，但如果大盘快速突破 3/4 线后继续快速上涨去构造多头陷阱，那么就算没有政策，本 ID 也绝对不客气。这几天的中铝只是一个演习，中铝这次的演习，目的完全达到，使得二、三线的切换全面成功，从明天开始，爱谁谁去。下午、晚上都给 PE 了，没办法，先下，再见。

## 教你炒股票 76：逗庄家玩的一些杂史 2(2007-09-03 19:19:43)

现在梦话一点杂史，并不是说技术已经说完了，那还早着。只能在说技术中间穿插一下，这样不会让人完全沉浸在技术之中。毕竟，技术只是其中一方面。视角越全面，才会有更大的成就。

以下开始说梦话，谁信谁有毛病。

股票，公开的，谁都可以买卖，这就是其复杂所在。一般来说，单纯犯坏的难度当然比建设的难度小。如果你技术过关，你可能只拥有流通量 5%，但你能阻击一个有流通量 50%的人。

玩死一个庄家，归根结底，就是两种：时间上害死他；空间上害死他。有些心理有毛病的庄家，最容易被时间上害死。特别那些有洁癖的，总是希望把盘给洗得一尘不染，这种人，最容易玩了。你只要不断在里面折腾，让他感觉到里面人特乱，筹码特乱，那么这些无聊的家伙就是洗呀洗的，洗到行情都走完了，还在那里洗。很多庄家，就是太有洁癖了而被害死的，特别那些经验不足的，资金实力又有限的。

以前，要玩这些家伙，有一招一直都很有效，不过后来用多了，就不大好用了，现在基本没用。当时，喜欢用一个帐号，齐刷刷就买一个巨大的惹眼的数量。能坐庄的，基本都能打单，这样一个帐号，不可能不知道。一般来说，这样一件事情，对于那些新手，就够他们一阵折腾了。开始，不用在盘面上搞他们，等他们适应一段时间，有点麻木，就要给新的刺激。例如，再找一个新的帐号买一个更大量的数量，注意，这些数量一般都控制在流通量的 2%以下，不能大到影响这些家伙坐庄的信心。再折腾一段时间后，就要换手法，例如，在盘面

上就要不时神经质地搞他两下，一般都是在他将高潮未高潮的时候，狠狠来一下，让他以后欲高潮时都留下后遗症，这样反复折腾，将他搞成 ED 男。

注意，折腾人不是靠光砸光买就可以。其实，真干的时候，就是来回弄，那家伙砸的时候，就要敢接，拉的时候就要敢给，但那几个明目张胆的帐号是不能动的，让他们搞不明白水的深浅。一般来说，阻击，只要拿流通的 10% 以下就足够了，其实，都不需要那么多。原则就是有能力在出手的一天内倒出一个 10-20% 上下的换手大量来，而且震荡的区间一定要足够大，有可能就涨停到跌停来回 N 次。一个股票，特别在准备高潮时倒出这样一个大幅度震荡的大量，想不 ED 都难了。

而倒出这样的量，实际需要的筹码并不要太多，因为，不可能全天的交易都是一方搞出来的。倒的时候，技术高的，完全可以做到顺便就把差价给弄了而筹码尽量不丢。但注意，这种折腾，一定是在底部或相对底部的位置，这样，最好就在庄家成本的附近，这样操作的难度就小多了。如果庄家给你玩恼火了，不玩了，撤了，一定要捣乱，不能让他顺利出去。只要你能让他亏钱出去，就是成功。一句话，就是不能让他挣钱跑。而且，在日常的折腾中，一定要弄各类手段去垫高其成本。

有些手法，和经验有关，不是一般人能干的。例如，要充分利用另外的分力的力量。庄家只是其中的一个分力，如果你能利用好其他分力，那庄家也只有给你折腾的份。

最狠的一种折腾，就是把这股票完全搞臭，也就是所有散户都知道这股票是 ED 男，然后就搞成两家或 N 家对垒。一般搞到这种地步，就是完全的强盗逻辑了。或者你就亏钱走，或者就送钱给大家花，否则大家就耗着，看谁怕谁。庄家比你拿得多，占的资金多，而且他的钱可能还来路不明，有期限的，这样折腾，100 个至少 99 个要死掉。

当然还有更狠的，那就是工夫在诗外的玩法了，一般这种招数不能用，这样有点过分，有点不讲江湖规矩了。这种玩法，最普通的就是从资金面下手，只要能断了对方的资金来源，你想搞死谁不可以？当然还有更狠的，就没必要说了。

上面是说在时间上搞死，一般这种，都是走出一个复杂的大级别中枢。而在空间上搞死，那就是另一种玩法了。这种玩法的基本原则就是：庄家要风，就助他风；要雨，就助他雨。这样，先养其骄。等到其觉得不可一世、春风得意时，突然出手，这出手，一定要稳、准、狠，一下就要其命。在纯技术的角度，这就是要先砸出一个相当狠的第一段，然后，引发散户恐慌盘后，回接。这里，出手的位置很关键，太低没有杀伤力，太高又太晚。因此出手的时机决定成败，这需要经验、判断、技术很多综合的因素，不是一般人能干的。

回接后，就是用来阻击庄家反扑的。庄家给第一段出手后，肯定有反扑，这时候，就要有足够的子弹进行塔山阻击战。股票有一个好处，没有子弹，只要有钱，马上就可以采购，所以必须要利用好这一特性，控制好阻击的节奏、能量。

一定要注意，第一段后只能回接散户的恐慌盘，不能接庄家的抛盘。因为你先出手，所以如果庄家跟着也砸，你就要更狠地倒下去。最好直接倒出一个 V 型反转，这样，连塔山阻击战都省了，这股票，至少残废一年半载，再找一个机会完全把他废了，还不是迟早的事？

不能再说梦话了，快 7 点半了，等一下还有事忙。先下，再见。

## 技术、心理引发震荡 (2007-09-04 15:12:24)

[缠中说禅](#)

分类：[时政经济（缠中说禅经济学）](#)

4 点在国贸有会，只能以最快速度说上两句。今天的震荡，在技术上，就是昨天的缺口，这已经明说过；心理上，最近天天报上有提示风险的文章，你说心理上能没压力？

这个震荡明天是否加大，其实 都不重要，从纯技术上说，这缺口如果补了后没有有力的回拉，那短线问题就严重了。所以，缺口越不补越不存在技术压力，这叫强者恒强。一旦强者不能恒强，那 较大级别的调整就不可避免的。所以从技术上，走得越强越不用担心，一旦有走弱迹象，反而是短线必须小心的。

个股方面，可能会有人骂今天的中石头和联通。这些人都是一点良心都没有的，没有中石头、联通，3600 能不能转过来还是问题，最近这俩为大盘已经给了足够贡献了，一直缩着不动。到现在还不让动一下，万一刀子下来，连回跳的空间都没有，那真雷锋了。

闲话不能说了，图明天再贴，今天下午会后，晚上还有一个 PE 的项目要谈合同，所以晚上可能很晚。对不起，先下，再见。

## 程式化补缺口震荡如期上演 (2007-09-05 16:10:28)

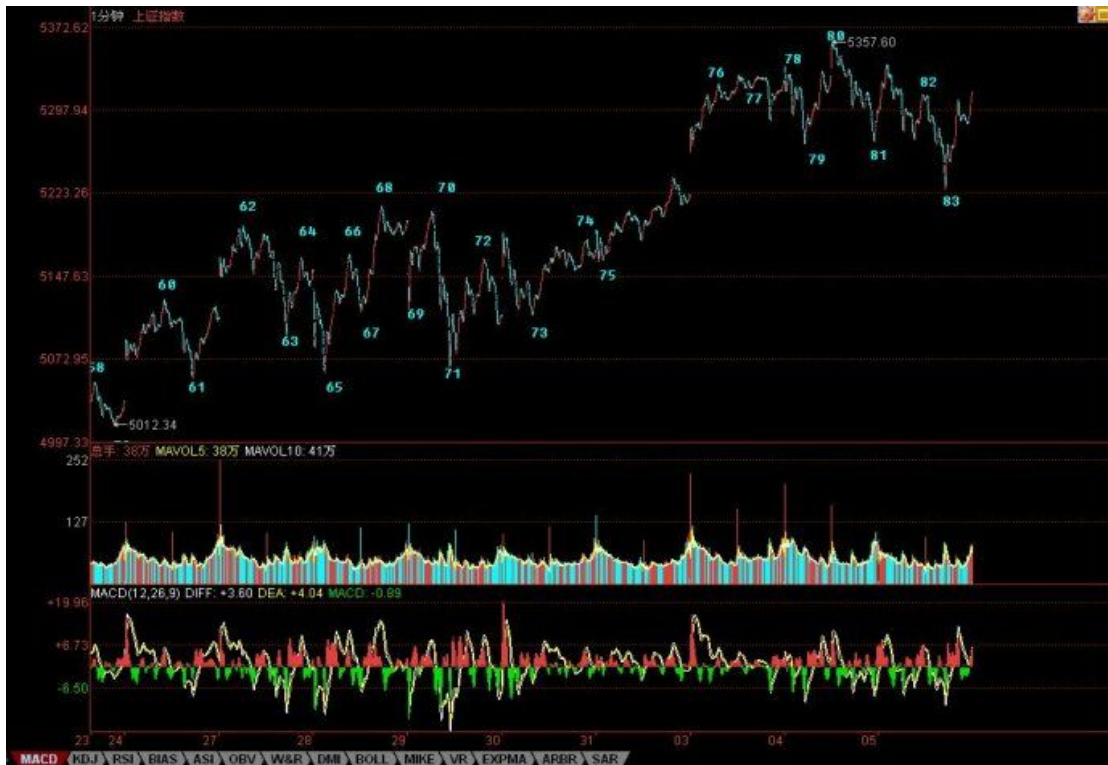
[证券/理财](#) [缠中说禅](#)

分类：[时政经济（缠中说禅经济学）](#)

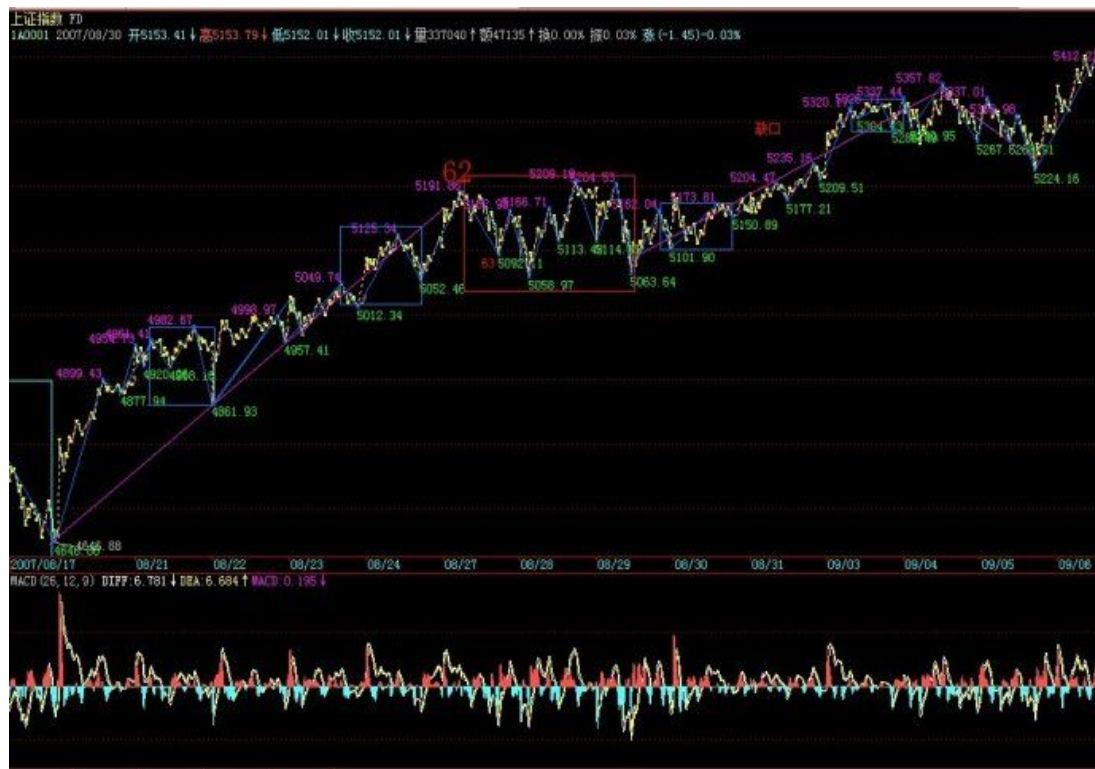
今天的走势真没什么可说的，周一留下缺口，技术上需要三天时间去考验，今天一个过于程式化的补缺口震荡如期上演，让人误以为在长不安大剧院看一场京剧表演。



程式化震荡后，才是问题的关键。从纯技术的角度，下图中，62-71 的 5 分钟中枢突破后，71-80 是一个标准的 1 分钟上涨，也就是次级别的离开，而 80-83 是一个标准的 1 分钟盘整回拉，也就是说 83 是教科书式的 62-71 的 5 分钟第三类买点，其后的走势无非两种：形成更大级别震荡，或者是 5 分钟中枢上移的延续。



现在,最坏的情况就是形成一个 30 分钟的中枢,最好的就是继续 5 分钟的上涨,直到形成新的 5 分钟中枢。技术上的形态,就这两种情况,没什么可说的,根据走势当下就可以判断。说得仔细点,就是明天不能新高,或新高后出现 1 分钟的不构成第三类买点的盘整背驰(意思是后面走势盘整背驰不能构成 1 分中枢的 3 买),那么必须要在目前位置形成新的 5 分钟中枢了,后面就很简单,就看中枢震荡后是出现第三类买点还是卖点了。至于明天能形成 1 分钟的第三类买点,那么大盘就将上涨去延续寻找新的 5 分钟中枢的



个股方面,二、三线题材股继续发威,这是好现象。而一线大盘,关键就看建行的发行价了,如果搞出一个比现在中行、工行差不多甚至还高的发行价格,那么这些一线大盘就谁都按不住了。这其实也是本 ID 为什么一手题材股、一手中字头,两手都要硬的原因。你想,如果中移动发 30-50 元,那么中国联通待在 10 元之下,他好意思?如果中石油也搞个 20-30 元的,中石油怎么好意思在 20 元之下。

目前,这些大石头们最大的支持或动力,就是同类回归的价格,一旦建行出现一个高发行价,后面回来的想低都没门了。这样,各位就继续疯狂吧。

现在,情况很清楚了,本 ID 也说得明白,管它明日洪水滔天,如果你心态好、真来家伙时能手起刀落,够恨,那就充分享受这疯狂的游戏吧。

东风吹,战鼓擂,这个世界谁怕谁?

但如果你没这胆子,就把仓位调节好。否则,你又想疯狂,又要疯狂没有任何代价,那还是回火星去吧。今天可以回答问题到 5 点。

[匿名] 新浪网友 2007-09-05 16:13:43 不知缠妹对钢铁板块看法

有没有变？

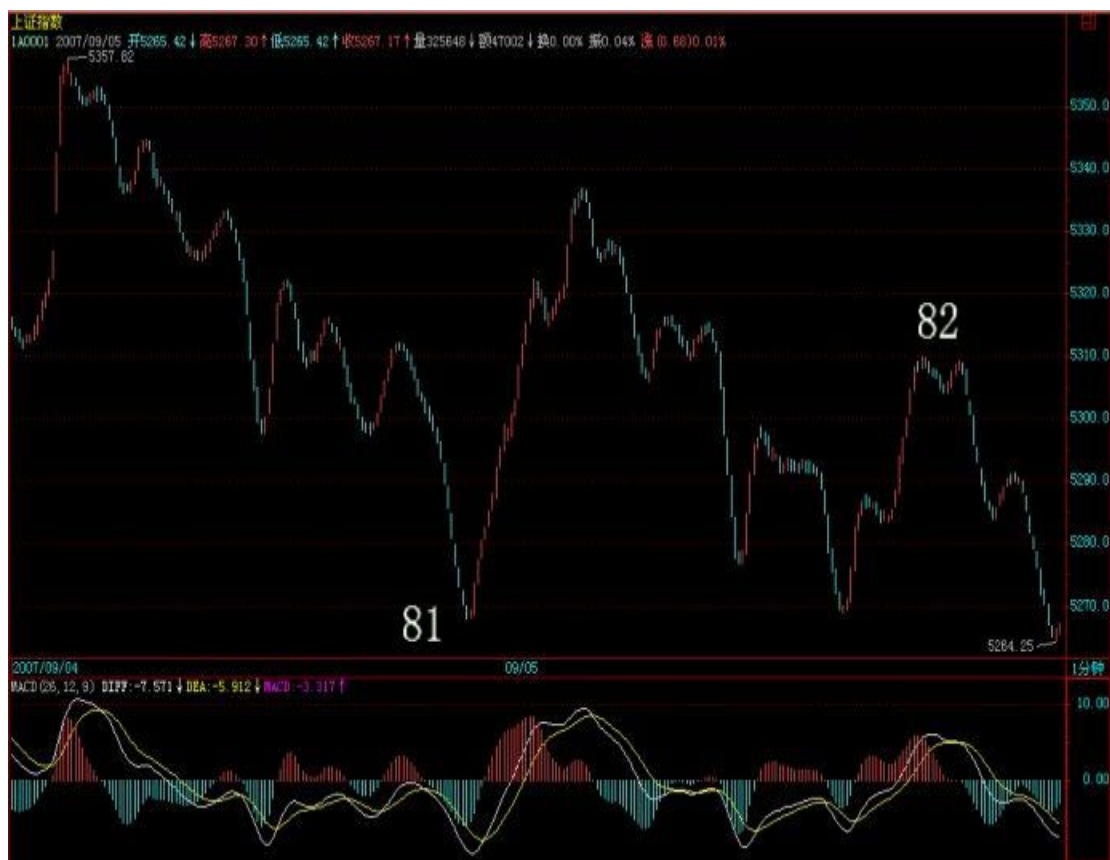
==没有，钢铁更大的机会在收购重组中。 2007-09-05 16:22:56

[匿名] 退伍老兵 2007-09-05 16:16:21 姐姐我想重仓 600050 不知道可不可以，我是一个退伍军人，不是很懂股票，想赚点创业资金。

==中国联通从中长线的角度肯定没问题，不过技术上这个价位不是什么好的买点。联通的题材，粗略说有三个方面中移动回归、整体上市、电讯重组。相比之下，后面两个才是重点。而电讯重组是最重要的，如果按目前的方案，联通专搞 GSM，也就是以后 139、138 之类的都归联通了，你说他的空间有多大？当然，这个电讯重组的变数还很大，没到最后一刻，谁都说不准。 2007-09-05

骄阳 10000 2007-09-05 16:18:53 禅师，能讲一下 81、82 这个分段为什么中间那个高点不是一个段呢？

==因为那只是一笔，笔破坏不等于线段破坏。



[匿名] 顶石猴的问题 2007-09-05 16:22:20 我的问题是分型的开始和结束是怎么定义的？说第二个特征序列没有三个元素，根本不存在就根本不存在出现分段中第二种情况的可能，那么第二种情况的那个三段例图，也符合第二特征序列没三个元素的情况吧，为什么会是三段？谢谢！

==在第二种情况中，如果不满足定义的情况，就不算线段被破坏。例如一个下跌，一个 ABC 的回拉是第二种情况的，然后一个新的一笔下跌直接就新低，那显然就不符合定义，所以就是原来的下跌没结束。而如果 ABC 的回拉是第一种情况，那么原来的下跌肯定结束了，这就是第一、二种情况的区别。另外，有些概念请搞清楚。第一、二种情况是完全的分类，不是第一就必须是第二，先区分了第一、二种情况才有后面第二个特性序列的问题。对于第一种情况，这个问题根本不存



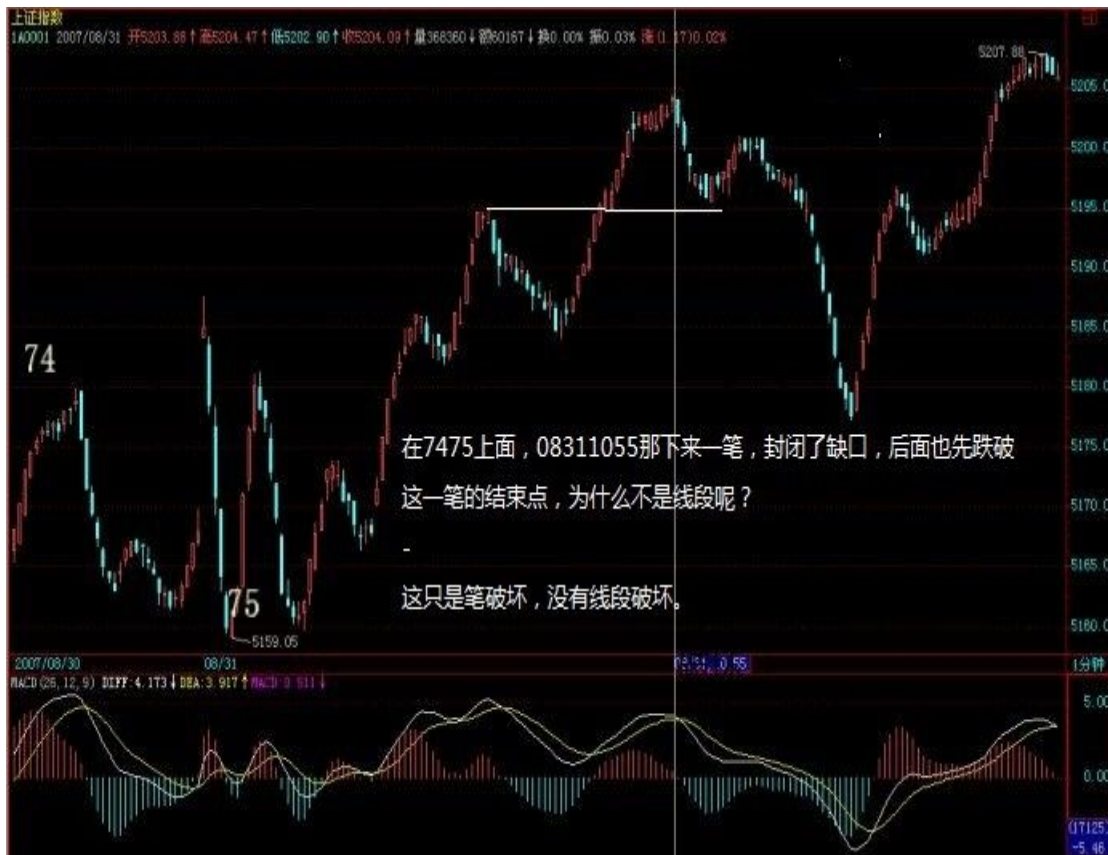
在。如果对第二种情况，找不到第二特征序列，那就是原来的线段没被破坏，就这么简单。请一切从定义出发。 2007-09-05 16:46:39

[匿名] 此生如初见 2007-09-05 16:28:12 老大，有色金属板块在新进资金尤其是新基金的推动下，如果 N 年后它们不拆细，很有可能都达到百元，当然市盈率可能仅有 50-60，动态市盈率可能更低，那样整个 A 股市场可能有 30—50 只百元以上股票，这种现象可能出现么？

==没有什么不可能的。如果中字头都整体上市，那 200 只 100 元以上的也是太正常的现象。 2007-09-05 16:52:47

石猴 2007-09-05 16:35:10 在 7475 上面，08311055 那下来一笔，封闭了缺口，后面也先跌破这一笔的结束点，为什么不是线段呢？

==这只是笔破坏，没有线段破坏。



全线飘红 2007-09-05 16:38:41 请问缠主。79—80 这个线段是去比 77—78（盘背），还是比（75—76）呢？标准是什么 79—80 毕竟创新高不多。==这和创新高多少没关系。关键看有没有趋势。 2007-09-05

[匿名] 手机用户 2007-09-05 16:47:16 老大，一个线段有时离开中枢力度很大没有背驰，但不一定形成三买卖点。怎样预判？

==第三类买卖点，必须是回拉的力度没有离开的力度大才可能形成。如果回拉走势都没有出来，怎么可能预判？离开的力度大，如果回拉的力度更大，那当然就不形成第三类买卖点。所以一切都必须等图形当下走出来。 2007-09-05

[匿名] 新浪网友 2007-09-05 16:48:07 线段划分第二种情况。向上



笔开始的线段,

该图是几段线段呢?

==一段 2007-09-05 17:03:36

[匿名] 新浪网友 2007-09-05 16:59:41 缠住昨天说补了缺口行情会走弱,今天补后大盘反而放下包袱,重新站在 5300 点上,不知缠住有什么看法? 谢谢

==本 ID 没什么想法。不补缺口是最强的,补了缺口能强力拉回并继续新高那是次强的。如果补了缺口拉回无力,不能新高,那就是最弱的。现在大盘不能选择最强的,而后面两种,选择什么,让大盘自己来,本 ID 没预测的兴趣。 2007-09-05 17:06:20

[匿名] 大盘 2007-09-05 16:58:11 请问博主对于补日线缺口,是不是只要把缺口上一日 k 线的最高点跌破就可以是吗

==对。缺口就是从某天起没有交易的区间,在某天后,这区间有交易了,就是缺口补了。 2007-09-05 17:13:18

[匿名] 新浪网友 2007-09-05 17:04:05



B 请问上图中的笔,是 A D 一笔呢还是 A B, B C, C D 三笔呢?

==AB 肯定不是一笔,BC 也不是,至于 AD 是不是,这要看 D 后面的走势。找笔,首先要找分型。A、D 都满足分型的条件,但关键看 D 后面的分型是顶还是底,如果是顶,那么 AD 就是一笔。如果是底,那 D 肯定不是和 A 构成一笔的那个底。

## 教你炒股票 77: 一些概念的再分辨 (2007-09-05 23:24:01)

梦话不能连续说，现在回到技术上来。对一些概念进行再分辨，因为有些概念太基础，如果搞不清楚，后面永远就一个字：乱。为了不乱，希望是最后一次再把前面最基础的概念分辨一下。

先用缺口的例子说明基于严格分类基础上正确预测的思维方法。任何预测，都必须基于严格分类的基础上，这是一个最基本的思维，否则，整天陶醉在纯概率的游戏中，只能是无聊当有趣。

例如缺口，用向上的为例子。首先，要给缺口一个明确的定义，这定义是有益于分类的，只有明确的定义才有明确的完全分类。何谓缺口，就是在该单位 K 线图上两相邻的 K 线间出现没有成交的区间。例如，在上海指数日线单位的 K 线图里，1994 年的 7 月 29 日与 8 月 1 日，就出现 [339, 377] 这个区间没有成交。那就说，[339, 377] 是一缺口。而缺口的回补，就是在缺口出现后，该缺口区间最终全部再次出现成交的过程。这个过程，可能在下一 K 线就出现，也可能永远不再出现。例如 [339, 377] 这一缺口，虽然不敢说永远不再回补，但到股市被消灭前，大概也没什么机会回补了。像本 ID 之类有幸经历这一天的人，有福了。本 ID 还记得，本 ID 当时在 1994 年 7 月 29 日最大量买入的股票，深圳是老星源，上海是大飞乐。

根据缺口的是否回补，就构成了对走势行情力度的一个分类。一、不回补，这显然是强势的；二、回补后继续新高或新低，这是平势的；三、回补后不能新高、新低，因而出现原来走势的转折，这是弱勢的。

一般来说，突破性缺口极少回补，而中继性缺口，也就是趋势延续中的缺口，回补的几率对半，但都一定继续新高或新低，也就是至少是平势的。而一旦缺口回补后不再新高、新低，那么就意味着原来的趋势发生逆转，这是衰竭性缺口的特征，一旦出现这种情况，就一定至少出现较大级别的调整，这级别至少大于缺口时所延续的趋势的级别。也就是说，一个日线级别趋势的衰竭性缺口，至少制造一个周线级别的调整。而一个 5 分钟级别的衰竭性缺口，至少制造一个 30 分钟级别的调整。

注意，这里的级别和缺口所在的 K 线图无关，只和本 ID 理论中的走势类型级别有关。不同周期 K 线图和走势的级别，就如同不同倍度数显微镜和显微镜所观察的物体，这个比喻反复说了，不能再混淆了。

显然，日 K 线图有缺口，在日线以下的任何周期的 K 线图都会相应有缺口，而回补日线的缺口，不一定能回补日线以下周期 K 线图上的缺口。另外，在盘整走势中的缺口，与在趋势中的缺口性质不同，属于普通缺口，这种缺口，一般都回补，而且没有太大的分析意义，唯一的意义，就是在中枢震荡中有一个目标，就是回拉的过程中，几乎肯定能至少拉回补掉缺口的位置。

缺口说完了，就再说说，分型、笔、线段的问题。

分型就不用再说了，按定义，只要把包含关系搞清楚，相信连孔男人都应该能描红一番。如果没有包含关系，3 个 K 线就可以决定一个分型，但注意，任何

相邻的分型之间必须满足结合律，也就是，不能有些 K 线分属不同的分型，这样是不允许的。

一般来说，对不熟悉的人，首先应该按定义，把分析的图中的分型按照包含关系以及结合律的最基本处理后给标记好，顶分型可以用向下的箭头、底分型可以用向上的箭头，这样就一目了然了。

有了上面这基础工作，那这个图就可以看成只有这些分型，分型之间的 K 线都可以暂时不用管。下面的工作，就是确定笔了。笔，必须是一顶一底，而且顶和底之间至少有一个 K 线不属于顶分型与底分型。当然，还有一个最显然的，就是在同一笔中，顶分型中最高那 K 线的区间至少要有一部分高于底分型中最低那 K 线的区间，如果这条都不满足，也就是顶都在低的范围内或顶比底还低，这显然是不可接受的。

因此，在确定笔的过程中，必须要满足上面的条件，这样可以唯一确定出笔的划分。这个划分的唯一性很容易证明，假设有两个都满足条件的划分，这两个划分要有所不同，必然是两个划分从第 N-1 笔以前都是相同的，从第 N 笔开始出现第一个不同，这个的 N 可以等于 1，这样就是从一开始就不同。那么第 N-1 笔结束的位置的分型，显然对于两个划分的性质是一样的，都是顶或底。对于是顶的情况，那么第 N 笔，其底对于两个划分必然对应不同的底分型，否则这笔对两个划分就是相同的，这显然矛盾。由于分型的划分是唯一的，因此，这两种不同的划分里在第 N 笔对应的底分型，在顺序上必然有前后高低之分，而且在这两个底之间不可能还存在一个顶，否则这里就不是一笔了。

如果前面的底高于后面的底，那么前面的划分显然是错误的，因为按这种划分，该笔是没有完成的，一个底不经过一个顶后就有一个更低的底，这是最典型的笔没完成的情况。

如果前面的底不低于后面的底，那么如果再下面一个顶分型出现前，如果有一个底分型低于前面的底，那么，这两种划分都是不正确的，所划分的笔都是没完成的；如下面一个顶分型出现前，没有一个底分型低于前面的底，那么下面一个顶分型，必然高于前面的底，因此，前面的底和这个顶分型就是新的 N+1 笔，因此，第 N 笔和第 N+1 笔就有了唯一的划分，这个第 N 笔开始有不同划分相矛盾。

关于第 N-1 笔结束的位置的分型是底的情况，可以类似去证明。

综上所述，显然，笔的划分是唯一的。

从上面笔划分的唯一性证明中，其实也知道如何去划分笔的步骤：

一、确定所有符合标准的分型。

二、如果前后两分型是同一性质的，对于顶，前面的低于后面的，只保留后面的，前面那个可以 X 掉；对于底，前面的高于后面的，只保留后面的，前面那个可以 X 掉。不满足上面情况的，例如相等的，都可以先保留。

三、经过步骤二的处理后，余下的分型，如果相邻的是顶和底，那么这就可以划为一笔。

如果相邻的性质一样，那么必然有前顶不低于后顶，前底不高于后底，而在连续的顶后，必须会出现新的底，把这连续的顶中最先一个，和这新出现的底连在一起，就是新的一笔，而中间的那些顶，都 X 掉；在连续的底后，必须会出现新的顶，把这连续的底中最先一个，和这新出现的顶连在一起，就是新的一笔，而中间的那些底，都 X 掉。

显然，经过上面的三个步骤，所有的笔都可以唯一地划分出来。

有了笔以后，就是线段了。线段划分的最基本原则，就是线段必须至少有三笔，这是十分显然的，否则，一笔都能构成线段，那笔和线段又有什么区别？至于两笔为什么不能构成线段，这理由更简单，因为两笔，那么线段的两段的分型的性质肯定是一样的，和笔一样，一个完整线段的两段的分型不可能是同性质的。也就是说，和笔一样，线段也不可能从一个顶开始结束于一个顶，或者从一个底开始结束于一个底。由此可见，线段中包含笔的数目，都是单数的。

而且，线段开始的那三笔，必须有重合，开始三笔没有重合的，是构不成线段的。

另外，线段必须被线段所破坏才能确定其完成。对于线段划分的第一种情况，如果第一笔出现笔破坏后，接着的一笔就创新高，而且再后一笔，根本就不触及笔破坏那一笔，那么，这时候，显然构成不了线段对线段的破坏，因为后面这三笔没有重合，不可能构成一线段。

而这，用第一种情况的判断法就更明确了，上面这种情况根本不可能形成特征序列的分型，当然就不可能是线段的完成。

再者，线段被线段破坏，必须不能是被同一性质的线段所破坏，也就是从向上一笔开始的线段不可能被向上一笔的线段所有破坏，必然是被从向下一笔开始的线段所破坏。

线段的第二种情况，其实就包含这种情况。也就是，按第一种情况，线段 A 没有被接着的线段 B 破坏，但接着的线段 C 破坏了线段 B，因此，线段 B 是完成的，当然 线段 A 也应该是完成的。注意，这里的线段 A、B、C 只是用结合律的原则先划分，括弧里面满足线段的基本性质，在这破坏关系没被确认之前，这只是一个假设的 称呼。

各位肯定注意，在第二种情况下特别强调，第二特征序列，其实就是对应着线段 C 对线段 B 的破坏，不再分第一、二种情况了。这，其实是一个简化的方法。为什么？

如果我们坚持线段的最终破坏回补特征序列缺口情况，那么，如果线段 C 对线段 B 还是第二种情况，那么线段 C 的区间肯定就在线段 A 特征序列缺口与线段 B 特征序列缺口之间，如此类推，总会出现一个线段 X，使得对应前面的线段是回补特征序列缺口，否则，这些线段的区间就会无限缩小，最后就会形成一个点，这显然是不可能的，学过极限的都应该能理解。所以，在一串的相对前一线段是第二种情况的线段串中，比如最终会出现第一种情况的破坏，这样倒推回来，必然有这一串假定 线段间的连续破坏。

正因为这样，所以在第二种情况中的第二特征序列判断中，就不再分第一、二种情况了，这样是免得有一串线段串不断收敛后倒推回来的麻烦。这在数学上当然是绝对完美，但操作起来太麻烦，而且这种特殊的情况很少见，就更没必要了。

那么，为什么要区分第二种情况，因为是不希望在线段的层次上出现小级别转大级别这样不确定的情况，用第二种情况就能解决这个问题。

有一种复杂的情况，在今天的 80-83 的划分中就出现了。就是对 80-81，出现了第一笔的笔破坏，然后接着是一个符合线段标准的走势 A，但没有创新低，这样当然不能算是原线段的延续，但线段的破坏也不能算，为什么？因为没有符合要求的三笔。接着，一个反弹，也满足线段的要求，然后就转头继续创新低。这里 有一个细微的区别，如果这个反弹只是一笔，那么就没有破坏走势 A，后面接着的新底，就意味着走势 A 依然延续，所以走势 A 就是原来 80-81 的延续。

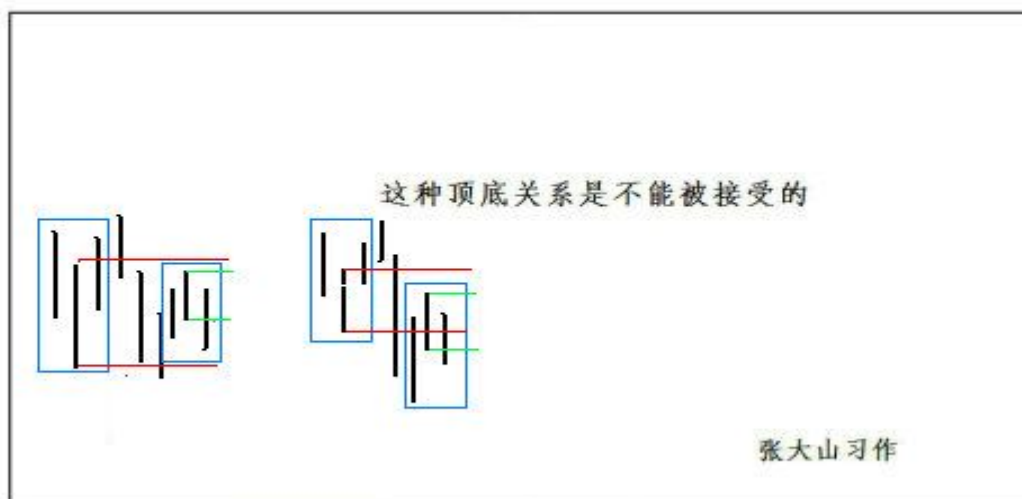
但现在的问题是，这个反弹把走势 A 给线段破坏了，因此，说走势 A 依然延续是显然不对的，所以后面的走势和走势 A 无关，因此，唯一合理的划分，就是把第一笔的笔破坏、走势 A、一个反弹合成一个线段，这完全满足线段的定义，所以就有了 81-82。



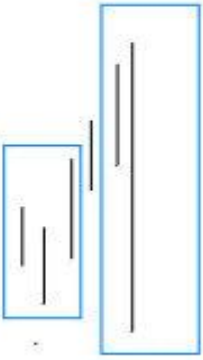
线段的划分，其实一点都不难，关键是要从定义出发。而且用线段划分的两种情况的规定，不难证明，线段的划分也是唯一的。

有什么问题，请继续问，把事情彻底搞明白，才是最重要的。这些补课，会不时展开，但不可能堂堂如此，下一次就要讲新内容了，老问题如果积累到一定程度，会再补课的。

顶底分型的要求：当然，还有一个最显然的，就是在同一笔中，顶分型中最高那K线的区间至少要有一部分高于底分型中最低那K线的区间，如果这条都不满足，也就是顶都在低（底）的范围内或顶比底还低，这显然是不可接受的。



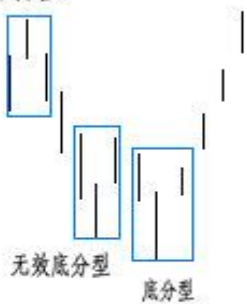
“同一笔中，顶分型中最高那K线的区间至少要有一部分高于底分型中最低那K线的区间，如果这条都不满足，也就是顶都在低（底）的范围内或顶比底还低，这显然是不可接受的”。



左图是一些人的错误理解，请问这是为什么

张大山习作

顶分型



无效底分型 底分型

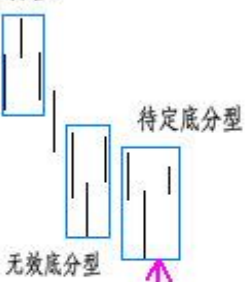
如果前面的底高于后面的底，那么前面的划分显然是错误的，因为按这种划分，该笔是没有完成的，一个底不经过一个顶

后就有了一个更低的底，这是最典型的笔没完成的情况。

如果前面的底不低于后面的底，那么如果再（在）下面一个顶分型出现前，如果有一个底分型低于前面的底，那么，这两种划分都是不正确的，所划分的笔都是没完成的；

张大山习作

顶分型



无效底分型 待定底分型

下一个有效顶分出现前还不能确认底分有效

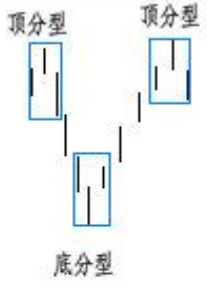
如果前面的底高于后面的底，那么前面的划分显然是错误的，因为按这种划分，该笔是没有完成的，一个底不经过一个顶

后就有了一个更低的底，这是最典型的笔没完成的情况。

如果前面的底不低于后面的底，那么如果再（在）下面一个顶分型出现前，如果有一个底分型低于前面的底，那么，这两种划分都是不正确的，所划分的笔都是没完成的；

张大山习作





顶分型 顶分型  
底分型

如下面一个顶分型出现前，没有一个底分型低于前面的底，那么下面一个顶分型，必然高于前面的底，因此，前面的底和这个顶分型就是新的N+1笔，因此，第N笔和第N+1笔就有了唯一的划分，这个第N笔开始有不同划分相矛盾。

张大山习作



x掉

如果前后两分型是同一性质的，对于顶，前面的低于后面的，只保留后面的，前面那个可以X掉；对于底，前面的高于后面的，只保留后面的，前面那个可以X掉。不满足上面情况的，例如相等的，都可以先保留。

张大山习作

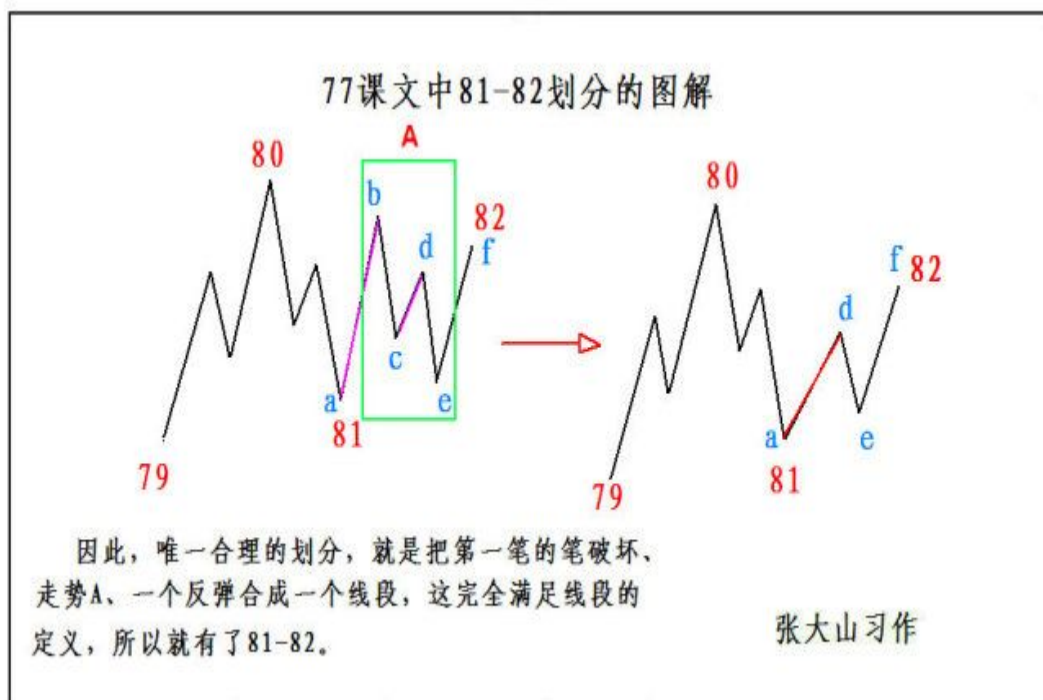


x掉

如果前后两分型是同一性质的，对于顶，前面的低于后面的，只保留后面的，前面那个可以X掉；对于底，前面的高于后面的，只保留后面的，前面那个可以X掉。不满足上面情况的，例如相等的，都可以先保留。

张大山习作

### 3、课文学习用图：



## 建行引领大盘前行 (2007-09-06 15:55:55)

缠中说禅

分类：时政经济（缠中说禅经济学）

这题目没错，就是建行引领大盘前行，建行发行的意义，在昨天已经说得很清楚了，而建行作为这次大规模回归的首家，其最终的表现，将对后面的回归者有极大的指标意义。因此，像尾盘出现中行等飞速拉起的情形，就一点都不奇怪了。

不过有点必须明确，本 ID 昨天回答问题时说到中国联通的一些题材，并不是正式的东西，就当梦话吧。本 ID 有联通，这里的人应该很多都知道，在春节前后，在这里还连续 N 天直播过联通上 5 元的活动。这是本 ID 要海枯石烂的股票，中移动在香港 100 元多，如果中移动的 GSM 业务都给了联通，本 ID 也不知道联通该多少钱，但联通搞 GSM、移动搞大唐玩意、电信搞 CDMA，并不是什么正式公告，只是一种还未被最后正式批准的可能方案，其实本 ID 在以前回答问题的时候也多次说过，但从来没在文章里说过，所以只能当梦话，相信者有毛病。至于整体上市、中移动回归，都是很明确的，只是迟早的事情，所以对联通的判断，要以此为淮。

本 ID 其实不愿意回答个股问题，本 ID 告诉的股票都是本 ID 正买着的，当然，本 ID 建仓的过程可能很长，但本 ID 在这里第一次说的时间，肯定和本 ID 第一笔建仓的时间是同一日，甚至更早，这点是没问题的。例如潍柴，5 月 15 日写诗，也是本 ID 买的第一天，本 ID 把自己买的股票说出来，不存在推荐的问题，这就如同告诉各位，本 ID 中午吃了点什么一样。今天中午，本 ID 只喝了点果汁，就这样了。

大盘没什么可说的，补完缺口后创新高，也就是说周一的缺口依然只是中继性质的，那游戏继续。

下面再次用明确的语言给出目前的操作守则：

- 一、一旦有致命的消息，手起刀落，让股票见鬼去。
- 二、没消息就是最好的消息，用尽一切手段疯狂去。
- 三、最懒的办法，看 5 日、5 周线。
- 四、针对那三种技术形态的股票，分类操作。（以前用 600636、600737、000938 为例子说过。）
- 五、目前位置，就不要抱什么长线打算了，长线打算是在长线买点去打算的。现在只是疯狂的游戏阶段，成功的唯一标准只有一个：把钱赚到袋子里又不被刀子伤着。
- 六、对于中长线投资者，只战略性持有等待中线卖点的出现，然后用部分仓位去进行降低成本或赚取筹码的操作。

这六点里，对于短线来说，第一条是最重要的，第二条是最实际的。今天有事要忙，不能回答问题了，对不起，先下，再见。

## 教你炒股票 78：继续说线段的划分 (2007-09-06 22:28:31)

本来说好要开新课，但看到很多人确实还是没搞清楚，而且，今天本来也不是说股票的，等于占用了别的时间来补这一课。

线段的划分，就是上面课程里的两种情况，根据这两种情况的完全分类来，没有不能唯一去划分的。但一到实际划分，很多人就晕，为什么？因为基本的概念还是没搞清楚。

首先，线段和笔，都是有方向的，从顶开始的笔一定结束在底，同样，以向上笔开始的线段一定结束于向上笔，不可能一个线段，开始是向上笔，结束于一个向下笔。由于向上的笔的开始分型是底，而向下笔的结束分型也是底，换言之，一个线段，不可能从底到底或从顶到顶，这是一个最基本的概念。

同样，正如同一笔不可能出现顶低于底的情况，同一线段中，两端的一顶一底，顶肯定要高于底，如果你划出一个不符合这基本要求的线段，那肯定是划错了。

由于图形不断延续，因此，除非是新股上市后最开始的一段，否则任何一段都是破坏前一段的，如果你的划分，不能保证前面每一段都是被后一段破坏，那么这划分肯定不对。线段的破坏是可以逆时间传递的，也就是说被后线段破坏的线段，一定破坏前线段，如果违反这个原则，那线段的划分一定有问题。

当然，实际划分中没必要都从上市第一天开始，一般都是从图 K 线中近期的最高或最低点开始，例如，如果你今天才开始进行划分 1 分钟图，那么，就可以从昨天下午跳水的最低点 5224 点开始，但这样，肯定对大的走势不可能有正确认识，要对这波行情有明确的分析，即使不从 7 月 6 日的 3563 点开始，也要从 8 月 17 日的 4646 点开始。

选择好了开始点，就可以进行分段了。如果熟练了，就可以直接分段，因为分型、笔都可以心算就知道，直接就可以进行分段；但如果不熟练，还是先从分型开始，然后笔，再线段，这样比较稳妥。

在实际划分中，会碰到一些古怪的线段。其实，所谓的古怪，是一点都不古怪，只是一般人心里有一个印象，觉得线段都是一波比一波高或低，很简单那种，其实，线段完全不必要这样。一般来说，在类似单边的走势中，线段都很简单，不会有太复杂的情况，而在震荡中，线段出现所谓古怪的可能性就大增了。

所有古怪的线段，都是因为线段出现第一种情况的笔破坏后最终没有在该方向由该笔发展形成线段破坏所造成的，这是线段古怪的唯一原因。因为，如果线段能在该方向出现被线段破坏，那就很正常了，没什么古怪的。

注意，这里有一个细节必须注意，线段最终肯定都会被线段破坏，但线段出现笔破坏后最终并不一定在该方向由该笔发展形成线段破坏。

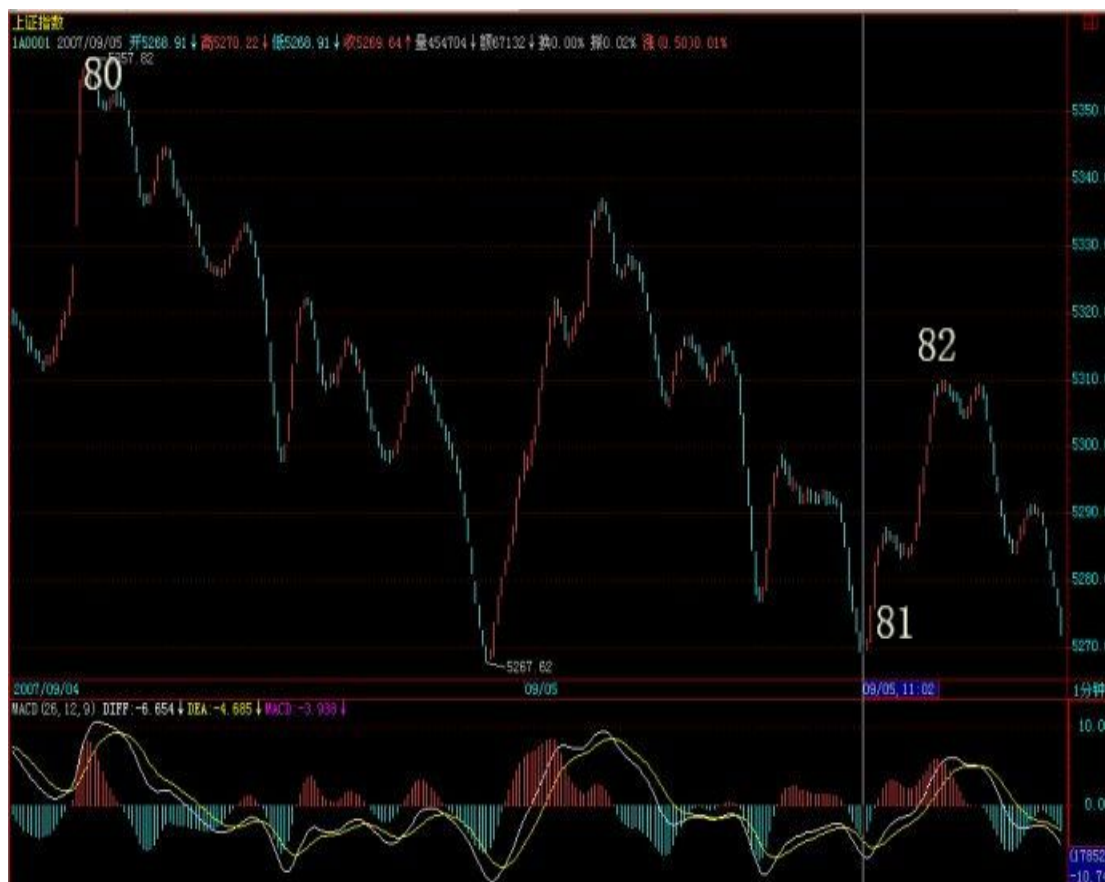
由最简单概念知道，任何线段都有方向的，例如线段 B，其方向是下，也就是由向下笔开始的线段，那么其结束笔肯定也是向下笔。因此，线段出现第一种情况的笔破坏，这破坏的一笔肯定是向上笔，但这一笔之后，没有形成特征序列的分型，满足不了第一种线段破坏的情况，因此，就在这个方向上形成不了线段的破坏。

而线段，不可能被同方向的线段破坏，任何同方向的线段，或者互相毫无关系，或者就是其中一线段其实是前一线段的延续，也就是说前一线段其实根本没完成。

但线段出现第一种情况的笔破坏后最终没有在该方向由该笔发展形成线段破坏时，在上面例子中的向上破坏笔完成后，接下来肯定是向下的笔，这笔肯定会形成一个向下的线段，否则，就意味着前面那向上破坏笔能延续出线段，这和假设矛盾。

这个向下的线段，如果破了该向上笔的底，那么，原来的线段 B 就是没结束，在继续延续。这种情况下，如果那向上笔突破线段 B 的高点，这时候就会出现，线段的开始点并不是最高点的情况。（注意，和这个情况一样，昨天的贴图里，81 那点应该在 09051101 的 5268.74 位置上，而 82 的位置不变，因为原来标记的位置是一个急跌，当时的数据收集可能有点乱，用数据修正功能后发现实际上比 09051101 时高，因此必须有此修正。）

矫注：本例图走势没有比 09051101 时高，按照理论维持原来定位。为解释缠文，特配图



这个向下的线段，如果没破该向上笔的底，那么就可以肯定，由这向上的笔可以延伸出一个线段来，这时候，线段 B 肯定被破坏了。

注意，这个例子中有一个最关键的前提，就是线段 B 已经确认线段破坏了他前面的线段，如果线段 B 对前面线段的破坏都没确认，那就先确认，这里的分析都不适用了。

从这个例子就知道，笔破坏与线段破坏的异同。对于线段破坏的第二种情况，例如线段 B 对线段 A 是第二种情况，而线段 C 没有形成第二特征序列的分型又直接新高或新低了，这时候，不能认为这是三个线段，线段 A、B、C 加起来只能算是一个线段。

另外，一定要注意，对于第二种情况的第二特征序列的分型判断，必须严格按照包含关系的处理来，这里不存在第一种情况中的假设分界点两边不能进行包含关系处理的要求。为什么？因为在第一种情况中，如果分界点两边出现特征序列的包含关系，那证明对原线段转折的力度特别大，那当然不能用包含关系破坏这种力度的呈现。而在第二种情况的第二特征序列中，其方向是和原线段一致，包含关系的出现，就意味着原线段的能量充足，而第二种情况，本来就意味着对原线段转折的能量不足，这样一来，当然就必须按照包含关系来。

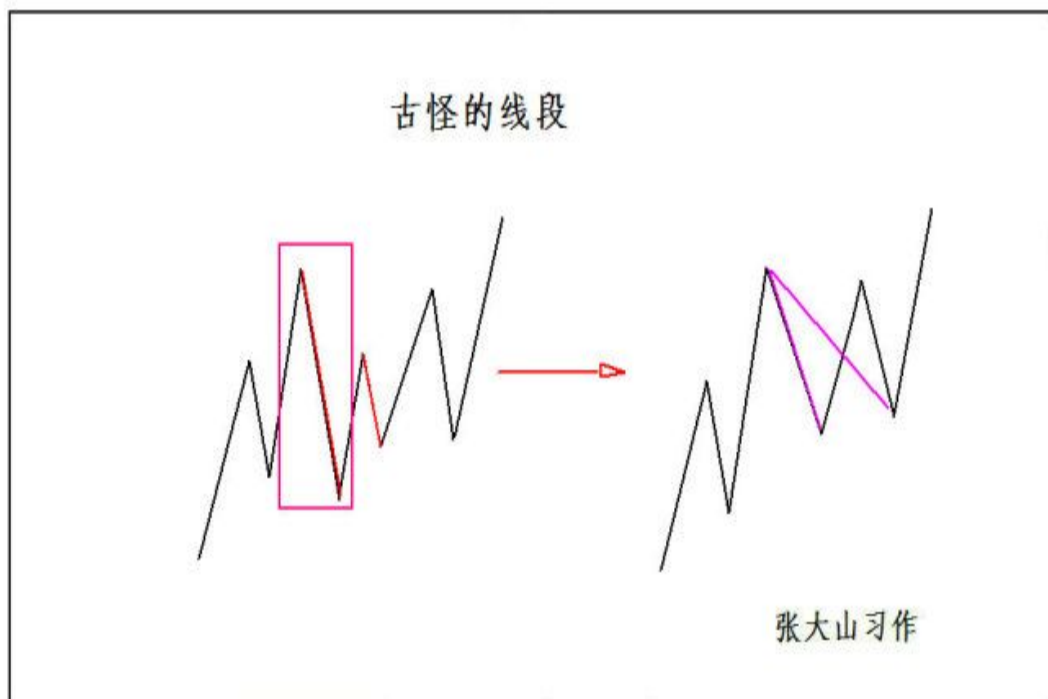
通过上面的讲解，应该没有任何线段问题能难倒各位了，当然前提是能把上面的内容搞明白。

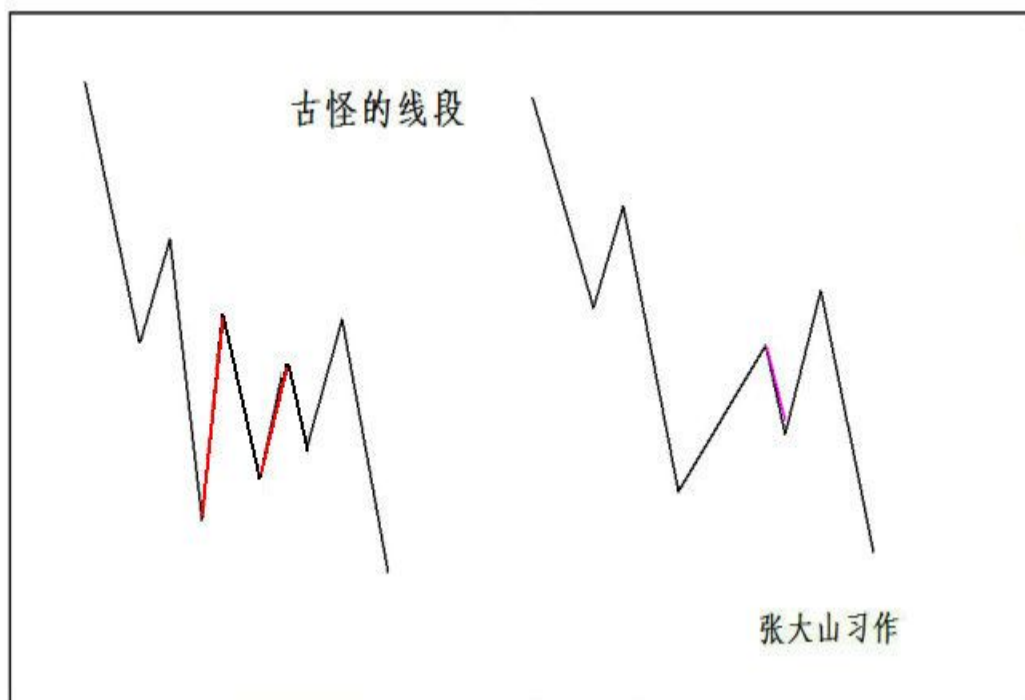
注意，这里必须提醒一句，就是这在以前也曾说过，就是，如果线段中，最高或最低点不是线段的端点，那么，在任何以线段为基础的分析中，例如把线段为基础构成最小级别的中枢等，都可以把该线段标准化为最高低点都在端点。因为，在以线段为基础的分析中，都把线段当成一个没有内部结构的基本部件，所以，只需要关心这线段的实际区间就可以，这样就可以只看其高低点。

经过标准化处理后，所有向上线段都是以最低点开始最高点结束，向下线段都是以最高点开始最低点结束，这样，所以线段的连接，就形成一条延续不断、首尾相连的折线，这样，复杂的图形，就会十分地标准化，也为后面的中枢、走势类型等分析提供了最标准且基础的部件。

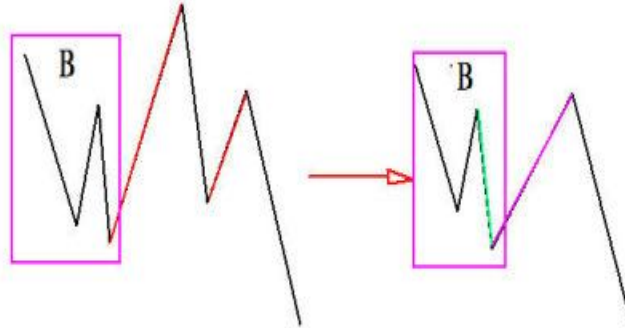
---

## 1、课文学习用图：



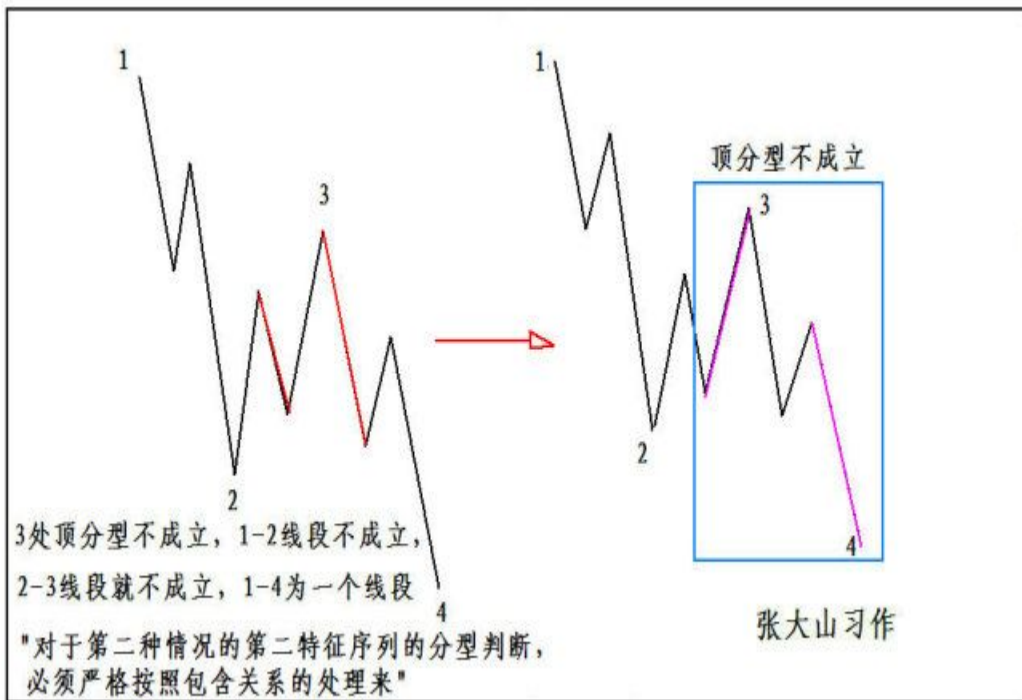


### 线段的开始点并不是最高点



这个向下的线段，如果破了该向上笔的底，那么，原来的线段B就是没结束，在继续延续。这种情况下，如果那向上笔突破线段B的高点，这时候就会出现，线段的开始点并不是最高点的情况。

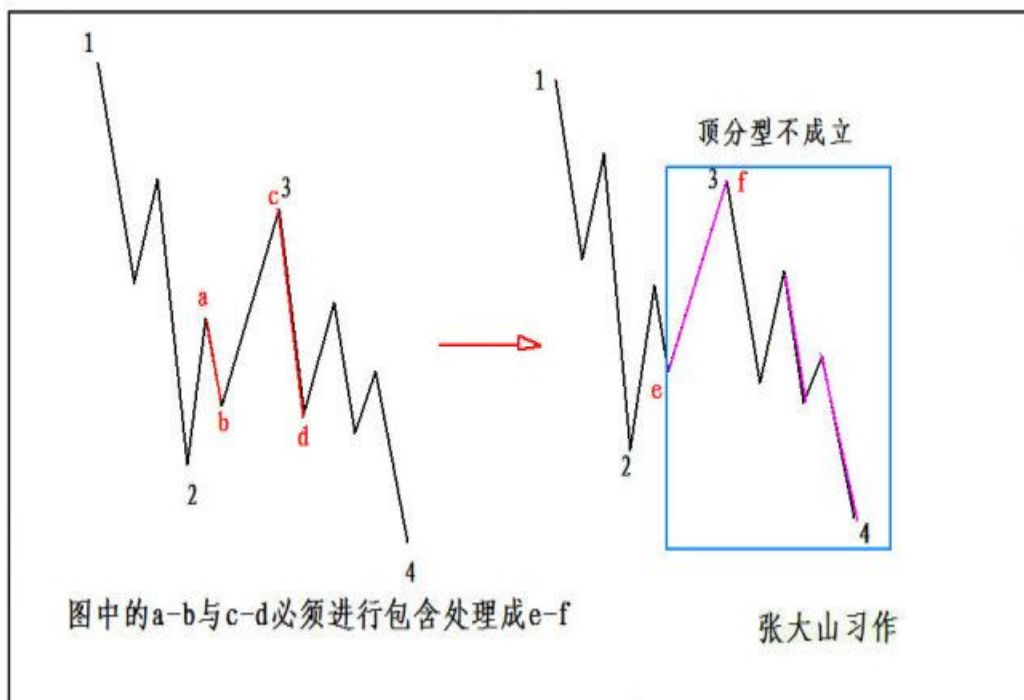
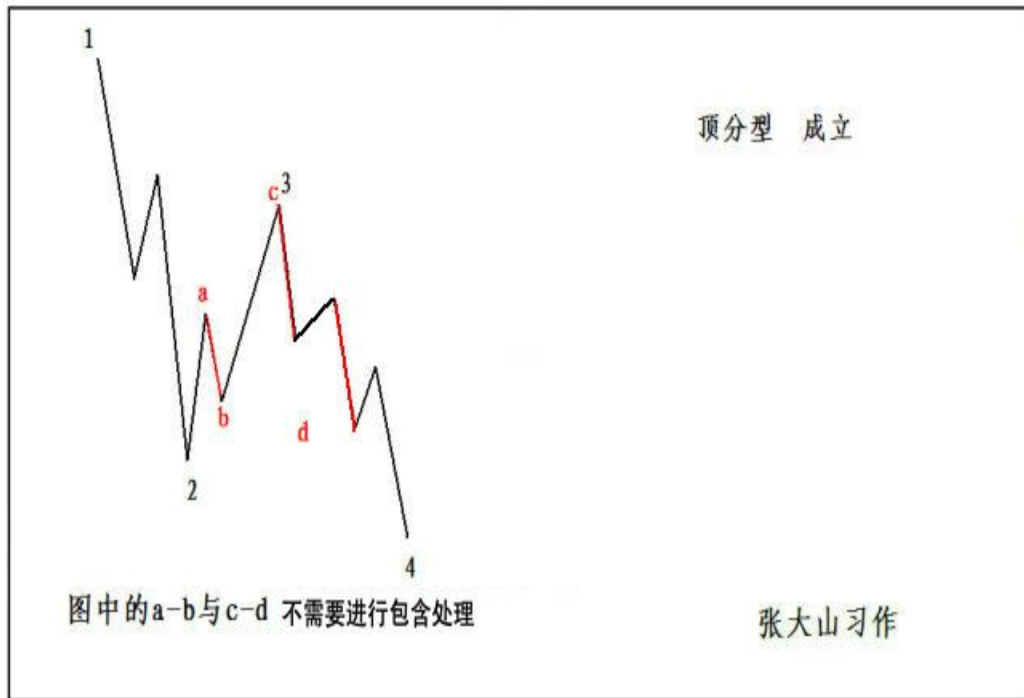
张大山习作



张大山习作



娇注：上图包含错误



## 值得鼓掌的下跌 (2007-09-07 15:29:09)

[缠中说禅](#)

分类：[时政经济（缠中说禅经济学）](#)

今天的准备金本不是大事，但尚老先生的风险提示，可不能说是小事。最近天天报上风险提示，但尚老先生，是力主市场调节的，如果没这老先生，530大概早已不再被提起，因为已经有了更新的被各位口水一番了。

因此，做人要厚道，有人担着，就不能太给脸不是脸的，否则，好人难做，市场调节失效，那就政策调节吧，但对于一些不厚道的垃圾来说，到时候一样会喷粪的。

市场主动调节，那调整就是有限的，是系统可控制的。而市场不主动调节，要人工降雨，那要发生什么，就只有天知道了。

有时候，市场配合一下，那么力主市场调节的分力就更能发挥作用，这点如此显然，但在利益面前，很多人就昏头了，所以，有些事情是人算不如天算，不如不算。

技术上，这里出现一个大一点级别的震荡，那就按中枢震荡来处理，而不会看的，中线可以关注 5 周均线，从 3600 点上来，该线从来没有被触及，这是本段行情是否结束进入较大调整的一个最简单的 PH 试纸。

个股方面，像 000938 之类站稳 530 高位后继续走强的技术形态，会在其他股票上复制，对该股的态度，本 ID 已经说过多次，唯一需要补充的是，在一个清华比北大牛太多的年代，本 ID 也只能很经济学地去哈清华了，连清华都不哈，真不想在中国混了？

本 ID 说过的股票，还是要负责到底。600375，在 7 元时说过，本 ID 也是那时候进去的，当时的理由已经告诉各位，就是他有新产品，比三一的成本低多了，这是本 ID 派人实地考察过的，派出的人回来报告说，他连刚进口回来的钢板都亲手摸过了。但这公司，本 ID 对他信心不大足，就是其关联交易问题。而且很重要的，其一个超大关联公司，由于更多私人利益在里面，实际上接了 600375 发展起来的，可能最后要有大古怪，那新的玩意，要直接自己上市去实现私人利益的放大。这东西如果按正常直接装到 375 里，375 早该站 50 元了，但这样搞古怪，这种公司，本 ID 确实信心不足。

不说了，一到周末，本 ID 就对股票恶心。下了，各位该干什么是什么，就别股票了。再见。

(2007-09-09 18:34:12)

[缠中说禅](#) [论语](#)

分类：[文史哲学（《论语》详解）](#)

破例说两句股票，因为周五有事太匆忙，有些事情可能会有误解。

一、目前的状况，说了 N 遍，就是泡沫的延续阶段，本 ID 干的所有事情只有一个目的，让泡沫延续得更长时间。任何有碍于这个目的的，本 ID 都要尽所能去清除。

二、主动调整，并不会引破泡沫，而是让泡沫更长久、甚至有效缩小的最好良方。泡沫延续的双轮，就是中字头和二、三题材，这在 3600 点时已经反复说了。注意，中字头只是大型国企的统称，虽然他们多数都带中字。

三、目前的环境，没那水平、没那技术的，本 ID 早就提醒要先把仓位减少，等市场风险减低后再根据自己的条件继续游戏。留下来的，就要“吃得咸鱼抵得渴”，充分利用好各级别的中枢震荡赚取利润。

四、短线技术，5 日均线的有效跌破是否确认，以及 5 周均线的支持，都是最关键的。就算从纯分型的角度，周 K 线上，下周有极大可能形成 3600 点以来第一个顶分型结构，一旦这结构形成，在有效破坏该结构之前，走势都最多只能在较大级别的中枢震荡中进行。

至于像 600375 之类的股票，本 ID 对目前的公司没什么信心，并不意味着本 ID 就要完全放弃，本 ID 说那些只是把该股目前的真实情况说一次，各人根据自己的实际情况进行操作。没有任何建议是适用于任何人的，对于本 ID 来说，基本面是可以创造的，当然，只是必须的时候。本 ID 对这些个股，和目前持有的所有个股，首先不再买入，其次，会利用较大级别震荡降低成本、增加 0 成本筹码，这方针从来没变。

不说了，各位还是开始消费孔二先生吧。

## 市场继续进入 530 前的怪圈 (2007-09-10 15:58:37)

[缠中说禅](#)

分类：[时政经济（缠中说禅经济学）](#)

现在关于风险的提示，级别越来越高，而现在市场里最大的信念是，政策不会制造大幅下跌，因此我们可以继续上涨，无论我们上涨到什么位置，政策都不敢出狠招。市场继续进入 530 前的怪圈：一方面，由于大盘的做多能量没被耗尽，很多个股还在 530 高位下徘徊，所以继续上涨的冲动无法消停；另一方面，关于目前市场的判断以及风险的担心，已经在越来越高级别的层次上被明确表达。

由此，明确无误地证明本 ID 理论中一个最基本的原理，就是走势必然是市场所有当下分力的一个合力呈现。现在的这种情况，就是两种同样强大的分力在互相喷撞。

资金在赌政策不会发飙，这就是目前最大的问题所在。挑战政策底线的后果是什么，18 年的中国股市已经一次次呈现过。每一次都有人认为有例外，结果这些人都不存在了，那么，这次如何，就走着瞧。

对于资金面充裕的分力，必然要利用政策面的缝隙去制造行情，无论是整体还是局部的。而游戏政策的结果，往往是被政策所游戏，在这个游戏与反游戏的游戏中，只能用震荡去触及行情塌陷的临界点。而这种行情塌陷，往往呈现非系统性，因此对操作的要求特别高。

现在的行情，具体的操作已经多次声明：

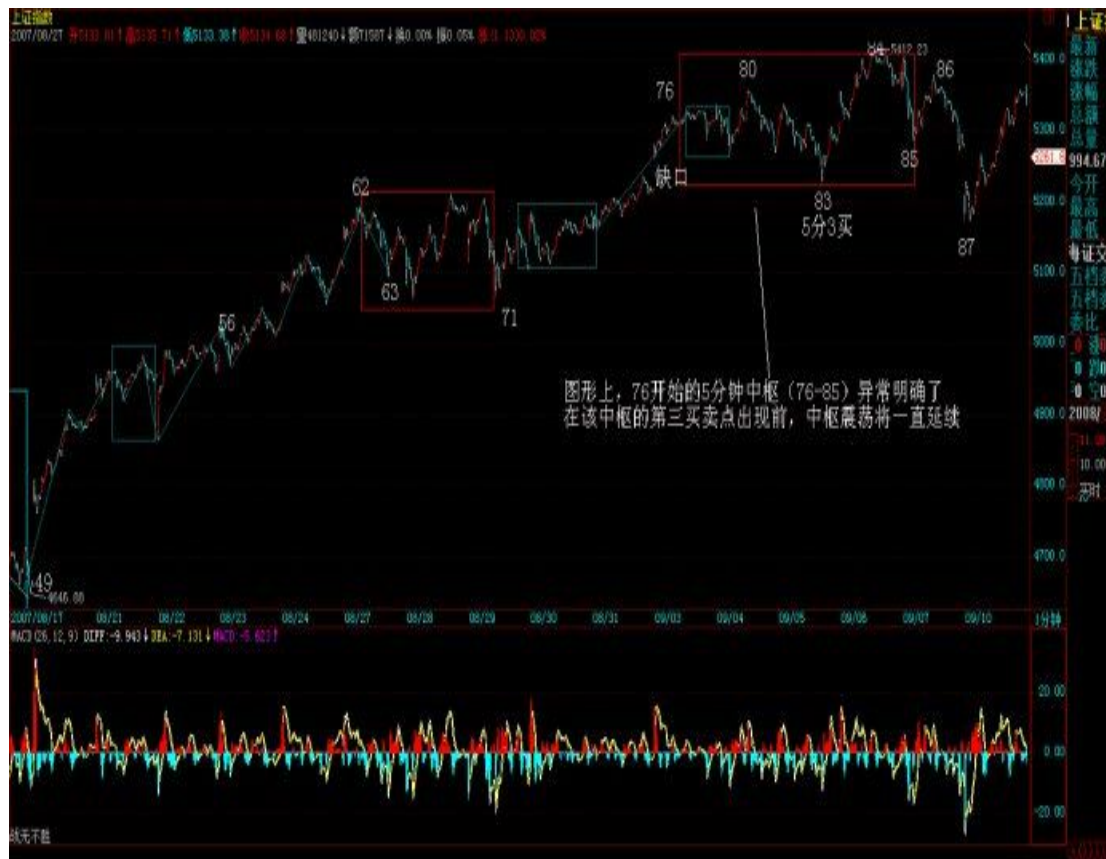
一、水平特差的，就把仓位降低，拿着一些长线品种就算了。

二、水平还可以但看不懂中枢震荡的，就看 5 日线或 5 周线，一般来说，只要 5 周线不破，调整的级别就是有限的。

三、懂得中枢震荡操作节奏的，就按中枢震荡的要求去操作，一般来说，原则是先卖后买，在这些位置，如果你的水平有点问题，卖错了就卖错了，权当把仓位减低。

注意，现在一定是不怕卖错，就怕买错。宁愿卖错，绝不买错。

图形上，76 开始的 5 分钟中枢（76-85）异常明确了，在该中枢的第三买卖点出现前，中枢震荡将一直延续。



个股方面，前面没怎么动的板块都开始补涨，这是一个明确的信号，就是如果这轮补涨后，前面调整时间比较长的板块没有再次启动，那么大盘的调整不可避免地加大级别，其时间与力度都大为增加。

本周，一定要注意上周高位能否被突破，如果能，那周 K 线上分型结构不能形成，否则，就是周线上在 3600 点后第一次出现明确的警示信号。今天可以回答问题到 5 点。



[匿名] 新浪网友 2007-09-10 16:01:19 缠姐好!70 课里讲到 17-38 构成完美 1f 上涨趋势,其中第二个中枢是 32-35,跟贴里也提到第一个中枢是 22-27,则整个趋势的划分是 a+A+b+B+c

= (17-22)+(22-27)+(27-32)+(32-35)+(35-38) 这种划分的问题是, a 和 b 都包含一个 1f 中枢,分别是 18-21 和 28-31。这样 a 和 b 都是 1f 走势类型,与中枢 A 和 B 同级,这样组合能成立吗? 以前讲的 a、b 不是应该比 A、B 级别低吗? ==为什么一定要有 a\b? A+b+B 也是一分钟的上涨,关键是两个中枢之间没重合,中枢之前之后有没有走势并不重要。 2007-09-10 16:06:02

[匿名] 新浪网友 2007-09-10 16:03:23 牛市行情即将结束? ==牛市要至少走 20 年,结束什么? 但牛市里也有调整的,不是一条直线上去的。 2007-09-10 16:10:11

[匿名] 新浪网友 2007-09-10 16:06:34 601600 真的死了吗? ==短线死而不僵,长线活蹦乱跳。 2007-09-10 16:12:00

[匿名] 新浪网友 2007-09-10 16:07:05 缠姐前几天说有些票有洁癖,洗来洗去把行情都洗过了,里面是不是有科技龟头同方股份啊? ==那是对底部说的,同方最多是中继图形,和底部图形的情况不同。 2007-09-10 16:13:36

[匿名] 新浪网友 2007-09-10 16:09:40 老师节日好!请教一下 600569 安阳钢铁后期走势如何,可否继续持有!!! 谢谢 ==569 这种规模的,最终的命运就是被收购,短线只能跟着大盘走了。 2007-09-10 16:14:49


浆糊 2007-09-10 16:08:11 请缠姐点评一下 600737 最新出的公告的意思,谢谢

==没什么意思，737 以后的主业也不是番茄。 2007-09-10 16:21:24

[匿名] 蝉蝉 2007-09-10 16:05:32 基金可长期持有吗？

==说实在，本 ID 对基金一点信心都没有。如果投资基金，最好就定投指数基金，肯定不会跑输大盘。一些专投成长性企业的基金，也可以关注，那要考虑基金管理者的水平，这就是碰运气的事情了。至于那些大而无当的综合性基金，出事是迟早的事情，一个大级别调整，足以出事。以后肯定有 N 次暴跌是因为某某大基金出事造成的，银行、证券公司等等都出过大事，基金有例外，你相信吗？ 2007-09-10 16:23:39

[匿名] 天眼 2007-09-10 16:16:44



请问老大，上图分几段，怎样分？

==如果前面还有走势，那这根本分不了，要看前面的走势。如果前面没有任何走势，那就是三段。-----谢谢老大，分 03 38 811 对？还是第二种 05 58 811？

==笔破坏后延伸出线段破坏，所以当然是 03 38 811。 2007-09-10

[匿名] 新浪网友 2007-09-10 16:22:54 缠主中铝深深被套中，请问大盘由于政策因素下调，它会被波及到吗？到年底中铝会上 1 0 0 吗

==这种思维会害死人的。股票别设定预测的位置，预测是胡扯。你只需要选择好自己的操作级别，然后根据级别的买点进入。如果你在 50 元以上才介入，那你肯定只是超短线级别的，那就按超短线级别操作。知道股票操作中最大的毛病是什么？就是用超短线的买点去期待一个超长线的卖点。超短线的买点去期待一个超长线的卖点，这的确是问题在的关键，可怎么才能知道是一个值得做长线有买点呢

==那你就要看懂本 ID 的课程，说那么多，不就是告诉如何去找各种级别的买卖点？ 2007-09-10 16:29:19

[匿名] 一个网友 2007-09-10 16:22:31 我在 600779 里面被蹂躏得痛不欲生，请缠主给指教一下里面的主力意欲何为？叩谢！

==这股票里人太乱，有人拿了太多，有人想把他洗出来，就这样了。股票基本面没有任何问题。 2007-09-10 16:37:26

[匿名] 新浪网友 2007-09-10 16:24:45 请问老大，000915 可做长线品种

吗？

==问题不大，但前提是本 ID 说的时候是 3 元，都在长线买点的附近，而现在该股，最多就是一个中短线的买卖中，所以，万一大盘有激烈变动，那一个中短线的调整，就有一定风险了。所以买股票一定要分清楚买卖点，在长线买点介入，然后根据中线震荡把成本降低为 0 然后继续增加筹码，这样就不会有这种烦恼。现在介入，就要吃得咸鱼抵得渴。如果你有忽略一切中短震荡的决心，那就没问题。或者，如果你技术不错，那就更没问题，先把筹码弄到手，然后根据震荡把成本降低，这样，什么时候介入问题都不大。 2007-09-10 16:41:41

[匿名] 新浪网友 2007-09-10 16:29:49 600737 已经形成卖点吗？看不懂  
==短线的卖点早过了，就算用最粗糙的日线上的顶分型分析，周五的任何一个反弹，只要不过 14.28 元，都将构成顶分型。顶分型以后下跌，那还是天经地义的事情。这股票，主要是最近买的人太多，有人疯了，13.99、13.49 连续用 4000、5000 手买挑逗庄家，庄家不出消息洗就有病了。该股中长线没有任何问题，现在最大的问题就是盘子有点乱。 2007-09-10 16:47:11

[匿名] 新浪网友 2007-09-10 16:41:05 神仙姐姐，002149 太可怜了，洗得只剩排骨了。569 啥时能回归原来的剧本啊！

==002149，要跑的 60 后都早跑掉了。新股一定要注意节奏，一些新股是先炒一轮，然后下来慢慢洗盘再吸。否则现在的新股，都开得老高，庄家的成本都这么高，让庄家怎么活？等新股真启动时，都还以为庄家的成本就是 40、50 的，那是脑子有水了？像 002149 这种股票，好的庄家，一拉一洗一震，怎么都把成本降到 10 几去了。就算以后从 40、30 几地开始启动，你说庄家赢的机会有多大？ 2007-09-10 16:47:53

[匿名] 天眼 2007-09-10 16:34:36 老大，一笔中允不允许存在最高点不是笔的端点？

==当然。顶上如果还有顶，那第一个顶就不是顶。 2007-09-10 16:49:03

[匿名] 新手无知 2007-09-10 16:43:04 看了一些课程，似懂非懂。请教缠 1。是不是所有的买卖点的发现都有滞后性？而不是当时（当下）能确定的？——我的理解买卖点出现在线段的端点，而线段端点的确定需要下一个线段的破坏，那么一旦确认破坏，买卖点肯定已经过去一段时间了。（不知这样理解对吗？）2. 你一直讲你的理论不涉及预测，只关注当下。如果不涉及预测怎么能指导操作呢？比如，买点后必然上涨，卖点后必然下跌，不是预测吗？或者如第一个问题，买卖点只是事后的发现，才说得通呀。我是新手难免鲁钝，真是困惑难解，请缠开导。

==请先去研究一下区间套定理，研究明白就没这个问题了。 2007-09-10

[匿名] 想弄明白 2007-09-10 16:17:51 缠，你上次说，要想尽办法把泡沫行情延续，给人感觉你想让他涨，这次又说风险太大了，我们应先卖后买，到底应如何呀

==一个是中长线的问题，一个是短线的问题，怎么会搞混在一起？中长线，就是要让这个泡沫行情至少能延伸两年，这就需要行情走得稳健，不引发政策的大规模干预，政策就算不干预，本 ID 在该干什么的时候自然也要什么，目的只有一个，让行情延伸得越长越好。短线在中枢震荡中，当然就是先卖后买，这有什么问题？ 2007-09-10 17:03:22

[匿名] 新浪网友 2007-09-10 16:23:28 博主.636 一直拿着.可为什么结果却是这样呐?我是新股民,刚刚入市那被您的药所点燃的万丈豪情,全部被浇熄了.

新高的股市中,我,更象一个自卑的孩子... ..不是牢骚,只有无奈  
==如果你介入股票是以中长线的态度,那就没必要问这些问题,你只需要去研究一下基本面是否值得继续。如果是短线介入,那么一个连半年线都没站住的股票,你看他干什么?本 ID 介入一只股票,都是要至少持有两年以上的,甚至是天长地久,所以,如果你没有本 ID 的目的,只有短线的目的,就按自己的级别去操作,自然没有这些问题。本 ID 多次说过了,想快,就学好第三类买点,那是最快的,操作上只要把握好两点一、级别不能太小。二、一旦出现向上的盘整背驰一定要出来,不介入那些演化成大级别震荡的情况,只持有中枢上移的情况,一旦新中枢成立,马上走人。走人,第一卖点看背驰、错过了,第二卖点必须走。学好这招,所有所谓的短线高手都不会是你的对手了。 2007-09-10

[匿名] 新浪网友 2007-09-10 16:57:17 看样子 600569 已经被缠给淘汰了,没有价值了,还是跑吧

==看看 569 周五的日分型。本 ID 所有介入的股票都不会走的,但一定会用震荡减低成本到 0 后继续增加筹码。注意,对于散户,根本没必须长期持有一只股票,那是大资金没办法的办法。如果这市场能让本 ID 这样的资金短线都能杀进杀去,那本 ID 也不这样玩了,事实上不可能。所以,对于散户,如果通道畅通的,最快的方法就是用第三类买点去操作,杀完一只继续一只,不断干下去,不参与任何的中枢震荡,只搞最强势的。这才是散户该做的事情。当然,如果你没这技术,那就别玩高难度的,就玩简单的,把操作级别弄大点。中枢震荡玩不了,就看 5 日、5 周线,持有到背驰卖点,然后坚决走人,等待新的买点。

## 教你炒股票 79: 分型的辅助操作与一些问题的再解答

(2007-09-10 22:37:13)

首先,发现还有很多人对一些最基本问题犯晕,所以必须在解答一下。然后再说分型的辅助操作。

任何人进入市场,不是要求一个万能的宝贝,然后抱着就想得什么得什么了。本 ID 的理论,只是其中的因素,利用本 ID 理论操作的人对理论的把握程度,是一个因素,利用本 ID 理论操作的人的资金规模以及操作时间,又是一个因素,这些因素加在一起的合力,才是你最终用本 ID 理论操作的结果。世界上的一切事情,都是各种因素和合而生,没有任何是主宰,是唯一的决定力量,这是必须明确的。

第二个因素,因人而异,无法分析;第三个因素,资金量和操作时间,是可以进行一定的分类分析的。

一、对于很忙,根本没时间操作的人,最好就去买基金。但本 ID 对基金没有任何信心,而且可以肯定地说,基金肯定会可见的将来内出大事,有些基金要被清盘,最终严重影响市场等,这都是正常的事。美国每年死掉的基金还少吗?中国为什么就不能有基金死掉?证券公司可以死,基金公司凭什么就不能死?



但对基金，是可以对指数基金进行定投，这样等于直接买了中国资本市场这个股票，对该股票，本 ID 还是有信心的。这样，如果最终牛市上到 3、4 万点，那么至少你不会丢掉指数的涨幅。

其次，一定要投那些与指数关系不大的成长股。因为如果你投了指数基金，再投和指数关系特别大的基金，就没什么意义了。而成长股，往往在熊市或指数表现不好 时有大表现，关键这些成长股有足够的成长性。但唯一不能确定的是，你买的基金的管理者是否有足够的能力去找到有足够成长性的股票组合。

如果很忙，就用这两种方式进行一个基金组合，例如 60%买指数基金，40%买高速成长股的基金，这样就别自己搞股票了。采取的方式很简单，就是定投，每个月去投一次。这对于一般的散户投资者，最好了，你至少能买到市场波动的平均。

买基金，等于把自己托付给别人，是生是死，就看你的运气了，不过指数基金稍微好点，毕竟对管理者的要求比较低。

二、对于有充足时间的散户，如果交易通道还行，那就用本 ID 在前面说过 N 次的第三买点买卖法，方法再说一次：

1、选定一个足够去反应的级别，例如，30 分钟或 5 分钟的，或者干脆就用日线级别的，这样选择的目标相对少点，不用太乱。

2、只介入在该级别出现第三类买点的股票。

3、买入后，一旦新的次级别向上不能新高或出现盘整背驰，坚决卖掉。这样，只要级别足够，肯定是赚钱的。走了以后，股票可能经过二次回抽会走出新的行情，但即使这样也节省了时间，有时间就等于有了介入新股票的机会。

4、如果股票没出现 3 的情况，那一定是进入新一轮该级别的中枢上移中，一定要持有到该上移的走势(娇注:5 分 3 买对应 5 分趋背)出现背驰后至少卖掉一半，然后一个次级别下来(这里可以回补，但如果有新股票，就没必要了)，在一个次级别上去，只要不创新高或盘整背驰，就一定要把所有股票出掉。注意，有一个最狠的作法，就是一旦上移出现背驰就全走，这样的前提是你背驰判断特别有把握，不是半桶水，这样的好处是时间利用率特别高。

5、尽量只介入第一个中枢的第三类买点。因为第二个中枢以后，形成大级别中枢的概率将急促加大。

6、本方法，一定不能对任何股票有感情，所有股票，只是烂纸，只是用这套有效方法去把纸变黄金。走了以后，股票经过盘整可能还会有继续的

新的中枢上移，这是否要介入，关键看高一级别中枢的位置，如果该继续是在高一级别中枢上有可能形成第三买卖点，那这介入就有必要，否则就算了。天涯何处无芳草，把所有的草都搞一遍，你自然就从散户变大散户了。

三、资金量比较大的大散户，这时候，用所有资金去追逐第三类买点已经不切实际了，那么就可以对基本上有长期价值的股票进行附骨抽髓式的操作，例如各种级别的中枢震荡去减低成本增加筹码。这样，资金效率肯定没有第二种散户的高，但资金量不同，操作方法自然不同。

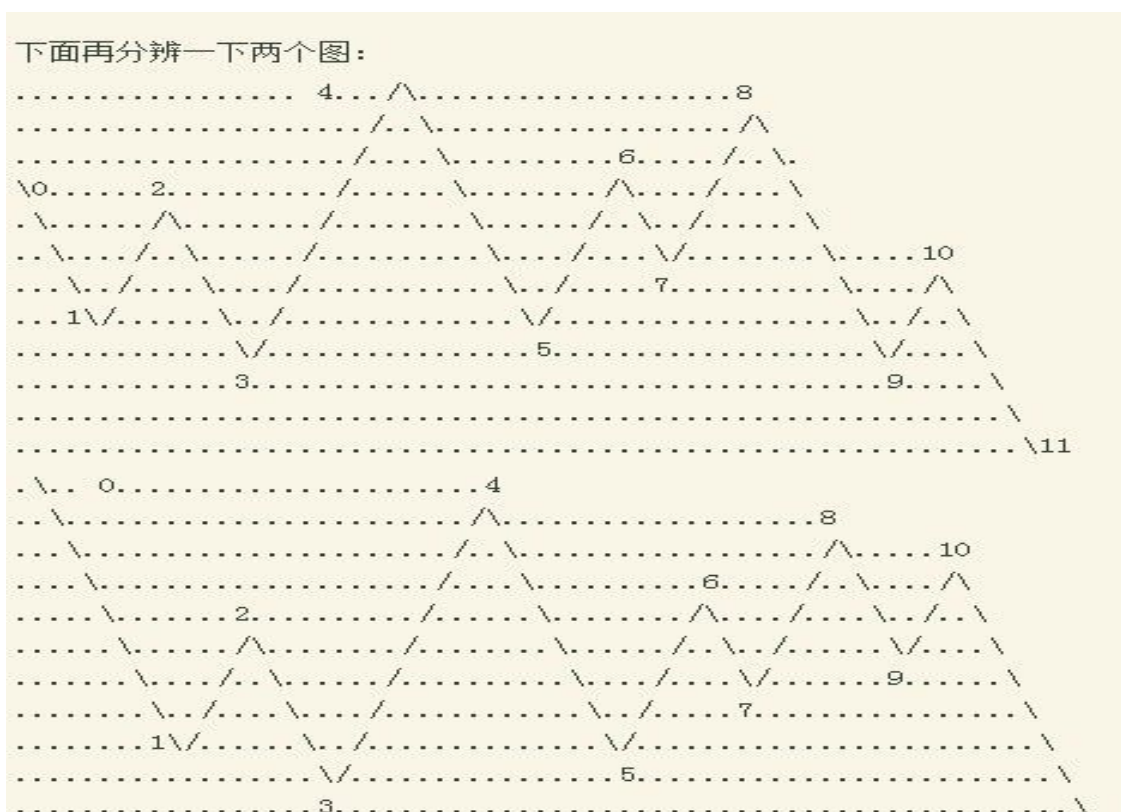
四、专门的猎手，经过三的训练和操作，资金量变得比较庞大了，就可以对选定目标进行猎杀式的攻击。有些人问，把庄家都杀死了，有什么好处？这不是好不好的问题，资金大了，又不坐庄，又要快点把资金效率提高，唯一的办法就是吃大鱼，吃小鱼还不够塞牙缝，有什么意思？

五、就是组织大规模的战役，这必须要有四的良好基础，否则根本做不了。但这种作法，有时候法律的界限比较模糊，例如，对一个或 N 个板块进行攻击，这和坐庄 是什么关系？当然，如果对原来潜伏在一个或 N 个板块中的所谓大鳄进行围歼式攻击，那么很多时候，解决问题的，就不光是盘面本身了。

六、全局式的战争，这涉及的方面太多，没有一个全局式的战争是光在市场本身就能解决问题的，而且，资本市场的全局战争，更多时候是更大范围的金融战争的一部分，这是全方位的立体战争，主要考虑的，反而不是市场本身了。

本 ID 的理论，适用于各种层次的游戏，当然，在越高的层次，技术面的因素就越来越不重要，因为技术面不过是合力的结果，而如果你有高超的调节各种分力的能力，那么一切的技术面都可以制造出来的。但必须注意，任何制造出来的技术面，都无一例外，不能违反本 ID 技术理论中的最基本结论。有人可能会提这样无聊的问题，在背驰的地方让他不背驰继续上涨难道不可以吗？这是一句废话，没有任何地方是该背驰的，背驰是一个合力的结果，如果合力最终的结果把可能的背驰给破坏了，就证明这地方没出现背驰，这也是合力的结果。

注意，任何力量，即使能调节合力结果本身，但绝对调节不了合力结果的结果，除非这是一个完全没有对手的，一个人的交易。



其实，明白了上几节课，这两个图一定都不难分辨，首先，前提是这两个的前面都没有其他走势了，否则这种分析没意义，前面有其他走势，就有这很多不同的可能变化。

这些图形好象很复杂，其实，只要找到其特征序列就可以。由于 34 都有第一种类型的笔突破，所以后面的特征序列就很清楚了，34、56、78，其中前两者可以进行包含关系处理，因此可以合并为 36，所以 78 显然和 12、36 构成底分型，第一种类型笔破坏后延伸出标准的特征序列分型，那显然满足线段破坏的标准。上面的分析，对两个图都是成立的，因此，两者都至少有两个线段。

对于上图，显然 89 属于第一种情况的笔破坏，后面也延伸出特征序列分型，所以左图的第二线段也被破坏了，所以就是三线段。

下图，由于 9-10 是 78 的包含关系，所以可以认为线段二延伸到了 10，而后面的 10-11，只有一笔，因此必须再看两笔才知道是否满足第一种类型后继续延伸出特征序列分型的基本线段破坏要求，所以该图属于未完成的图。如果 9 跌破 7，而 10 的位置不变，那么就显然是三线段了。

线段的划分其实一点不难，关键从概念出发就可以。

最后说说如何利用分型进行一些辅助判断的问题。一般，都至少用日线以上 K 线图上的分型，当然，如果你不觉得麻烦，30 分钟也是可以的。但那些变动太快的，准确率就要大大有问题了。

本 ID 也不避嫌疑，都用本 ID 持有的股票为例子：

000778，20070827，高开后，没有突破前一天高位，一个典型是构成顶分型走势；



600139：看周线，9月7日这周高开后，没有突破前一周高位，形成典型的顶分型走势。



600737：看日线，这属于复杂的，有所谓的包含关系。2007年9月4、5、6三天，是典型的包含关系，然后7日这天，破坏包含关系，并没有创14.28元新高，典型的顶分型结构。



注意，顶分型结构后不一定有底分型结构与顶分型结构有一个非共用的 K 线，也就是不一定构成笔，但一般来说，如果顶分型后有效跌破 5 日线，那就没什么大戏了，就算不用搞个笔出来，也会用时间换空间，折腾好一阵子。

000802，日线，200070809，形成典型的顶分型结构，后面没有形成笔，但在 5 日线上下折腾了好几下，使得几条均线吻起来，才再次兴奋。



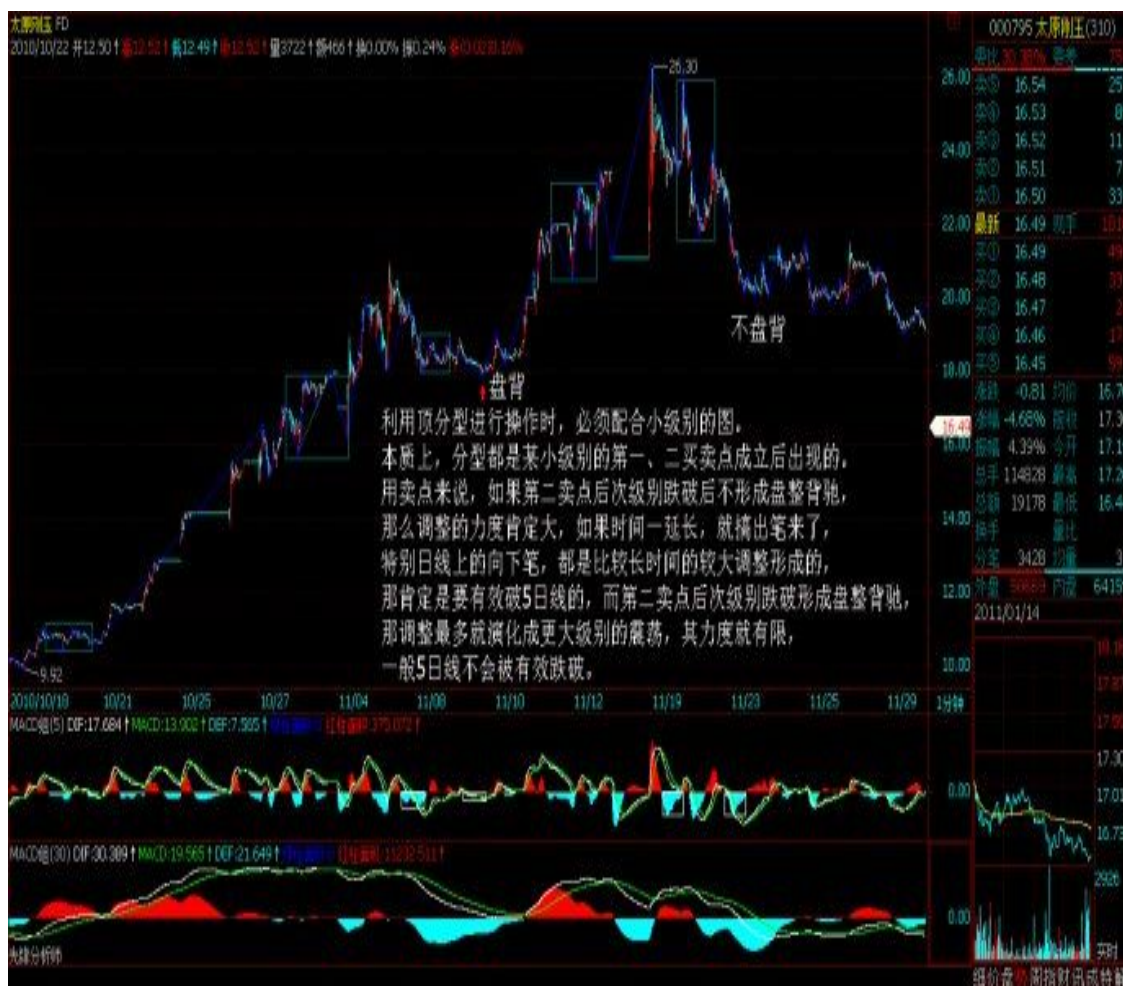
但如果没有有效跌破 5 日线，那往往只是中继：

000938，20070904 构成顶分型，然后假突破 5 日线后继续上攻。



注意，利用顶分型进行操作时，必须配合小级别的图。本质上，分型都是某小级别的第一、二买卖点成立后出现的。用卖点来说，如果第二卖点后次级别跌破后不形成盘整背驰，那么调整的力度肯定大，如果时间一延长，就搞出笔来了，特别日线上的向下笔，都是比较长时间的较大调整形成的，那肯定是要有效破 5 日线的，而第二卖点后次级别跌破形成盘整背驰，那调整最多就演化成更大级别的震荡，其力度就有限，一般 5 日线不会被有效跌破。





利用上面的性质，实质上并不需要在顶分型全部形成后再操作，例如 000938，0904 那天，不需要等到收盘，而在在其冲高时，一看在前一天高位下形成小级别卖点，就可以坚决出掉，然后下来形成顶分型，等跌破 5 日线后，看是否出现小级别的盘整背驰，一旦出现，就回补，所以就有了 9 月 5 日的走势，这样，等于 打了一个 10% 多的短差。

注意，操作的难点在于：

一、 必须与小级别的第二买卖点配合看，如果小级别看不明白，只看今天冲起来没破前一天高位或没跌破前一天低位，这样操作的效果不会太好。

二、 要利用好盘整背驰，这样就不会漏掉回补，或者是非盘整背驰而回补早了，一般来说，非盘整背驰的，一定要等待背驰出现才可以回补。买点的情况反过来就是了（娇注：底分买点的情况看分型后跌下来不破前低配合小级别 2 买入，利用小级别盘整背驰卖出躲过下跌中继，非盘整背驰的，等出现背驰后再作是否卖出判断）。

注意，大级别的分型和某小级别的第一、二买卖点并不是绝对的对应关系，有前者一定有后者，但有后者并不一定有前者，所以前者只是一个辅助。

最后可以看一个综合的例子，600008：

808 日，顶分型后跌破 5 日线，然后调整到均线吻起来再启动。903 日，顶分型后没有有效跌破 5 日线，然后继续上涨，第二天有一个盘整背驰的回补点。



注意，顶分型的时候是形成顶分型那天冲高卖，而不是收盘等顶分型都很明确了再走，例如在 600008 的 903 的例子中，只要当天不破 20.9，肯定就是顶分型，这不需要收盘才知道，没开盘都知道的。关键是结合小级别的走势，却当下确认这卖点。然后第二天的回补关键看 5 日线是否有效跌破，而判断的关键，其实不在 5 日线，而在小级别的是否盘整背驰上。

这些细微的技术问题，都需要不断磨练才能操作自如，现在，最好多找些图来看，先感受一下，否则一点概念都没有，操作什么？

**娇注：**日线高级别顶分型后成为中继，在小级别里发生的情况是，2 卖后次级别跌破呈盘整背驰或者出现第三卖点后无中枢移动呈扩展中枢，起码向上的 3 段确认小级别扩展。



## 要来的总要来---为下跌热烈鼓掌 (2007-09-11 15:59:25)

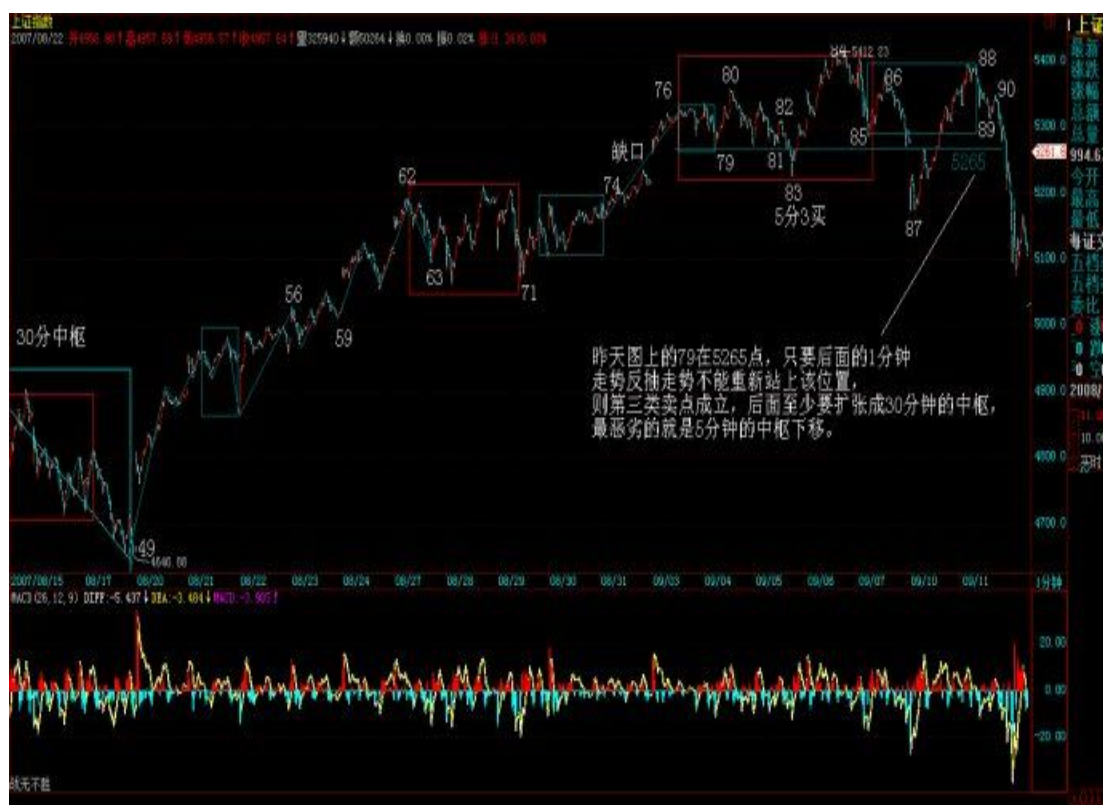
缠中说禅

分类: [时政经济 \(缠中说禅经济学\)](#)

最近反复强调, 企图和政策对着干的人, 最终的结局就是消失, 这已被中国资本市场 18 年的历史所反复证明。不管任何理由, 今天的下跌值得热烈鼓掌。

技术上, 本 ID 已经很明确地说过, 本周将有绝大可能构成周 K 线上的顶分型, 这是 3600 点以来的第一次, 而在小级别上, 目前依然可以归为 5 分钟的中枢震荡, 操作上先卖后买的原则, 足以让你避开今天的下跌。

好了, 下跌已经是事实, 就不用多说了, 问题是后面如何去操作。昨天图上的 79 在 5265 点 (5 分中枢 ZD), 只要后面的 1 分钟走势反抽走势不能重新站上该位置, 则第三类卖点成立, 后面至少要扩张成 30 分钟的中枢, 最恶劣的就是 5 分钟的中枢下移。



短线上, 日线的 9 月 7 日, 顶分型形成, 显然, 现在一定要形成至少笔的调整, 因此, 在形成有效的日线底分型之前, 大盘的调整不会有效结束。但短线的震荡反弹机会还是很多的, 有没有必要参与, 就要根据各人的情况了。

目前 5 周线在 5074 点, 一般来说, 第一次触及和跌破 5 周线后, 都有一次强烈的反抽, 因此配合上面的分析, 该反抽是否够成 5 分钟中枢的第三类卖点, 将决定整个调整的力度。

另外，由于周线的顶分型除非有特别的意外，已经成立，所以关键要看这顶分型后的调整是两种类型中的哪种，也就是是否有效跌破 5 周线，一旦有效跌破，那调整就级别大了，至少要形成一个周的底分型才能结束；如果不有效跌破 5 周线，那么调整的幅度就有限。

本 ID 在八月下旬就明确说过，任何与 2/3 线相关的活动，本 ID 都是支持的，现在又见 2/3 线，调整将以该线为基准，上下震荡构成，只要最终能站住该线，大盘依然会再次展开中长线的行情。而在站稳该线之前，反复难免，看看 3000 点下的 1/4 线、4300 点下的 1/2 线当时是怎么走的就明白了。

市场操作中，最多见、最无聊的，就是上涨的时候就忘了还有调整的事情，一调整就认为世界要末日，这种心态，还是回家买豆腐吧。

所有下跌后就怨这怨那的，都请离开市场。政策面的变化难道是今天的？昨天还不是很牛说要顶着政策上？现在怎么蔫了？这市场的操作，都是自己的，要怨的只有自己的贪婪与恐惧。

万古长空，一朝风月，没有任何走势值得叨唠的，过去的就过去了，关键是后面的操作。无论前面的操作是成功还是失败，只要市场在，人在，股票在，资金在，这游戏就继续运转，没有必然的胜利者和失败者，关键是从此刻起，与自己的贪婪与恐惧说再见，深刻了解自己的能力和可能性，形成一套适合自己的操作原则，这样，失败的可以胜利，胜利的继续胜利，对过去说三道四没什么意义。今天有事，不能回答问题了，先下，再见。

## 教你炒股票 80：市场没有同情、不信眼泪 (2007-09-11 21:38:07)

今天本应该说点别的，但市场一跌，大多数人都没什么心情看别的，所以不妨再说一下股票。而股票又何曾就是股票？把股票只当成股票，那当然会被股票所缠。

股票从来就不是股票，而是你的贪嗔痴疑慢；没有任何的失败相关于股票，而只关于你的贪嗔痴疑慢，股票不过是一个幌子，一个道具。

在西方，真正在资本市场上有成就的，基本都成了哲学家。没有对市场的洞察，靠整天这消息、那题材地折腾，那永远只能在散户的区间中震荡。有此眼界，不一定能达此高度，毕竟眼高手低也是通病；但无此眼界，就一定不可能达此高度。

本 ID 有时候喜欢用一些刺激性的词语，为什么？就如棒喝，就是要刺痛你，激发你的贪嗔痴疑慢，这样才有醒的一天。所有希望来市场寻找温情、同情、眼泪的，都可以回家磨豆腐，这些玩意，市场里什么时候曾有过？

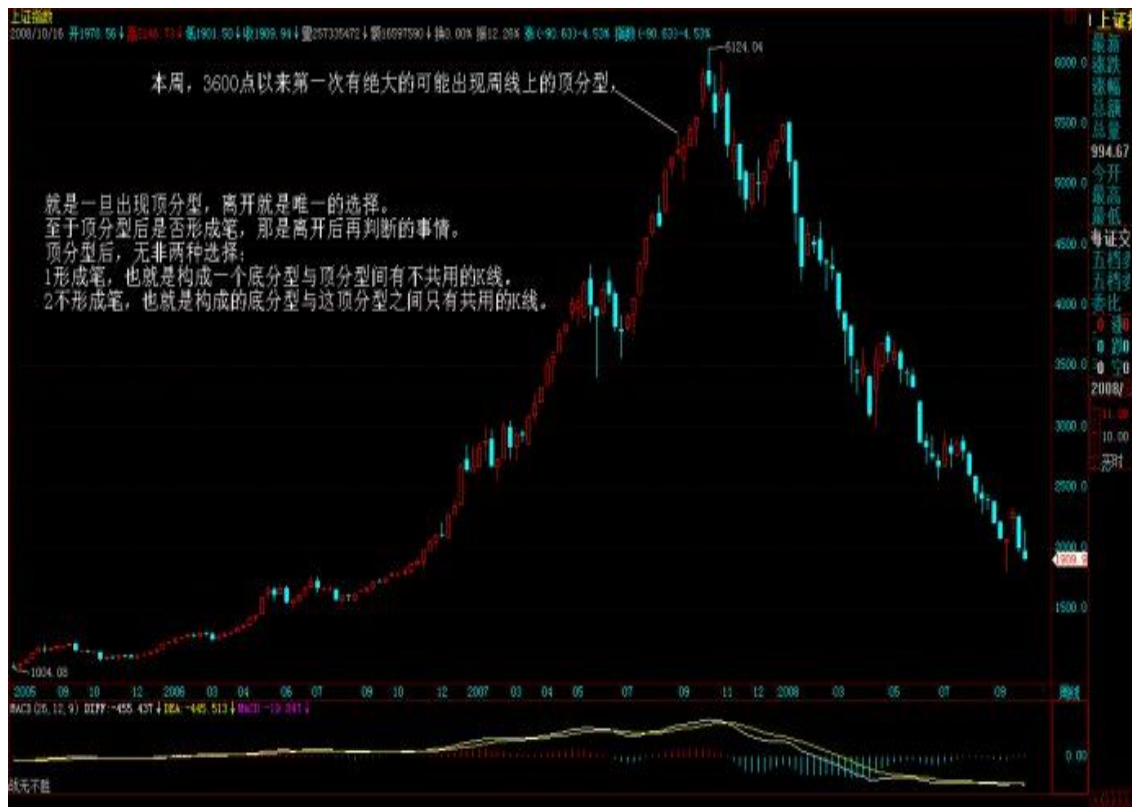
在市场里要成功，除了比市场还要强悍，别无他法。市场出现卖点，你还幻想着火星，那就回火星去吧，地球需要的是手起刀落的强悍。

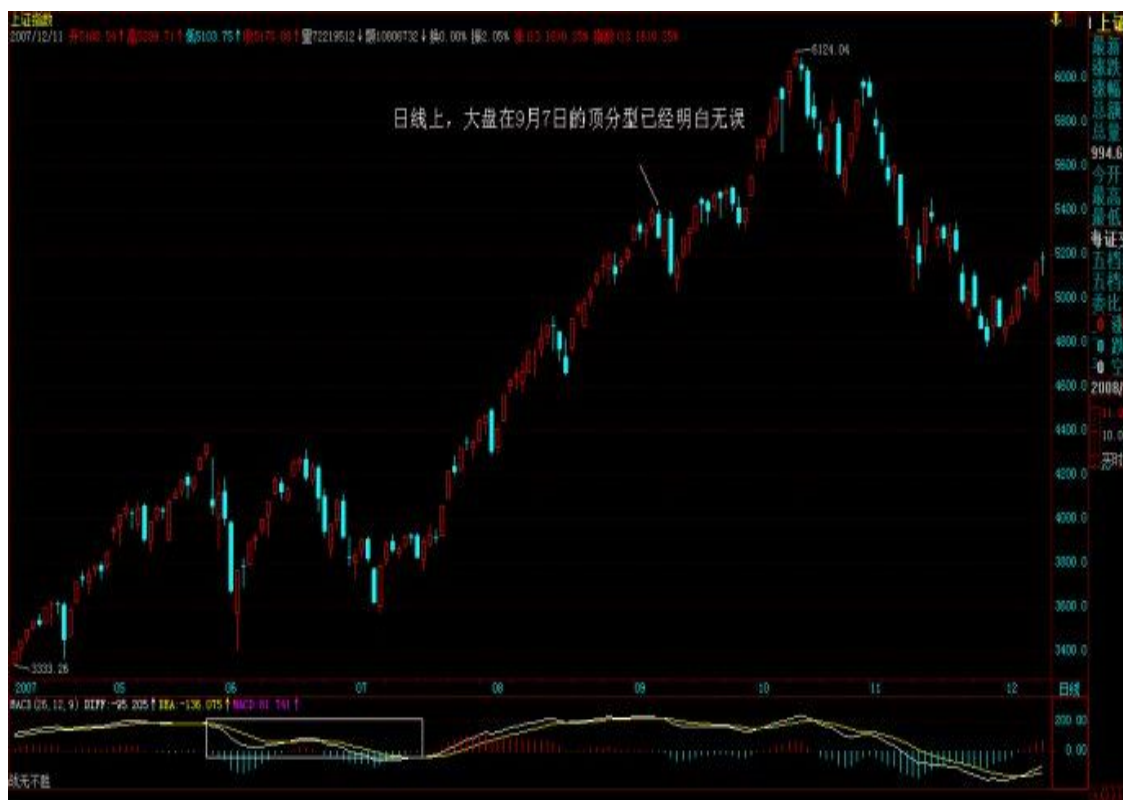
这次，提供了一个绝佳的例子，那么，不妨看看所有没有强悍的究竟都犯了什么毛病？注意，这不是批斗会，而是严肃的解剖，无论你现实中具体如何操作，都有解剖的必要。

市场，没有逻辑，本 ID 的理论给了市场以逻辑。

### 一、所有的顶点都必然是顶分型。

这是本 ID 理论的一个最简单的结论。从这可以严格推导出什么？就是一旦出现顶分型，离开就是唯一的选择。至于顶分型后是否形成笔，那是离开后再判断的事情。顶分型后，无非两种选择：1、形成笔，也就是构成一个底分型与顶分型间有不共用的 K 线。2、不形成笔，也就是构成的底分型与这顶分型之间只有共用的 K 线。





但无论哪种选择，都有足够的空间让你的反应，如果是第一种，那调整是大的，第二种，调整是小的，这，在昨天，本 ID 专门写的课程里有很多例子反复说明了。为什么？因为本周，3600 点以来第一次有绝大的可能出现周线上的顶分型，这可不是今天才说的。

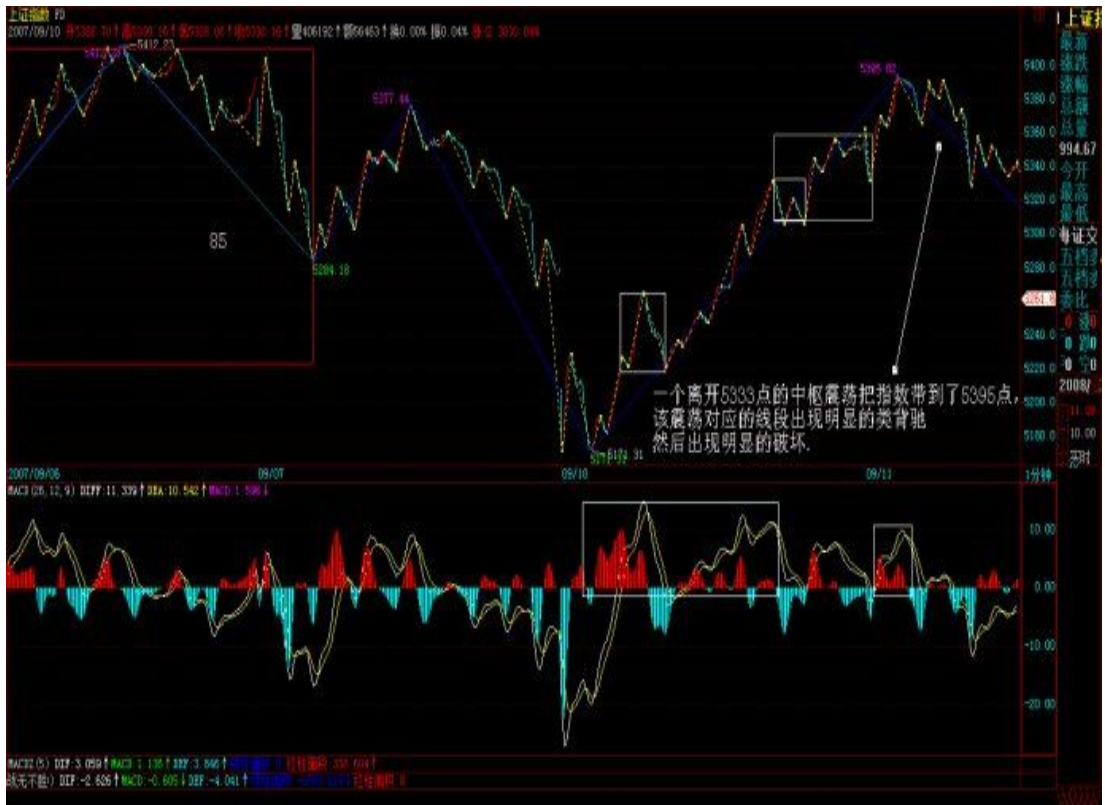
那么，这么明确地知道了这一点，按照市场的逻辑，正如昨天的课程里反复强调的“注意，顶分型的时候是形成顶分型那天冲高卖，而不是收盘等顶分型都很明确了再走”，那么对于周 K 线，这一点是一样的。

而日线上，大盘在 9 月 7 日的顶分型已经明白无误。

## 二、中枢震荡的卖点都是出现在向上离开中枢时

这也是本 ID 理论中最简单的结论了，那么，在最近形成的 5 分钟中枢中，任何向上离开 5333 点(注：5 分 ZG 5337) 的震荡，最终都将形成卖点，当然，该卖点后回抽如果回不到 5333 点，可能形成第三类买点，但这是卖点后的事情，没有任何可能比当下的卖点更重要。而且，股票的交易规则，没有规定卖了就不能再买。

现在，我们可以很客观地面对这样一个问题，就是，一个离开 5333 点的中枢震荡把指数带到了 5395 点，该震荡对应的线段出现明显的类背驰然后出现明显的破坏，这时候，我们可以很理智地判断当下的形势：



1、周 K 线顶分型可能不成立，也就是可以突破 5412 点，和 5395 点相差的距离就 17 点。

2、周 K 线顶分型一旦成立，那么，即使不形成周线图上的笔，也将至少调整到出现一个底分型，至少去碰一次 5 周均线，而一旦出现笔，那调整的幅度就至少是对 3600 点以来的总调整，最强势的 1/4，也要有 450 点，更不用说 1/3、1/2 的比例了。

3、短线中枢震荡已经出现卖点，如果在这个位置卖，就算后面周的顶分型不成立，也有震荡的低点以及第三类买点可以重新介入。

归纳上面三个最严格的判断，那么，该干什么还不是一目了然的事情？

本 ID 在昨天特别强调，这时候宁愿卖错，绝对不能买错。为什么要强调这，就是本 ID 知道，很多人，被自己的贪嗔痴疑慢所迷惑，宁愿用十几点去对赌几百点，用 1%的可能去对赌 99%的可能。如果 1%可以换来 100 倍的收益，那当然没问题，但事实上根本不是这样，那么，为什么还要坚持？说白了，只有五个字：贪 嗔痴疑慢。

对于散户来说，本质上没有卖错，只有买错。为什么？卖错又不会亏钱，买错就不同了。卖错了，有钱，这么多股票可以被面首，为什么要一棵树吊死？

而且实际上，只要你不被自己的贪嗔痴疑慢所左右，根本也不存在卖错的问题，很多人，在连日顶分型的雏形都没有的情况下就卖，为什么？不过是贪嗔痴疑慢，觉得高了、觉得恐慌了，觉得惊吓了。而到真正的顶分型出来了，反而要假设这顶分型是假的，调整一下就可以突破的，就不觉得高了，不觉得恐慌了，不觉得惊吓了，人的颠倒，往往如此。

来本 ID 这里，如果真是想洗心革面，就要首先掌握本 ID 的理论，然后用该理论去操作，在操作中把自己培养成钢铁战士，钢铁战士的最基本标准是什么：

一、买点总在恐慌的下跌中形成，但只要买点出现，就要义无反顾地买进。

二、上涨总在不同情绪的交织中进行，抵抗住各种情绪的干扰，用钢铁般的意志把股票持住，决不中途给抛下车。

三、卖点总在疯狂的上涨中形成，只要卖点出现，手起刀落，让股票见鬼去。

四、任何的操作失误，只是一次跌倒，跌倒就爬不起来的，绝对不可能是钢铁战士。失误就要总结，绝对不在同一错误上犯上两次。

五、买错比卖错严重，一旦确认买错了，一定要手起刀落，让股票见鬼去。如果市场给你一次改正错误的机会你没把握，也就是第二类买卖点，那就买豆腐回家；如果市场给你第二次改正错误的机会你没把握，也就是第三类买卖点，那就直接回家磨墙。

六、市场只有你才能帮助你，被市场毁掉的是你，战胜市场的也是你，你比市场强悍，市场就是你的；否则，你就是市场的点心。

七、踏准市场的节奏，就可以在刀山火海中逍遥游。

本 ID 这里，人越少越好，草深三丈也无妨。如果不想成为钢铁战士，那就没必要来这里看任何有关股票的东西，其他东西可以看，别的地方可以去，何必来这里生气？

如果哪一天，你钢铁战士了，你也没必要觉得本 ID 教了你什么。本 ID 这里无授无得，本 ID 无一法给人，你只是你，你钢铁了，自然就战士了，和本 ID 无关。

但你没成为钢铁战士之前，最好还是有自知自明，本 ID 反复强调，如果你技术不行的，没有手起刀落的修为，就先把仓位减下来。那么，很多没减的，又没有手起刀落修为的，是不是又被贪嗔痴疑慢？

没到那水平，没到能在刀锋上舞蹈的水平，就别玩悬的，干自己能力范围内的事情。市场中最大的毛病之一，就是杀牛用鸡刀，屠龙用鸭刀，最后都被鸡了鸭了去了。

市场上不是每一笔钱都适合任何人去赚的，面对市场的机会，少点贪嗔痴疑慢，认清自己的能力，这比什么都重要。

市场是连续的，高位走了不是天堂，高位没走不是地狱。大跌，不过是下一买点后大反弹的前戏。这一切，都逃不过本 ID 的理论，而是否参与，则与你的操作级别相关，也和你的操作能力相关。

没有人天生就是胜利者，也没有人天生就与失败为伍。人人是佛，无一人可度，无一人需救，人人有明珠一颗，照破山河大地，又何必憋屈了自己？

## 本 ID 理论的现场教科书演示(2007-09-12)

15:42:13)

[缠中说禅](#)

分类：[时政经济（缠中说禅经济学）](#)

今天的走势太技术，简单说，就是昨天说的，跌破 5 周线后必然有反弹，问题的关键是这个反弹能延续到什么位置，如果不能抽回 5265 点之上(76-85 的 5 分中枢区间下沿)，那么后面的走势依然充满凶险。

但如果了解了本 ID 理论的一些最简单结论，那今天的走势，简直就是一个现场教科书演示。你可以清楚地看到，走势是如何从线段扩张成一个 1 分钟中枢的，而其中利用背驰等关系，又是如何能在火海刀山中逍遥游的。

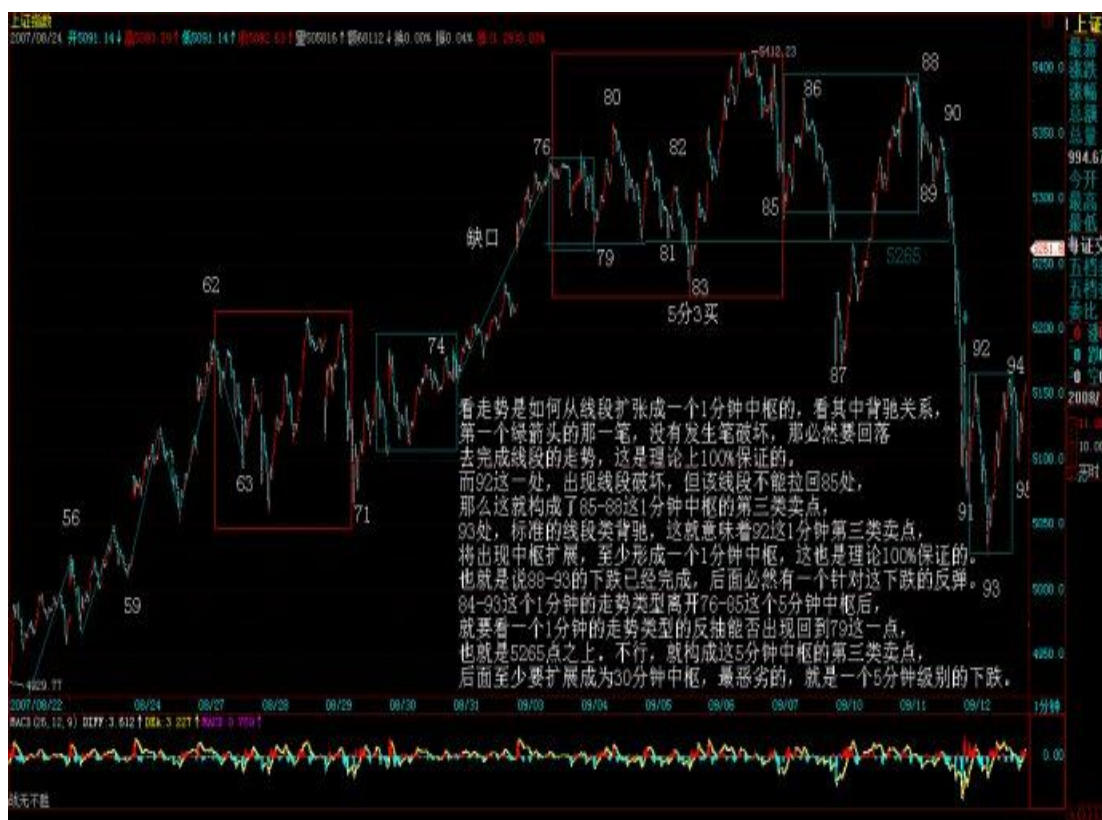
显示，第一个绿箭头的那一笔，没有发生笔破坏，那必然要回落去完成线段的走势，这是理论上 100%保证的。

而 92 这一处，出现线段破坏，但该线段不能拉回 85 处，那么这就构成了 85-88 这 1 分钟中枢的第三类卖点，后面的继续下跌也是理论 100%保证的。

93 处，标准的线段类背驰，这就意味着 92 这 1 分钟第三类卖点，将出现中枢扩展，至少形成一个 1 分钟中枢，这也是理论 100% 保证的。

也就是说 88-93 的下跌已经完成，后面必然有一个针对这下跌的反弹。后面的演化，都如教科书般标准，学过本 ID 理论的，都知道这一切都可以当下判断，无须事后分析。

那么，现在后面的走势如何，很简单，84-93 这个 1 分钟的走势类型离开 76-85 这个 5 分钟中枢后，就要看一个 1 分钟的走势类型的反抽能否出现回到 79 这一点，也就是 5265 点之上。不行，就构成这 5 分钟中枢的第三类卖点，后面至少要扩展成为 30 分钟中枢，最恶劣的，就是一个 5 分钟级别的下跌。



今天在 93 点按理论要求进去的，以及昨天没按理论要求走的，都要关注这第三类买卖点是否成立，如果不成立，那大盘就继续中枢震荡，那简直是本 ID 理论的天堂。

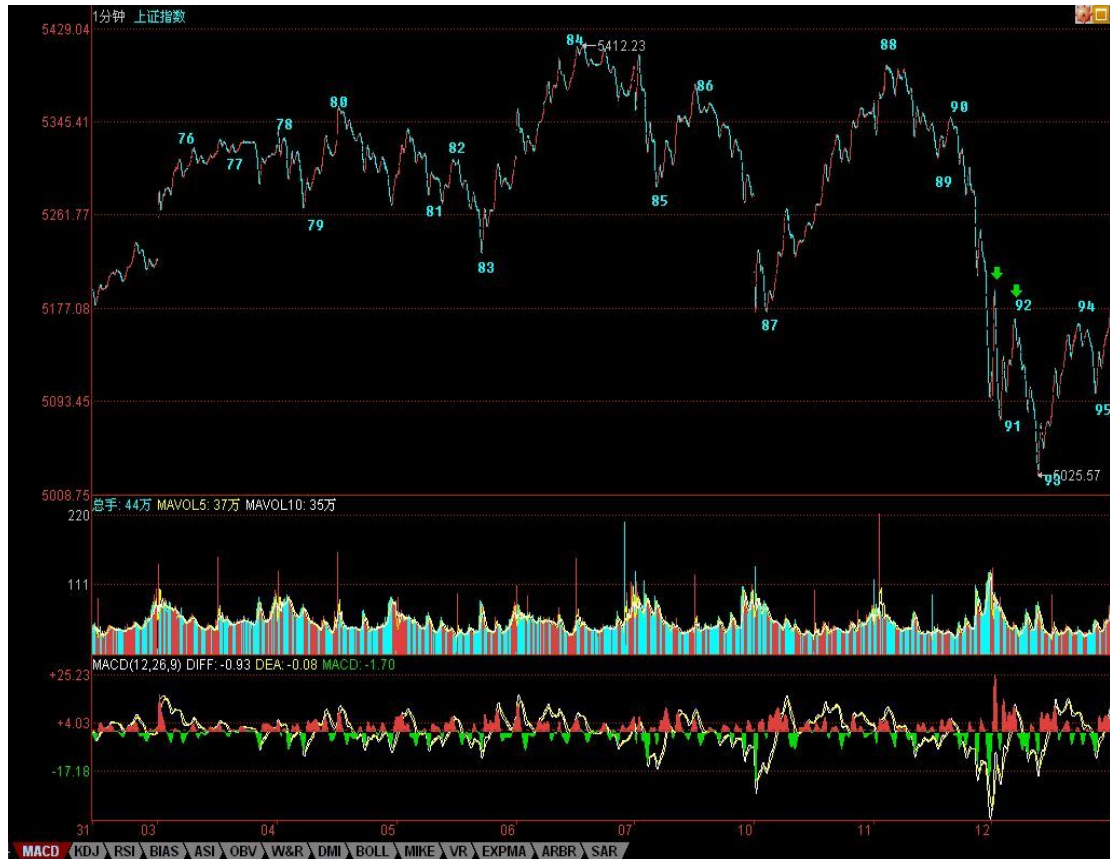
个股方面，其节奏不一定和大盘一样，用本 ID 股票为例子，600578、000099、000999 这些，昨天并没有任何构成日顶分型的迹象，而今天很快也破坏了形成日顶分型的可能，这是短线的强势股，就一定要耐心等待日顶分型的出现。

而像 000938 这些，如果你用本 ID 的理论去操作，里面的短差机会对于散户来说简直好玩透了。请好好研究一下 000938 的图，看看昨天的顶分型多么标准，而今天 17.59 的底背驰又是多么经典，力度比较请看 5 分钟图。这两者的差价有多少？



别看不起短线，看不起短线的，不过是因为你没这水平。当然，没这水平，就别太短线了，短线可需要战士够钢铁。

本 ID 的理论可不单单是短线的，各种级别都适合，关键是你能真掌握了。先下，再见。



## 刚回来，说两句 (2007-09-12 23:58:00)

[缠中说禅](#)

分类: [白话杂文](#)

刚回来，一个极端无聊的晚上。本 ID 在西南某省投了一个矿，结果内部的一些事情闹到本 ID 这里来，搞到本 ID 用了一晚的时间去折腾这事情。最后，本 ID 一轮花言巧语，终于把 N 个属于本 ID 父辈年龄的老头给说回去，明天一大早飞机，老头们可以和北京说 88 了。

本 ID 给他们下的一个套就是，你们好好把你们现在的业务搞好，比矿有前途，你们这是现代服务业，一旦你们在两年内搞出业绩来，本 ID 一定 PE 你们，现在这些小事就算了，以后你们前途无量，你们要搞一个最牛的上市公司，本 ID 就当你们的小股东。

不说了，累了，二级市场就没这些破事，在中国，哪个人斗人起来不都是英明神武的？这些五、六十的老头，也是行内的超级专家了，还斗个不停，知识分子有时候就是该被洗刷洗刷。

废话一大堆，其他东西没时间写了，晚上还有足球，本 ID 休息一下，3 点还要足球。先下，再见。

## 有些钱不是适合每个人赚的(2007-09-13 16:00:16)

缠中说禅

分类：[时政经济（缠中说禅经济学）](#)

**看完下面文章，请务必看，[各位注意，严重更正](#)**

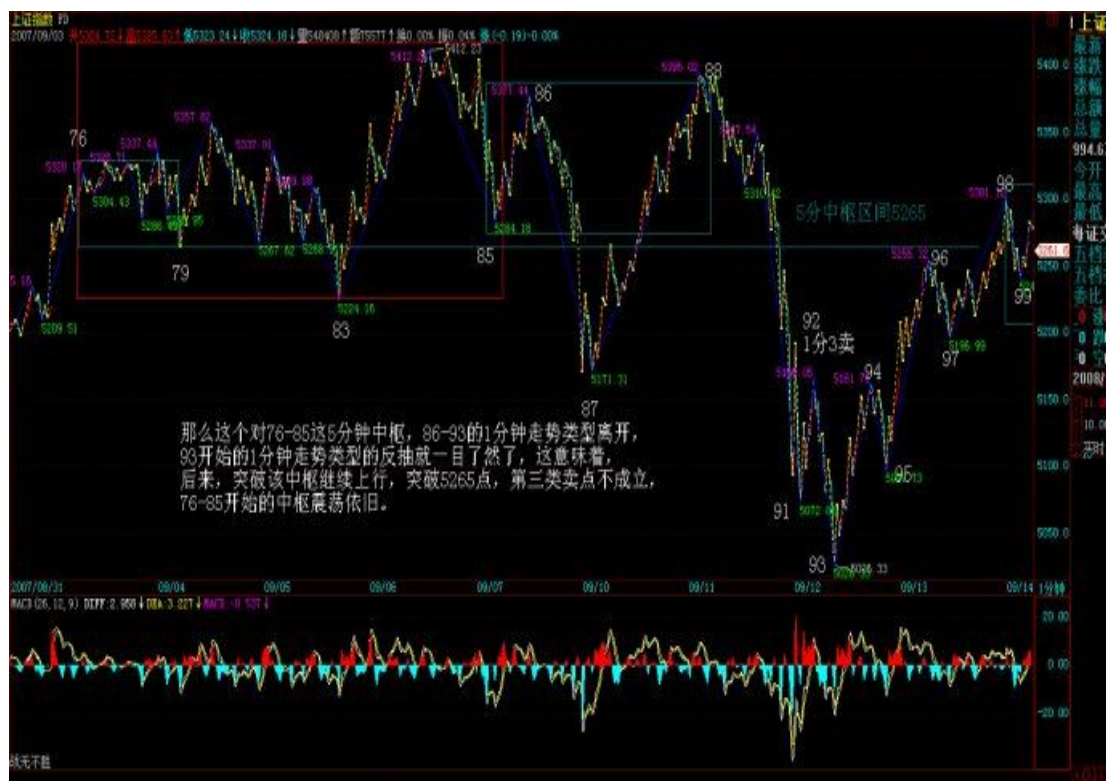
**首先表扬一下某网友，请看：**

[匿名] 新浪网友 2007-09-13 11:25:01

呵呵，被我说中了，目前就看破不破 5166。不破 5166 就是 1F 三买，那就还有机会冲击 5265

这就如同下棋，只看一步，肯定高手不了，能知道上午的跳水，其实是去形成 92-95 的第三类买点，这就不错，为什么？因为一般都关注 5265 点了，5265 点按理论，如期成为大盘的阻力，由此产生的回落，当然可以短差一把，但由于在 96 时，95-96 与 93-94 的力度对比并没有明显的类背驰，而且一旦回落形成下面 1 分钟的第三类买点，反而成为反弹继续的动力，能看出这一点，就比光看 5265 点要更进一步了。

后来，96 到 99 形成一个新的 1 分钟中枢，（注：后面有更正）那么这个对 76-85 这 5 分钟中枢，86-93 的 1 分钟走势类型离开，93 开始的 1 分钟走势类型的反抽就一目了然了，这意味着，后来，突破该中枢继续上行，突破 5265 点，第三类卖点不成立，76-85 开始的中枢震荡依旧。

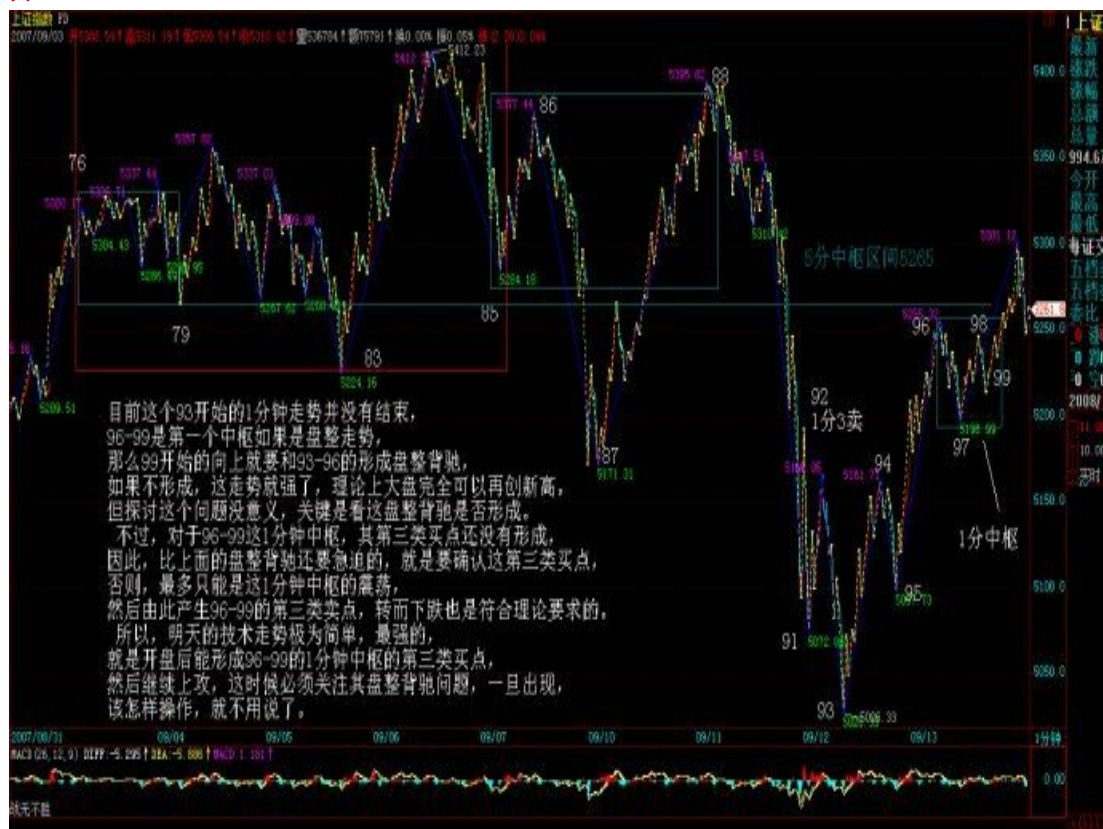


**显然，目前这个 93 开始的 1 分钟走势并没有结束，96-99 是第一个中枢如果是**

盘整走势，那么 99 开始的向上就要和 93-96 的形成盘整背驰，如果不形成，这走势就强了，理论上大盘完全可以再创新高。但探讨这个问题没意义，关键是看这盘整背驰是否形成。

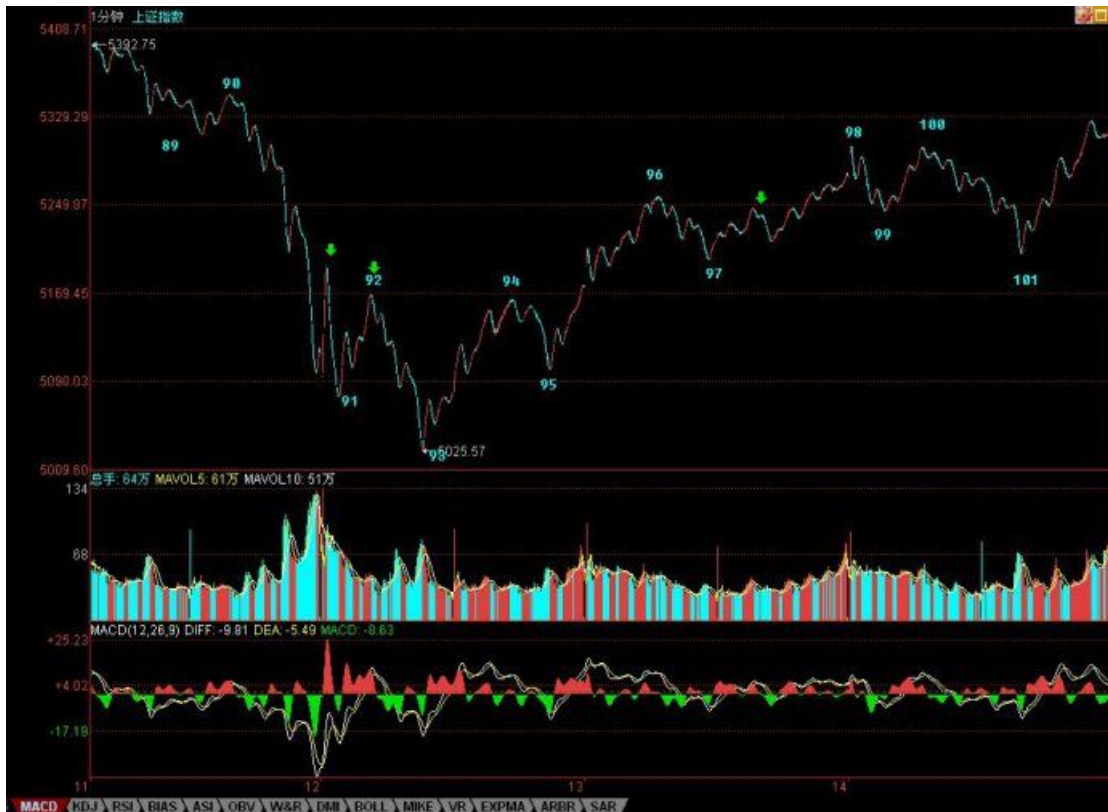
不过，对于 96-99 这 1 分钟中枢，其第三类买点还没有形成，因此，比上面的盘整背驰还要急迫的，就是要确认这第三类买点，否则，最多只能是这 1 分钟中枢的震荡，然后由此产生 96-99 的第三类卖点，转而下落也是符合理论要求的。

(注：为参考禅师的思路，下图划分还是继续更正前的划分,原 1 分中枢错误划分)



所以，明天的技术走势极为简单，最强的，就是开盘后能形成 96-99 的 1 分钟中枢的第三类买点，然后继续上攻，这时候必须关注其盘整背驰问题，一旦出现，该怎样操作，就不用说了。

弱的，就是不能形成第三类买点，然后继续中枢震荡，最弱的当然就是形成第三类卖点，然后再次大幅下跌。



因此，明天的走势，只要看好这一点，一切都在当下把握中。注意，正确的操作，就是 93 背驰进入后，现在一直持有，或者你有技术条件，96-97 的震荡的可以对冲一把的，回补或换股后，现在应该是持有状态。

最坏的情况，就是今晚突然有巨大消息，这样明天一开，确定 96-99 的第三类卖点成立，就手起刀落。当然，这种情况，一百天也碰不到一次，所以一般情况，就可以耐心等待真正卖点的出现。卖点出现干什么，就不用说了。

上面说的都是短线，这对技术要求高，没这理解力与技术的，就算了，把仓位调节好，有些钱不是适合每个人赚的。

当然，只要你对本 ID 的理论有一定认识，那没有什么钱是不可以赚的，因为所有的赢利机会，本质上都被本 ID 的理论所把握，唯一的问题是理论把握程度与交易通道，反应速度等等。理论保证所有机会，那你的精力与资金不可能参与所有的，所以就只能有所选择了。

个股方面，没什么可说的，像小安子，那些对他不满之人，现在也如同等比一样没什么可说的了。000938，今天提供了一个底分型的买入机会，就算你不关系这股票，那也请从纯技术角度，好好研究其图形。

注意，下面都是梦话，谁信谁有毛病：

这里再说一只股票，注意，这股票风险极大，不适合一般人，本 ID 先把其前因后果说清楚，这股票是 600078。该股的问题是在云南买别的矿的时，突然发现买的地方下面有另外的矿，那矿就是 600497 搞那种，据说量比 600497 还大。

注意，因为本 ID 一直有参与矿的事情，这消息的来源与此有关。但这消息的准确性问题不大，但最大的问题是，该公司去买的时候，不是直接用上市公司，其次，这东西，完全存在可能就是被他们低价倒给自己，因此上市公司最终没什么利益。

因此，建议，对云南熟悉的人，自己去调研一下，看这件事情的准确性有多大，千万别只听本 ID 说，本 ID 目前也在核实中，并不保证任何问题，而且就算是真的，也有可能不装到上市公司里，所以完全有可能是闹剧一场。

消息就这样了，如果大盘下跌，这股票完全有可能跟着大幅度下跌，所以任何头脑发热就冲进去的，自己负责。

马上要去看一个 PE，车子在下面等着，先下，再见。看完上面文章，请务必看，各位注意，严重更正



**各位注意，严重更正** (2007-09-13 20:55:15)

缠中说禅

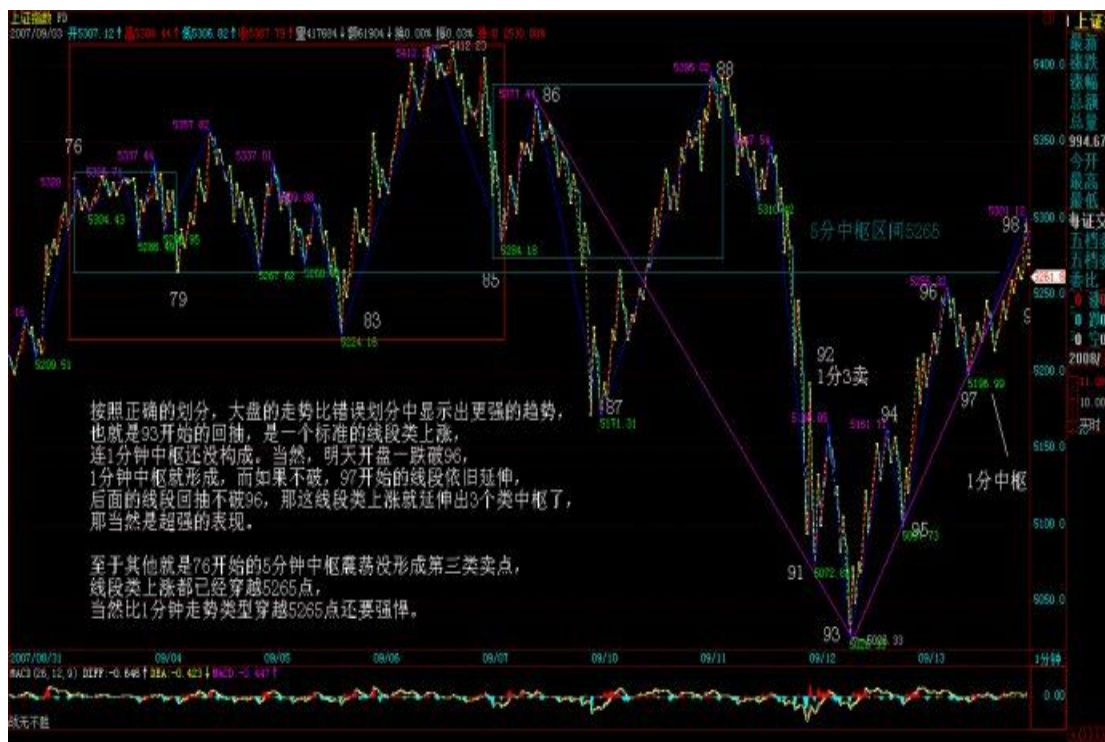
分类: 时政经济 (缠中说禅经济学)

## 各位注意 严重更正

今天收盘后事情不断、电话不断，后来又要赶去看一公司，司机按时到，本 ID 是在赶着把文章写好，连复查一遍都没有，导致今天的划分出现严重错误。以后尽量把写帖子的时间安排充裕点，但有时候实在太忙，出现点错误，也请各位原谅。

错误的划分还在今天的收盘分析中，本 ID 也不更改，把错误的放在那里，好当一个比较，对学习划分有大的帮助。错误就在于错把绿箭头的那一下当成一段了，这是错误的，中间那一折仔细看一下就知道不构成一笔，而一段是至少三笔的。因此，按照正确的划分，大盘的走势比错误划分中显示出更强的趋势，也就是 93 开始的回抽，是一个标准的线段类上涨，连 1 分钟中枢还没构成。当然，明天开盘一跌破 96，1 分钟中枢就形成，而如果不破，97 开始的线段依旧延伸，后面的线段回抽不破 96，那这线段类上涨就延伸出 3 个类中枢了，那当然是超强的表现。

至于其他的分析，依然有效，就是 76 开始的 5 分钟中枢震荡没形成第三类卖点，线段类上涨都已经穿越 5265 点，当然比 1 分钟走势类型穿越 5265 点还要强悍。



明天，就要注意这线段类上涨的结束位置，然后下来的线段调整，必然形成 1 分钟中枢，其后走势，都与该 1 分钟中枢的演化相关，这太简单，就不要详细说了。等等，找找有没有发现本 ID 错误的，都给戴上大红花。

[匿名] laowang 2007-09-13 16:23:07

疑问：缠 MM：98——99 并不是一线段啊？只是一笔，各位同学有不同意见吗？  
==同感，97 接下来的线段还没走完。

[匿名] 新浪网友 2007-09-13 17:10:22 有疑问：98 到 99 应该不是一个线段吧？我的看法从 97 开始的线段目前还没有走完，请大家讨论。

[匿名] 新浪网友 2007-09-13 16:27:34 我觉得 98、99 段分得有问题。我在分时，仅到 97 段。请斑竹讲解一些。谢谢，  
==找到不少，可能有漏掉的，一律大红花。由此可见，如本 ID 反复所说，本 ID 的理论如同几何学，是可以 100%严密地讨论的，这里没有权威，连本 ID 都不是，本 ID 错了也就错了，没有什么可说的。

==有人说，错了也没什么，只是把一段给分错了，但这里的差别大了去了，因为这样，市场的真实力度等就分析不对了，原来是一个线段类上涨，搞成 1 分钟走势，那样，回拉的力度差别就大了。而级别越小，证明回拉力度越大，所以必须绝对准确，这才能真正反映市场的真实情况。必须用最严谨的态度来对待划分，这样才能真正看清楚市场在干什么。

补充一句，600078 的基本面，在 2 个月前就有相关传闻，但那时候关于矿的量没有说法，目前有了新进展，不过最终能否实现对上市公司的装入，那是一个远没答案的问题。而且详勘资料本 ID 还没看到，所以一切都只是一个传闻，就算本 ID 最近看到了正式的详勘资料，也绝对不能保证这玩意就能放到上市公司里，所以一定不能以此为淮。

## 下周焦点：能否破坏周 K 线顶分型 (2007-09-14 15:33:01)

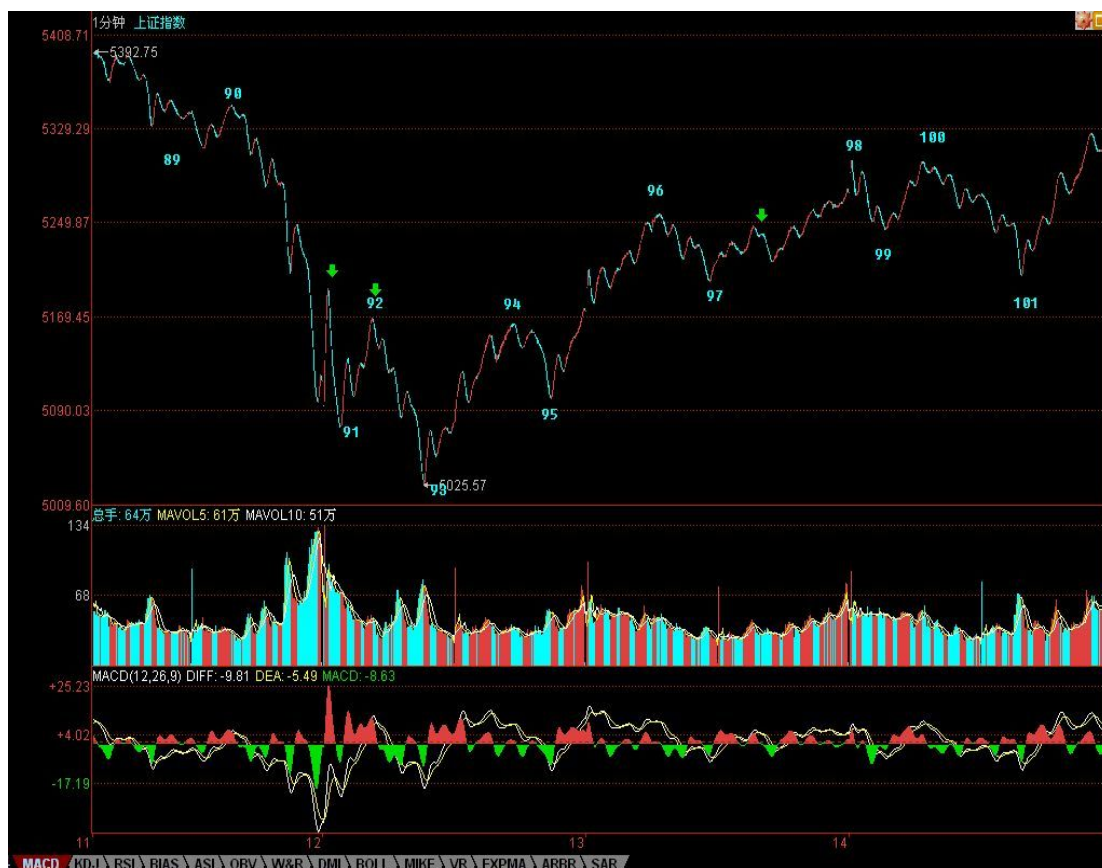
缠中说禅

分类：[时政经济（缠中说禅经济学）](#)

显然，本周如期出现周 K 线顶分型，而且制造了一次绝妙的短线机会。那么，下周就在于，能否破坏这周 K 线顶分型。看过本 ID 课程的都知道，周 K 线顶分型出现后，如果在 5 周均线处得到支持不有效跌破，那么，该项分型只制造一个小级别调整，不会出现周 K 线上的笔调整那样的大级别调整。因此，下周的走势十分明确，下面就看 5 周均线的支持度能否制造该项分型的破坏。

小级别图上，今天的走势在昨天已经明确说过，就是形成 1 分钟中枢，然后根据该中枢的震荡情况决定行情的发展。今天的走势，其实就干了这样一件事情。下周一的走势最简单，就是 98 到 101 这 1 分钟中枢究竟是先有第三类买点还是先有第三类卖点，如果是前者，那么这个 1 分钟的向上走势将延续，顶分型的破坏的可能性极大。如果出现后者，那么二次探底就不可避免，5 周均线将继续受到考验。

这两天的图形，完美地演绎着本 ID 的理论，从中可以看出，一个线段上涨如何演化出一个 1 分钟走势类型，后面，继续看这走势类型如何生长，到最终的完成。如果你真明白本 ID 的理论，看行情的走势，就如同听一朵花的开放，见一朵花的芬芳，嗅一朵花的美丽，一切都在当下中灿烂。周末，让股票豆腐、磨墙去吧。先下，再见。



## 2007 年末，资金与政策博弈下的走势分析 (2007-09-17 00:41:48)

缠中说禅

分类：[时政经济（缠中说禅经济学）](#)

这轮从 2005 年中开始的行情，一直受到 1992 年 1429 点开始的系列比例线的严格控制。例如，在 3000 点下，震荡确认的是 1/4 线，也留下了 227 暴跌印记；而在 4000 点上，震荡确认的是 1/2 线，恰好在 5 月的 180 月大周期中，以 530 暴跌来继续印证这些比例线对大盘走势控制的有效性。而目前大盘的走势，同样没有离开这系列比例线的控制。

9 月，2/3 线的位置在  $1429+184*30*2/3=5109$ ；3/4 线的位置在  $1429+184*30*3/4=5569$ 。显然，911 的大跌行情，是对 2/3 线突破后的回抽，但该线最终是否被有效站稳，一般来说，都需要 3 个月以上的确认周期，这在 1/4 与 1/2 线的确认中都得到完美的验证。

由于 2/3 线与 3/4 线相差太近，所以今后行情的走势，将受到这两条线同时的控制与确认。由于本月是第三季度 K 线的收盘月，因此，只要本月收盘不能收到 3/4 线之上，那么可以肯定地说，2007 年的最终收盘，将受制于 3/4 线，也就是说，即使年收盘位置最终能向上脱离 3/4 线，但其中必然会出现至少一次类似 227、530、911 的走势。

可以相当肯定地说，根据交替原则，227 是小调整、530 是大调整，如果针对 2/3 线的调整是小调整，那么，针对 3/4 线的调整，将有极大的机会至少是一次



如 530 走势般的剧烈调整。根据 9 月收盘相对 2/3 线的位置，可以将大盘走势进行分类：如果收盘在该线之上，那么大盘是强势，反之是弱势。其强弱程度的绝对值正比于收盘相对 2/3 线的距离。

最简单的经常是最便利且最有力的，在对行情的分析与操作中，情况同样如此。在技术分析中，没有比均线系统更简单的，但在中长周期的分析中，一条 5 月或 5 周均线，就比绝大多数的复杂系统都有效了。从 2005 年中行情发动以来，大盘从未有效跌破过 5 月均线，甚至在 530 大跌中，也没有发生过，任何在 5 月均线下走势，最终都被证明是空头陷阱。

但这样一个模式，最终必定会被打破，而打破之时，就是行情进入大级别调整的确立之日。请注意，该调整的级别一定大于 530，也就是说一定是 2005 年中行情发动后最大一次级别的调整。反之，在 5 月均线被有效跌破之前，大盘的行情依然延续。

由于 7、8 月的连续月长阳，使得 5 月均线严重偏离，目前仍在 4600 点不到的位置，因此，9 月的震荡，在技术上，是等待 5 月均线的上移。因此，第四季度的走势，归根结底只是一条，就是一旦 5 月均线上移后，能否继续站稳该线。也就是说，行情是否继续被 5 月均线的上移惯性所带动？

而从中短线的角度，5 周均线极为重要，一旦有效跌破，就意味着类 530 级别的调整不可避免。根据交替性原则，由于 530 是以空间换时间，那么，下一次类似级别的调整，有绝大的可能是以时间换空间。当然，这判断成立的前提是，行情没有受到特别的非系统性因素的影响。

由于去年大盘涨幅是 130.43%，收盘在 2675.47 点，按相应比例，6165 点成为今年一个标杆式的点位。还有，深圳成分指数在 96 年的行情中，也如本次上海指数一样略微跌破 1000 点后展开，而前者最终在 6100 点上见大顶，因此 6100 点附近是后者行情一个特别值得留意的位置。

站在对市场发展有利的角度，大盘年内最理性也是最理想的走势是：一、9 月收在 2/3 线之上；二、第四季度以第三季度的长阳为基础进行震荡整理，震荡区间，以绕 2/3 线至 3/4 线区间为中枢展开，最终以十字星或者小阴小阳收盘。

但一旦政策面的压力超乎合理的范围，大盘将演化为一种具有压力的走势，即 9 月收盘在 2/3 线下，而第四季度最终以中阴线甚至大阴收盘。这种走势，必然使得年 K 线留下长上影，对明年行情发展的空间产生较大压制。反之，一旦资金面的肆虐超乎合理范围，那么大盘将演化为一种疯狂走势，即在今年内强行突破上面所说的 6100 点区域，这样，一次超 530 级别的调整将难以避免。

目前，资金面与政策面逐步走向平衡，一旦这种平衡被其中一面非理性打破，那么将对中国的资本市场中长期的发展制造不必要的困难。资金与政策的博弈，不仅是中国，也是世界资本市场历史发展中永恒的主题。如果这种博弈能在尽可能的理性与系统性范围内展开，那么对中国资本市场的发展将是最大的福音。

## 资金向政策发起新一轮挑衅 (2007-09-17 15:46:13)

缠中说禅

分类: [时政经济 \(缠中说禅经济学\)](#)

今天的走势十分正常，无非就是延续了加息突破的老路子。周五的分析中已经很明确了，只要形成 1 分钟的第三类买点，那么新高就是绝大可能。今天早上 11 点多的那个第三类买点(后面有更正 3 买为 10:26)，极为教科书，后面的走势，就是本 ID 理论所 100% 保证的活动，没什么可说的。

大盘年末的走势分析，已经在今早所贴的“[2007 年末，资金与政策博弈下的走势分析](#)”里，文章为了照顾大多数人，没有用本 ID 的理论分析，只是用了些通常的分析方法，因为这种预测性的文章，没多大意思，只是给各位一个大致的方向性。

真能有效战胜市场的，还是要学会用本 ID 的理论去当下的操作。上周一个绝妙的短差，然后又一个绝妙的回补点，从那 5025 点的 93 开始，一个 1 分钟中枢类型都没完成，但你明白本 ID 的理论的，就可以看着他按照理论的规范一步步地生长出来，这其中的从容与逍遥，又岂是那些用无数概率化的无聊玩意去争论大盘是新高还是不新高，真突破还是假突破的能明白的？

股票是用来操作而不是用来预测的，必须明白本 ID 理论知行合一的特点。现在十分简单，就是等待这 1 分钟走势类型的凋谢，具体的理论与操作，在课程里都反复说了，就不一一重复了。另外，今天的划分太简单，为了节约那可怜的 200 图空间，今天就不上传图形了。

由于在 5000 点反复震荡还跳过水，所以本 ID 对大盘所给予的空间也打开一点，在早上的文章中已经分析过，请过去看。总的来说，只要围绕 2/3 线到 3/4 线为中枢的震荡，都是可接受的。

今天，大盘的资金面向政策面发起新一轮挑衅，能否得逞，就看这几天政策面受刺激后的反应了，一般来说，本周没反应，下周反应的机会就越小，毕竟有一个长假期，稳定第一，没人会用这来开玩笑的。

个股方面，中字头的继续逞强，最近开始吹中字头的人越来越多，本 ID 在 3600 点开始说，现在就不说了。当然，中字头是本 ID 组合的一只翅膀，海枯石烂去了。

本 ID 的事情，都是尽量善始善终的。600569，当时 9 元说 5 个涨停，这倒霉孩子，碰上 530，剧本只能变，这次从 7 元开始发力，折腾下来，也达到原来剧本的承诺了。后面当然还有剧本，但，本 ID 可已不欠任何人的话了。

600078，本 ID 最近找人去调查，这是最新的结果。该公司的所有在当地的子公司、孙公司都查了一遍，仍没有在当地国土部分申报有关领采矿证的资料，由于该公司在当地乱七八糟的公司特别多，也不知道有没有漏网的。没有采矿证，一切都不能算数。根据情况，大致有以下可能性：

### 一、一个闹剧

二、这些民营坏蛋想私吞了。

三、想学黄某某，先晾着，等大家都不注意了，再突然装进来。

所以，现在这游戏，已经从 PE 变成 VC 了。本 ID 毕竟离得太远，去企业又太显眼，又不想为这事情到基层兴师动众，只能通过省里某些标准渠道去了解。有在当地的人，如果有可能的，可以到企业进一步了解，看能否把 VC 再变回 PE。

了解这事，顺便还了解了另一件事情，就是有人希望把某驴让美驴来入股，现在中驴很厉害，所以就有人要搞这样的把戏。不过企业相当抵触，所以这事情还真不好说。如果美驴真给放进来了，那些驴们又要疯了。但这只是一个有人在折腾的事情，在实际上，事都是折腾出来的，但折腾并不一定能事，所以，这也只能是一个 VC 项目，不能太沉迷。

注意，本 ID 说的是驴，可没说什么股票。

今天踩着刀锋，醉生梦死把上周完成的顶分型给破了，那也不妨醉生梦死一把，回答各位问题到 5 点。

全线飘红 2007-09-17 15:52:22 请问上午 1058-1118 当一个线段太牵强了吧？三笔不清晰，没有重合。

==请继续学习线段分段，为什么该线段不能是早上的高点开始？（注禅师是从 9 月 17 日 10:09 一段直接到 11:18。原先是判断 10:08 不成笔，所以这样划分，后面有更正） 2007-09-17 16:06:45

[匿名] 春日 2007-09-17 15:51:54 缠 MM 好！有一问题一直无解，100-101 对 98-99 没有出现盘整背弛，其内部也没有线段内类背弛，怎么能当下地在 101 处判断回补呢

==比较力度，用盘整背弛一招也不是光比较最近这一段的。以前有课程专门说过中枢震荡中的力度比较问题。你必须从 96 开始看，101 没出来前，只能先看 96-99 这个中枢的震荡。这震荡没破 97 这点，就意味着震荡的力度有限，所以一定只是中枢震荡。而且 100（注 101）的内部，一个典型的黄线下跌后 双回拉后再下跌，而再下跌这段明显比不上第一段黄线。另外，柱子面积也比不上。



还有，线段下没有中枢，所以不能照套中枢概念，这必须清楚。一般来说，最好不要用线段操作。连中枢都没有，没什么意义，除非你概念特别清楚，对中枢震荡研究得特别明白。 2007-09-17 16:09:49

[匿名] 与你同行 2007-09-17 15:55:58 楼主,对于个股来说顶分型出现后,立刻出现底分型,而大盘的走势并不确定,可以买入此类股票吗?

==这情况说得很清楚了,日、周顶分型后关键看5日、周线,大盘这次周顶分型后继续破顶,就是因为5周线没有有效跌破,构成一个完美回补点。参照原来说的000938可以明白。至于大盘和个股的关系,是另一个问题,一般来说,水平不高的,最好还是买和大盘相关度高的。水平高的,就无所谓了。

[匿名] 白玉兰 2007-09-17 16:04:18 妹妹好!如果番茄将的原高管不离职就不会通过增发吗?不增发就不能脱离苦海吗?

==对,因为他们原来在唐家兄弟手下,现在一律要清除。干一件事情,哪里有那么简单,事儿多呢。 2007-09-17 16:16:57

[匿名] 下岗工人 2007-09-17 15:57:50 每天看您的文章,不太懂.今天是说可以疯狂一下了?持股等涨吗?可我恐高,今天卖了去打新股了.真背,没看懂老师的文章.

==这是对的,心理不行,先退出是绝对正确的,市场机会多了,不要强迫自己,让自己心脏不舒服。当然,已经立定吃了咸鱼不怕口渴的,可以继续。这是刀锋上舞蹈,给伤着,千万要有心理承受力。更当然的,如果技术好的,看着走势来的,就无所谓了,就算有突发消息,手起刀落,谁怕谁?没这心理素质,还是别玩悬的。 2007-09-17 16:18:14

[匿名] rivus 老大,有色要上演强者恒强吗?除了您的票

==600432 不是本 ID 股票？今年头，从 20 元不到买的，到今天，除了本 ID，请问还有谁有？ 2007-09-17 16:21:05

[匿名] 新浪网友 中铝什么时候能调整完呀，缠姐已经被套好久了  
==中驴还有什么可问的，本 ID 当时说向下阻击，说得满大街都知道，怎么不走？就像 000802，当然说得这么明确，还有没走的。现在小 ABC 走出来了，短线就看对上面中枢的回拉力度了。中线当然没问题了。 2007-09-17

[匿名] 云儿 2007-09-17 16:20:40 缠妹好. 跟妹妹汇报一下学习成果. 原先涨也糊涂, 跌也糊涂. 现在知道买点买, 卖点卖. 即使一卖错过, 还有二卖. 原先只知盲目增加投资. 现在知道可以先卖买, 一样赚钱. 虽说学艺尚不精, 但跟着妹妹的思路走, 炒股从来没有这么轻松又自在. 十分感谢

==不用谢，本 ID 最多就算一陪练，出成绩都是靠你自己，只能不断努力。 2007-09-17 16:26:08

[匿名] 清空 2007-09-17 16:22:10 缠妹妹，没学好你的技术，911 之前清了仓，至今踏空，郁闷啊！像我们这样没有太多时间看盘的，可不可以选一两支股海枯石烂，不管股市的风吹雨打呢？

==那天说得很明确，跌破 5 周线一定至少有大反弹，那天为什么不回补。本 ID 的理论很关键一点，就是要节奏。特别是用小级别操作的，节奏更重要。你抛了不买回，那还不如不抛，等大级别的卖点再说。买了就要想着卖点，卖了就要想着买点。如果时间不够，操作不方便，就要选择大级别的操作。不要玩小级别的，否则买卖点很容易错过，开个会，干件事就没了。小级别只适合职业、或至少是半职业看盘的。 2007-09-17 16:30:23

[匿名] 粗茶淡饭 2007-09-17 16:25:53 缠主怎么看参股和参股券商板块啊！我的参股板块的几只票怎么都耷拉作啊，000850 成本几乎为 0 了，还好受些。可还有那个破巴士 741 至今没赚钱，能不能给点提示啊

==现在，位置高了，有些题材性，又挖掘过度的，当然要躺一下，不过，如果没有大的政策干预，板块会轮动到的，不过参股的太多，如果自身没有太好的基本面支持，那就不可能如上半年一样，是参股的都给疯炒了。

于金钱而自由 2007-09-17 15:59:04 狂顶缠君！请问缠君这“醉生梦死”一回是否以二线成份指标股为先锋呢？或成长股？

==这次二、三线的力度当然要大点，所以说中字头、二、三线，两个翅膀。 2007-09-17 16:36:45

[匿名] 新浪网友 2007-09-17 16:02:30 缠 mm，为什么缠论理论上很清楚，但一但实际操作，又晕了。郁闷！

==实际上，根本原因是理论还学得不够清楚，你看，上面还有很多人，对今天的分段没搞清楚，那第三买点怎么来的，也没搞清楚，所以，还是先把理论搞清楚，一定要多看图，那些都是用钱划出来的。你想想，现在最牛的画，一般的级别也就几千万，而随便找一个图，几乎都要上亿才能划一个日分时，就别谈日线图、周线、年线了。怎么珍贵的画，还不好好欣赏，也太浪费了吧。

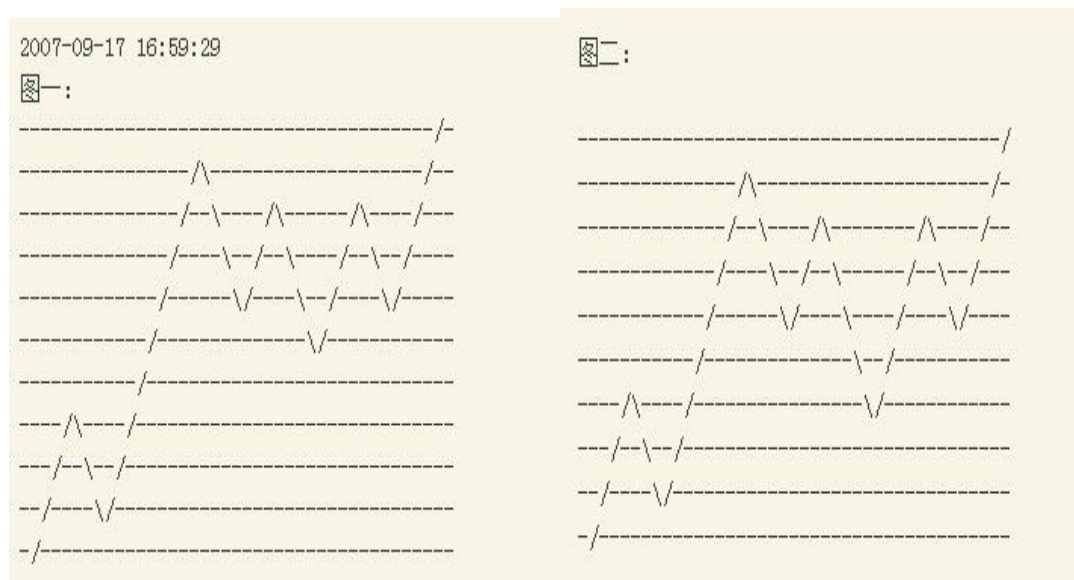
[匿名] 路边社通讯员 2007-09-17 15:54:07 缠 mm, 学了 2 周, 终于快赶上大部队了. 在学笔, 分型, 线段前, 感觉内容前后基本一致, 比较好理解. 学到线段就开始迷糊了. 55 课以前关于中枢的概念被后面的内容推翻了

==没有推翻，这个问题说得很清楚。原来的中枢定义，是纯理论的，因此，操作起来很麻烦，因为没有人真能从每一笔成交开始看。关于这个问题，有好几节课反复说了，请再看一遍。 2007-09-17 17:06:07

缠住我 最后 5 分钟姐姐, 什么时候能恢复音乐博客  
==那网站估计给那次 30 多万的点击给废掉, 从那天起就没恢复, 本 ID 也没办法。  
找一个新的, 原来的音乐又要重新传一次, 工作量太大, 等等看, 希望他能活过来。 2007-09-17 17:07:52

[匿名] 新浪网友 2007-09-17 16:56:26 LZ: 请问在 1F 的图中顶部有两 K 线高点一样, 两边的笔已成型, 这顶能算顶分型吗??? 谢谢!!!  
==没有顶分型, 哪里有笔? 不是顶分型, 哪里会是顶? 顶就是顶分型的简称。 2007-09-17 17:09:22

快乐 vs 菜虫



缠姐, 请问图一是几段, 图二是几段???  
==都是一段老师你在第 71 课中给的例图吧上面的图 2 分成 3 段! 上面图 2 是否应用以下这段话理解“而在第二种情况的第二特征序列中, 其方向是和原线段一致, 包含关系的出现, 就意味着原线段的能量充足, 而第二种情况, 本来就意味着对原线段转折的能量不足, 这样一来, 当然就必须按照包含关系来。”  
==如果图二下跌那段是 5 笔下跌的, 就是三段。

[匿名] 大盘 2007-09-17 17:00:56 请问博主线段纠缠很久了, 问一个看待走势如何像花开花落的问题背驰买点, 形成两个完全不重叠的 1 分钟中枢, 如果第 2 个 1 分钟中枢没有出现三买而是通过 9 段延伸形成 5 分钟中枢, 这 5 分钟中枢暂时也没有与第 1 个 1 分钟中枢有如何重叠, 那么我们当下是应该把走势看作未完成的 1 分钟趋势呢, 还是按照 5 分钟的震荡来处理当下走势真的很想像看花开花落一样看股票走势, 但是疑问还是不少

==当然是 5 分钟走势, 看成是 5 分钟的中枢震荡。

[匿名] 影子 2007-09-17 17:04:52 今天踏空了一半, 看多了小缠的博, 我这个几乎是死多的居然踏空了一半, 真是的. 博主文章对多方贬义词用的太多了, 估计缠友踏空的比例不小. 我发表点不同意见, 希望对大家有点帮助, 错了勿怪.

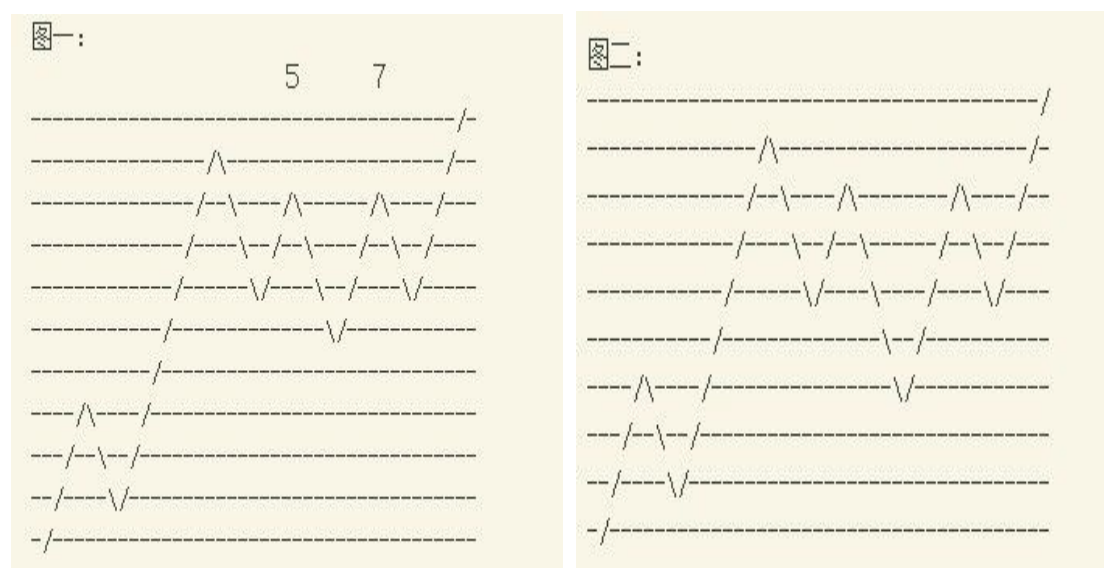
==那你的判断完全错误, 除了必须保留的机动资金已经对冲风险的仓位, 本 ID 从 3600 点开始都是 100% 的满仓, 当然, 本 ID 的是机动资金会在组合中不断流动, 一般在 10-30% 比例间波动, 这样效率是最高的。一般来说, 有大点的卖点, 那么本 ID 的机动资金会达到 30%, 一般来说不会到了比例。另外, 本 ID 都会有一

定比例的对冲风险操作，这就不细说了。这一点对大资金其实很重要，如果没有这一点，本 ID 在 530 早上就不会如此从容了，毕竟对于大资金来说，在那兵荒马乱的早上，一个第二卖点，也走不了多少，但有对冲，就不同了。如果按对冲基金的观点，纯多纯空都是风险级别的，一定要有一定的对冲。 2007-09-17 17:37:06 各位注意，特征序列必须要有三个元素才能有可能有分型，两个元素怎么可能有分型？今天电话不断，还都是长途，刚又接了一个，问题回答得不太利落。不过要先下了，再见。

## 教你炒股票 81：图例、更正及分型、走势类型的哲学本质

(2007-09-17 22:57:16)

请首先看一个回帖：



缠姐，请问图一是几段，图二是几段？？？

如果  $5 = 7$  或者  $5$  低于  $7$ ，都是一段，如果  $5$  高于  $7$ ，都是 3 段

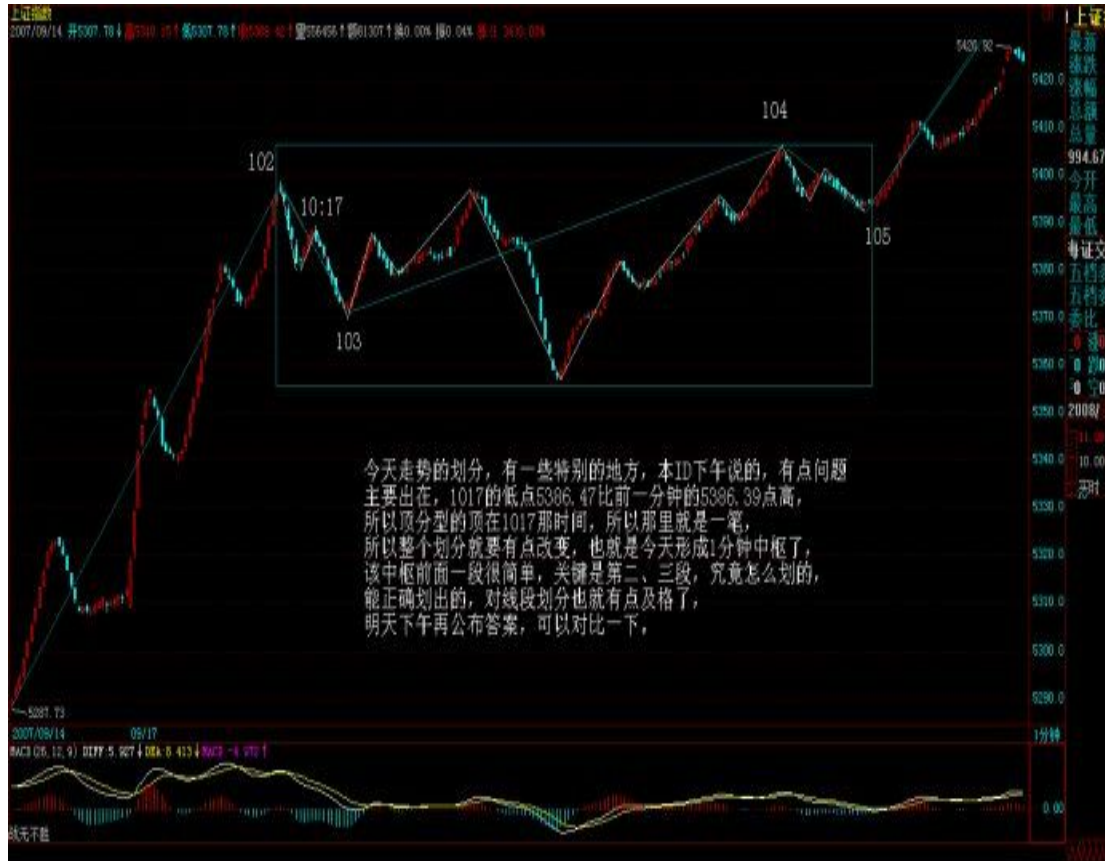
下午，本 ID 回答问题时，一边电话不断，所以给出的答案是不大完整的，因为本 ID 按图中看出的  $7$  不低于  $5$  来回答的。晚上回来，发现已经有人把正确答案完整写出，所以必须给一朵大红花。

这两种情况，都属于线段破坏的第二种情况，所以必须考虑高点下来走势的特征序列，而且必须考虑包含关系，所以上面这位网友的回答才是完整的。

另外，有人提到 71 课里最后一个图，那个图显然是错的，问题就在于与这里类似的，把  $7$  的位置画高了，应该类似  $7$  的位置比类似  $5$  的位置低才对，那才是三段，当时画的时候，没特别注意。所以这里必须指出。

所以，一切根据定义来，把定义搞清楚了，一切都好办，就是本 ID 画错了，你也能一眼看出来。

另外，提一个问题，今天走势的划分，有一些特别的地方，本 ID 下午说的，有点问题，主要出在，1017 的低点 5386.47 比前一分钟的 5386.39 点高，所以顶分型的顶在 1017 那时间，所以那里就是一笔，但图形上粗略看顶在 16 分那点，下午写东西太快，没有仔细去比较，晚上回来，仔细对比一下数据，才发现那里应该构成一笔，所以整个划分就要有点改变，也就是今天形成 1 分钟中枢了，该中枢前面一段很简单，关键是第二、三段，究竟怎么划的，能正确划出的，对线段划分也就有点及格了，明天下午再公布答案，可以对比一下。



各位以后要吸取本 ID 下午失误的教训，对那些只有 5、6 根 K 线的，一定要看好其中是否有包含关系，这样才不会一时大意，这是最容易出毛病的地方。

有人可能要问，难道就那 0.08 的差别就可以影响整个大盘？这有什么奇怪的，如果你知道某些物理学的理论，就知道，在那些理论看来，我们的世界之所以这样，就是因为一些极其微小的差别造成了，没有那些差别，世界一定不是这个样子了。另外，请注意，一定要用同一种软件，这样，等于测量的精确度或误差是基本一致的，就保持整个划分是在同一误差或精确的基础上。





好了，闲话不说，进入新课程。

为什么要研究分型、走势类型等东西，其哲学基础是什么？这就是人的贪嗔痴疑慢。因为人的贪嗔痴疑慢都是一样的，只是跟随时间、环境大小不一，所以，就显示出自相似性。而走势是所有人贪嗔痴疑的合力结果，反映在走势中，就使得走势显示出自相似性(后文改称自同构性结构)。

分型、走势类型的本质就是自相似性，同样，走势必完美的本质也就是自相似性。分型，在 1 分钟级别是这样的结构，在年线上也是这样的结构，在不同的级别上，级别不同，但结构是一样的，这就是自相似性。同样，走势类型也一样。

正因为走势具有自相似性，所以走势才是可理解的，才是可把握的，如果没有自相似性，那么走势必然不可理解，无法把握。要把握走势，本质上，就是把握其自相似性。

自相似性还有一个最重要的特点，就是自相似性可以自组出级别来。上面的话中，先提到级别，在严格意义上是不对的。级别是自相似性自组出来的，或者说是生长出来的，自相似性就如同基因，按照这个基因，这个图谱，走势就如同有生命般自动生长出不同的级别来，不论构成走势的人如何改变，只要其贪嗔痴疑不改变，只要都是人，那么自相似性就存在，级别的自组性就必须存在。

本 ID 理论的哲学本质，就在于人的贪嗔痴疑慢所引发的自相似性以及由此引发走势级别的自组性这种类生命的现象。走势是有生命的，本 ID 说“看行情的走势，就如同听一朵花的开放，见一朵花的芬芳，嗅一朵花的美丽，一切都在当下中灿烂”，这绝对不是孔男人式的矫情比喻，而是科学般的严谨说明，因为走势确实有着如花一般的生命特征，走势确实在自相似性、自组性中发芽、生长、绽放、凋败。

因此，本 ID 的理论是一种可发展的理论，可以提供给无数人去不断研究，研究的方向是什么？就是走势的自相似性、自组性。这里，可以结合现代科学的各门学科，有着广阔的前景以及可开发性。

所以，本 ID 的理论，不是一些死的教条，而是一门生命学科。

只是，目前本 ID 只和各位讲述一些最简单的自相似性：分型、走势类型。

本 ID 的理论中，有一条最重要的定理，就是有多少不同构的自相似性结构，就有多少种分析股市的正确道路，任何脱离自相似性的股市分析方法，本质上都是错误的。

显然，分型、走势类型是两种不同构的自相似性结构，我们还可以找到很多类似的结构，但现在，还是先把这两个最基础的结构给搞清楚。条条大路通罗马，只要把这两个结构搞清楚，就能达到罗马。而其他结构的寻找、研究，本质上是一种理论上的兴趣。而不同的自相似性结构对应的操作的差异性问题的差异性，更是一个理论上的重大问题。

本 ID 的理论还有一个暂时没有解决的问题，就是走势中究竟可以容纳多少自相似性结构，还有一个更有趣的问题，就是起始交易条件对自相似性结构生成的影响，如果这个问题解决了，那么，对市场科学的调控才能真正解决。

本 ID 的理论还可以不断扩展，也可以精细化进行。例如，对于不同交易条件的自相似性结构的选择，就是一个精细化的理论问题。

自相似性结构有什么用处，这用处大了去了。一个最简单的结论：所有的顶必须是顶分型的，反之，所有的底都是底分型的。如果没有自相似性结构，这结论当然不可能成立。但正因为有自相似性结构，所以才有这样一个对于任何股票、任何走势都适用的结论。

反之，这样一个结论，就可以马上推出这个 100%正确的结论，就是：没有顶分型，没有顶；反之，没有底分型，没有底。那么，在实际操作中，如果你操作级别的 K 线图上，没有顶分型，那你就持有睡觉，等顶分型出来再说。

另外，有了自相似性结构，那么，任何一个级别里的走势发展都是独立的，也就是说，例如，在 30 分钟的中枢震荡，在 5 分钟的上漲走势，那么两个级别之间并不会互相打架，而是构成一个类似联立方程的东西，如果说单一个方程的解很多，那么联立起来，解就大幅度减少了。也就是级别的存在，使得对走势的判断可以联立了，也就是可以综合起来系统地看了，这样，走势的可能走势的边界条件就变得异常简单。

所以，看走势，不能光看一个级别，必须立体地看，否则，就是浪费了自相似性结构给你的有利条件。

## 等待那万众期盼的每周一跌 (2007-09-18 15:53:21)

[缠中说禅](#)

分类: [时政经济 \(缠中说禅经济学\)](#)

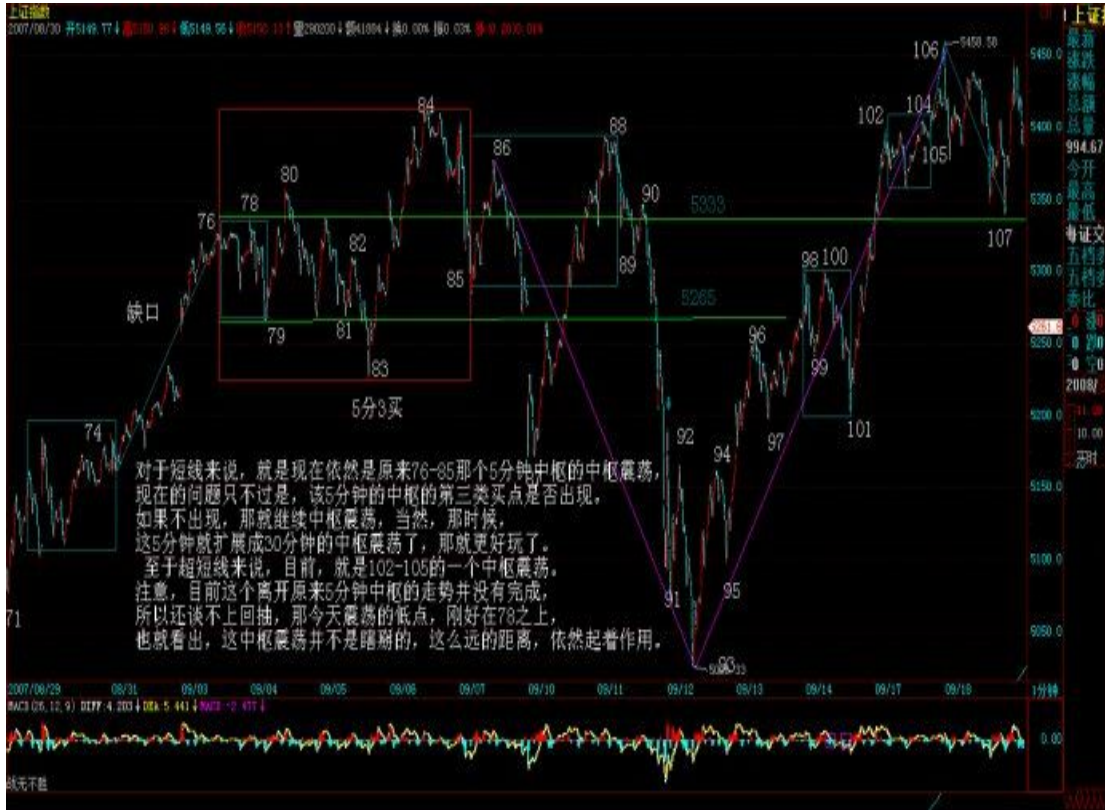
首先，必须声明，本 ID 昨天说的是驴，和任何股票无关。至于有些无聊股票，走出例如涨停那种很无聊的走势，可和本 ID 一点关系都没有。本 ID 这里可从不推荐任何股票，最多就是梦里胡言乱语一把，本 ID 要推荐，也推荐驴肉火烧实在点。

现在的走势，极端简单，就是真突破还是假突破的问题，一般来说，如果是假的，就是三、四天内见分晓，先来两、三个十字星之类的玩意，然后虚晃一枪向下跳水。如果按这个把戏，周四前后就是田亮一把的日子。而且，现在，每周一跳，跳了，都爽了，就该干嘛干嘛了。

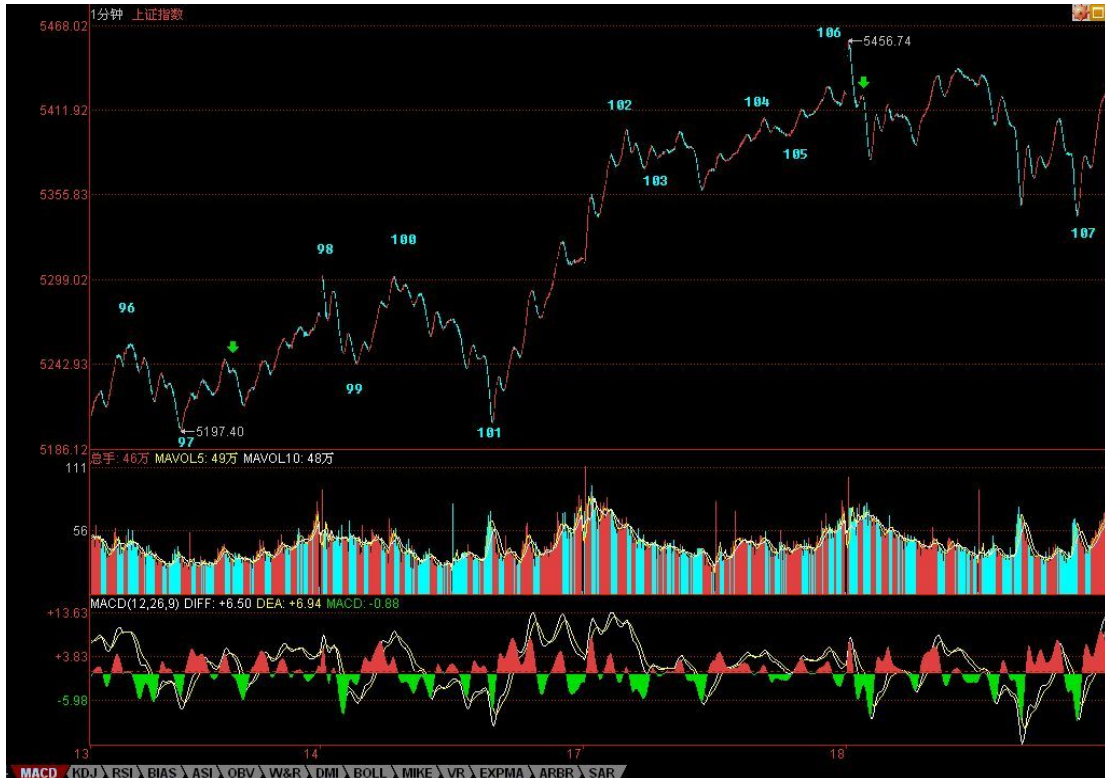
当然，用本 ID 的理论，就没有这么多麻烦事，而且绝对不用去宣称什么这是世纪大顶之类的无聊事情。如果你是按 30 分钟操作的，什么顶呀底呀，只要按照节奏来，绝对不参与 30 分钟级别的下跳，那么这世界在你眼里，就只有三种活动，30 分钟级别的上涨、盘整、下跌，世纪大顶、火里刀上也一样可以逍遥游，其他级别的操作也是一样的。

现在的情况十分简单，对于短线来说，就是现在依然是原来 76-85 那个 5 分钟中枢的中枢震荡，现在的问题只不过是，该 5 分钟的中枢的第三类买点是否出现。如果不出现，那就继续中枢震荡，当然，那时候，这 5 分钟就扩展成 30 分钟的中枢震荡了，那就更好玩了。

至于超短线来说，昨天问题的答案在图里就有了，分不清楚的，请好好研究一下。目前，就是 102-105 的一个中枢震荡。注意，目前这个离开原来 5 分钟中枢的走势并没有完成，所以还谈不上回抽，那今天震荡的低点，刚好在 78 之上，也就看出，这中枢震荡并不是瞎掰的，这么远的距离，依然起着作用。



个股，没什么可说的，就算是假突破，只要这大的中枢震荡存在，那么个股机会依然汹涌，假期前，又有一个持股持币的无聊问题，关键还是你的操作级别和该级别中的表现。对于完全不了解本 ID 理论的，就看 5 日或 5 周线，特别是 5 周线，这是中短线的关键。马上有一件新疆的什么无聊管道要上市的事情要谈，不能回答问题了，先下，再见。



## 忽闻台风可休市，聊赋七律说《风灾》 (2007-09-18 22:53:57)

人文/历史 [缠中说禅](#)

分类: [诗词曲赋](#)

回来晚了，有点累。听说上海那边，明天有可能因为台风休市，借个话头，写首七律敷衍一下各位。可惜，就算上海休市，深圳也还开，十一将至，真是有点无心恋战了，干脆都放假休息，游山玩水去，不亦快哉？

今天，急着外出，把 107 写成 108，后来是在谈完一轮，去吃饭的路上车里改的。

现在发现各位对那些古怪的分段还是有点乱，那些古怪的分段，经常是因为第一次笔破坏时，延伸不出线段来，例如，今天图里绿箭头所指的地方，顶和底分型经过包含处理后中间没有 K 线了，这就不能算一笔。

本 ID 想了想，计算了一下能量力度，觉得以后可以把笔的成立条件略微放松一下，就是一笔必须满足以下两个条件：1、顶分型与底分型经过包含处理后，不允许共用 K 线，也就是不能有一 K 线分别属于顶分型与底分型，这条件和原来是一样的，**这一点绝对不能放松**，因为这样，才能保证足够的能量力度；2、在满足 1 的前提下，顶分型中最高 K 线和底分型的最低 K 线之间（不包括这两 K 线），不考虑包含关系，至少有 3 根（包括 3 根）以上 K 线。显然，第二个条件，比原来分型间必须有独立 K 线的一条，要稍微放松了一点，这样，象今天绿箭头所指的地方，就是一笔了，相应那三笔下来 就构成一段了，整个划分就不会出现比较古怪的线段。

对线段一直比较晕的人，这个新的条件大概容易处理一点，至少可以避免处理如 106 到 107 这样复杂的线段，而这，本 ID 刚计算过，也不会影响整个线段的动力学能量。但 103-104 这样的线段，是无法更改的，这类线段必须能够处理。

另外，以前也说明过，现在再说一次，本 ID 平时交易时不用同花顺，只是本 ID 用的系统网上没有，所以那里的标记无法搞过来，因此，本 ID 在同花顺上的标记，都是收盘后才弄的，而两套系统的数据经常有点小出入，有时候偷懒，就照抄过去，偶尔就会出问题。其实，本 ID 这个示范，只是为了让各位能明白真正的划分，只是一个示范，如果你真明白了划分的原则，不看也可以，根据自己系统的数据，都有唯一正确的答案。分型、笔、线段，都是最基本的准备，关键还是通过这去分别出更高级别的走势类型，那才是操作的关键之处。所以，一定要把这两部分 的区别搞清楚。

不说了，本 ID 写的七律来也，上海的朋友，看看和外面的比怎么样？

## 政策对资金挑衅的反击 (2007-09-19 15:42:03)

[缠中说禅](#)

分类: [时政经济（缠中说禅经济学）](#)

**今天算不算田亮一把，估计要看了明后两天才知道了。因为，好象田亮参加的项目，有 1 米板，还有 10 米台，这玩意，要对比着才知道的。本来，美国减息，全世界喝了一把水井坊，但中国就是中国，不和全世界玩，咱自己玩。**

年末行情的判断，在“[2007 年末，资金与政策博弈下的走势分析](#)”说得很清楚，最理智的走势是怎么样的，也写得很清楚了，如果一方挑衅，肯定会被反击，今天三大报让各位学习，各位也就学习一把，水井坊给英国佬搞去全世界，到时候用英镑卖的，咱就喝王老吉，降降火。

技术上，昨天已经说得最清楚不过了，基本看法一样，首先小的 1 分钟震荡，今天没震出什么结果，而操作上，当然是冲高震荡时卖，卖了回来看，如果向下破位出第三卖点，咱就不管他，看他跌成王老吉还是水井坊再说，如果不出第三卖点，咱就继续陪他游戏。

不过，从短线政策的压力看，如果资金面上还继续麻辣火锅，火气旺旺的，那么，政策上大概就不是学习学习那么简单了，让你喝王老吉，那是给面子你，哪天让你吃点巴豆、喝点减肥茶，又有什么不可以的？

本 ID 总是想和稀泥，让双方都能平和点，但良好的愿望，绝不是本 ID 一个就能实现的，市场是大家的，是合力的。当然，本 ID 也懒得呼吁什么了，现在只有一个念头，快点放假，游山玩水去吧。

昨天，本 ID “[欣闻台风可休市，聊赋七律说《风灾》](#)”可能引起某些敏感，本 ID 后来就改成了“忽闻”，这就是和稀泥，本 ID 不想为一个字去坚持什么，没什么可坚持的。虽然原来的话修饰什么，是很明确的，不过，如果一个字能让大家少点争吵，那字又算得了什么？所以，资金与政策目前的困局，也是一样，资金去挣所谓的钱，难道就一定要只争朝夕了？退一步，难道不可以海阔天空？

只是美国一减息，某些如意算盘就难打了，本 ID 自己从来没什么烦恼，现在唯一的烦恼，就是看得太明白了。

昨天是 918，我们补默哀三分钟吧。

今天可以回答问题到 4 点半，不过都请先为 918 默哀三分钟。

[匿名] 新浪网友 2007-09-19 15:49:52 那个石头在发飙啊~  
==总不能永远学雷锋吧。 2007-09-19 15:54:14

[匿名] 新浪网友 15:50:40 000807，那驴子，还会疯狂吗？  
==现在，企业不愿意，但有比企业大的愿意，正在磨着，磨出结果来才会疯狂。该股基本面不错，又有新项目将产生利润，不过如果大盘不好，也只能跟着大盘走一段。如果有机会会有一个大的中线买点，是值得关注的。

缠住我 2007-09-19 15:53:58 姐姐看好电力和钢铁吗？银行股算不算调整好了呢？希望能早点听到姐姐重开的音乐会^^

==那网站不重开，本 ID 也没办法。那两板块都可以，钢铁最近涨多了，压力大一点。其实，本 ID 经常是尽可能说点东西，不过有些东西不能明说，否则有引导之嫌疑。例如，600569，前天高收时，说了原来剧本的目标达到了，当然，那

这是本 ID 的梦话，其实本 ID 什么都没说，像上次 000802 一样。不过，这些股票，经过调整，都没大问题的，现在关键不是个股，而是大盘。

[匿名] 新浪网友 2007-09-19 15:58:33 请问缠 mm 打坐中气息是连续的从气嘴出来吗，现在感觉受呼吸的影响啊，我知呼吸。

==只要稍微念想一下，真气无形，你又管什么呼吸之气？

恒灵 2007-09-19 15:59:46 缠主，昨天又重新说了笔，我们以后画线段按新定义还是老定义呀？

==那主要是为了不同软件间可以减少不同，因为，K 线的个数是肯定基本一样的，这样，就不会因为一些微小的差别导致不同的结果。而且，分别起来更简单，所以，可以用新标准。其他都不需要改变。本 ID 自己一直用老标准，因为本 ID 从来只用一套软件。但这理论公开，就有一个适应性的问题，毕竟不能要求所有人只用一套软件，所以稍微改改，又不影响最终的判断，又何妨？

[匿名] 新浪网友 2007-09-19 16:04:18 缠主下午好！想请问缠今日中石化逆市拉起护盘做何解释。

==为什么拉起来就是护盘？如果拉起来还走成这样，那么不拉呢？想想 530 时，中石头的表现。当然，还有一个原因，就是上面说的，为什么一定要继续学雷锋？中线看，中石头自己是没什么事的，众多基本面支持。

[匿名] 菜鸟 2007-09-19 16:01:15 缠姐姐，000807，我已经看到你回复其他同学了！领会精神了！再帮我看看紫光吧，还可以继续拿着么？谢谢！

==这是典型的初学者毛病，为什么跌了才问还持有不？上面的卖点这么明确，又盘整背驰，又顶分型，为什么不可以先走？股票操作是有节奏的，节奏错了，本 ID 也不知道怎么办。本 ID 只知道跟着市场的节奏舞蹈，只要跟着市场的节奏，在刀锋上一样可以凌波微步。另外，请搞清楚自己是为为什么买入的，如果是中线买入，那就应该是中线买点进入。这股票，中长线肯定是没问题的，短线调整幅度，当然和大盘相关。 2007-09-19 16:16:39


[匿名] 落到实处 2007-09-19 16:07:35 妹妹.我也搞了 600078.您还在里面吗?如果您不在.我立马走人.

==那天不是明确说了，本 ID 去省里没查到有人去办采矿证，第二天一上午都有高位，如果是短线，为什么不先退出？这股票，本 ID 会继续关注的，在下一个买点，本 ID 当然会介入，因为本 ID 有点好奇心，想看看这群坏蛋搞什么鬼名堂。 2007-09-19 16:18:14

[匿名] 清茶依依 2007-09-19 16:15:48 “顶分和底分”之间不满足三根 K 线，K 线间有缺口，这个顶分和底分成立不？

==不行，缺口不说明任何问题，需要的是延续的时间。

[匿名] 袖手旁观 2007-09-19 16:17:15



请教缠 mm，就这个图，56 对 0~5 构成笔破坏，但是 56 与 34 间又有缺口，按第二种情况看待吗？如果考察 12、34、56 整个序列，可以视为无缺口吗？

==首先要选择原线段待破坏的顶点，这里显然是 1，3 还没 1 高，显然不构成待破坏的顶点。这样，5 下来破坏了 1，然后扩展成线段，那就是标准的第一种情况，和 3 没什么关系。

==缠 MM，我在前一个贴子对此有回复，并对你的定义做了如下补充，你看可以吗？我同意“两种情况的区分标准按第一笔是否构成笔破坏”，这应该也是缠 MM 的原意。问题是这句话在特征序列中不好体现，所以缠 MM 才用缺口描述。因此我补充修改为“缺口必须不被之前的同一特征序列中的元素所覆盖，才算是真正的缺口，否则不视为缺口”

==很好体现，对 1 来说，他的特征段是 12，对于 5 是 56，对于 7，是 78，12、56、78，就是顶分型。 2007-09-19 16:24:06

[匿名] 新浪网友 今天拉动 0021 是为那般..13 年来的天量

==有事情，不能说，说了怕受影响，也违反某些规定。过点时间就知道了。 2007-09-19 16:25:20

[匿名] 一放 2007-09-19 16:21:02 剧烈要求神仙姐姐把应用 MACD 在背驰中的判断方法具体而系统全面地说一次啊——背驰那东西关键是级别。你找张足够大的纸，把大盘的五分钟线画上一年的，大约是 12000 根 K 线，然后把各个级别的 MACD 画在下面，画完你就明白了。

[匿名] 笑天 2007-09-19 16:00:27 缠主，如果一个顶分型和一个底分型中间只有一根 K 线的情况下，是不是不用考虑 K 线的方向了？所以这个《顶+无方向的 K 线+底》就可以单独构成一笔了吧

==那无所谓，只要是独立的就可以。昨天说了一个更简单、更有适用性的，对不同软件，就算数据有点差别也不会影响结果，请去昨天晚上帖子里看。 2007-09-19 16:28:03

[匿名] 阿进 2007-09-19 15:53:10 姐姐能不能拿一课给大家讲讲权证这里也有很多人在玩权证权证的特征就是变动快，反应灵敏，缠论在上面的买卖点几乎是一闪而过。当然缠姐这样的大资金是进不来那些小盘子的。但权证的 T+0 以及低交易费用实在是我们这些小资金的天堂。我是在上面栽了个大跟头，至今有阴影。能不能给大家说一下啊？



==放大级别操作。而且技术、心态不好的，最好别参与，股票都没搞好，搞什么权证？很多人，30分钟都没操作好，就操作线段的，这样怎么行？ 2007-09-19 16:29:47

[匿名] 新浪网友 2007-09-19 16:00:02 缠师，能不能请教一下，S股目前如何操作？象 000999，600688，好象跟大盘没什么关联，我行我素。  
==如果没技术，就死拿着等停牌，有的，就拿部分打短差，降成本、增筹码。 2007-09-19 16:40:03 补充一句，上图里的 3，没有新高，对于原线段来说，就等于笔里面，顶接着一个更高的顶，前面那个就不算了。所以，3 对于原线段就不算一个顶，34，不看成是特征序列的元素。对不起，下，88。

## 81 课缠师的解盘及回帖整理 2

### 空头完败：必须让预测者出丑 (2007-09-20 15:40:19)

[缠中说禅](#)

分类：[时政经济（缠中说禅经济学）](#)

预测是什么，本 ID 已经很明确说过，不过就是一个概率游戏。那些宣称什么地方是什么大顶的，和街边算命的没什么不同。股票是用来操作的，不是用来预测的，这是所有市场参与者的第一信条。

昨天的顶分型，有两种演化，一种就是破 5 日线延伸出笔，一种就是不破 5 日线，反而上破顶分型。今天大盘一开盘，市场就明确给了选择。注意，没有人比市场本身聪明，因为市场是合力的结果，如果你觉得比市场聪明，那么你就是把自己当上帝，上帝就得死。

市场每天都有预测者，根据概率，总有人碰到那最后唯一的馅饼，但这并不能证明市场是可以预测的，反而证明，预测市场只是一个无聊游戏。对了，不过证明那馅饼刚好砸到你了。

本 ID 昨天说了，短期大盘，就看那 1 分钟中枢 (102-105) 有没有第三类卖点，而我们的眼睛告诉我们，我们没看到，这就足够了。没有第三类卖点，那就让市场继续发展去告诉你下一步的操作，这就是本 ID 理论的核心问题。

从资金、心理，本 ID 也可以 给各位分析一下。现在，长假前只有最后一周了，中间还有一个中秋，市场做多资金最害怕的政策强力打压，可能出现的几率有多少？过了十一，那最重要的会议期 间，还有谁有心思去搞什么政策强力打压？这样一个空挡，就给了做多资金一个好时机，这个时机里，如果能顺利完成诱多，那就有回跌的空间，否则，哪里来的空 间？请问，如果没有 1000 点的回跌空间，对于大资金来说，有做空的吸引力吗？

说句狠话，现在很多做多资 金，都是对政策面调控力度失望而再次做多的。现在，越来越多人接受本 ID 所说的刀锋上的游戏的观念。确实，现在很危险，但最危险的时候反而可能最安全。没 有技术、没有胆略的，应该离开或减低仓位；

有技术、有胆略的，真是最可疯狂的时机。真有什么硬东西来，就看谁刀下够狠，只要有手起刀落的勇气，谁又怕谁？

再次强调，现在的游戏很危险，一般人，没有那心理与技术，就半仓等待，或者就看本 ID 反复说的 5 日或 5 周线，有效跌破就一刀下去。否则，就继续玩。有人可能问本 ID 是什么头？本 ID 什么头都不干，多头抬不动，本 ID 比空头还砸得狠；空头砸不动，本 ID 比多头还回补得凶。本 ID 在刀锋上的操作原则一早就向所有公布，就是不再战略性买入，但战略性持有，并在来回震荡中减低成本、增加筹码。

有人说，今晚就有大利空怎么办？这种问题没意义，你应该问自己，你的刀快吗？

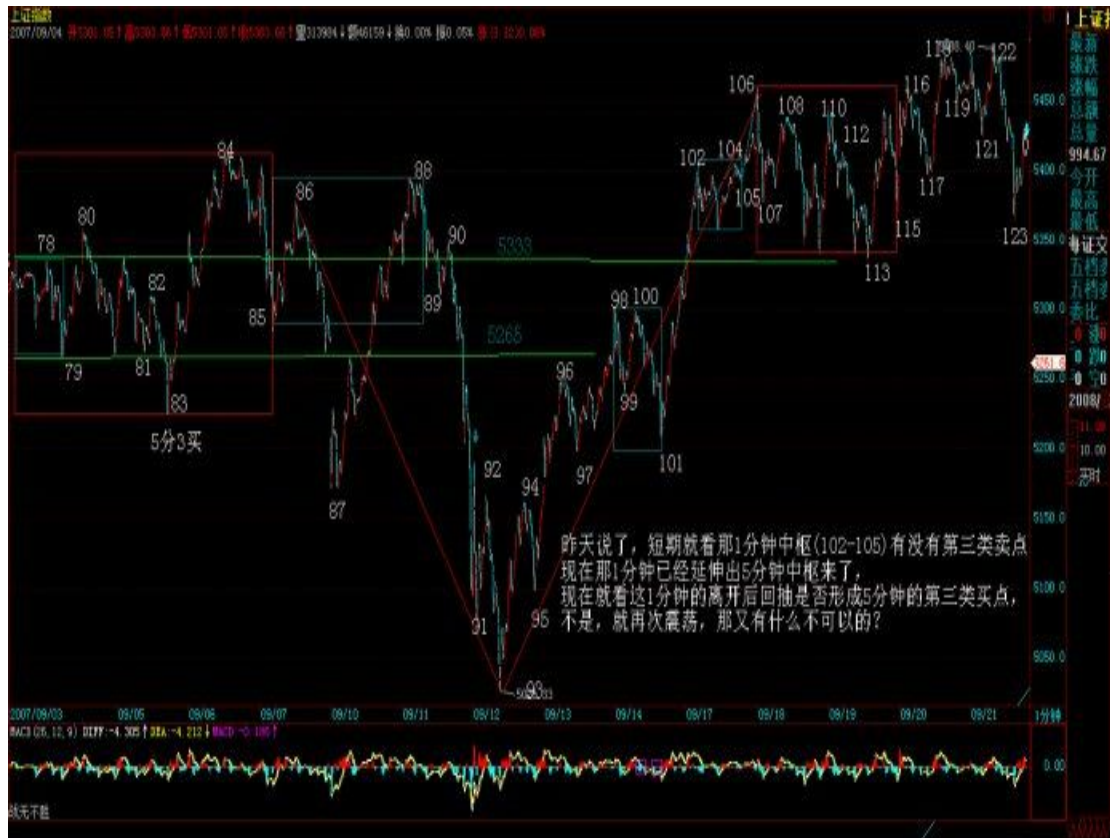
有人又问，你不是政策和资金博弈？是，但本 ID 不站在任何一方，本 ID 只会利用这种博弈制造的机会去增加自己的资产，这才是最明智的策略。

所以，各位就应该明白，本 ID “[2007 年末，资金与政策博弈下的走势分析](#)” 里并不是对大盘进行预测，而是进行了一个完全分类。虽然，本 ID 愿意看到市场走成平衡的格局，这样对以后市场的发展有利，但这绝对不会影响本 ID 的操作。因为一旦资金对政策大面积胜利，大盘完全有可能在年末大面积突破 6100 点，但这样走势的后果，你必须清楚，因为在中国，政策一定是最后的胜利者，资金的疯狂，最终的结局只能是最大的扼杀。

但结局与利润无关，利润总是在过程中产生。结局很悲惨，但如果在悲惨到来的时候，你能全身而退，悲惨又和你有什么关系？说得更狠一点，任何的悲惨，只是去制造下一次的大机会。

没有失败者的悲惨，哪里有胜利者的辉煌。这就是市场的道理，接受不了就请离开。留下来的，就必须接受。

今天的划分太简单，就省下来不帖了，再次说一下，那 200 图的上传空间也太小了。现在那 1 分钟已经延伸出 5 分钟中枢来了，现在就看这 1 分钟的离开后回抽是否形成 5 分钟的第三类买点，不是，就再次震荡，那又有什么不可以的？



**本 ID 欢迎市场的任何走势，包括今天晚上就有巨大利空。在市场，就要等待接受一切，关键是你面对一切时，有没有应对一切的技术与策略。今天可以回答问题到 4 点半。**

缠住我 2007-09-20 15:42:48 姐姐，他的书是不是抄你的——宋鸿兵《货币战争》（中信出版社出版）——对不起，没看过这书。现在基本已不看别人写的书，不想浪费时间。

[匿名] 新浪网友 2007-09-20 15:48:13 缠姐为什么没有对煤炭股建仓？——本 ID 也没对房地产进行建仓，本 ID 不喜欢房地产商人的嘴脸，同样不喜欢煤炭里的血泪。难道不搞这些玩意，本 ID 就没法活不成？

技术基地 2007-09-20 15:45:38 哪天新浪不行了，缠主来论坛直播吧，论坛收集了你全部文章。

==谢谢，祝你们顺利。但瓜田李下，本 ID 还是要避点嫌疑。如果新浪没有了，那可能就是缘分到此的信号了。本 ID 希望新浪能地久天长，但谁又能保证呢？

全线飘红 2007-09-20 15:48:07 请问缠主，如果大盘不好，卧薪尝胆 3 个月左右刚开始表现的题材股们的剧本会否受大的影响？我摘果子的季节到了，心理怕怕。谢谢缠主。——如果你只看短线，那当然压力大。如果从中长线看，谁又敢说这个位置就高了？

[匿名] 新浪网友 2007-09-20 15:56:08 姐姐，同样是中字头，为何厚此薄彼啊，737 好像是后妈的孩子？

==有人在 13-14 元大量抢入，所以必须被洗。基本面没有任何问题。一直关注该股的，一定记得在 13.99、13.49 元分别有大买盘，后来都给干掉。可以告诉你，

那些买盘不是庄家的。 2007-09-20 16:16:16

[匿名] 新浪网友 2007-09-20 15:51:59 缠姐好! 77-79 课更进一步地讲明了一些复杂线段的划分。但根据这几课内容, 37-38 段的划分似乎又不符合规则了, 缠姐能否对 37-38 段再深入讲解一下? 另外, 81 课关于线段的内容出来后, 32-33 的划分又产生矛盾。32-33 和 81 课的两个图到底有何不同呢?

==你自己根据定义来, 有些划分不同, 可能就是因为有些数据不同造成的, 所以, 最新给了一个新的笔的定义来使得不同软件间数据差异影响的减少。 2007-09-20 16:20:37

[匿名] 新浪网友 2007-09-20 15:54:08 老大你前两天反复说田亮的那一跳 请给了明示 为什么今天不说了 希望能回答????????

==田亮不参加一米板? 谁让你去预测什么? 昨天最重要一句没看到“如果不出第三卖点, 咱就继续陪他游戏。”今天出第三类卖点没有? 请脑子里把预测两个字放掉, 看图作业。 2007-09-20 16:23:48

[匿名] 3408A 2007-09-20 15:58:18 妹妹想听听您对北京现在房价后市的高见, 房市如股市. 谢谢

==没有下跌空间。北京比起其他地方, 房价以及一点不离谱了。你去深圳、江浙地区看看。看完, 你就知道北京房价怎么样了。

[匿名] 新浪网友 2007-09-20 16:22:34 请教缠主多头这么凶猛, 除了基金等正规军, 没有敢这么造次的吧?? 可是政策连正规军都指挥不了!! 是不是太没水平了吗??

==谁告诉你现在做多的, 一定就是所谓的正规军? 而且, 正规军也还有分歧的。例如, 对于中金之流来说, 他们肯定不希望大盘跌, 否则他们那些红筹不用卖了? 2007-09-20 16:29:22

[匿名] 爱黄金 2007-09-20 16:21:18 刘军洛说股市 2008 年要跌破 2000 点, 黄金要涨到 3000 美圆一盎司, 房价更要涨上天, 人民币要惨烈下跌。缠主您觉得我们小老百姓该怎么办啊?

==世上跳大神的, 多了去了。鬼子来了, 中国不依然中国? 2007-09-20

[匿名] 藤 2007-09-20 16:22:16 缠主, 有两个问题要请教你, 等你等 N 久了, 昨天你来了, 俺却没等住.. 1. 怎么能够在当下地准确判断一线段的结束点, 而不需等到下一线段反抽很远了才能确定 2. 为何有的股票 1F 或 5F 底背了, 而 30F 和日线上却没有买点, 但那个 1F 或 5F 的底背点却在 30F 和日线上也成了个最低点呢 老大, 咱咋不回答俺的问题呢, 等了 N 天问了 N 遍了

==用类背驰就可以判断, 但最好不要用线段操作, 太短了。 2007-09-20

[匿名] 股虱 16:10:45 缠 MM 一再提示风险, 是否可以用认沽权证对冲? 如南航认沽权证, 但其无限量创设是否已没有对冲下跌的功能?

==说实在, 那不是好的对冲工具, 但现在国内还真没真正的对冲工具。对于散户来说, 最好就是减低仓位, 这样有什么, 都不怕了。 2007-09-20

[匿名] 我心飞翔 16:13:39 姐姐, 我知道你很有耐心, 可是我有问题要问你, 这里有这么多人看了你的文章就猜什么大利空消息啊, 喝了小二就猜什么小二有关的 PP 会涨啊, 大风刮来利空啊什么, 你看了会不会笑的肚子痛啊? 你认为大家有没有必要产生联想啊? 得快点, 不然你走了看不到问题了。

==开心就好, 但真用来操作, 那就不好了。不过, 有时候为了避嫌疑, 本 ID 会说些隐晦的话, 但都比较好懂, 本 ID 已经不是说了, 这里的人个个冰雪聪明

的。 2007-09-20 16:40:08

[匿名] 大盘 2007-09-20 16:32:18 请问博主,对于次级别回跌形成 3 买,如果次级别回跌过程中的次次级别有跌破本级中枢,但是次级别回跌结束的端点没有跌破中枢,这能算 3 买吗?

==临走回答一下,严格说不算,但属于一种可操作类型,可以看成是次次级别的一个买点后的第二买点之类的东西。再见。

## 关于博客的一些问题 (2007-09-20 19:55:37)

[缠中说禅](#)

分类: [白话杂文](#)

这里,人越来越多,最近一直都保持每天 6-8 万左右的浏览量,证明这里已经不单是本 ID 一个人的园子了,所以,有些事情,还是想和各位商量一下:

一、有人觉得下午的解盘用红色看起来不舒服,但用黑色、绿色,又有人觉得不吉利,所以,各位看有没有更好的,本 ID 是无所谓的。

二、有网友在 <http://www.chzhshch.net/> 开了缠中说禅技术分析网站,本 ID 刚去看了一眼,已经有快 4000 人注册。因此,本 ID 不得不表明态度。首先,本 ID 不反对任何非赢利性质的类似网站,因为,如果有一个更好的平台讨论技术问题,也有利于形成一种共同提高;其次,瓜田李下,本 ID 不会介入类似网站的任何事情;最后,无论是这里还是网站,都只是一种辅助,最终得力处,都要落实到自己,这才是最关键的地方。

三、由于这里的图上传量太少,所以每天的分段都上来,这样很快就没空间了。看到有人建议用时间(标号)的方法,本 ID 觉得可行,以后没什么特别,就用这个方法,但每周都至少上传一次图。

四、本 ID 这里是开放,谁来、说什么都可以,如果这里能让你发泄一下不良情绪,从而身心健康,那也是很好的事情。所以,来这里各取所需,没必要无聊争吵。争吵有伤身体,没必要。当然,如果觉得吵架很爽,吵完以后神功大增,可以腾云驾雾而起,那就继续,本 ID 没意见的。

五、有人似乎很关心本 ID 的私人问题,这没什么,人都有好奇心。本 ID 是谁,以后谁都知道,当然也就自然知道了。不过,以后知道了,可能博客缘分就到此,那可能就是另一种缘分了。缘聚缘散,各自了却就是。

六、今天下午,本 ID 只是用具体的例子告诉各位预测的无聊。决不是告诉各位,明天就一定要红旗满天飞了,一切都要养成看图操作的习惯。听说,某些预测者已经在反口了,其实,这是最无能的一种。例如,用时间之窗预测,还有一个窗口打开、关闭的问题,正负三天,都在其中。站在纯分析的角度,现在无非就是:一、昨天的田亮一米板已经应了该时间之窗;二、后三天才是关键所在。但站在本 ID 理论的角度,这一切都无须预测,让市场告诉你就是。

如果真说节气的影响,一般中秋前后,都容易有震荡,最出名的,就是 94 年那次,大概都是月亮惹的祸。这一切,只能作为参考,没必要当真,关键还是图形的信号。

一句话，涨了想卖点；跌了想买点，这才是正确的节奏。今天就不写什么了，看球去，再见。

## 迷踪步舞乱多空头 (2007-09-21 16:07:38)

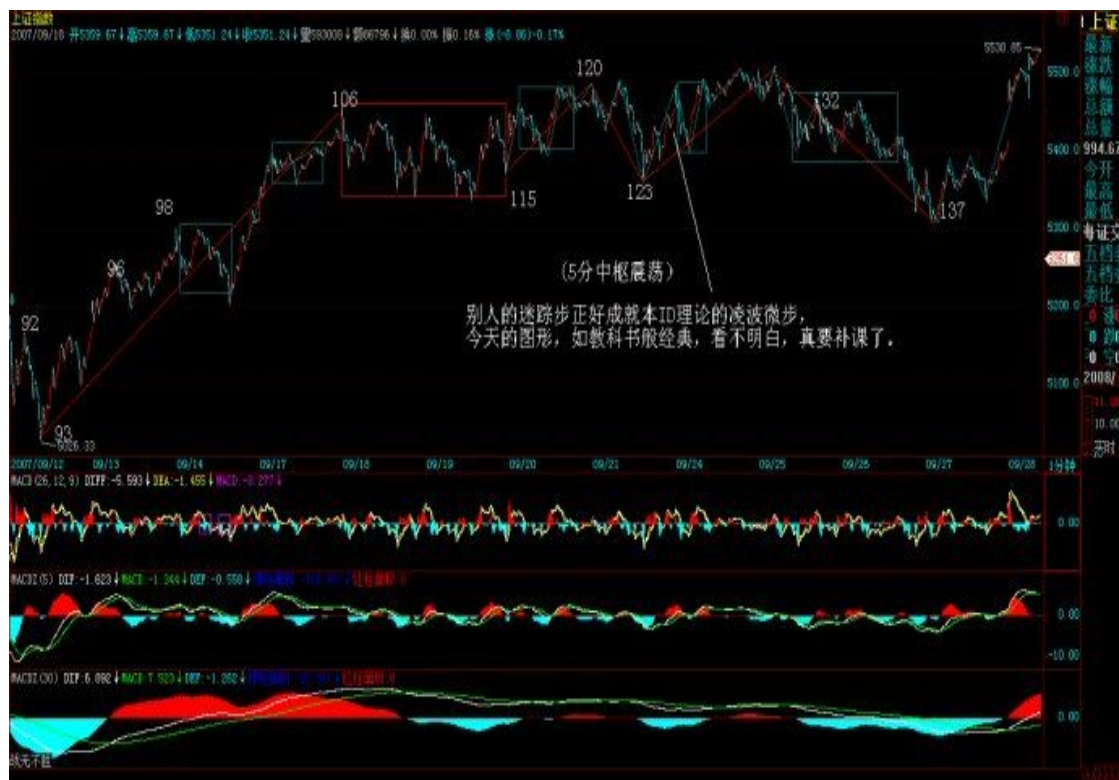
缠中说禅

分类：[时政经济（缠中说禅经济学）](#)

看了一下，似乎喜欢红色的多一点，那么本 ID 就稍微改进一下，不加粗，且放大字号，这样，觉得刺眼的博友可能会舒服点。另外，将重点加粗，这样也清楚点。

在一般人眼里，主力杀人，似乎就如同无聊股评所说的所谓多空之争。但可以明确告诉各位，真正牛的主力，是多空齐杀，让所有人左右挨巴掌。不明白这个道理，股票是白干了。

别人的迷踪步正好成就本 ID 理论的凌波微步，今天的图形，如教科书般经典，看不明白，真要补课了。



但是，必须明确，目前的形势十分严峻，对于技术不好又迷恋短线的，现在的走势就是典型的绞肉行情。

请记住本 ID 一句话：在中国，最后的胜利者一定是政策。因为有技术，所以我们可以刀锋上凌波微步，但是刀锋依然是刀锋。现在的政策信号已经足够频繁，如果如此大力的密集新股发行都不能平息资金的冲动，那么，更严厉的政策一定会出来。

现在，有人说，公募基金牛，有最大的做多冲动，没人管得了。真是典型的幼稚想法，一个基金黑幕就可以打跨他们，难道他们的头不受党纪国法管吗？难道不可以派调查组下去调查调查吗？现在为业绩以及自己的老鼠仓疯狂的所谓公募们，你们连孙悟空都不是，还想逃出掌心？可笑！

所以，刀锋就是刀锋，虽然这个游戏，我们无所畏惧，但一定要有一根弦紧绷着，对政策的动向，1000%地密切关注。而对于一般的投资者，必须要适当控制好仓位，没那技术的，就把均线看好。

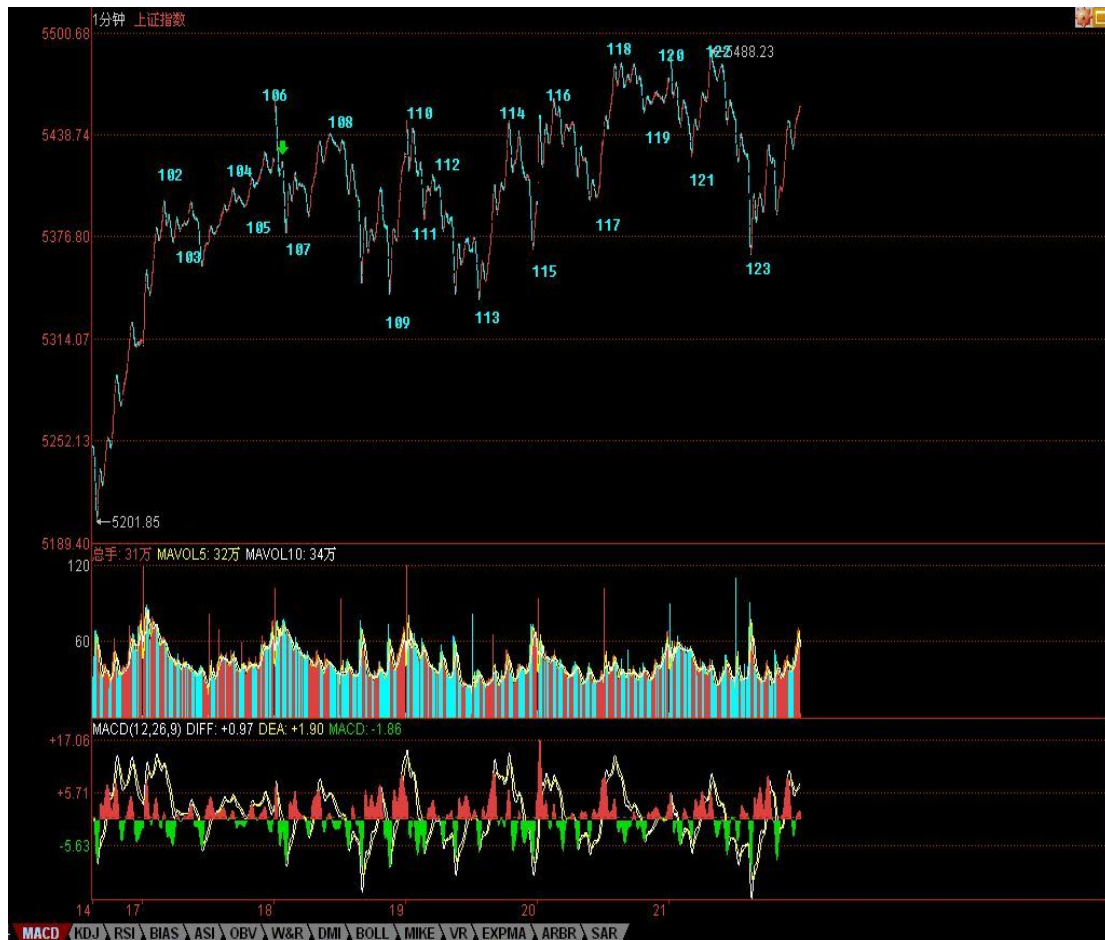
下周，关键是能否破本周的顶，如果不行，大盘就会走出小的头肩顶，后面的震荡就会很大。而且，中秋前后，人心浮动，震荡少不了，**现在的问题，不是多空的问题，而是不要左右挨巴掌的问题。记住：不多空通杀的，没资格当主力。**

对于个股，本 ID 说的那 10 几只股票，对于散户来说，如果你作为股票池进行不断的换股操作，你想想你的收益有多少？难道不记得本 ID 说过在里面资金不断流动的概念？你看看那十几只股票，此起彼伏，有哪天闲着的，用本 ID 的理论，难道在 10 几只里找卖点买点都很难？不要这几天 000099 涨了，才问能不能介入，这是节奏吗？

还有，**对股票不要有感情**，本 ID 反复说，散户最大效率的就是不断换股，卖点卖了，一定要等买点，等的时候就去找别的有买点的，如果有时间，你把本 ID 那 10 几股票比较一下，感受一下那此起彼伏的节奏，大概你的操作水平就会有更大的提高。

这里的公众场所，本 ID 的言论必须符合法律的要求。但本 ID 已经尽量告诉各位节奏了，请问，前几天，本 ID 在最高位时，不是告诉你小安子的剧本如何如何了吗？其他股票，有了顶分型，而且还跌破 5 日线，那么不等到底分型出现，你管他干什么？还有人不断问，636 怎么样？一个连半年线都没站住的股票，是散户买的吗？大资金可以在里面打架，散户有必要陪着浪费时间吗？等打完了，图形走好了，自然就动了，这样，关注着，但先去操作别的股票，不更节约时间、提高效率吗？

有时候，本 ID 都为各位着急，为什么这个节奏这么难把握呢？应该很简单的啊算了，周末说股票，没劲。先下，再见。



## “港股直通车”难以背负的使命 (2007-09-24 08:52:17)

[缠中说禅](#)

分类：[时政经济（缠中说禅经济学）](#)

最近，“港股直通车”试点吸引广大投资者眼球。随着中国资本市场大发展，中国投资者参与世界上任何资本市场的途径都将越来越便利，个人直接参与港股投资只是一个小序曲。现实问题在于，这本来极为正常的“港股直通车”，却有意无意中背负了一个本不该背负的调控使命，通过“港股直通车”使A股软着陆竟成了一剂调控妙药。据说，这剂妙药还能治好流动性过剩，是解决流动性过剩以及股市泡沫的一箭双雕之举。

所有把“港股直通车”炼成包治百病妙药的妙论，都离不开如下假设：在A股与港股同时上市的股票存在巨大价格落差是不合理的。而事实上，这只是一个并不高明的误读。该误读，不过建立在这样一个错误认识上，例如以中国人寿为例，无论在A股还是港股交易，都是同一公司，因此，其每股价格应该一致。但南橘北枳，在市场中能评估的，只能是交易的价值，这是由市场中的众多因素合力而成。A股的中国人寿到了港股，就有不同的价格，这反而是最正常不过的事情。



不妨用一个最简单的模型来评估不同市场中同一品种的交易价值：用市场中交易的流通总市值代表同一公司，相应地，可以以不同市场中同一品种的总流通市值必须相等来建立相应的价值分析模型。

例如，对于同在 A 股与港股中交易的中国人寿，就有 A 股价格  $\times$  A 股流通量 = 港股价格  $\times$  港股流通量。目前，中国人寿的 A 股流通量只有港股流通量的五分之一，因此，即使 A 股价格是港股价格的 5 倍，也并没有任何不合理的地方。而事实上，两者之间的差价连 1 倍都不到。

从另一个方面看，港币的币值由于和美元挂钩，在人民币升值的大背景下，港币资产自然没有人民币资产保值，而港币的利率比人民币高多了，其能接受的合理市盈率自然要比 A 股低得多，因此同一品种在 A 股比在港股里得到高得多的交易价值是极端合理的。

由此可见，那种认为同一股票就该在全世界的任何地方都以同一价格买卖的想法无比幼稚可笑。可以断言，即使是同一群交易者，在不同的市场中交易同一品种，其交易价格也不可能相同。例如，面对流通量大五倍以上的港股中的中国人寿，其价格，即使是同一群人在交易，显然要远低于在 A 股中的价格。因此，那种以为有了“港股直通车”就可以拉平两地股票价格的幼稚想法极端可笑。除非把 A 股和港股间的所有基础市场变量都完全调节成基本相同，否则，这背负调控使命的“港股直通车”注定不能直通向其使命所指定的方向。

其实，A 股的结症异常明显，根本无须任何形式的直通车就能解决。在上面的模型分析里，只要把港股变成调控达标的 A 股，那么在这调控达标的 A 股中，希望其股票价格在一个更合理、更低市盈率的环境下交易，最简单的方法就是把流通量加大。例如，现在只有 15 亿 A 股流通量的中国人寿，如果变成 75 亿，其交易价格显然就不可能如现在一样。

问题的关键还在于，目前被大规模拉抬的所谓漂亮 50 或大盘蓝筹，站在证券法的角度，都有违法的嫌疑。证券法规定“公司股本总额超过人民币四亿元的，公开发行股份的比例为百分之十以上”，这样，中国人寿的 A 股流通量应该在 28 亿以上，而不是目前包括还未上市战略配售在内的 15 亿。这在所有大盘蓝筹中，都是一个普遍的现象，这恰好是目前一线蓝筹能被轻易泡沫化的一个不可忽视的因素。

没有合理的流通量，就没有合理的价格。目前，蓝筹供应不足问题的解决就应从严格执行证券法开始，让公开发行股份比例达到百分之十以上标准。有人可能要说，公开发行股份还包括 H 股。如果是这样，那么该条款就有修正的必要，应明确修正为在 A 股的公开发行股份比例都必须在百分之十以上。否则，新的超低流通量蓝筹的上市只会让市场又多了能提供杠杆投机的品种，在股指期货迫在眉睫的今天，这点尤为重要。

站在资本市场历史发展的角度，目前国内的资金不是太多，而是太少了。这些宝贵的资金，更应该留在 A 股中，不能雨季怨水多、旱季怨水小，那么还要水库干什么？中国的资本市场如果蓄水功能不强，不能怪水，而是要怪水库修得还

不够合格，因此 就应该想方设法尽快把水库修得能够满足经济发展的需要，这才是实事和正事。否则，一味把水引到外面去解一时之急，这种病急乱投医所求回来的药，能成妙药的 可能确实太渺茫了。

## 震荡前行、多空齐杀 (2007-09-24 15:26:30)

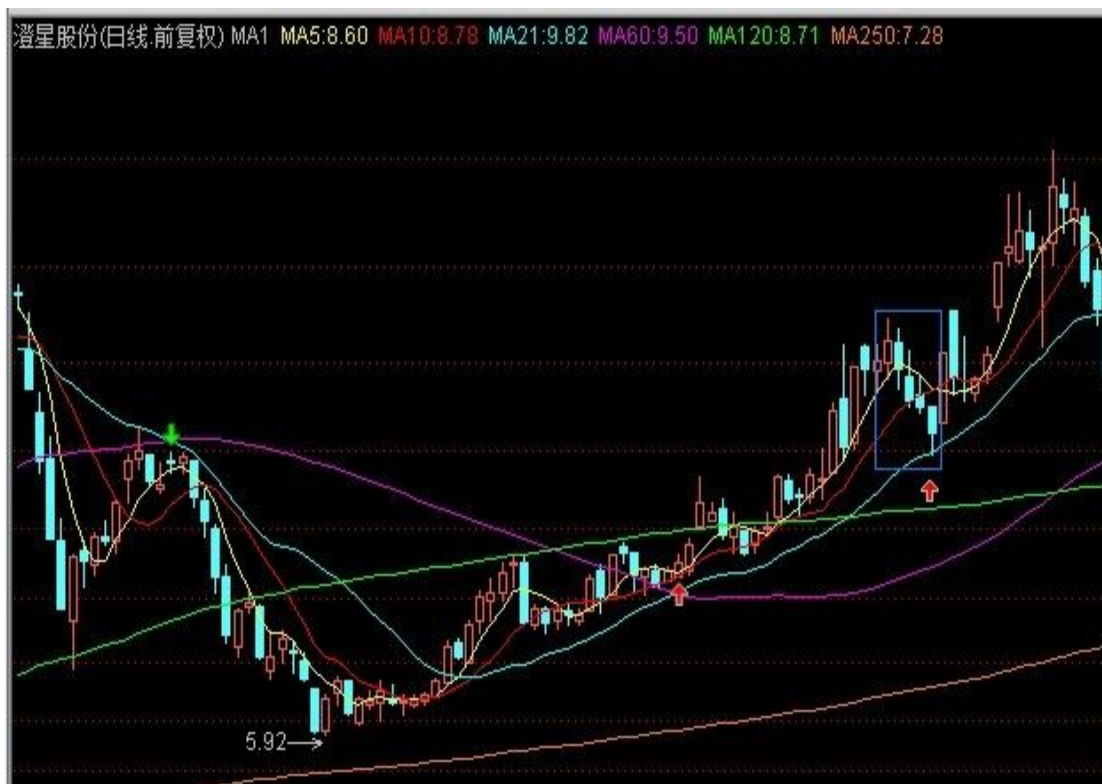
[缠中说禅](#)

分类：[时政经济（缠中说禅经济学）](#)

最近的行情，估计对绝大多数的人都极为困难，不过，不难发现，本 ID 那些股票已经越来越像喝了水井坊一样。中字头、题材股，两个翅膀，所以能翱翔到现在。在目前这样一个震荡前行、多空齐杀的行情中，有这样的节奏，就是刀锋上的凌波微步了。

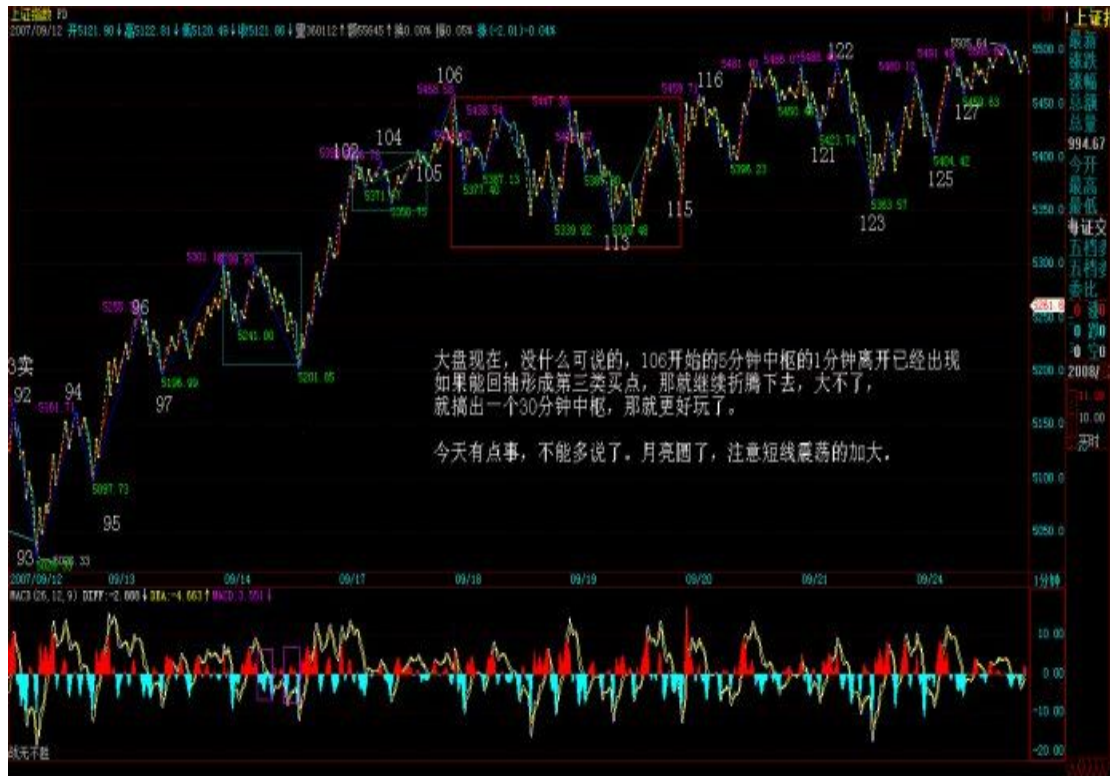
那些大海龟，从明天开始，陆续回来了，当然，承销的、摇旗的，都要护着点。以前看不出本 ID3600 点接石头的妙用，现在也应该明白了。至于联通之类的，等于一个抢劫，你承销中移动的，有本事就别抬联通，有本事就别送钱给本 ID，本 ID 就是收路费的。

当然，这些都是对大资金说的，小资金，一般都可以不管这些大家伙，在题材股上折腾，不是更好玩？600078，请好好研究 15、5、1 之类的图，看看那区间套是多么教科书。还是那句话，跌的时候，要想买点，涨的时候，要想卖点，这才是搞股票的，否则是被股票搞的。



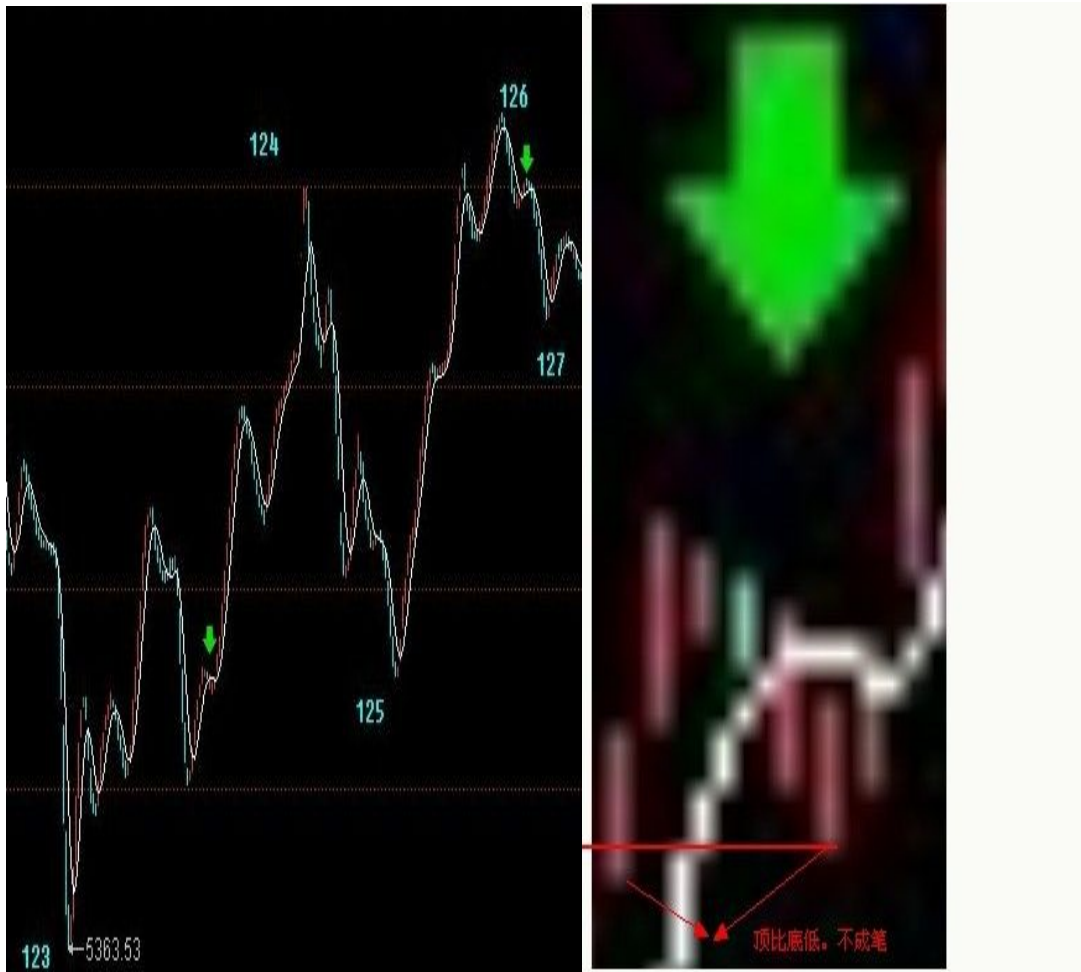
大盘现在，没什么可说的，106 开始的 5 分钟中枢的 1 分钟离开已经出现，如果能回抽形成第三类买点，那就继续折腾下去，大不了，就搞出一个 30 分钟中枢，那就更好玩了。

今天有点事，不能多说了。月亮圆了，注意短线震荡的加大。



先下，再见。请注意，下面第一个绿箭头处不是笔，为什么？因为顶分型都在底分型下面了，怎么可能？而第二箭头处就是标准是按最新标准的笔了。（娇注：禅师的原图意思为底分型的第二元素在顶分型第一元素里。指分型区间





## 教你炒股票 82：分型结构的心理因素 (2007-09-24 21:31:06)

走势反映的是人的贪嗔痴疑慢，如果你能通过走势当下的呈现，而观照其中参与的心理呈现，就等于看穿了市场参与者的内心。心理，不是虚无飘渺的，最终必然要留下痕迹，也就是市场走势本身。而一些具有自相似性的结构，就正好是窥测市场心理的科学仪器。

注意，分型不是分形，分形理论，是数学的一个分支，有人用这分支的一些研究成果硬套到市场走势上，得出来的结论，没有太大意义。本 ID 理论的逻辑，是直接来源于市场走势本身，而不是一个先验的，市场之外的数学理论。至于这现实的市场逻辑显现出数学理论的结构，那是另一回事情。

世界，本来就是数学的。但本 ID 的理论，不是任何原有数学理论的应用，而是市场本身现实逻辑的直接显现，这是一个极为关键的区别。

显然，一个顶分型之所以成立，是卖的分力最终战胜了买的分力，而其中，买的分力有三次努力，而卖的分力，有三次阻击。用最标准的已经过包含处

理的三 K 线模型：第一根 K 线的高点，被卖分力阻击后，出现回落，这个回落，出现在第一根 K 线的上影部分或者第二根 K 线的下影部分，而在第二根 K 线，出现一个更高的 高点，但这个高点，显然与第一根 K 线的高点中出现的买的分力，一定在小级别上出现力度背驰，从而至少制造了第二根 K 线的上影部分。最后，第三根 K 线，会再 次继续一次买的的分力的攻击，但这个攻击，完全被卖的分力击败，从而不能成为一个新高点，在小级别上，大致出现一种第二类卖点的走势。

由上可见，一个分型结构的出现，如同中枢，都是经过一个三次的反复心理较量过程，只是中枢用的是三个次级别。所谓一而再、再而三，三而竭，所以一个顶分型就这样出现了，而底分型的情况，反过来就是。

现在，我们可以深入分析这三根 K 线的不同情况。首先，一个完全没有包含关系的分型结构，意味着市场双方都是直截了当，没有太多犹豫。包含关系（只要不是直接把阳线以长阴线吃掉）意味着一种犹豫，一种不确定的观望等，一般 在小级别上，都会有中枢延伸、扩展之类的东西。

其次，还是用没有包含关系的顶分型为例子。如果第一 K 线是一长阳线，而第二、三都是小阴、小阳，那么这个分型结构的意义就不大了，在小级别上，一定显现出 小级别中枢上移后小级别新中枢的形成，一般来说，这种顶分型，成为真正顶的可能性很小，绝大多数都是中继的。例如，上海日线 9 月 17、18、19 这三根 K 线组成的顶分型结构。



但，如果第二根 K 线是长上影甚至就是直接的长阴，而第三根 K 线不能以阳线收在第二根 K 线区间的一半之上，那么该顶分型的力度就比较大，最终要延续成笔的可能性就极大。例如上海日线 6 月 18、19、20、21，里面有一个包含关系，但这包含关系是直接 把阳线以长阴线吃掉，是最坏的一种包含关系。

一般来说，非包含关系处理后的顶分型中，第三根 K 线如果跌破第一根 K 线的底而且不能高收到第一根 K 线区间的一半之上，属于最弱的一种，也就是说这顶分型有着较强的杀伤力。例如上海日线 5 月 28、29、30。



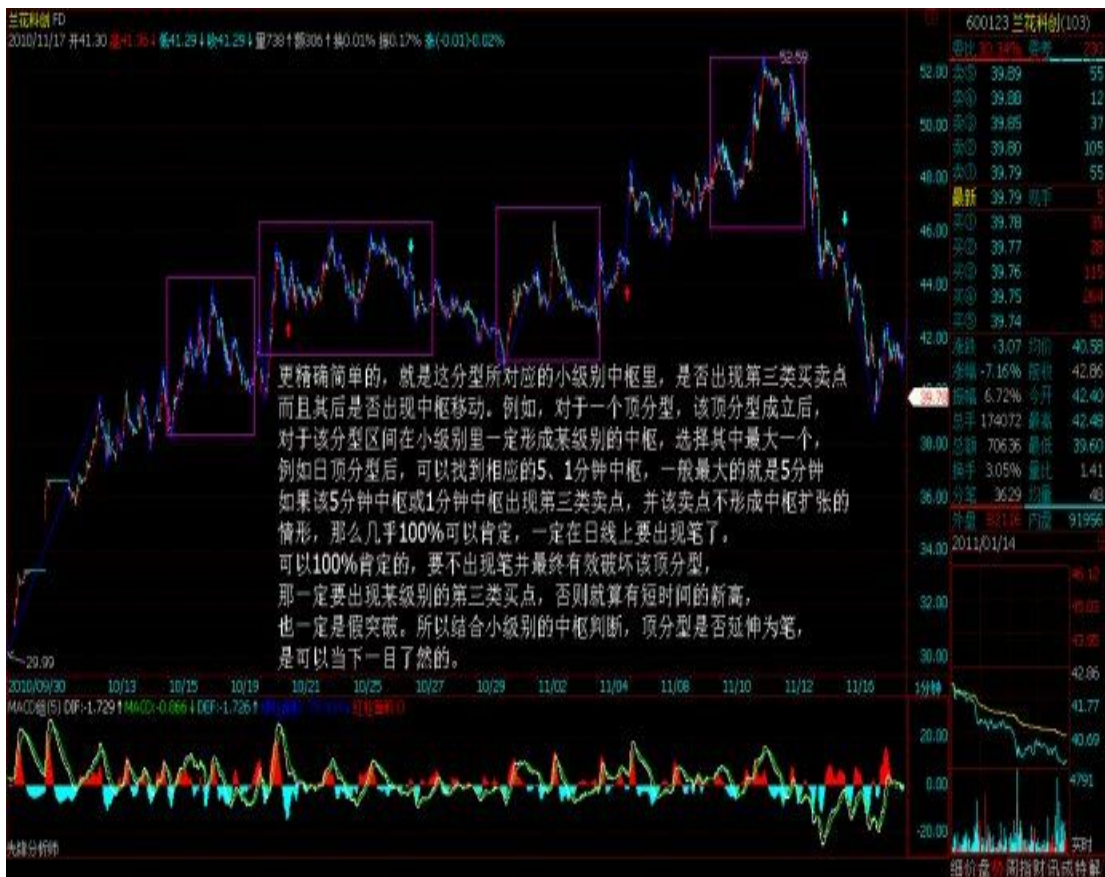
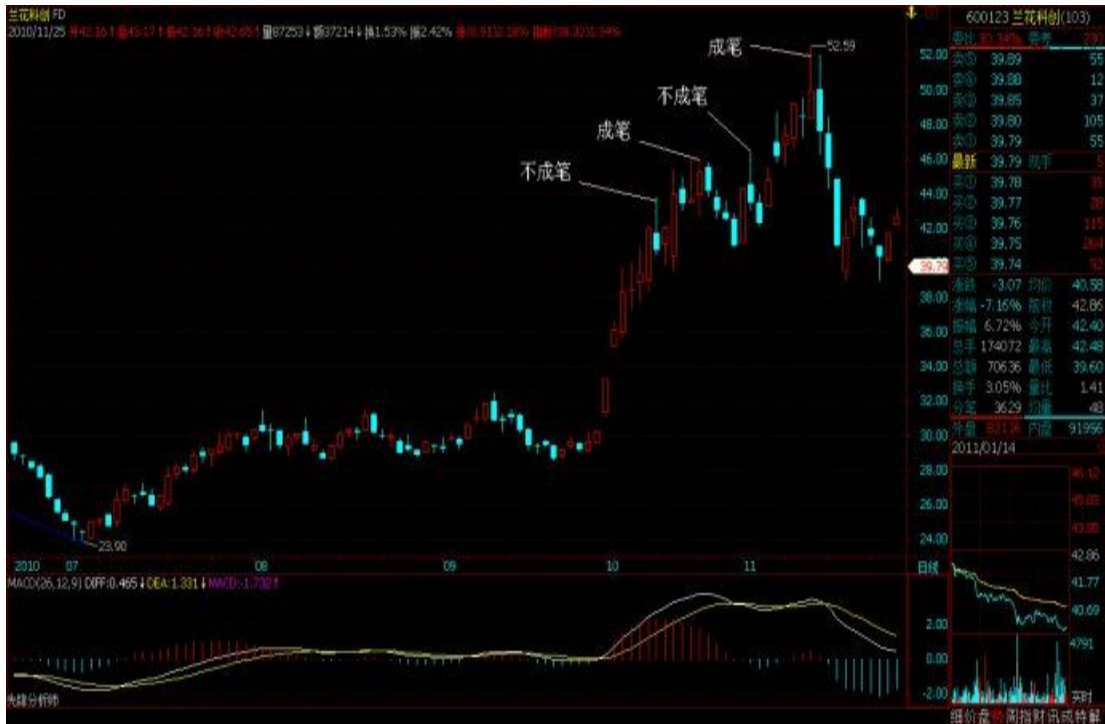
娇注：上涨中底分能否延续成笔观察分型 3 元素反之。

分型形成后，无非两种结构：一、成为中继型的，最终不延续成笔；二、延续成笔。对于后一种，那是最理想的，例如在日线上操作完，就等着相反的分型出来再操作了，中间可以去宠幸别的面首，这是效率最高的。而对于第一种情况，前面说过，可以看是否有效突破 5 周期的均线，例如对日线上的顶分型，是否有效跌破 5 日均线，就是一个判断顶分型类似走势很好的操作依据。

不过，还有更精确简单的，就是这分型所对应的小级别中枢里，是否出现第三类买卖点，而且其后是否出现中枢移动。例如，对于一个顶分型，该顶分型成立后，对于该分型区间在小级别里一定形成某级别的中枢，选择其中最大一个，例如日顶分型后，可以找到相应的 5、1 分钟中枢，一般最大的就是 5 分钟，30 分钟没可能，因为时间不够。如果该 5 分钟中枢或 1 分钟中枢出现第三类卖点，并该卖点不形成中枢扩张的情形，那么几乎 100%可以肯定，一定在日线上要出现笔了。

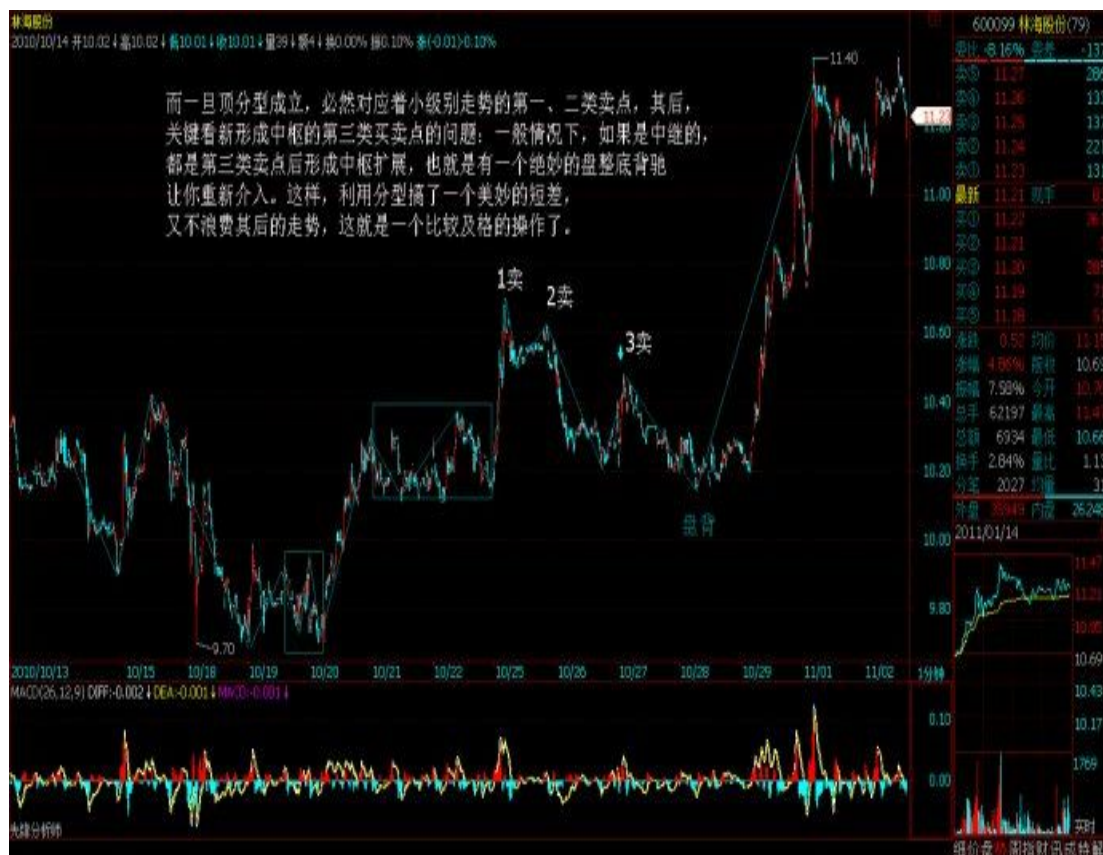
可以 100%肯定的，要出现笔并最终有效破坏该顶分型，那一定要出现某级别的第三类买点，否则就算有短时间的新高，也一定是假突破。所以结合小级别的中枢判断，顶分型是否延伸为笔，是可以当下一目了然的。

如果你能有效地分辨中继分型，那么你的操作就会有大的进步。



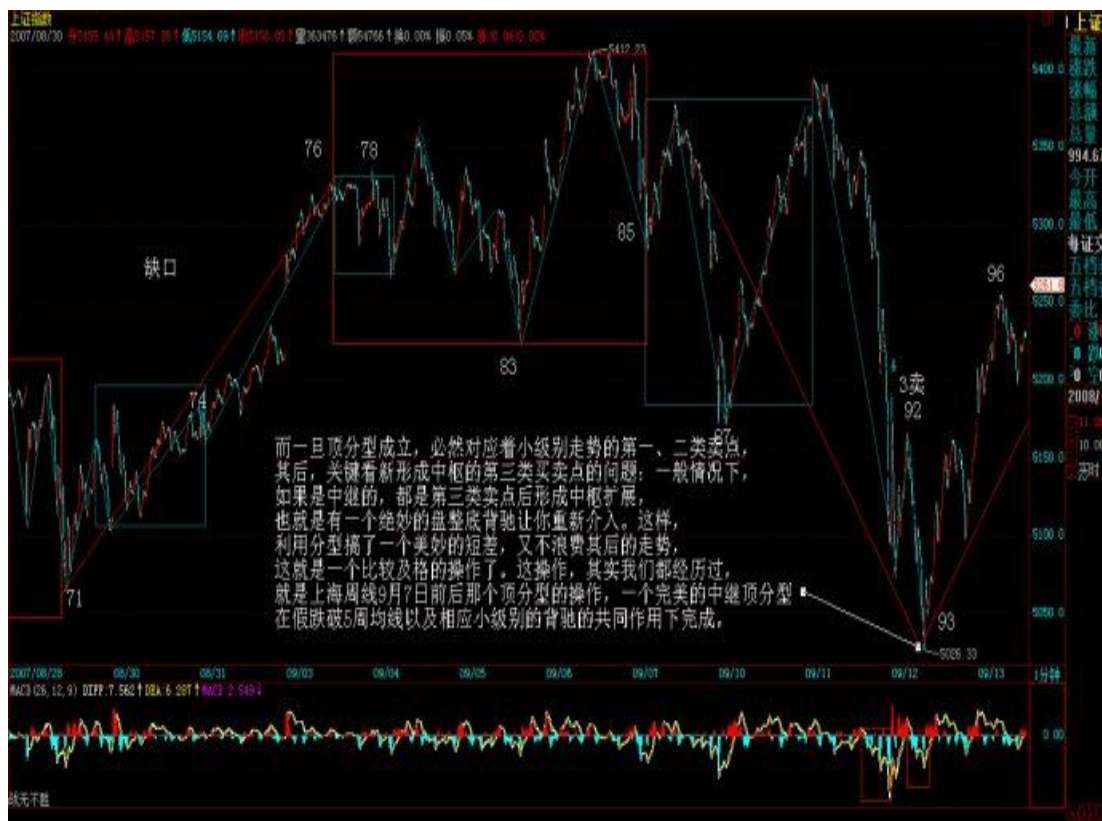
一般来说，可以把分型与小级别走势类型结合操作，例如日线与5分钟的。如果一个小级别的中枢震荡中连日K线都没出现顶分型结构，那么，这个中枢震荡就没必要走了，后者就算打短差也要控制好数量，因为，没有分型，就意味

着走势没结束，随时新高，你急什么？而一旦顶分型成立，必然对应着小级别走势的第一、二类 卖点，其后，关键看新形成中枢的第三类买卖点的问题：一般情况下，如果是中继的，都是第三类卖点后(娇注：3 卖后盘背)形成中枢扩展，也就是有一个绝妙的 盘整底背驰让你重新介入。这样，利用分型搞了一个美妙的短差，又不浪费其后的走势，这就是一个比较及格的操作了。



这操作，其实我们都经历过，就是上海周线 9 月 7 日前后那个顶分型的操作，一个完美的中继顶分型，在假跌破 5 周均线以及相应小级别的背驰的共同作用下完成。





注意，利用分型，例如顶分型，卖了以后一定要注意是否要回补，如果一旦确认是中继的，应该回补，否则就等着笔完成再说。

但一定要注意，中继顶分型后，如果其后的走势在相应小级别出现背驰或盘整背驰，那么下一顶分型，是中继的可能性将大幅度减少。中继分型，有点类似刹车，一次不一定完全刹住，但第一刹车后如果车速已明显减慢，证明刹车系统是有效的，那么第二次刹住的机会就极大了，除非你踩错，一脚到油门上去了。

## 都是月亮惹的祸（附录七古：中秋见月）（2007-09-25

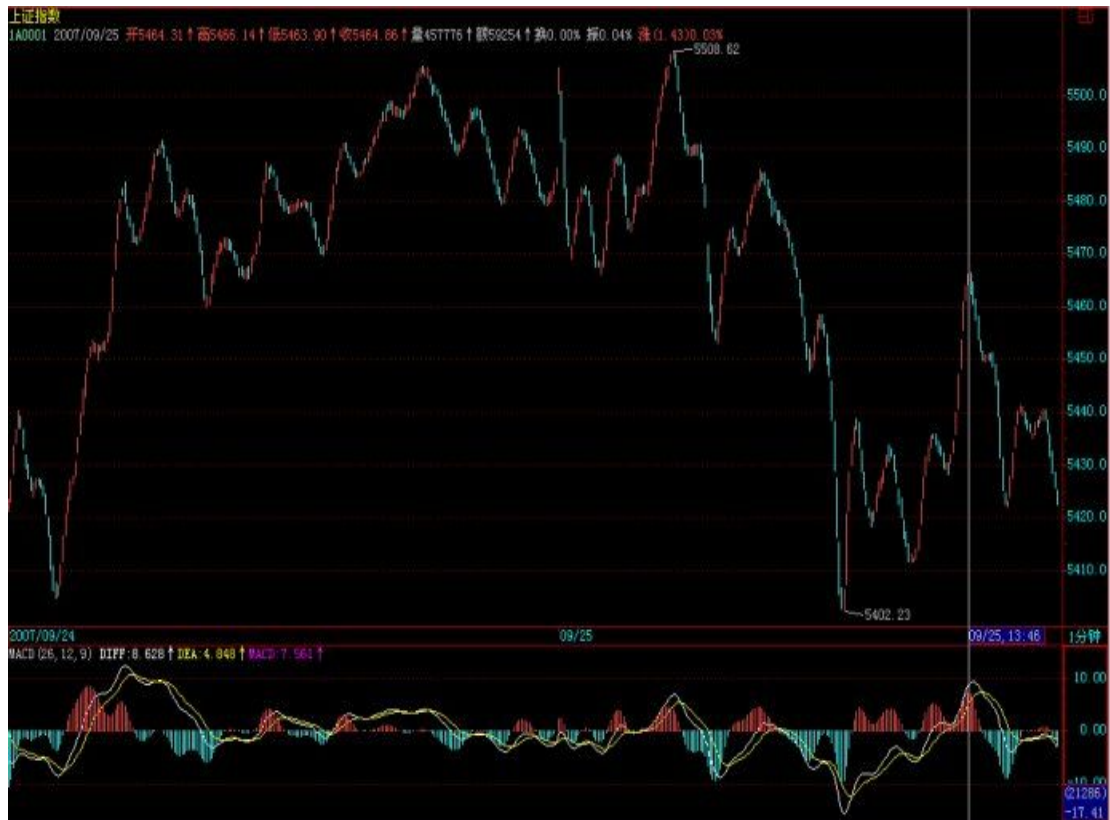
15:49:49)

缠中说禅 七古 中秋见月

分类：诗词曲赋

从 上周就开始告诉各位，月儿圆，有震荡，昨天最后一句还特别强调“月亮圆了，注意短线震荡的加大”，因此，对今天的震荡，如果还把握不住，那只能证明，你确实不适宜短线操作，那就中线点，无所谓的。中线上，大盘的压力越来越大，如果不是有人为了新股护盘，今天可不止跌这么点。

至于本 ID 的理论有没有用，这个问题根本无须讨论，如果你连今天划分中 132（13 点 46）的第三类卖点都没当下看出来，那就更没资格讨论这个问题。看看 132 与 129（9 点 47）之间不到半点的差距，就知道这理论的力量有多大。



现在的人都很奇怪，似乎全世界的人都欠了他的，你考不上北大，那一定是老师的错，老师欠了你的。你学不会几何，那几何肯定错了，就如同今晚的月亮，都是他的错。本 ID 对这套逻辑从来没兴趣搭理，本 ID 又不是卖月饼的，过了今晚，本 ID 的理论依然框架着所有的股票走势，就如同三角形之和 180 度框架着欧几里德平面上的图形。

个股方面，**说句梦话，千万别信**：可以开始关注两只股票 600319、000822，这都是基本上有可能出现重大变化的。**不过必须声明**：由于目前大盘的位置十分危险，对个股的介入，一定要在大级别的买卖点。有些股票，如果技术好的，可以不断震荡减低成本去介入，例如 600078。毕竟现在不是 3000 点，1000 点，没有什么便宜的价位了，**如果成本没本事降下来，最好就什么都别介入**，等大盘暴跌再说。如果有那本事，那就无所谓了。

无聊的股票，就不说了，这里有本 ID 的七古旧作一首，祝各位中秋好。补充一句，如果连平水韵都没搞明白，就不要批评本 ID 的韵不对了，本 ID 的七古都从来不借邻韵，别说律诗了。

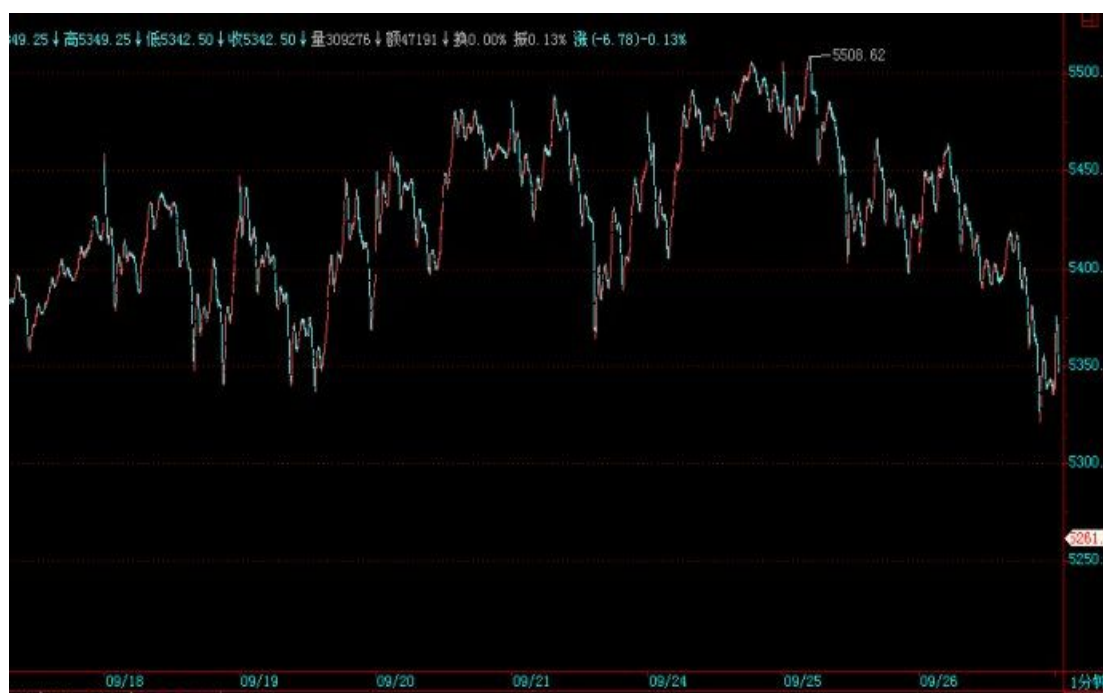
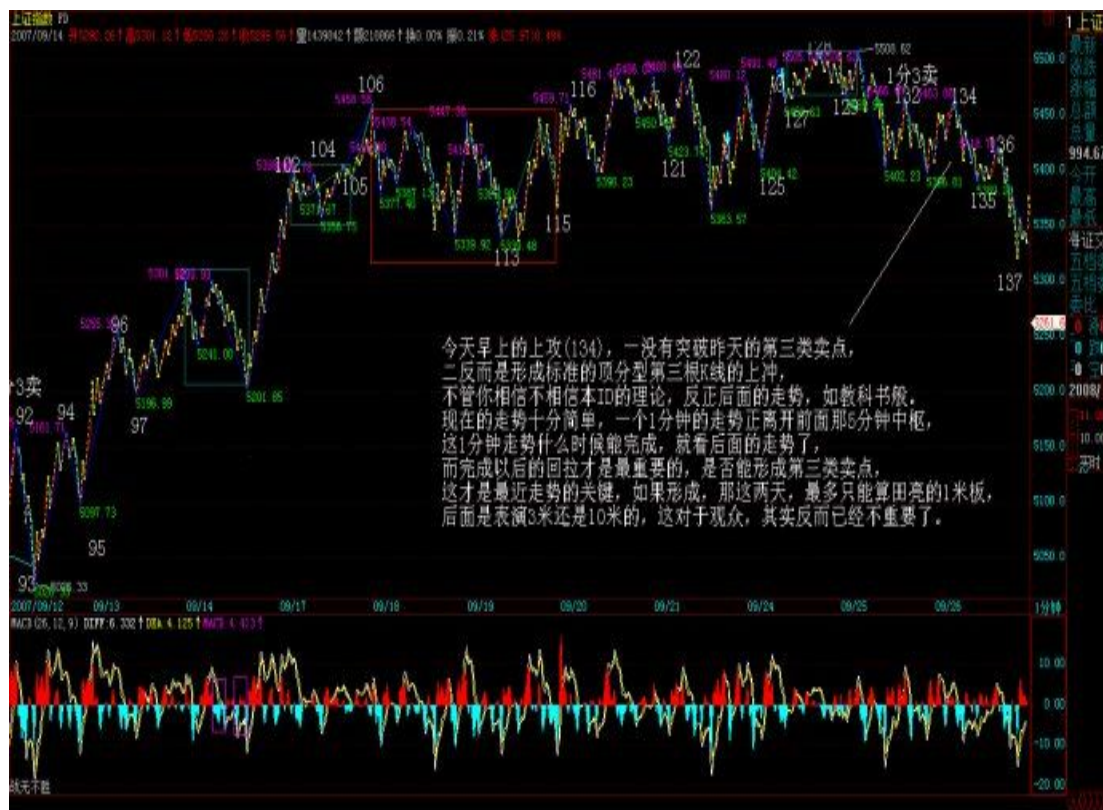
## 可以不相信月饼，但一定要相信月亮(2007-09-26 15:56:37)

缠中说禅

分类：[时政经济（缠中说禅经济学）](#)

月亮的力量有多大，各位这两天也见识了。可以不相信月饼，但一定要相信月亮。为什么？连地球上的潮汐都要抄袭月亮，那破股票难道比潮汐还要潮汐？昨天已经明确告诉“如果不是有人为了新股护盘，今天可不止跌这么点”，昨天没跌够，今天继续，就这么简单。

今天早上上的攻，一没有突破昨天的第三类卖点，（娇：3 卖后盘背能否逆转成中继分型还得看有无 3 买）二 反而是形成标准的顶分型第三根 K 线的上冲，不管你相信不相信本 ID 的理论，反正后面的走势，如教科书般。现在的走势十分简单，一个 1 分钟的走势正离开前面 那 5 分钟中枢，这 1 分钟走势什么时候能完成，就看后面的走势了，而完成以后的回拉才是最重要的，是否能形成第三类卖点，这才是最近走势的关键，如果形成， 那这两天，最多只能算田亮的 1 米板，后面是表演 3 米还是 10 米的，这对于观众，其实反而已经不重要了。



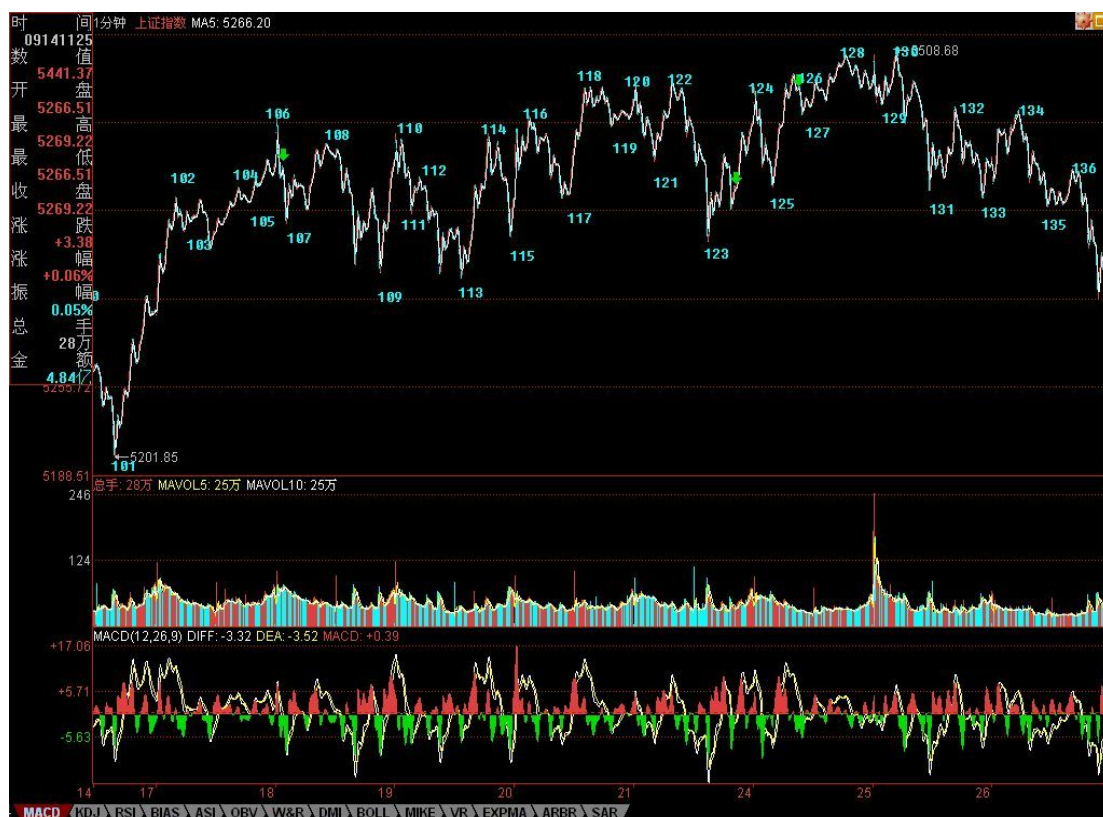
个股方面，今天水井坊终于像水井坊应该那样水井坊了一把，看看这股票，就知道什么叫折腾。几乎一年，就在这里搞，为什么？就是因为里面有着 N 伙人，还都看好，所以就互相折腾，这次是真是假？天知道。为什么？因为后面谁只要一先动手，N 方又一起开始折腾。其实，这个游戏很好玩，只是浪费了一只质地如此好的股票。

不过，好股票最终都要发光的。就像 000999，从本 ID 在这里开始讲到现在，快 10 个月了，开始 6 元抢东西，然后在 12 元上下和汉奸基金的斗法，后来又涌入一群无聊人在 15 元上，东搞西搞，中间传闻漫天飞，结果怎么样？请看看新进来的大股东掏了多少钱，一个掏了这么多钱的人，要干什么大事，难道还有什么疑问？本 ID 反复说要海枯石烂，但真正干起来，估计很多人就会被市场的波动所迷惑了。

每一只股票，都是一个故事，说不完。做完一只股票，你就成了有故事的人了。

再次提醒，昨天说那两只股票，如果大盘有大问题，也会跟着调整的，但由于基本上潜在大变化，所以市场如果大波动，将提供一个好的介入时机。本 ID 说的股票，从来都是中长线角度的，有足够的时间让你介入，关键是看好买卖点。

今天可以回答问题到 4 点半。



[匿名] 月儿 2007-09-26 15:11:31 缠泽天下！我今天买了 600319！听缠姑娘的话！

==不是听本 ID 的话，而是要看图，有卖点先卖，有买点再回补，这样才能把成本降下来。注意，现在介入股票，和 1000 点时候不同，如果能动态就要动态，否则大盘一旦有大波动，谁都不能保证，一定有人给你举杠铃。

[匿名] 小小 2007-09-26 16:01:36 妹妹的 432 过百啦. 妹妹喘轿子的时候一定不能过猛啊.

==很好，现在还能拿着。从 20 元能拿到现在的，估计也凤毛麟角了。这股票，中长线潜力还在，当然，短线如果大盘特别恶劣，会有影响。

绿幽灵 2007-09-26 16:04:22 缠好~中枢虽然看得懂了,但是运用起来一点也不着边际,唉!!还有一个,明明看起来是背驰了,买进却又再跌,为啥呢? ==请首先要确定你的明明是正确的事实上,很多所谓明明的背驰,根本就不是. 很多人,连中枢、走势类型、级别都没搞清楚,就分析背驰,这有可能准确吗?

[匿名] 新浪网友 2007-09-26 16:07:25 缠子: 在看高级别 K 线图时,是应该把低级别图上的分段转过去还是重新分笔找线段? 有时候这两种做法的分段是不一致的

==为什么要一致? 低级图上用中枢、走势类型. 高级图上用分型, 线段, 等于有两套有用的工具去分析同一走势, 这是天大的好事。

[匿名] 新浪网友 2007-09-26 16:08:04 LZ 老师, 000822 是不是有外资注入?

==本 ID 不是上市公司, 不能发布任何消息, 请原谅。

[匿名] 空言 2007-09-26 16:10:47 相信月亮, 是不是每到农历十五前就清仓啊

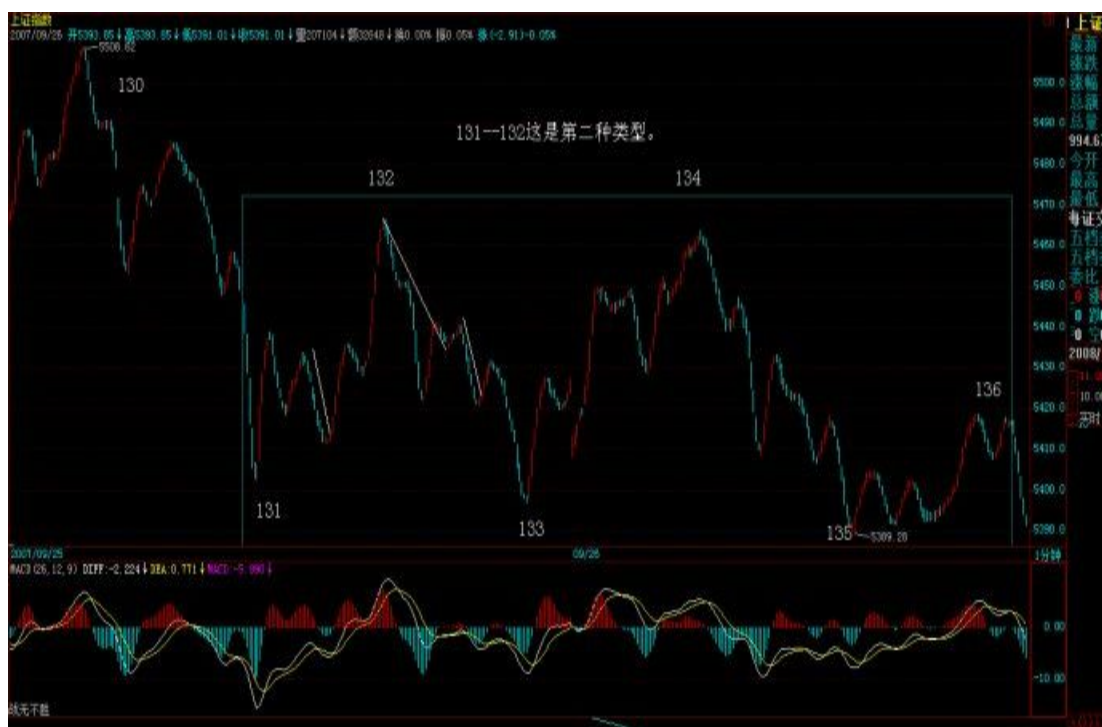
==哪里有这么机械的, 但如果月亮还带上一个背驰、分型之类的东西, 那当然就有效了。月亮只是借了太阳的光辉, 本 ID 理论所框架的东西, 才是太阳。 2007-09-26 16:17:07

[匿名] 新浪网友 2007-09-26 16:14:11 是不是买高价股更安全, 尤其是上百元的?

==只能说, 高价的, 散户都走了, 杠铃举起来轻松点。但如果特别大的调整, 谁都不会硬抗, 除非脑子有水。 2007-09-26 16:18:17

[匿名] 50 年以前 2007-09-26 16:15:47 老师好, 对今天线段划分有疑问, 1346 上去那一段并没有破坏 130 向下段的最后一笔, 所以我觉得不应该单独画成一段, 也就是 131 段应该是图上的 133 的位置, 请老师明示

==这是第二种类  
型。



[匿名] 新浪网友 16:16:14 不知 636 年线会否有支撑。持有三个月了。

==这种思维要不得，不要考虑什么支撑位置。看图形本身。而且，本 ID 不是一早说过，连半年线都没上，散户没必要参与。但这股票，中长线肯定是好股票，不过，最近和水井坊前期一样，进入一个怪圈。 2007-09-26 16:22:40

[匿名] 新浪网友 16:19:31 请问缠主，对建行的定价怎么看？谢谢  
==本 ID 只看走势，不看定价。 2007-09-26 16:25:55

[匿名] 夜雨 2007-09-26 16:07:59 三九的走势就是教科书现场版，从去年到今年的走势是一部还未完成的作品，跟 000858 从 2006 年初到现在的走势都是主流资金的作品，他们有参照作用。这样的公告，早在主力的意料之中，昨天有几人会在前几天卖了之后买回来呢？一般人，都会想今天确认了再买的，可再也不给机会了。所以我们能做的就是持有，逢低加仓。说实话，三九我是从年前 10 元买入的，但仓位很少。到 530 低点加仓，四个月盘整中，有钱赚了，我就加一些，这一次 18 元加仓，21.5 元再加仓。现在已经是最初投入的 10 倍了。自己认为，陪同他一路走来。是一次成功的操作了，对意志，对持股，对技术，都得到很大的提高。谢谢姐姐，送给我最好的中秋节礼物，能对我在 999 的操作，发一朵大红花吗？

===当然可以，大红花。成功操作一只股票，就是对自己心态最好的锻炼。其实，每一只股票的故事都大同小异，就如同每一个故事，归根结底，都只是故事般平常。 2007-09-26 16:29:45

年年一变三 2007-09-26 16:25:28 请问缠主，这几天钢铁板块已经调整得比较厉害了，若再碰到大盘跳水，它能独善其身吗？盼复！谢谢！！

==涉及预测的问题，本 ID 都没兴趣。应该培养这样的习惯，就是你的眼光，只投向有买点的股票。股票这面首想被宠幸，这很简单，用买点来搔首弄姿就可以。

## 教你炒股票 83: 笔-线段与线段-最小中枢结构的不同心理意

义 1 (2007-09-26 21:28:05 )

一个最简单的问题，为什么不能由笔构成最小中枢？其实，这不是一个问题。为什么？因为实质上，我们是设计这样的程序，也就是用笔当成构成最小中枢的零件，但这样构造出来的系统，其稳定性极差。

众所周知，一笔的基础是顶和底分型，而一些瞬间的交易，就足以影响其结构。例如，突然有人打错单，或者有人给老鼠仓送货，那么全天走势的分析就大变样了。而由线段构成最小中枢，则不存在这个问题。为什么？一个线段的改变，不会因为一个偶尔一笔的错误而改变，也就是说，线段受偶尔性的影响比较少，想想要破坏一个线段的麻烦程度，就知道这一点。

从心理上看，偶尔因素是允许发生的，只要不被再次确认，就证明偶尔因素对原来的心理合力没有大影响，反过来确认了该合力的有效性。所以，线段破坏本身，其实就反应着一种微妙的心理结构的变化。特征序列分型的引入，本质上就是去勾勒这种心理结构的变化。就像一般的分型，三次的确认才能构成，特征序列的分型，本质上也是一样的，这样的确认，其有效性就极大增加了。由此构成最小中枢的零件，才是合适的。

如果说三个 K 线的折腾就可以决定一笔的转折，那么一个线段的破坏转折，就需要三个特征序列分型的折腾，这样，市场买卖双方都有足够的时间去反应，从而使得体现出的合力痕迹，当然具有了一定的延续性。而一个线段，至少由三笔组成，这也使得转折后的新线段，同样可以让合力得到充分体现，而对比这两个不同方向的线段，买卖双方相应时间内的心理、实力对比，就一目了然了。

更重要的是，线段破坏的两种方式，是有很大的心理面不同的。第一种方式，第一笔攻击就直接攻破上一段的最后一次打击，证明这反攻的力量是有力的，再回来一笔，代表着原方向力量的再次打击，但反攻力量抗住并再次反攻形成特征序列的分型，这证明，这反攻至少构造了一个停歇的机会。最坏的情况，就是双方都稍微冷静一下，去选择再次的方向。而这，就恰好构成了最小中枢形成的心理基础。

中枢，其实就是买卖双方反复较量的过程，中枢越简单，证明其中一方的力量越强大。中枢的复杂程度，是考察市场最终动向的一个很重要的依据。一个超复杂的中枢过后，就算一方赢了，其后的走势也是经常反复不断的。（注：非绝对）

而且，在同一趋势中，相邻两中枢的复杂程度、形态，经常有所区别。为什么？人都有提前量，而提前量，经常就是找最近的模本去抄袭，这样，等于在买卖的合力中，都加了一个提前的变量，从而造成整个结构的变化。这是一个很重要的原理，所谓不会二次跨进同一条河流，这本质上由人的贪嗔痴疑慢造成的。

至于线段的第二种破坏方式，本质上是以时间换空间，反攻开始的力量很弱，需要慢慢积累，这一方面代表原方向的力量很强，另一方面，又要密切关注是否会形成 骨牌效应，也就是开始的反攻力量很小，却能迅速蔓延开，这往往证明，市场原方向的分力，其结构具有趋同性，一旦有点风吹草动，就集体转向。这在投机性品种 经常能看到，经常是一个小 M 头就引发大跳水。趋同性，如果对于一般性品种来说，往往意味着庄家控盘程度高。

一些猛烈上涨或下跌的股票，往往甚至由于一个 1 分钟的小顶分型就引发大跳水或大反弹，其原因，就是这种分力的趋同性所引发的骨牌效应。一般来说，这种第二类的线段破坏，一旦出现骨牌效应，至少要回到前一高、低点范围内，这就是市场上冲顶和赶底时发生的 V 字型走势。

分力的趋同性所引发的骨牌效应，基本上就是表现为所谓的多杀多、空杀空。特别在一些大的趋势之后，市场的力量一边倒，如果这时候突然来一个加速，一旦逆转，就会发生典型的多杀多、空杀空现象。

叛徒成为叛徒之前，必然是同志，甚至就是同志中的牛人。而最危险的敌人，总是志同道合的所谓同志的背叛，同一阵营内部的塌陷才是最有杀伤力的。无论多头空头，死的时候，沿着那滴血的刀看上去，那双眼睛，一定是你最熟悉的。

## 新蓝筹成多方利器，市场调控彻底失败。

(2007-09-27 15:31:37)

标签：

分类：[时政经济（缠中说禅经济学）](#)

[缠中说禅](#)

今天的走势，出于对明天大量放出资金的憧憬，走出了应有的回升行情。技术上，昨天特别强调的 1 分钟结束后的回拉，并没有出现第三类卖点，短线依然继续保持中枢震荡。从中线图上看，大盘目前对于多方最大的危险，就是圆顶，因此，多方如果不希望进入温水煮青蛙的境地，就必须至少在节后迅速突破站稳 5500 点，否则，这圆顶成立的可能性将极大增加。

从资金与政策的对赌看，资金面取得了决定性的胜利，今天，建行成为多头利器，宣布，以增加所谓蓝筹进行调控的思路彻底失败。目前资金的宣言就是：你来多少，就提供多少拉抬的武器，只要你还是市场调控，有钱就敢顶风搞。

本 ID 在前面已经明确说过，这资金和政策的对赌，最终的结局，一定是政策举起大棒，而资金这种行为，也无可厚非，资金就是这样的，连权证的末日轮都可以搞得热火朝天，这样的形势下，资金又有什么不可赌的？

中字头、题材股，两只蝴蝶忽悠着飞，能飞多远是多远，管他明天是仙还是灰。

明天最后一天，就看解冻的资金能忽悠进来多少了，这个越来越向 30 分钟靠的震荡什么时候结束，看图就知道，第三买卖点。



希望这个游戏能延长的时间越长越好，钱是靠折腾出来的，要折腾，哪会没风险？只要看好你附近的刀和那一直在头上的大棒。

今天很忙，下午去看一公司，晚上还有一个会，晚上的帖子可能很晚，明天早上看也一样的，别影响休息。先下，再见。

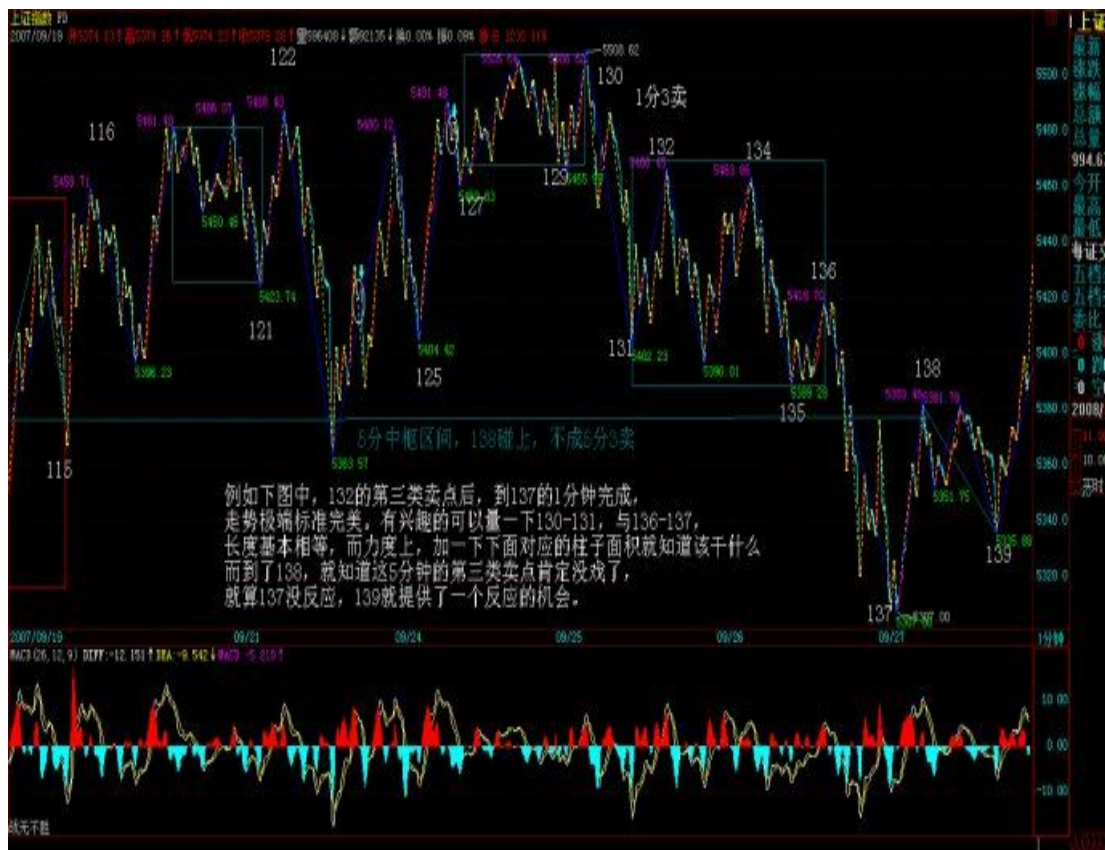
## 资金乘胜追击，破圆顶兵临 3/4 线(2007-09-28

15:51:59)

昨天已经明确说了，资金取得决定性胜利，而资金最大的技术危险是圆顶，最迟在节后必须破掉。而今天关于房地产的利空，反而成了股市资金面的大利好，资金这时不发力，那是脑子有水了。因此就上演了一场乘胜追击，破圆顶兵临 3/4 线的好戏。

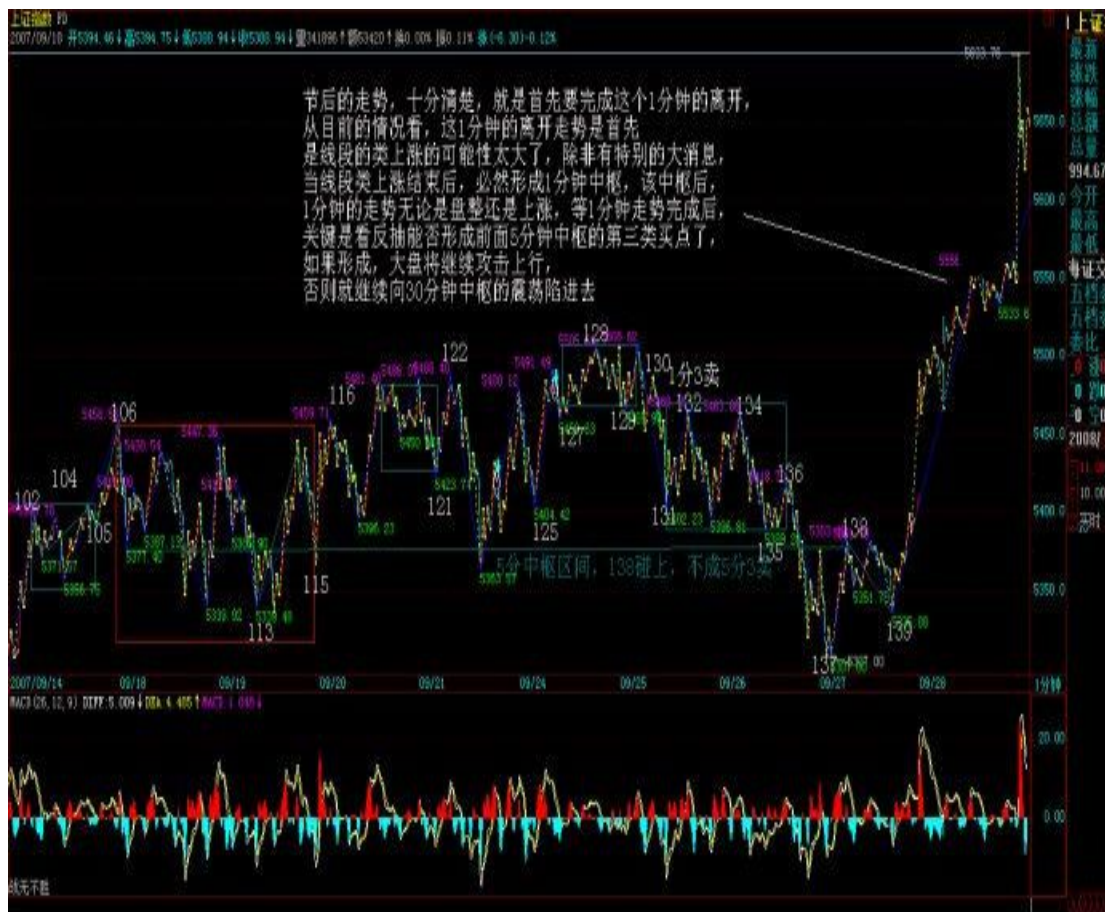
注意，本 ID 已经说过了，在刀锋上舞蹈阶段，是多空皆杀，那些一根筋思维的人，注定要被杀，目前不被杀只是迟早的问题，某种模式反复后，就是相信这种模式的人的死期。

本 ID 什么都不相信，市场让本 ID 看到什么就干什么，这就是本 ID 理论的唯一中心与基本点。例如下图中，132 的第三类卖点后，到 137 的 1 分钟完成，走势极端标准完美。有兴趣的可以量一下 130-131，与 136-137，长度基本相等，而力度上，加一下下面对应的柱子面积就知道该干什么。而到了 138，就知道这 5 分钟的第三类卖点肯定没戏了，就算 137 没反应，139 就提供了一个反应的机会。

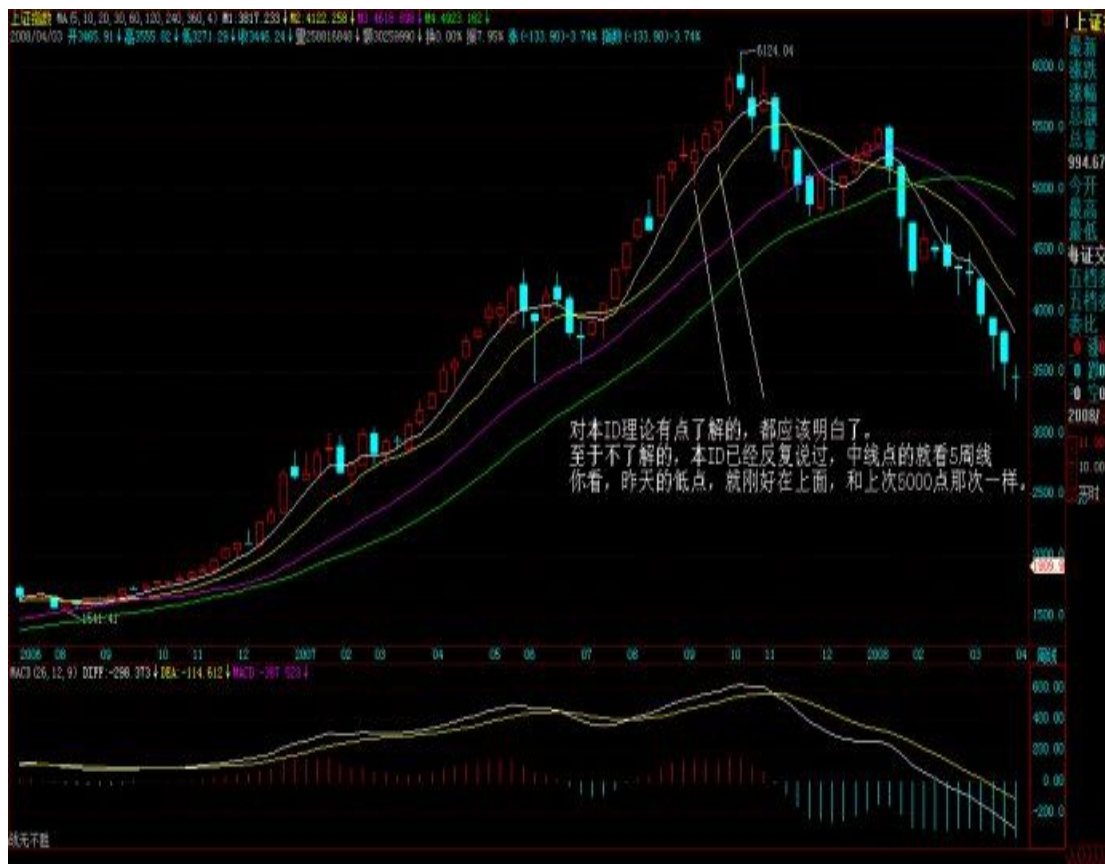


当然，站在中枢震荡的角度，并不需要预测后面能走多高，让市场告诉你。而今天的走势，强悍到连一个线段都没破坏过，那该干什么还不是很清楚的事情？

节后的走势，十分清楚，就是首先要完成这个 1 分钟的离开，从目前的情况看，这 1 分钟的离开走势是首先是线段的类上涨的可能性太大了，除非有特别的大消息，当线段类上涨结束后，必然形成 1 分钟中枢，该中枢后，1 分钟的走势无论是盘整还是上涨，等 1 分钟走势完成后，关键是看反抽能否形成前面 5 分钟中枢的第三类买点了，如果形成，大盘将继续攻击上行，否则就继续向 30 分钟中枢的震荡陷进去。



好了，上面的分析已经十分明确，对本 ID 理论有点了解的，都应该明白了。至于不了解的，本 ID 已经反复说过，中线点的就看 5 周线，你看，昨天的低点，就刚好在上面，和上次 5000 点那次一样。



基本上，很明确地告诉各位，节后最可能出来的消息，就是关于国有股部分划转社保的问题。关于这个消息，本 ID 和周围的人都有点分歧，这消息意味着，以后卖国有股，就不需要什么通知了，想什么时候卖 都可以。但，目前资金充沛，完全有可能出现如此尴尬的事情，就是见一只买一只，全给买光了。毕竟那些国有股都是中字头的，都是中国最好的企业。所以，对这 政策的杀伤力，本 ID 依然表示怀疑。不过，最终要看市场的反应，本 ID 自己不会有什么太多想法，只关心市场合力本身。

要打跨资金，政策上可能有效的招数有：一、查基金黑幕；二、规定 A 股流量不到 10%的必须到 10%。三、XXXX。

**政策必胜，这是无疑的。但本 ID 对资金与政策都没兴趣，本 ID 唯一感兴趣的，就是利用他们两者斗法所制造的市场机会去多空皆杀。**

个股方面，没什么可说的，中字头、题材股，两只蝴蝶继续忽悠着飞。只要掌握好节奏，就是操作的天堂。如果不明白什么叫节奏，请各位做一作业：从日分型到小的级别走势，好好分析一下 000938，里面全部都是教科书。

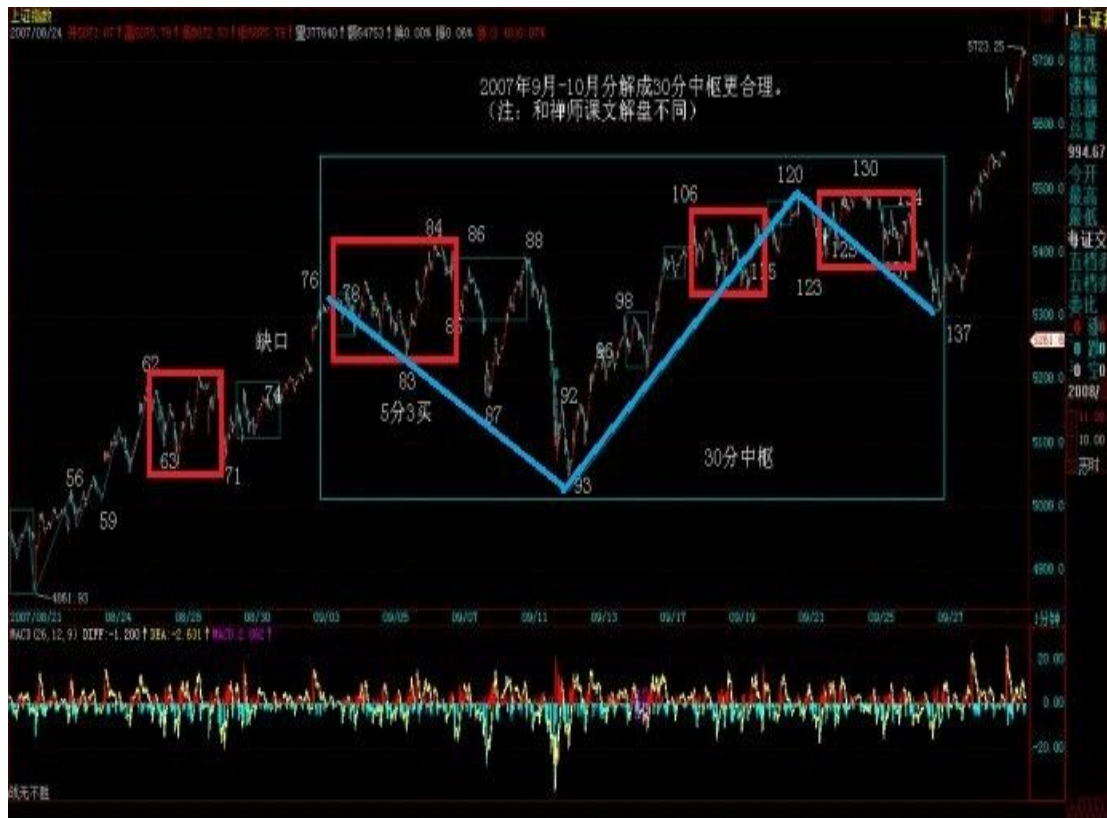
放假了，让股票豆腐去吧。本 ID 今晚再写一帖子，明天就要外出腐败腐败了，博客关闭到 10 月 7 日。10 月 8 日重新开张。先下，再见。

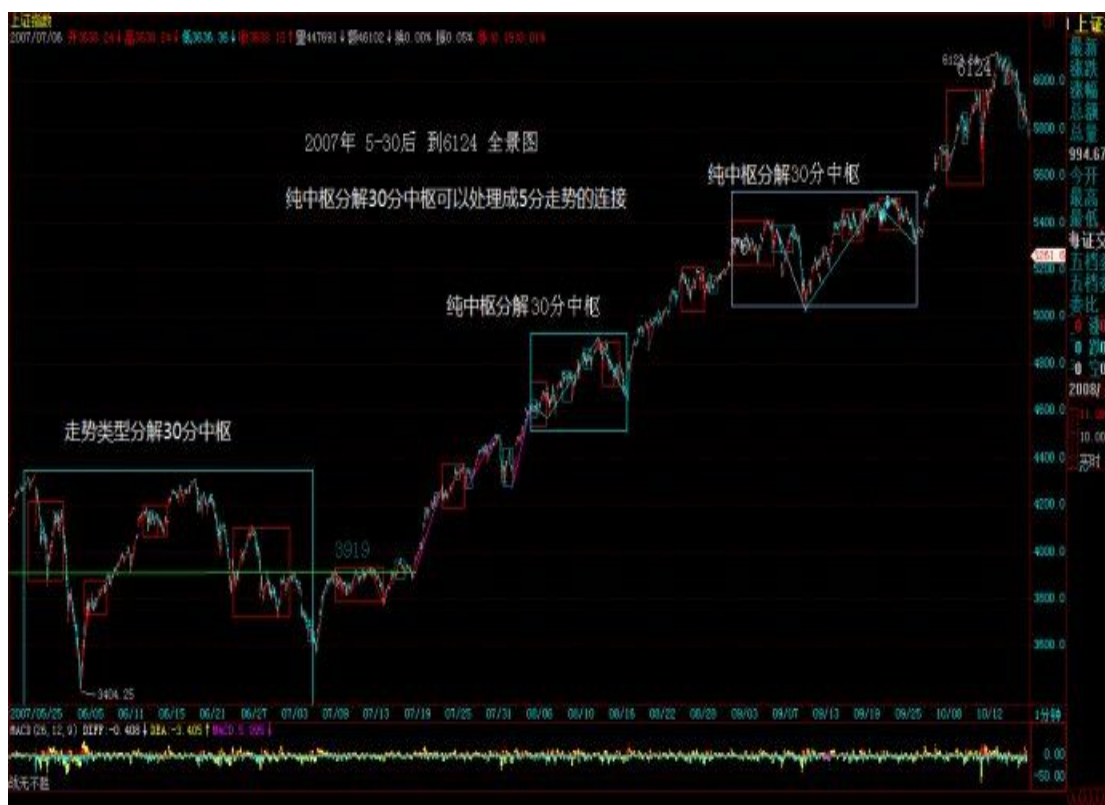


石猴：2007-10-02 20:33:12

K 线图级别：是指通过不同的 K 线图走势来按照上面的分析方法进行分析，比如用日 K 线图进行分析，其中一样可以形成分型、笔、线段，进而形成中枢，走势，继续形成高级别的中枢等。这个 K 线图是可以取多种不同的级别，如：1 分钟、5 分钟、30 分钟、日线、周线等等

==走势级别你理解的对，但这个不对，k 图级别不需要用递推的方法，首先这是大级别图，至少是 15f，或者 30f 的图，第二，用什么级别的 k 图就直接在这个图上找出买卖点。比如你现在用 30f 的图，发现有向下的下上下下三段，上没过第一个下的高点，第二个下和第一下明显背驰，你就要密切关注了，非常可能是第一买点，然后你再从小级别的图，比如 1f，或者 5f 图来用递归的那套方法分析走势，确定这两个下是否是背驰了，这样判断买点的成功率就高了。





## 教你炒股票 84：本 ID 理论一些必须注意的问题(2007-10-07 16:09:06)

股票走势，归根结底是不可复制的，但股票走势的绝妙之处就在于，不可复制的走势，却毫无例外地复制着自同构性结构，而这自同构性结构的复制性是绝对的，是可以用本 ID 的理论绝对地证明而不需要套用任何诸如分形之类的先验数学理论。这种同构性结构的绝对复制性的可绝对推导性，就是本 ID 理论的关键之处，也是本 ID 理论对繁复、不可捉摸的股票走势的绝妙洞察之一。注意，自同构性结构，在前面不太精确地用了自相似性结构之类的词语，这很容易和数学里的分形以及利用这种先验性理论构造的理论中的一些术语相混淆，所以以后都统一为自同构性结构。

而正因为有了自同构性结构，所以股票走势才可以被技术所绝对分析。而任何有效的技术分析，本质上都是本 ID 理论的分支，本 ID 还没看过任何有效的股票操作程序，是外于本 ID 理论的。

最近似乎很多人举出很多书，说这也和本 ID 的相通、那也和本 ID 的相通。其实，这就如同说欧几里德之前或与之独立的，就有很多人知道勾股定理，但那是欧几里德的几何吗？而且，更重要的是，本 ID 依然没看过任何一本书，达到勾股定理的那种程度，就更不用说欧几里德几何的本 ID 理论。本 ID 建议，除了看本 ID 的理论，一定要多看别人的，这样才会有比较，本 ID 的理论不仅集所有技术分析理论的大成，更重要的是，本 ID 理论完全构建在不同的思维框架

下。这就如同中印的古代几何都很牛，但真正逻辑化、推理化、系统化、理论化的是欧几里德的，这是一种完全不同的数学路线，不明白这个，那肯定白学了。

所以，学本 ID 的理论，一个很关键的一点，就是要找出所有技术分析以及操作程序在本 ID 理论领域中的具体位置，由于本 ID 的理论对于任何技术分析以及操作程序具有一个绝对的视角，由此，可以绝对性发现所有分析与程序的优劣与缺陷。

注意，可能会发现，本 ID 理论中的有些结论，似乎和别的一些理论有类似的地方，这恰好证明了本 ID 理论的涵盖面。例如，本 ID 的理论，可以解释波浪理论里一切的细节以及不足之处，但反过来不可能，因为本 ID 理论是一个更广阔的理论，波浪理论不过是一个有着巨大缺陷的不成熟理论。

同样，可能在其他人的理论中，也有对 K 线组合定义类似分型的概念，但那些定义，都不过和一般的 K 线分析一样，是通过某种经验性的归纳而来，而本 ID 的分型定义，源自 K 线组合的一个完全分类，是一个纯理论的推导。正因为如此，本 ID 理论与其他任何理论相比，都有着绝对性与涵盖性，这一点，在以后的课程中会逐步揭示的。

走势的不可重复性和自同构性结构的绝对复制性以及理论的纯逻辑推导，这就构成了本 ID 理论视角的三个基本的客观支点，不深刻地明白这一点，是很难有真正的理解的。

走势的不可重复性，决定了一切的判断必须也必然是不可绝对预测的；自同构性结构的绝对复制性，决定了一切的判断都是可判断的，有着绝对的可操作性；理论的纯逻辑推导，就证明其结论的绝对有效性。

本 ID 的理论，是人类历史上第一次用 100%理论推导的方式绝对地证明了走势分解的唯一性，这从上面关于笔、线段等分解的唯一性证明就明白，世界有哪种交易理论，是按这种绝对推理的方式构成的？显然没有，这才是本 ID 理论的最强大力量所在，前两个客观点如果没有最后这第三点，都是瞎掰。

其实，这三点，又何止是与股票走势相关，真明白了，对你的人生与社会操作，有着同样的意义。每个人的生活，世界的变化，诸如此类，本质上，离不开这走势的绝对不可重复性和自同构性结构的绝对复制性以及相应不患的共业的绝对推理性。

什么叫革命？就是打破某种自同构性结构的绝对复制性以及相应不患的共业的绝对推理性。知道为什么本 ID 说“列宁式社会主义是一个基于民族主义的策略性误读，是一个反资本主义的资本主义过程”吗？就是本质上，资本主义所具有的绝对复制性的自同构性结构从来没被打破过，这种自同构性结构就如同瘟疫，必然全球化，必然一统江湖地忽悠化，这是其不患的共业。由此，就不难理解马克思关于社会主义必然是一个全球事件的意义所在，在资本主义都没全球化之前谈论社会主义，那社会主义，一定不是马克思意义上的。

看资本主义的必须崩溃，就如同看一个日线上涨走势的必然完结一样，本质上没有任何区别。马克思，如同本 ID 一样，多空通杀。反马克思者如同那些疯狂做多的多头，反资本主义者，如果那些疯狂做空的空头，他们之间的合力，就构成了资本主义的走势本身。这走势，可能不断地中枢上移，但这走势的结束，是可以精确地判断的，其判断的标准，就是背驰，整个社会大结构的背驰。现在，资本主义还在全球化中大发展，哪里有什么背驰的迹象？

但是，正如本 ID 所说的，多空通杀地去阻击任何的走势，资本主义的上涨，同样是可以阻击的，这方面的内容，以后在捍卫马克思系列里慢慢说。

任何阻击的关键，就是多空通杀地去壮大自己。任何一根筋思维的人，是永远不会明白这个道理的。当然，也没必要让他们明白，否则，没有一根筋思维的人，哪里去找通杀的对象？多头、空头，最终都不过是被杀的猪头。

多空通杀，不是根据自己的喜好，而是如一个零向量那样当下于走势的合力之中。零向量，加多少，都不会改变走势合力丝毫，这样，才能真正去感应市场合力本身，感应其转折，感应其破裂，在电光火石的一下中出手，如风行水，如电横空。不思多、不思空，如零向量般与合力随波逐浪，才可能最终盖天盖地，多空通杀。

所以，最终，比的是人本身。就如都是玩独孤九剑的，和那些所谓五岳剑派的玩，当然见一个搞废一个。但如果最终同玩独孤九剑了，那就要比人本身了。本 ID 的理论的一章，就是不断的修炼，最终能到什么层次，最终是玩小资金还是大战役，都只能与此相关。但这还不够，光是所谓身心的修炼，只不过是鬼窟里活计，你的身心，非你的身心，所以为你的身心，从此开始，才可以百尺竿头更进一步。

看走势的背驰、转折，不过是第一层次的东西，哪天，能看明白社会经济、政治等等结构的背驰、转折，那才是更高层次的东西。

自从结构与解构哲学的流行，用结构的观点观察，就是一个最基本的思维方式，但问题的关键，很多所谓结构性的思维，不过是一种归纳性的结果，不具有任何的理论系统性与有效性。

这里，本 ID 必须强调一次，分型与分形有着本质的不同，本 ID 所说的分型，是建立在一个 K 线组合的纯粹分类的基础上，任何与这个纯粹分类不同的，都必然是错误的，这一点必须明白。至于所谓的分形，当然也可能是一种结构，但这种结构，本质上都是归纳性的、因此都必然是有缺陷、划分不唯一的，和在一种完全分类基础上给出的绝对结论，有着本质的区别。

其次，分型只是中枢与走势级别递归定义的一个启始程序，甚至可以说，并不是本 ID 理论中必然需要的东西，其目的，不过是为了中枢等的递归性定义中给出其最开始的部分，完全可以用别的定义去取代。例如，我们可以用收盘的价位去定义顶分型、低分型结构，也可以用成交量给出相应的递归开始部分，只要能保证分解的唯一性，就可以。



本 ID 关于中枢等的定义，其实一直没有改变过，因为中枢定义的关键，在于定义的递归性。一般的递归定义，由两部分组成，一、 $f_1(a_0)=a_1$ ；二、 $f_2(a_n)=a_{n+1}$ ；关于第二条的中枢过程规则，是一直没有任何改变的，而关于第一条，其实，可以随意设置任何的，都不会改变中枢定义的递归性。而且，任何有点数学常识的都知道， $f_1(a_0)=a_1$  之前是不需要再有什么递归性的，也就是，一和二之间的  $f_1$ 、 $f_2$  可以是完全不同的两个函数。

有些人一直还搞不清楚中枢，就是一直都搞不清楚这点。例如，可以用分型、线段这样的函数关系去构造最低级别的中枢、走势类型，也就是一中的  $a_1$ ，而在二中，也就是最低级别以上，可以用另一套规则去定义，也就是有着和  $f_1$  完全不同的  $f_2$ 。这个问题其实太简单了，有点数学常识都不会有疑问，所以这问题，以后 就不再说了。

至于 MACD 的辅助判别，已经反复说过多次，关键不是 MACD，而是走势的分解，这才是关键。如果 MACD 真有用，那光用 MACD 就可以，连这问题都没解决，那前面的课程是白学了。

另外，必须再给一种错误的想法敲打一下。级别，本质上与时间无关，级别也不是什么时间结构。级别，只是按照本 ID 的规则，自生长出来的一种分类方法。而所谓的时间结构，本质上和电脑软件上的 K 线时间周期选择一样。一个最低级别不到的走势类型，可以生长 100 年不长成更高级别的，级别与时间，本质上没有太大的关系。级别的关键，就是本 ID 设计的那套规则。级别，本质上不对任何时间结构有任何绝对的承诺，为什么？因为这里没有任何的绝对的理论推导可以保证这一点，级别被破坏了，就是因为被破坏了，只此而已，并不是因为有什么时间的因素、结构就被破坏了。

还有一个更大的误解，有人见本 ID 整天说当下，那当下就最重要了。这是绝对的误解。当下之所以被反复提出，就是因为有人企图预测的想法太过根深蒂固，只是一种破的手段。能当下，那只是第一步，而真正要破的，正是当下本身。现在，有很多学口头禅的，整天忽悠什么活在当下，而所谓过去心不可得、现在心不可得，未来心不可得，又有什么当下可得？

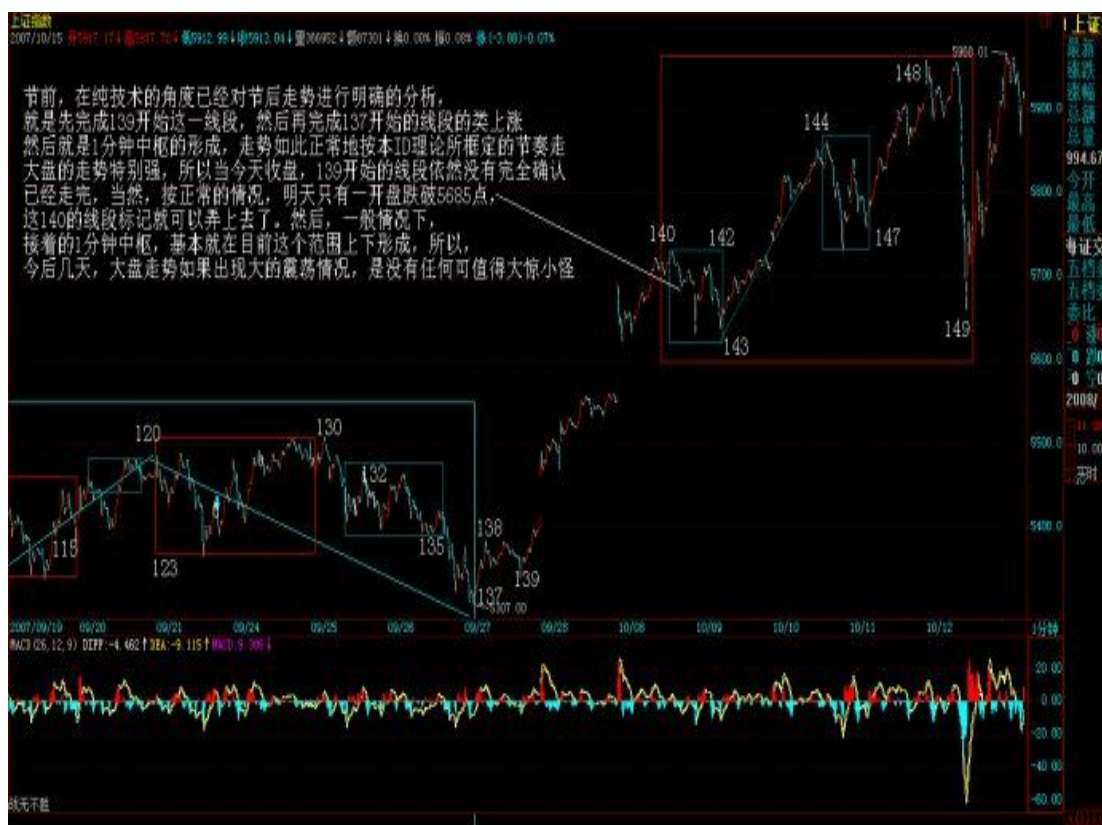
学了本 ID 的理论，去再看其他的理论，就可以更清楚地看到其缺陷与毛病，因此，广泛地去看不同的理论，不仅不影响本 ID 理论的学习，更能明白本 ID 理论之所以与其他理论不同的根本之处。本 ID 看到有人提到《混沌操作法》和《证券新时空》，这样，新的作业就有了，就是如果有时间，请好好研究，然后用本 ID 理论的眼光，去发现其理论的重大问题与操作程式上的致命毛病。如果你能完成这作业，那么对本 ID 理论的理解，就更进一步了。

更重要的是，为什么要去了解其他理论，就是这些理论操作者的行为模式，将构成以后我们猎杀的对象，他们操作模式的缺陷，就是以后猎杀他们的最好武器，这就如同学独孤九剑，必须学会发现所有派别招数的缺陷，这也是本 ID 理论学习中一个极为关键的步骤。

## 与大棒争分夺秒

（今天的走势，完全在理所当然之中，节前，在纯技术的角度已经对节后走势进行明确的分析，就是先完成 139 开始这一线段，然后再完成 137 开始的线段的类上涨，然后就是 1 分钟中枢的形成，走势如此正常地按本 ID 理论所框定的节奏走，所以也没什么可说的了。（今天图就不要帖了，没有任何新的标记）

唯一可说的就是，大盘的走势特别强，所以当今天收盘，139 开始的线段依然没有完全确认已经走完，当然，按正常的情况，明天只有一开盘跌破 5685 点，这 140 的线段标记就可以弄上去了。然后，一般情况下，接着的 1 分钟中枢，基本就在目前这个范围上下形成，所以，今后几天，大盘走势如果出现大的震荡情况，是没有任何可值得大惊小怪的。



政策面上，那重要的会议后，调控力度必然加大，这是毫无疑问的。因此，周末开始，就进入政策面的危险时间，至于这个时间如何被触发，就看今后几天资金的表现了。对于资金来说，现在是争分夺秒。至于下面的几个缺口，只是为后面的下跌留下动力。本 ID 前面已经明确说了，没有 1000 点的回跌空间，大盘就没有跌的价值。把回跌的空间拉回来，这就是目前走势的关键。站在中线角度，只要大盘的回跌不破 4335 点，那么中枢的中线上移就依然保持。所以，目前大盘的上拉，中线的角度就在于，尽量让后面的回跌在最恶劣的情况下也不碰 4335 点。站在这个角度，目前的上涨确实还不够，但政策是否留下足够的时间让这空间给拉出来，这就不是任何人能打包票的了。站在中长线的角度，12 月是 2005 年 6 月上来的 30 个月，所以，从 10 月开始，就进入一个标准的时间压力区域，

这时候一旦出现政策性共振，其杀伤力不容忽视。总之，一句话，耐心等待较大级别卖点出现。在本周末之前，如果担心政策压力的，应该把仓位进行调整。目前走势下的中期顶部，不可能是市场自身走出来的，一定会有政策的背影。现在唯一不太配合的，就是上冲力度还太小，回跌的空间还没有完全打开，和政策争分夺秒把空间拉抬出来，就是目前资金最大的任务。

个股方面，指标股拉动后，会有轮动，如果你对自己的技术有充分信心，可以关注这轮动。但注意，一定不要追高，本 ID 最不喜欢回答诸如明天还能不能买 600078 之类的问题，别股票涨起来才关注，那是一个天大的毛病，本 ID 还专门给作业各位分析该股回跌时的走势，买点怎么可能在上涨中形成？

股票操作其实很简单，就是一个节奏问题。但很多人，包括很多所谓的专家，都喜欢让人突破后追股票，这种人，永远只能是散户一个。

放假后有很多事情要处理，周末还要去某某会一把，要准备些东西。抱歉，不能回答问题了。

先下，再见。

### 3600 点满江红后首次宣布中期做空

(2007-10-08 21:46:52)

7 月初，在 3600 点下，本 ID 严正宣布要做多，不允许行情按汉奸的方式运行到 2000 点去，为什么？因为任何跌破 3100 点的走势都将导致 2 年多以来的中枢上移趋势被破坏。

今天，本 ID 开始宣布，从 3600 点开始的做多以及持有程序将开始终结，本 ID 将开始选择性地展开中期做空程序。这里，说明其中的理由。

一、长期牛市的大格局没有改变，但长期牛市并不排除期间的中期调整，以前，所有关于调整的时机都没有完全配合，而现在，这个时机已经逐步成熟。

二、本 ID 在博客里明确提示政策风险的是“冲动的惩罚，基金将成为毁掉市场的那只手 2007-08-27 20:45:41”，原因很简单，因为当时有些可能的突发事件发生，那时刚好在 5200 点上下，在电光火石中，一场大动荡被化解，当时的微妙，后来应该也有不少人所耳闻了。

三、但当时，做空的条件不成熟，关键是政策面上有不协调的地方，而技术与资金上，一时还转不过来，特别是，没有足够的下跌空间，因此，后面的一个月的震荡，实际上都没超过 6% 的空间，这就是一个稳定与转换的过程，这样，不至于让资金如 530 一样措手不及。

四、目前，政策面上已经不是一方面或一个人的事情了，可以断言，不光针对股市本身，针对经济本身，也将出台更加严厉的政策，原来适度的口径，极有可能继续收紧。而针对股市的，本 ID 一度希望股市自身调节而不至于被迫出来的政策，也有可能不可逆转了，因此，政策面的压力已经逐步成熟，如果说 8 月 28 日只是一叶知秋，那么，在可见的将来，秋天就不需要去知道了，就在眼前。

五、技术上、资金上的松动已经开始发生，这时候，一些适当的引导，就可能发生一些有效的反应。市场是合力的，但合力是由分力开始的，如果 3600 点的分力曾经起作用，那么，一个新的剧本，也需要开始排演了。

六、现在唯一不配合的，就是回跌的空间还不足够，如果现在已经突破 6100 点，那更好。因为这次回跌，本 ID 并不希望破坏 2005 年上来的中枢上移格局，因此，这次的中期顶部阻击，会采取一种反复折腾、诱敌深入的模式，而不是如 3600 点那样，一下搞掂。

七、本 ID 曾经说过，如果快速突破 3/4 线，将开始阻击。后来因为 大盘回跌 5000 点后一直盘整，所以曾说只要 6100 点不被快速突破都可以忍受。但现在看来，政策留给的空间已经越来越少，而今天又第一天突破 3/4 线， 已经开始达到本 ID 对 3600 点开始行情的最低目标，任何的回跌，本 ID 都没有任何遗憾了。而能否到 6100 点，本 ID 已经没有这个顾虑了。

八、本 ID 只把自己的操作说出来，没有任何指导的意义。就像 3600 点的做多，然后一路的持有。现在，本 ID 只是准备改变中线的操作策略，没什么大事。本 ID 有可能错了，但本 ID 说了，就要干。

九、长线行情，本 ID 依然坚定看好，只是这政策、资金、技术所制造的中线调整，本 ID 也希望再 3600 那样玩上一把，如此而已。

十、做空的风险比 3600 点做多小多了，头部和 3600 点的底部一样，是合力的，但也是由一分力开始干出来的，本 ID 就再做一次那分力吧。

十一、别以为做空就是砸，那是最笨的手段，做空的本质，就是让多头自相残杀，因此，做空开始的时候，经常要比多头还要多头。

十二、底部不是一天构成的，顶部也是，一切的构造，都是在逼近那资金、技术、政策的共振点。然后，一切在无声中败落，如那一片片的黄叶。

### 给散户的中期建议

(2007-10-09 08:03:06)

注意，昨晚，本 ID 只是表明自己的中期态度与操作。但就算本 ID，也要遵循本 ID 的理论。本 ID 只是分力之一，分力如何最终引导出合力，这就是本 ID 要干的事情。但并不是说一定就一天就能干成。

请回忆一下 3600 点，一长阴一长阳的空头陷阱，然后在 3900 点下坚守出底部突破来。那么这次，并不一定就是上次的倒影，手法当然不可能一样的。如何用一个分力引导出合力，这本来就是本 ID 理论中一个比较高级的课程。

这个课程能完成的关键，就在于技术、资金、政策的共振点的制造，这里学问不少，但实际中能否成功，关键还是看这几方面的调配点上的把握上。这就如同三个不同方向不同速度的网球，在空中于一点中相会，例如政策这个网球，就不是任何人能控制的，唯一能调节的，就是技术、资金等的结构关系，这里就需要有一个分力出来折腾。底部、顶部都是折腾出来的，折腾需要时间，最终走出相应的形态，然后坚持，最后突破。当然，做空的时候，就是跌破了。

所以，这是一个大的过程，并不是一天就要完成的。但如果政策配合，这个过程可以相当简洁。这次，本 ID 之所以主动反空，就是不希望再如 530 那次一样，让技术、资金去配合政策，而是玩一次这样的游戏，让政策去配合技术、资金。这如同先把两个网球的交点先给制造出来，然后让那政策的网球刚好碰到该点，这里的难度有多大，可想而知。

但这种游戏，才有玩的趣味。

站在本 ID 理论的角度，本 ID 只是分力，而散户只需要知道最终的合力如何，然后根据该合力去决定自己的进出，其实根本不需要太关心本 ID 的态度。

一般的散户要进要出，1 秒钟就可以搞掂，还是耐心等待大卖点的出现。当然，如果你觉得自己没那本事、没那心态，那就逐步分批退出，或者把仓位降到发生任何情况都可以睡着的程度。

如果本 ID 的行动能最终制造出大级别卖点，那么，本 ID 就游戏成功，否则本 ID 就被继续的多头夹空了。当然，如果那时候政策出现新的多头走向，那也不存在夹空的问题，本 ID 完全可以进入新的板块，或者反手做多。当然，目前没有任何迹象表明政策有转多的可能，上面这只是理论中完全分类的情况，基本没可能出现。

说白了，本 ID 之所以高调告诉各位，更重要的原因，是希望各位如 3600 点那样，去体会合力与分力的关系，以及在更高层次上，如何实际分力去合力的引导。不管这次本 ID 成功与否，都是一个最好的现场教材。

这用 N 多资金、筹码画出来的教材都不看，那就去看股评去吧，没必要学任何东西了。

### **板块如期轮动 (2007-10-09 15:26:41)**

今天，如期出现昨天说的板块轮动，现在，无论多头空头，都需要这个轮动出现。对于空头来说，板块风烟四起，正是消耗多头能量的一种手段。如果一旦出现所有板块都轮动，但没有任何板块能连续上涨的情况，那对多头信心就是一个有力的打击。

昨晚已经说了“做空开始的时候，经常要比多头还要多头”，四处点火，那多头那点柴给烧没了，这就是做空程序的第一步。但多头不会一下死的，必须反复折腾，今天，在技术上，并不必然今天出现的一分钟中枢今天出现了，这对于空头的游戏，有了一个可依靠的平台。

目前，决定多空最后胜负的，还是政策面。因为，纯资金上说，一点都不存在任何一定要在这里或这段时间内见顶的可能，但市场是合力的结果，不是单纯资金分力的结果，所以，单看资金面，没有太大意义。

个股方面，该水井坊的都会水井坊的，当然，有些个股起来，纯粹是为了耗费多方能量，这里有很多微妙的地方。

从纯感情方面，本 ID 很希望大盘能过 6100 点，因为本 ID 有这方面的情结。96 年的大牛市，就是在 6100 点结束的。显然，6100 点对于这轮牛市不算什么，

但能否在这次，政策面有足够的时间让大盘见一次 6100 点，本 ID 没有任何的情结。

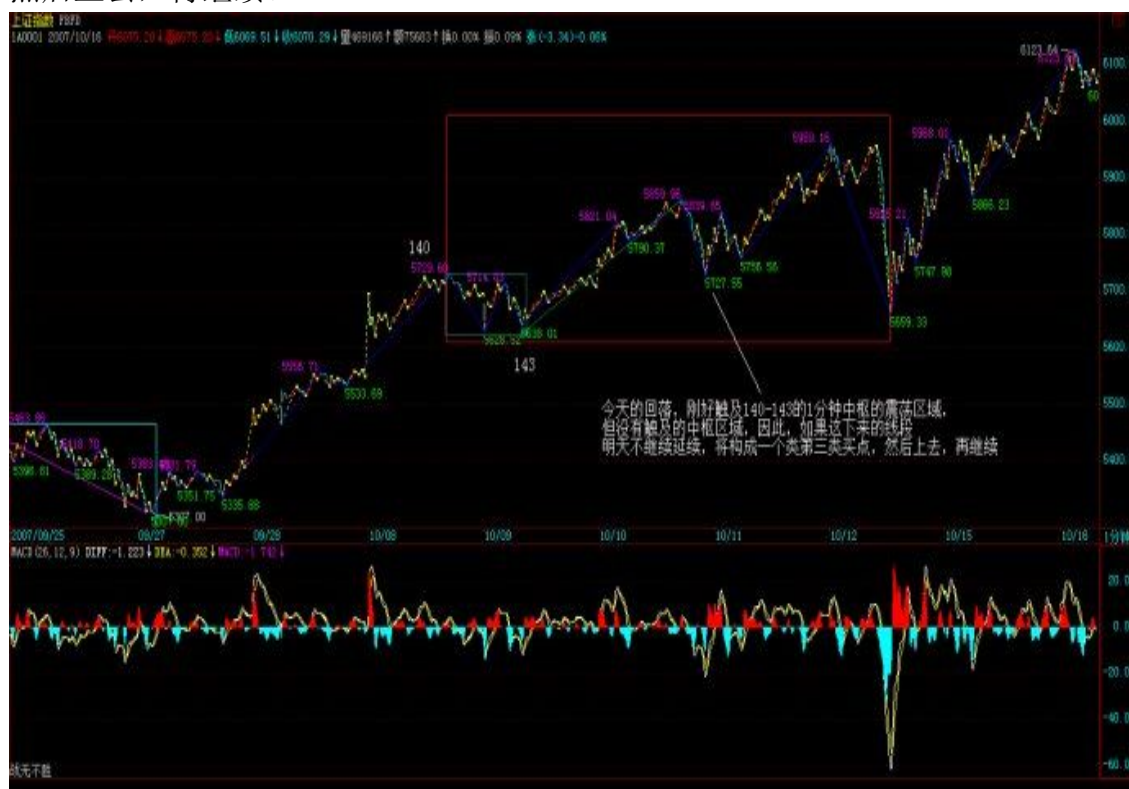
大资金做空，其实没有任何风险，本 ID 可以把底牌都告诉各位。如果政策上没有出现预期中的东西，在 11 月前后的时间压力区中没有预期中的共振，大不了就再玩一次今年初的游戏，低价革命一次，如此而已。

## 空头，熊刀小试

(2007-10-10 15:27:14)

今天没什么大不了的，一切尽在空头主控中。本 ID 已经说了，在做空开始时，一定是比多头还要多头，为什么？这叫吸精大法，就是要用不断的点火来消耗多头的能量，吸其精气，然后用大幅度的震荡夺其心神，最后将多头变成一具僵尸，在那最后的三面共振中，如风中黄叶般片片飘落。

今天的回落，刚好触及 140-143 的 1 分钟中枢的震荡区域，但没有触及的中枢区域，因此，如果这下来的线段明天不继续延续，将构成一个类第三类买点，然后上去，再继续。



这里有一个微妙的地方，今天 留下这个线段不走完，就给明天的运作留下回旋的空间。一旦明天没有特别的东西，那么就继续上攻，继续吸精大法，毕竟多头的能量还在，让多头更快更强更高地 套住，以后的杀跌动力才足够，这就举得越高，跌得越惨；如果明天就有足够的政策配合，那么这线段就直接杀下去，让那 1 分钟中枢扩展开来。

板块上，中字头全面开花，连潜伏许久的中铝都启动了，这火确实有点燎原。而所有的低价股都一路潜伏，为什么？空头明人不做暗事，昨天已经把底牌说了，一旦 11 月前后没有政策面配合，就算做空失败，大不了重新开始低价革命，这叫两头准备，永不落空。这就是中字头、题材股两个翅膀的妙用。当然，如果时间延续太长，政策都不出来，题材股也要动一下，不可能一直压着。好，现在技术与资金的大战已经开始，就等待政策的那一轮圆月了，听说，月圆的日子，会鬼哭狼嚎的。

为了不让不学无术的多头太容易看到图形分段，本 ID 的图就不帖了，这里的人，个个冰雪聪明，有人昨天连中铝要动都能猜到，分段肯定没问题的。

多头不会一下被打死的，最后射死多头的，一定是政策。耐心等待三面一点的时间撞击吧。有技术的，可以按照图形上下折腾，机会多多。没技术的，就把仓位逢高调任何情况都能睡着的程度，拿好小板凳就看戏吧。

对不起，这几天特忙，今天回来太晚，没时间写帖子了，刚好有一个的新文章，回应了本 ID 前面一个帖子““港股直通车”难以背负的使命”里的类似观点，转帖一下。这加大蓝筹流通量的观点，大概也将逐步燎原，最终成为政策的一部分了。

华生：5000 点之上预警 A 股虚胖  
2007 年 10 月 10 日

华生表示，虽然最近泼了很多冷水，但用心是希望有持续发展的资本市场。“我不是唱空者，我们泼冷水，发各种警示，目的是为了**避免泡沫积聚导致破裂的情况发生。**”当上证指数站上 5000 点，投资者一片欢呼之时，一篇不太“和谐”的文章——《市值远超 GDP 的虚胖与警示》在《第一财经日报》刊登后迅速在坊间热议。这篇文章的作者就是华生，燕京华侨大学校长。2001 年 7 月 1 日，在股市接近 2245 最高点时，华生发表文章《漫漫熊市的信号》，预见未来熊市的来临；在 2005 年 5 月 10 日股指即将逼近 1000 点时，他再次发表文章《市场转折的信号》。去年 6 月，他还专门撰文指出中国将《迎接证券市场的新时代》，称中国股市市值将增加 10 倍。今年以来迅速增长的市值和股市中出现的一些不正常的现象，开始让这位理性的学者担忧。现在的华生，已经被市场戏称为“空头司令”，近期的几篇文章，无不是在给股市“泼冷水”。日前，在接受第一财经频道《会见财经界》和《第一财经日报》联合采访时，华生详细阐述了他对于当前股市的看法。虚胖与警示 刚刚过了 2007 年“五·一”节，华生突然从一个非常积极乐观的角色转为市场的看空者，并且一写就是两篇文章，题目也很惹眼，一篇叫《市场过热的信号》，另一篇就是《市值远超 GDP 的虚胖与警示》。

在一般人看来，中国资产证券化的提升应该是一个好事。然而，华生现在却说市值“虚胖”了，这是不是危言耸听呢？“我从来也不知道市场的高点在什么地方，低点在什么地方。但是作为一个严肃的研究者，一个经济学家，他对市场运行的趋势、规律应该有自己的判断和分析。”华生说，之所以把话说得比较

严肃，是因为当时包括垃圾股在内的炒作都非常厉害，“当时炒作的气氛甚至比现在炒到 5000 点以上的气氛还要浓，我认为 这个现象是不正常的。”

由于国家及时出台了一系列政策，“5·30”以后，市场出现了一个大的调整，被认为投机气氛严重的垃圾股炒作在这之后得到了很大抑制。“虽然很多垃圾股远远没有回到前期高点，但是应该说市值进一步扩张的势头没有停止，而且在加速。”华生说，“我的研究发现，中国证券市场的市值不是刚超过 GDP，而是上市公司市值已经是 GDP 的 150%了。”“为什么呢？我们不能把在香港上市的一些内地企业，以及在纽约、新加坡、伦敦上市的企业，不能把它们忽略了。因为它们也是境内的公司，特别是随着它们的回归，这个市值自然就加进来了。它们没回归，也并不是不存在，仍然是我们境内的公司。”华生说。

按照全球的情况，一般发展中的国家，证券市场的市值是 GDP 的 20%~30%，中等发达国家大概是在 50%~60%，发达国家在 90%~100%。“从微观的指标来说，目前我们股市的市盈率已经是世界第一了，我们经济增长是很快，但实际上经济增长快的并不只是我们啊。印度增长也很快，俄罗斯经济 增长这几年也很快，但人家并没有这么高的市盈率。另外一个指标，市净率，我们也是世界第一。”华生说，这确实是值得警惕的。应大大增加流通市值 华生的文章经过媒体发表以后，产生了很大的影响，同时也引来了一些质疑的声音。第一主要是认为，拿中国的情况和当年的日本比，是否具有可比性。因为日本在泡沫期时，宏观经济增长已经很低了，而中国的经济增长还是很高。

第二点就是中国的市场，因为供求结构的关系，所以市值有一定的失真性。比如说一些大蓝筹的市值是在大量股权都不流通的情况下，由于资金量的推动把市值炒高了。

“对于第一点，实际上我们不光是和日本比，包括当时的韩国，都经历过这样的情况。”华生说，我们不希望重复这个历程，所以我们要提前预警。“对于第二个问题，我认为实际上是支持我的观点的。我说的是‘虚胖’，‘虚胖’的含义是什么？就是因为你只上市了这么一点，因此你的总市值是被夸大了，所以第二个观点和我的观点有相同的地方。只是角度不同，得出来的结论好像有差异。正因为我们上市的流通比例太少，造成了整个市值的虚估。虚估使得流通股股价太高。这样就会带来一系列的危害。”“特别要说的，就是我们现在大盘蓝筹股上市的比例太低，这个对马上就要搞的股指期货是非常危险的，你想，投资期货主要是跟大盘蓝筹股锁定，如果大盘蓝筹 都是一个小盘，用一个几百亿的市值就能撬动一个几万亿的市值的话，这样的指数应该说在全世界是很少见的，几乎没有。它的危险很大。”华生特别提醒说。

“引出来的政策结论是什么呢？为了去掉‘虚胖’，就应该大大增加流通市值。”华生说。

虽然在华生眼里，现在的股市已经出现一些不正常的‘虚胖’，但华生认为，并不看好政策一下子把股市打压下去，而是希望以更平缓的方式来进行。“在这点上我和看多派是有相同之处的。我们都高度重视资本市场对于国家，特别



是对于我们这样一个正在崛起的大国的意义。所以，虽然最近我泼了很多冷水，但是我们的用心是希望有持续发展的资本市场。”华生说。

“我们的目的绝对不是打击它。所以我说不希望政府用过于剧烈的行政或者经济手段去打压。那么，为什么政府还要发挥作用呢？我们这个市场政府本来就在扮演一个重要的角色，比如说供应多少，一个公司上市是 2%还是 20%，本来就是政府决定的。本来就不是一个市场行为，我们希望政府用一个更符合国际惯例的、更适合市场经济发展的、更少给市场带来冲击的办法。” “比如，我觉得像大盘蓝筹股，让它们的上市比例高一些，最低也要像《证券法》规定的那样达到 10%。有相当多的公共流通股对于刚才我们说的改善公司治理结构是很有作用的。”华生说。

**供需变化失衡** 尽管支持市场已经过热的专家和观点越来越多，但包括政府出台的调控手段在内和各路专家的警示，仍然无法按捺住投资者的热情。华生认为主要是两方面的原因。一方面，政府今年出台的措施，除了印花税以外，其他都不是针对股市的。

再就是从证券市场本身来讲，今年以来，由于需求形势的变化，牛市的赚钱效应，存款负利率，使得大量的资金涌入股市，需求发生了巨大的变化，但供给却没有发生多大变化。一段时期以来，每个月涌进市场的资金都有几千亿元，但股票供给所需资金只有几百亿元。

“任何市场供不应求就是价格上涨，而我们现在证券市场价格上涨的状态从 5 月份以来，包括证券市场从业人员，大家都分析了，应该说资金过多，追逐有限的股票，在供给不增加或者增加非常有限的情况下，价格上升就很难避免。”华生说，“9 月份开始，大盘股的供给开始增加，市场的供求关系马上就有变化，但供给增加有很大的波动性，预期也不明确。现在的问题是，其实大盘蓝筹股不必要上得多快、多急，而是应该成熟一家上一家。但只要上市，至少要有 10%~20% 的流通比例，使公众公司的名称名副其实。” “为什么说上市的比例和质量比公司数量更重要呢？我们可以看一看 A 股和 H 股的差价。有人说市场不同就应该不一样。其实最主要的原因就是供求关系。H 股的流通盘平均是 A 股的 7 倍左右。如果 A 股和 H 股上市流通量差不多，A 股和 H 股就不会有多少差价。现在 A 股上市大公司的比例人为地压得很低，很多只有百分之二点多，迫使投资人只能高价入市购买。所谓‘虚胖’，就是人为地控制上市比例，造成股价虚高。从今年四五月以来，我没有主动地推荐任何人进入这个市场，但我也不会随便地劝人离开。因为任何一个市场永远都有投资机会，即使在泡沫的时候，仍然还有优秀的股票。”华生说，我只能说现在的证券市场风险很大，每一个投资者要有自己承担风险的能力。

**为让多头更高更快更强地替股票站岗而继续努力**

(2007-10-11 15:32:44)

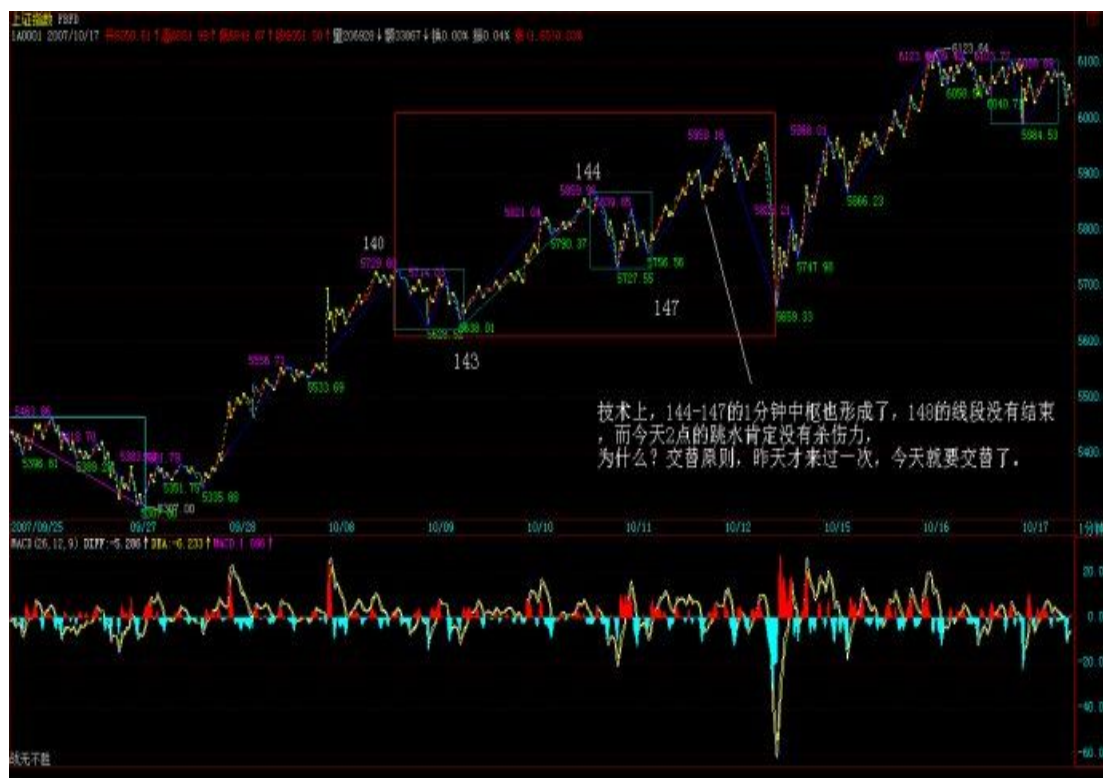
今天，即使不为中石头的精彩而鼓掌，到尾盘，连李军人都奋力而起，至此，如果都没有一点感动，那本 ID 也没什么可和各位说的了。现在，空头正为让多头更高更快更强地替股票站岗而大大地努力着，这一点难道不值得各位眼泪一番吗？

昨天已经超明确地说了：“一旦明天没有特别的东西，那么就继续上攻，继续吸精大法，毕竟多头的能量还在，让多头更快更强更高地套住，以后的杀跌动力才足够，这就举得越高，跌得越惨”，现在的方针，已经十分明确地说过，只要没政策，就沿着目前的速率，一直震荡攻击，把中字头搞得比八、九点的太阳还要太阳，指数比打了鸡血还要鸡血，但一般人，肯定赚不了一分钱，这就是分化的力量。

没有什么比看着指数涨，绝大多数人都亏钱更能打击多头情绪的了，把所有拉指数的都给掀起来，这些东西，都是双刃的玩意，拉的时候快，跌的时候的速率就更快了，把多头的能量转化为势能，最后势能转化为下跌的动能，这从来都是做空的不二法则。

明天，将是一个坎，周末的消息面是仅仅加个 0.54 的息，还是来一个继续增加印花税或者其他硬玩意，还是什么都没有继续消息真空，就决定了后面游戏的线路。明天走势，消息面的动向决定一切，所以明天消息漫天飞是必然的。

技术上，144-147 的 1 分钟中枢也形成了，148 的线段没有结束，而今天 2 点的跳水肯定没有杀伤力，为什么？交替原则，昨天才来过一次，今天就要交替了。



个股方面，没有参与中字头游戏的，肯定受苦了。中字头、题材股，一拉一压，才能保证做空的绝对安全，一旦政策不兑现，那么反手做多才有好的题材与空间。这是大资金运作的必然选择，没有什么残忍不残忍的。市场就是这样的，又不是吃大锅饭，一定要人人有份。

但如果政策没有立刻兑现，题材股会在超跌后有反弹，也给中字头一个休息的机会。

明天收盘后要出一个短差，去深圳签一个合同，后天再赶回北京，所以明天收盘，没时间写了。

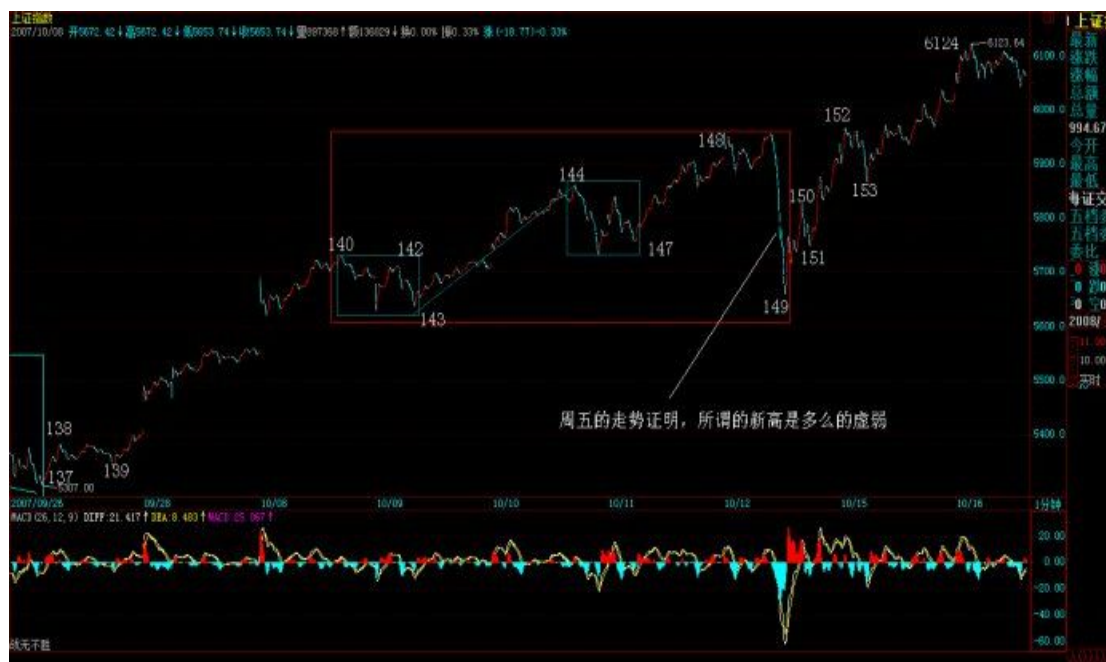
今晚会有一个帖子，先下，再见。

## 刚忙完回酒店，就说上两句

(2007-10-13 21:07:14)

经过一天半的冷静，如果还不能用脑子思考，那就去买国债吧，证明你完全没有自己操作股票的天分。剧本在周初就说过了，实际的走势，一直都是空头主控。今天的震荡，完成一个完美的板块切换，更重要的是，多头的心上，又挨上一刀。

周五的走势证明，所谓的新高是多么的虚弱，本 ID 已经说了，那些中字头，拉他们很快，砸的时候速率更快，今天可有体会？这个摧残多头心灵的游戏，将一直玩到政策的共振为止，然后就是黄叶飘飘的日子。



不多说了，该说了都说了，自己考虑去吧。最后，再多嘴一下重复一次，如果有本事的，这场对多头的蹂躏，里面的机会多多；如果没那本事，逢高把仓位调到任何情况都能睡着的地步吧。还记得本 ID 曾用红字把逢高打得大大的吗？杀人刀，活人剑，自己决定去吧。

**中国经济，已需治理整顿。**

(2007-10-15 08:32:52)

现在，中国经济已经到了一个关键的关口，由被动人民币升值带来的诸多问题已经逐步成为不能忽视的问题，而房地产泡沫也到了逐步不能被泡沫的程度。经济的过热，使得通货膨胀已成为一个可能需要面对的情况，这种情况下，是被经济的热度烧焦，还是冷静地进行反思，采取正确的选择，就是最近必须做出的抉择。

实体与虚拟经济的结合，在中国依然是一个试验课题，没有任何有经验，如何能稳步推进，而不最终 327 化，这同样是一个抉择。

事实证明，一放就热的中国经济陋习，并没有多少改变，现在，需要的是治理整顿。

股市，最终要看的是经济政策的选择，这一切，很快就有谜底。戏，总是要高潮后死去的。制造高潮，不过是为了制造死亡。

选择，总是自己的。自己的命运，自己选择。本 ID 没什么可说的。

资金、技术都准备好了，就看那政策之窗的打开，如此而已。

## 没有消息，继续把多头哨位架高

(2007-10-15 15:15:15)

显然，周末的准备金不会是空头所等待的那政策共振，周五大震荡配合的板块转换，其实已把空头的计划提前透露。上周，本 ID 已明确说，没消息，题材股会借机反弹走强，给中字头休息机会。这两天走势，不过是这剧本的现场演绎。看着这两天 000777、600343、000600、000807、002149、000822 等等的走势，以及这两天的涨幅榜中二、三线个股的大面积增多，这板块的反弹转换一目了然。但注意，除了个别最近有实质题材的，题材股大多目前不具备大幅度启动的时机，只是一种换档式的过渡。

当然，最有味道的，还是中石油和中联通，今天，两者为大盘贡献近 160 点，没有这两个本 ID 的支柱股票，今天的大盘是绿色的。两者的意义，本 ID 已经无数次说过，有中石油、中移动在后面，你说本 ID 又有什么可担心的？有什么不可以放手大干的？现在，对于空头来说，唯一重要的，就是把多头的动能转化为空头的势能；现在，一切都如空头所设计的步骤，势能在不断积聚；现在，泄洪的那一刻，需要的只是政策面那一轮圆月。

政策方面，有点必须纠正的，很多人还以为上次的印花税是某个部的意思。可笑，一个部能定那么大的事吗？别用脚趾思维可以不？可以明确说，以后关于股市的任何政策，都必然是一个整体的、总的决策下的结果。

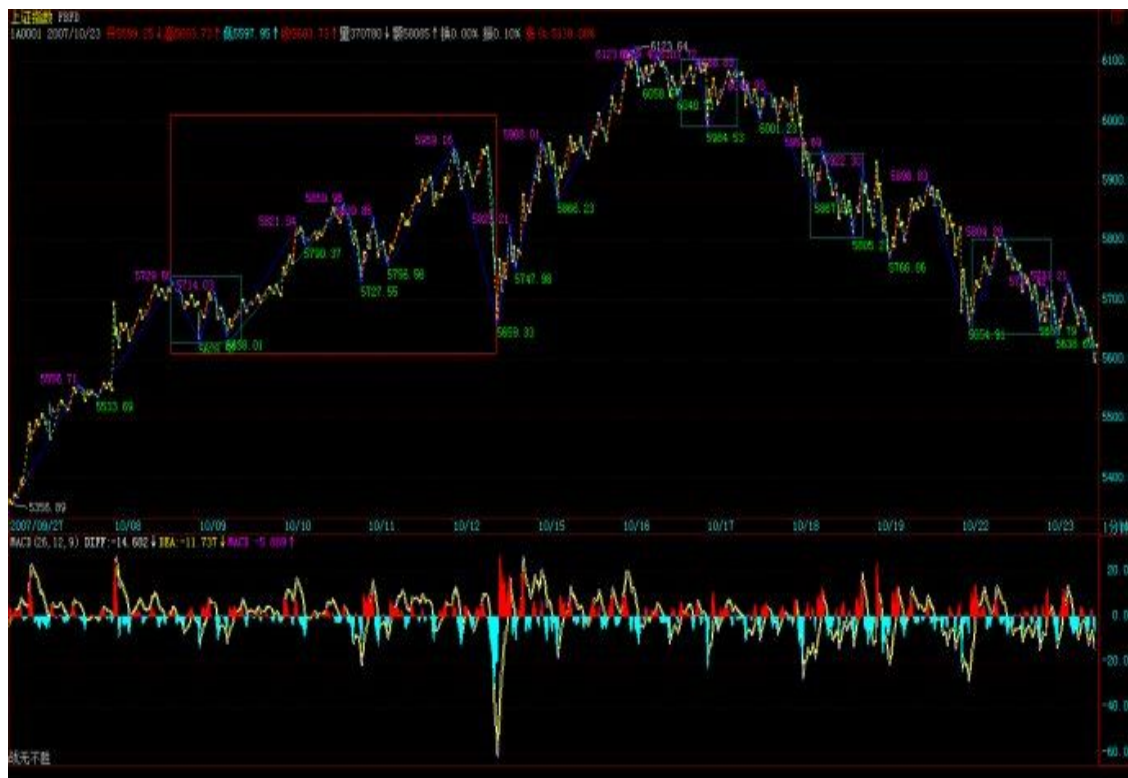
个股方面，该反弹的都要陆续反弹，中字头停留休息一下后，如果政策的窗口还没打开，那么就继续上冲，把势能继续提高，如此而已。前面本 ID 已经说过，本 ID 有一个情结，就是 6100 点，至于政策面上是否给这个机会，本 ID 并没有情结。

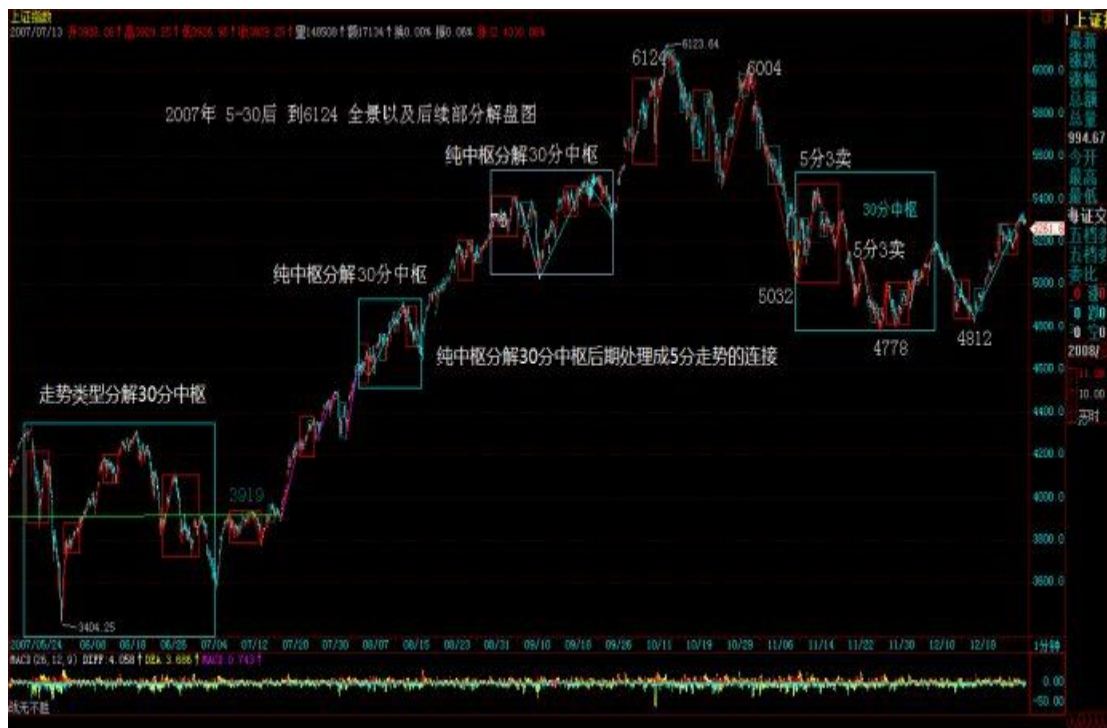
今天的报告，没有任何意外的地方，里面本不可能有任何直接评论股市的地方。今天最引人注目的，反而是某一直以当学者为荣的老先生，一改在 3000 点

下抨击投机的观点，在 6000 点竟然称颂起投机的功德来，这也算中国资本市场历史上一大趣闻了。本 ID 的观点，可从来不会与时俱进，从来不会改变：

1、中国股市的大牛市 20 年 3 万点以上；2、目前依然是牛市的第一阶段；3、目前需要中级调整，而经济也主要治理整顿。4、中期调整，发生在资金、技术、政策的共振中，目前，是资金、技术在为政策作铺垫。5、让分力成为合力，这是一个复杂的过程，动能转化为势能，一切按部就班。6、如果政策也被热度化，那就意味着第一轮的走势有走到尾声的风险，那么就低价革命，比投机还要投机一把。7、本 ID 只能是分力之一，不是合力，最终，一切决定于合力。而本 ID 成功与否，就是能否按自己的节奏，把合力引导出来。8、对于散户，操作上，技术不好的，逢高逐步把仓位减下来；技术好的，就在震荡中游戏那多多的机会，但必须要注意节奏。那些追涨杀跌的，没资格玩震荡游戏。

一切都按照这八点所界定的逻辑为起点，在纯盈利的角度，本 ID 愿意出现第 6 种情况，但从国家经济战略与安全的角度，本 ID 绝对不希望看到第 6 种情况。





## 成老先生，请慎言

(2007-10-16 07:49:06)

昨天，成老先生关于投机有利市场的言论，令人不禁想起 3000 点下成老先生关于泡沫等等的言论，而昨天的点位是 6000 点。作为学术观点，这本没什么，而且这种观点宣扬的人多了去了，但成老先生的身份显然比较特别，在目

前的环境下，一改几个月前的观点，在公开场合为投机说好话，确实有点让人觉得不妥。

投机，不过是一种市场行为，对市场无所谓好坏，而且，市场充满骗线，例如，以前，某股票，短时间内暴涨 100%，然后连续跌停，最终跌到 0，给摘掉了，所有为那 100%兴奋的，结果发现，即使按那 100%的起点算起来，也是一个高高的山顶。前面那 100%的做多，不过是总体做空的一部分程序，这就如同目前的大盘，正在赶顶之中，这时候宣扬投机，难道是一个合适的时间？

市场总是很公平的，最终赚钱的总是少数人，80%的人，不过是坐坐电梯，然后坠入深渊。散户的命运，大多如此。这时候宣扬投机，给那些散户是什么印象？什么影响？并不是每个人都适合无限风光在险峰的，不是每个人都适合玩赶顶的游戏的，这时候，作为一个有身份、有影响的老者，似乎更应该对提醒，而不是发表对投机的如此言论。

高潮之后，总是一地鸡毛，这就是投机。高潮是投机的快感，一地鸡毛是投机的代价，而且，至少 80%以上的人，鸡毛一地的。现在，一个负责任的人，更应该说的是：没能力的、没那本事的，先离开，没有任何最终的跑道，是可以让所有人通过的，最终通过的，最多 20%，首先，投机前，先搞清楚，你的能力，是否能在那 20%内。

当然，有能力的，就无限风光在险峰，而如果能利用投机，达到更高层次的目的，那就更好了。由于管理者，大多没有实践经验，一些明显错误的安排，就需要有人把这个错误的后果演示一下，如果这样都不改变，那么，就真是气数如此了，那也没什么遗憾的了。

卖点，总在上涨时，股票如此，经济也如此，难道经济就没节奏？不明白这，经济也难以经济了。人，总是在下跌后才问卖不卖。经济，一旦转折，那卖出的通道在哪里，只有天知道了。

经济的调控，就如同股票的买卖，节奏第一。这个道理，确实需要道理道理了。

## 6100 点终破，无憾矣！



(2007-10-16 15:29:29)

今天站上 6100 点，终于没什么可遗憾的了。6100 点，曾经是 96 年大牛市的深成指的最高点，当时也是刚破 1000 点后启动的。相比，这轮牛市并不太猛，走了 2 年多才达到上次 1 年多完成的幅度，正因为这个速率比较温和，所以才不会是最最终真正的顶部，但中期调整是需要的，只是等待共振点。

今天的大盘，延续上周说的大震荡后的中字头休息、题材股启动。今天糖业大启动，600737 不大动，主要是现在，中国最大的糖产还没装进来，今天跟着启动，似乎有点名不正。不过，该股最牛的题材，还不是将有最大的糖，而是其他，这类中长线的股票，短线的走势并不重要。就像 000777，从去年 12 月的 7 元多到现在的 47 元多，真正的题材还没出来，这就是中长线股票的走法。

但是，现在个股并不重要，重要的是这个赶顶游戏的节奏，可以把下面的剧本先说一下：题材股轮动一次后，如果还没有特别的消息，那么中字头还要冲一次的。现在，中字头的同伙回归题材，就主要剩下中石油和移动了，神华也没上 100，空间都有，关键是政策所给的时间。短线上，一次震荡是逃不掉的，震荡后，如果没什么消息，那中字头又会切换重启。

中字头把同伙回归行情玩烂后，就是指数期货了。但，这里有变数，当然也会有一种努力在行情外进行着，就是让指数期货延后。位置并不总是那位置的，很多位置都可以重新位置的，没有什么事是一定不可以改变的，事在人为。



当然，如果努力后还改变不了，那也没什么遗憾，投机，那还是最简单的游戏，谁怕谁？

当然，这都是小问题，关键是总的政策的风向问题，本 ID 说得很清楚，11 月前后，就是这个时间的共振窗，一旦转向，这个赶顶游戏就宣告结束，顶的左边做完，当然就是右边了。

本 ID 可以很明确地说，最终顶部形成后，最多只有 20% 的人，能把今天的市值保持下来。不是不报，时候未到。

该说的都说了，今晚有事，写不了帖子，有可能，明早补上。

明天的解盘要在晚上才能进行，因为收盘后马上有会，先说明一下，抱歉了。

## 确实存在全面泡沫化的潜在风险

(2007-10-17 08:44:44)

下午收盘要飞机回北京，解盘在晚上，抱歉。

今天，二大报齐说泡沫的全面化问题，这是在会议期间，可能采取的最大提示之一了。显然，按照中国人的性格，面子比里子大，不是迫不得已，都不会撕破最后那张脸。所谓先礼后兵，中国人从来如此。因此，在 530 之前，N 次的风险提示，已经是仁至义尽；530 唯一不好的，就是发布的时间不对，如果是第二天早上发布，那发布应该是完美的。

现在，确实存在全面泡沫化的倾向。一旦全面泡沫破裂，那调整的时间将极为长。目前，如果市场能进行中期的休整，有利的是市场行情的长期发展。所以，本 ID 已经明确说了，如果 11 月前后的政策之窗不打开，就展开低价革命，那多头最后的精气神给耗尽，然后就是第一阶段的结束，该怎么死就怎么死。但如果 11 月份前后的政策之窗适时打开，那么大牛市的第一阶段还没完，将能延续更长的时间。

一切都是所有参与者的共业，如果大家一起合力着要下地狱，那本 ID 也没意见，对于本 ID 来说，地狱和天堂没什么区别，熊市一样可以吸血，而且更爽，杀的人更多。嗜血，从来都是市场的本性。

当然，这市场如果能救，能让第一阶段的牛市延长更长时间，本 ID 也会为此努力的。但成功与否，那就是所有参与者的事情。本 ID 天堂地狱任来往，无所谓。就是可怜苍生，牛市动力过快耗尽，进入大调整，甚至经济出现大调整，通胀没压住，又有无数人要受苦了。

有时候，人爱死，可能就让他去死更好，本 ID 确实有时候太多事了。

解盘兼北京旅游指南，为奥运贡献一把

(2007-10-17 22:36:22)

对不起，刚回家。今天大盘，继续 6124 下来的中枢震荡，技术上，能否震荡出 5 分钟中枢，明天就有分晓，然后就是该中枢的第三类买卖点问题。现

在，无论怎么走，都没太大意义，关键是会议结束后基本面的进展速度，这决定该冲顶游戏的结束时间。

个股方面，题材股继续活跃。中字头，由于今天被点名批评，所以休息时间延长点，需要诸如中石油等回归题材的再度明确。这一次的中字头启动，就留给多头吧，本 ID 就没兴趣了，这就是一个节奏问题，只抬第一波，决不搞第二波，这就是操作的微妙之处。

好了，今天就把两个帖子合一了。飞机上想了想，写了两首五律，就当一北京旅游的指南。

累了，在外面快一周时间，本来一天的出差延长，不过这个成果大大的，值得。以后，本 ID 将大大地制造股票，PE 一把给市场，也让市场 300 元买买本 ID1 元的股票。

不费吹灰之力，空头完胜

(2007-10-18 15:39:47)

本 ID 说过，本 ID 有一个情结，就是 6100 点，过了，情结就了了。如果这波大盘真给顶出顶来了，最好不过的点位就是 6124.04 点，这比 6144.44、6124.44 点都好。当然，空头从来都是很谦虚的，并没觉得这顶就一定完成顶成，但空头这次的冲顶游戏中，占尽先机，现在，又回到前两次盘中实验跳水的地方，空头已经完全掌握主动，上下自如了。上，大不了再玩一次这几天的游戏；下，那更是空头的拿手好戏，就等着政策配合一下了。

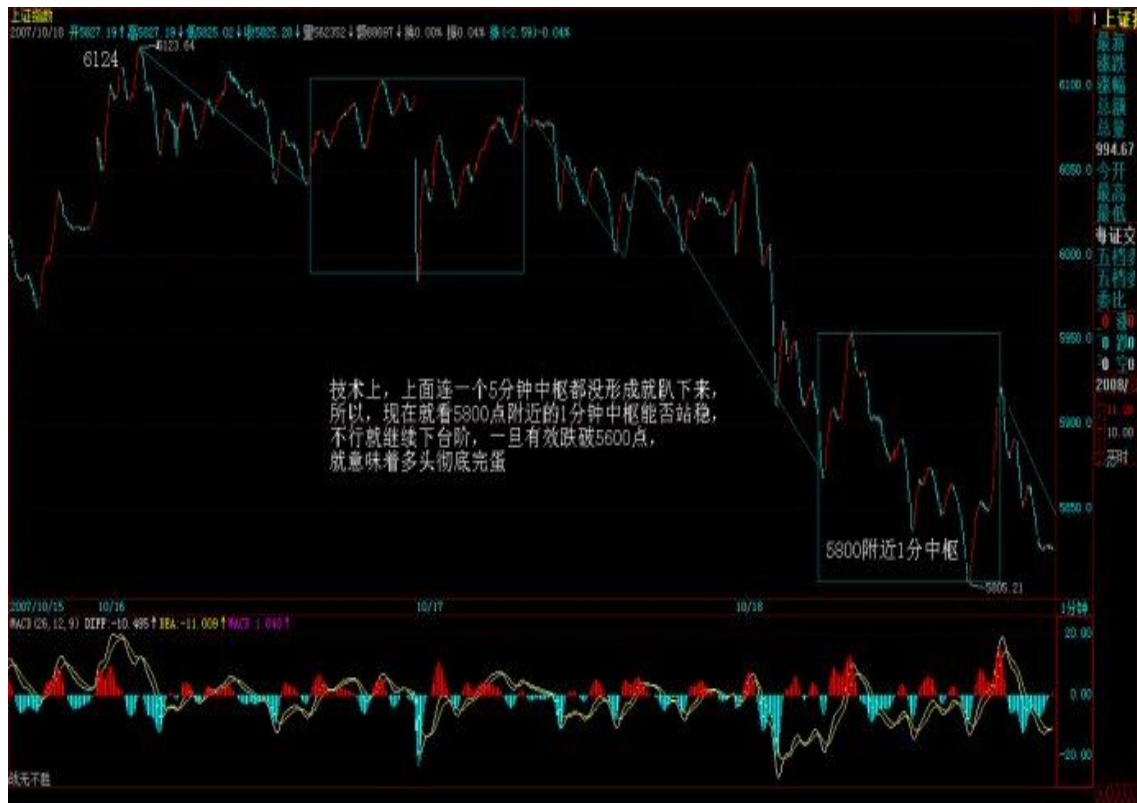
空头，干事情，从来都是光明正大的，宣布做空时已经明确说了，这次是让资金、技术来等待政策，而且说了，有一个情结是 6100 点，这一点，通过这六天的努力，已经初步达到目的。

但是，由于目前图形依然没有走完，大盘的顶部构造更谈不上破位，所以，这里还有反复，关键是政策的配合，如果政策不配合，那么，没有人会故意压在这个位置，压是压不住的，而是要冲，比多头还要多头。今天，严重鄙视多头，连一个盘中反弹的勇气都没有。空头只好让可怜的 600737 兴奋一把，盘中最猛烈的反弹，竟然是可怜的小 737 引领，这么弱小的身躯，竟然成了今天对指数贡献的第七位。多头，你们的名字就是软弱，鄙视你们。

这两天，印度已经举起大棒，中国的大棒，还远吗？

技术上，上面连一个 5 分钟中枢都没形成就趴下来，所以，现在就看 5800 点附近的 1 分钟中枢能否站稳，不行就继续下台阶，一旦有效跌破 5600 点，就意味着多头彻底完蛋。所以，今后几天，就等着多头反击，希望多头能组织起有效的反击，否则，空头这样就赢了，也太没挑战性了。空头的仓库里，还有 N

的 N 次方的阶乘再叠加 N 的 N 次方的阶乘 次的武器，别采用一种，多头就招架不住了。



空头现在的策略可以大公开：在震荡中先买后卖，逢反弹必抢，然后再抛出，制造出无穷的抛压，把多杀多的惨剧导演出来。

注意，散户千万别抢小级别的反弹，没那技术，继续看戏，没你们什么事。

本 ID 已经想好了，万一这次做空失败，除了来次低价革命外，就是多多去 PE，制造出无数的股票来给多头。听说，印度有 7000 多股票，中国现在连 2000 都不到，看来，太多活需要空头干了。

对不起，刚回来

(2007-10-18 23:20:32)

对不起，刚回来。下午、晚上，分别二个关于商业的无聊会面，但今晚的意义不在这上，9 点后赶了第三场，一个小聚会，一朋友明天要飞降南方某省去扑火，其事起因，简直比所有滑稽笑话还要笑话，笑话之后，骨头都冰凉，我的中国，哎。

就像看戏，千万别去后台，否则就别看算了。有时候，就当一个观众，傻忽忽地，嘴边流着口水，或者也是挺幸福的。

听过今天铁一样冰冷的、无关股票经济的巨大笑话，而且还有后续的去明天，本 ID 都有点提不起精神了。多头，明天任你们放烟花，看你们能折腾出一个什么的世界。本 ID 要好好想想，我的中国。

## 多头，没种，有屁用！

(2007-10-19 15:33:22)

昨天，本 ID 晚上听了一个很恶心的笑话，无关股票经济，只关于一个苹果，比皇帝的新衣还要皇帝还要新衣。所以本 ID 回来就说，今天就让多头表演了，本 ID 要思考一下问题，不操作。而多头不是说前面冲 6100 点都是他们的干活吗？今天，又辟谣又利好的，怎么冲不起来干活不起来连烟花都起不来。多头，你究竟什么能起来的？

头多没用的，关键要有种。多头，没种，有屁用。

技术上，昨天说得很清楚，就是 5800 点的 1 分钟震荡，这震荡形成后，就看其第三买卖点的问题了。



今天，本 ID 一直在思考一个问题，一个苹果，如果从心里都烂了，是否有必要为此浪费时间？本 ID 现在还没想清楚，毕竟，救一个心都烂的苹果，就是把自己放到火上烤，本 ID 生性疏懒，现在，吃喝不愁，天天可以把酒三人，清风明月的，真不想为一个烂苹果浪费时间。但，谁又让本 ID 对这苹果爱得如此深切？

不多说了，说多了也没什么意思。对于本 ID 自身来说，确实是一个艰难的抉择。选择了苹果，可能要为此付出余生的安逸，包括现在拥有的一切。

注意，本 ID 宣布做空后，就不会让任何人去买任何股票了，如果本 ID 写首诗都被联系上股票，那本 ID 要考虑不说股票了。股票，对于本 ID 来说算得了什么。如果股票不是关系到苹果，本 ID 连看都不看一眼。

可以光明正大地宣布，为什么空头一定要在一定时间内比多头还要多头，就是因为要某些决心能决心，要把一切的风险先演示一把。可以很明确地说，如果这都改变不了什么，那么，一个更大规模地比多头还要多头的行为将要上演，而这，最终，做空的可不是股票本身了。

想想日本、台湾相应的走势，难道还不足以让某些决心决心下来吗？

下周，是关键性的一周，如果消息面不配合，比多头还要多头的行为会再次出现，但这和散户无关。

本 ID 可以很明确地说，如果期货出来，大部队打仗，就算指数上了 10000 点，也没散户什么事情，能赚到钱的，不会超过 20%，而且是和 6100 点那天比。想想你自己的技术，有没有这本事，如果这几天的节奏都踏不准，那么，以后更大幅度的震荡，就是更大型的绞肉机。

别以为上涨、下跌才能搞死人，期货出现以后，大幅度的震荡，三方里一定死两方，而无论多头还是空头赢，绝大多数的散户，一定死，就这么简单。

好了，不管谁死，周末，都让股票去死。

### 让今天要拉大阳的多头见鬼去

(2007-10-22 15:25:35)

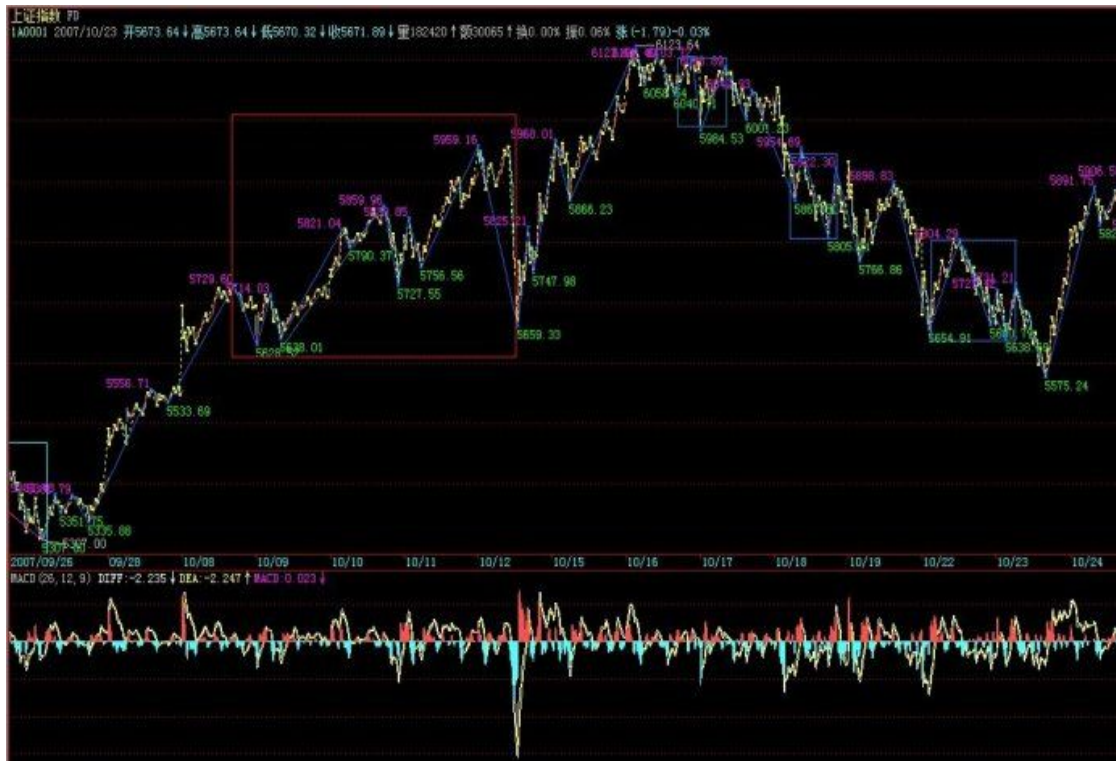
首先，以最热烈的掌声祝贺从此股市北大了。

听说，多头要今天拉大阳，就如同上次有空头说要 9 月 20 时间之窗，就要这些人丢脸，世界很北大，后果北大了，本 ID 高兴 ing。

但，本 ID 没什么可说了，一切尽在把握中的感觉总是没什么可说的。对于空头来说，现在最美妙的掌声，就是多头的漫骂，这一定是世界上最动听的音乐。

从 6124.04 这样一个绝妙的点位开始的 1 分钟下跌走势，在中枢的不断下移中延续着，现在刚好收在 3600 点上来的上升通道下轨上，而那 5600 点的缺口，就在眼前，一旦这个地方有效跌破，这针对从 3600 点开始上升行情的调整就得以确认。

技术好的，可以密切留意 6124.04 点下来的 1 分钟下跌走势的底背驰出现，然后有一个反弹将可以操作，技术不好的，就算了，没那本事，就继续在小板凳上看戏。



当空头，就是要下跌中还要赚钱，这才是真正的空头，底背驰抄进去，然后上去砸，这是一种令人感觉比较爽的游戏，问题的关键是，你有爽的潜质吗？如果今天市值比 6124.04 点那天少了的，就要好好反省自己的潜力了。

至于没技术的，今天市值比 6124.04 点那天少了的，就等机会走吧，虽然有点晚，但这就是没有正确认识自己的结果，如果有机会重新回来 6124.04 点那天的市值，先出来点吧，这样还可以有机会成为了 20%不到的人。

注意，现在政策进入敏感期，虽然有利于空头的可能性较大，但新官上任，其风格暂时没人能把握得准，本 ID 现在对市场没兴趣，就像本 ID 在国航跌破发行价时买并到处号召买，实质上对国航一点兴趣都没有，只对李军人有兴趣。

1 分钟下跌结束后，极大可能进入一个箱形，一个适合上下吸血的图形，然后等待政策去完成突破，现在本 ID 也很想知道，究竟在某位先生心里，5000 点算不算高，是不是有泡沫。有谁知道的，请告诉本 ID。

下午、晚上都是谈判，先下，再见。

## 房地产泡沫，经济发展的真正毒瘤

(2007-10-09 20:57:56)

原文地址: [http://blog.sina.com.cn/s/blog\\_486e105c01000cye.html](http://blog.sina.com.cn/s/blog_486e105c01000cye.html)

在经济发展中, 希望不出现任何的泡沫, 是不切实际的。泡沫是必然的, 而泡沫破裂引发 经济调整, 也是经济发展的必然规律, 这个阶段, 从本质上是不可逃避的。但不可逃避的泡沫, 亦有好坏之分。区分的标准就在于, 是否最终影响到实体经济的深层 结构与运行。通俗地说, 股票市场的泡沫, 属于好泡沫; 而房地产市场的泡沫, 就属于坏泡沫。股票市场, 就算泡沫破裂了, 但由于不是直接作用在实体经济层面, 所以其影响是有限的; 而房地产市场的泡沫一旦破灭, 整个银行、金融体系就将受到最直接的冲击, 其影响是灾难性的。

如果股市泡沫破裂是一场重感冒, 那么房地产泡沫就是癌症了。世界经济发展历史上, 关 于这两种泡沫以及相应破裂后的影响, 都有很多经典的例子, 而其中最为熟知的, 就是美国世纪之交互联网狂潮引发的股市大泡沫和破裂, 以及日本上世纪八、九十 年代房地产狂潮引发的经济大泡沫和破裂。

有一种错误的观点, 认为日本那次的世纪大泡沫是因为股市引发的, 而实际上, 最终引发 其经济大跳水的是房地产泡沫以及泡沫破裂后造成的整个金融体系的严重破损。单纯说股市泡沫, 日本那次和美国的互联网泡沫根本无法相比, 美国那次连市梦率都 炒出来了, 纳指更是几个月内就从 5000 多点崩溃到 1000 多点, 但美国经济并没受到太大的影响。为什么? 就是因为房地产泡沫没起来, 而银行、金融体系没 有受损, 实体经济依然健康。

而美国这次的次级债风波之所以危险, 就是因为来自房地产, 一个如此小的波折就引发银 行、金融体系的不少震动, 由此可见, 房地产的问题绝对不会是小问题, 其放大效应与对银行、金融体系的影响都是致命的。美国这次之所以还不会出真正的大乱 子, 就是因为其房地产还没有形成真正的泡沫, 因此, 暂时还是虚惊一场, 但这已足以引起各方警醒。

比单纯的房地产泡沫更大杀伤力的, 就是股市中房地产股票比重太大, 在虚实两方面制造 房地产泡沫。房地产企业, 通过所谓的重估, 拉抬自己的股价, 从而用极高的价格在市场上圈钱, 再去圈地, 炒高土地价格与房价, 然后再进行重估, 开始新一轮恶 性循环。没有比这种游戏更能制造恶性经济泡沫的, 这绝对是致命的游戏。

因此, 当某些公司戴上世界上最大房地产企业的高帽高呼要去冲击万亿市值并借此大肆高 价增发圈钱, 有些股票只是因为某房地产企业的注入就连拉几十个涨停之时, 这房地产与股市的虚实结合所产生的危机就已经到了不可忽视的地步。在股票市场上做 庄的, 只要资金链不断, 那杠铃还不一样能一直举着? 那些大面积囤地的房地产商, 本质上和庄家没什么不同, 如果他们从资本市场、银行体系上不断补充新鲜血 液, 那房地产的狂潮是不可能得到平息的。

中国房地产行业的发展不是太慢而是太快了, 必须在相当长时间内限制房地产企业的上市 以及再融资, 严格控制房地产企业的信贷规模, 严厉打击囤地现

象。而对房地产的发展，其战略以及政策、资源等的配置，都应该采取双轨制。世界上绝大多数国家与地区对房地产问题的解决，本质上采取双轨制，而不是单纯地把房地产问题抛给市场。

面对大多数公民，房子绝对不是奢侈品，而是必需品，必须保证的权利。“居者有其屋”，这就是检验一切房地产政策的最基本标准。对于大多数居民的居住问题，完全市场化的方式是绝对行不通的。而中国的宪法规定土地公有，因此国家的土地必须首先保证所有公民最基本的居住需求，在满足这个需求之后，才谈得上市场化的需求。而对于少数经济能力较强的公民，可以通过市场化方式进行更高标准的房屋消费，其价格可完全由市场供求关系决定。

总之，房地产问题的处理绝对不能实行“拖”字诀，这问题越迟着手解决，积累的风险将越大，而相应化解的手段也将越少，一旦积重难返，那就是病入膏肓、无药可治。而中国经济的希望，不在于有多少世界级房地产企业，而在于有多少领导世界技术发展潮流、真正有自主创新能力的企业。至于那些过多关系能量、过少技术含量的房地产企业，在财富榜中还是不要太多了。

## 谨防 A 股被挟持，股指期货应缓行。

(2007-10-12 08:20:11)

原文地址：[http://blog.sina.com.cn/s/blog\\_486e105c01000dzu.html](http://blog.sina.com.cn/s/blog_486e105c01000dzu.html)

在股指期货已经呼之欲出时，还写这样的题目，可能确实有点不合时宜。但是，不合时宜的话如果是正确的，为什么不能说呢？因此，问题的关键在于，股指期货在目前情况下推出，是否真的合时宜了？要讨论期货推出是否合时宜，关键又在于，目前现货市场的成熟度是否满足期货推出的基本客观要求，显然，在这一点上，依然有着诸多值得商榷的地方。

虽然已经被人多次引用，但依然不得不再次引用的事例，还是那令人无法忘怀的 1995 年国债期货悲剧。这一悲剧产生的因素太多，但有一点是不容忽视的，就是当时的国债现货流通量太小，几个机构联手，就足以控制相应期货的走势。至于最终形成两大集团对赌局面，那不过是这种控制走势分化演变的必然结果。

那么，对于现在的 A 股市场，其可控制性就如同 1995 年的国债市场，问题的核心就在于，超级大盘股流通比例过小，而该流通量却能控制住一个超大规模的市场，这里的投机收益与风险成本完全不成比例。在本 ID 前面关于“港股直通车”的文章里已经明确指出，没有合理的流通量就没有合理的价格，目前中国股市最大的问题就是超级大盘股的流通量过小，普遍达不到证券法要求 10% 的最低流通比例要求，这样条件下的股市必然是一个能被轻易操纵的市场。

一个能被轻易操纵的现货市场一旦出现期货交易，那么，这种交易必然导致极端投机行为的出现。目前没有任何的现货卖空，也就是现货中，本质上只能做多才能赚钱，而实际的流通筹码又极端不足，可以断言，在这样的流通量条件



下，指数期货的推出，将极大地有利于疯狂的做多行为，任何在期货中的空头寸，最终都会被疯狂的逼空走势所吞没。筹码就那么少，资金又那么多，任何的空头寸最终都是死路一条。而极端的疯狂做多行为，将把 A 股短时期内推向难以控制的高度，将 A 股长期发展的精气神耗尽，最终导致难以收拾的局面。

有一种观点认为，目前红筹、H 股大量回归后，股指期货所需要的流通量条件就能达到。但这种回归，并没有改变超级大盘股流通比例过小的状况。最近回归的中国神华，其 A 股流通比例是 6.33%，而建设银行更是只有可怜的 2.7%，请问，这不等于火上浇油吗？这样低流通比例的超级蓝筹回归，必然是来一个被炒飞一个。至于借助 A 股的超低流通比例，通过控制 A 股走势去操纵港股相应股票走势进而两头套利，就更不是新鲜事了。

本 ID 前面的文章已经指出，要使得 A 股有一个合理的价格，达到与 H 股接轨的目的，一个最简单的办法，就是让超级蓝筹的流通量与 H 股接轨。可以断言，在超级蓝筹的 A 股流通比例未被调整到合理水平前，股指期货的推出都是不合时宜的，必将蕴藏着巨大的后续风险。甚至不排除这种情况，就是 A 股因此被挟持，让后续的监管与调控陷入难以解决的困局。

按照最正常的资本市场层次设计，必然是先完善现货市场，再开始期货市场。而目前 A 股分为深沪两个市场，一个横跨两个市场的现货标的设计，在以后会面临诸多不便。本来，一个最理想的思路，就是先发展创业板市场，等该市场发展到一定规模后，再让主板都合并到沪市，而让深市成为创业板，最后在沪市的基础上开展开指数期货，当然，相应地，深市也可以有创业板的指数期货。

当然，以上思路，在目前已经错过了实施的机会，但并不能因此让期货过早推出而留下严重隐患。一个最简单的道理，期货是现货充分发展后的产物。而目前 A 股这现货市场，依然有着诸多不完善的地方，急忙推出其指数期货交易，是否有点拔苗助长了？

至于那种认为期货可以对冲风险的说法更不值一驳，世界证券历史一再证明，最大的风险从来都不在现货市场，而是高比例透资以及期货等衍生品。期货能否降低现货风险暂且不论，期货自身的风险如何防范，这绝对是比应付现货风险更为棘手的问题。而这问题，不光对于所有的参与者，更对于市场的监管者。

说白了，现在期货被市场热切期待，不过是现货市场的投机资金有了最终锁定投机利润的绝好机会，更看到了加大这种利润空间的新的投机机会。目前，反而应该逆投机资金的意向而行，釜底抽薪，将主动权把握在监管者自己手里，按照市场健康发展所需要的节奏去完善市场，而不是被国际性投机资金牵着鼻子走，为国际性投机资金的兑现、出逃制造世纪大机会。

## 教你炒股票 85：逗庄家玩的一些杂史 3 (2007-10-22 21:42:06)

说点老皇历，让各位都北大北大。

干这活的手法，就算现在的证券法算来，也是完全没有一点违法的地方，这绝对是一个经典案例，也看看股市里是如何做顶的。

当时要干的事情，就是要把一股票的货出掉，而且还是不是现价，必须在某个位置上。这不算难，关键是持有也就 30% 多，已经上涨 N 倍，而且里面有不少小家伙 的老鼠仓，多的有 10%。由于这游戏最终把一所谓的牛人给套住了，现在这牛人还在市场上混，最重要的是，这股票这么多年都没回到过当年的高位，所以为了不 让那被套住的中年男人知道后有磨墙的心，更为了保护北京的文物，本 ID 就不说当时的价位和股票了。

先把 1/2 的筹码集中调到一个最多八卦人的证券部，然后，告诉他们，过三周内要陆续调 N 亿来，很认真地找了人去谈手续费分成问题，而且要求最高的比例，特别强调了对倒时比例要更高，注意，去谈的人也不知道想干什么，只是告诉他要在那边干点活，找一个成本最低的。

然后，该股就从 N 元开始异动起来，再起来 20% 后，就在别的证券部开始出，但手法很特别，总是在低位出，出了以后一副给夹空痛不欲生的样子，关于某股票被人抢筹码的消息就此流传。

接着，把出的钱以及部分其他的钱提前划到第一个证券部，然后再告诉他们，更多的钱还要划过来。

很快股价就比开始上涨 40% 了，继续在其他地方逢低出货，被彻底夹空。这一下戏演得连老鼠仓都知道损失无数筹码，要压盘把货补回来，老鼠仓也开始大幅度增仓。接着，已经不用逢低出货了。只要压单，就给扫掉，好过分呀。

这时候，开始在第一证券部谈透支问题，说要用筹码压钱，希望是 1 比 2，但对方说他们最多只能 1 比 1.5，因为最近这股票涨太多了。所以让人很气愤告诉他们，找了一个可以 1 比 3 透支的，马上就把筹码转了一半去别的证券部，然后对方就开始很恐慌地要挽留我们。其实，是别的地方出得差不多了，需要筹码。

最后一天，股票在三周多点上涨了 70% 多，那一天早上，一开盘，在买盘涌起的那一下，最后的屠刀开始了，所有剩余的筹码，一起涌出，具体过程就不说了，只是当天是跌停的，当然，那天也是巨大无比的量。

最后，派人和那第一家证券部说，不想玩了，你们那里风水不好，不能为客户保密，消息封锁不住，让我们被人砸盘，套住，亏死了，这里的资金要去别的地方救火去，走人了。

只想说最后那股票的命运，就是从最高位下跌了 90% 以上，至于比最开始的 N 元下跌了多少，大概不是一个困难的问题了。

注意，这次游戏，之所以经典，就是在整个做顶过程中，根本没拉抬过一笔，都是分批出货，最正常的手法，谁都说不了有任何违规的地方。而且，也没说任何一句影响股价的话，那么为什么成功了？只是因为那些人的贪嗔痴疑慢。

最绝的是，该股后来一直翻不过身来，多杀多的，自从最后一天后就从来没买卖过该股，但该股却一直下来，甚至后来 2245 点 2001 年的历史高位，也没靠近过那历史高位。有些傻瓜总是说，什么庄家打压，典型的脑子进水。为什么散户、小庄家、老鼠仓的多杀多就不可以让人死得一点脾气都没有？

当然，做顶的手法千百样，本 ID 也玩过无数的花招，有时候一顶就是一顶，有时候一顶不做一顶，千变万化。兵者，诡道，股票又何尝不是？

大盘的顶部和个股的顶部不同，要复杂得多，因为集中其中的分力更多，所以其合力当然要更复杂。一般来说，大盘的顶部都不会是简单的图形，都是十分复杂。而且即使真的形成，最后破位前反而要有很多的犹豫，越大型的顶部越是这样。

大盘的顶部都是折腾出来的，所以一般在大盘顶部时，反而机会多多，为什么？因为很多不死心的人，会不断折腾，板块个股，跳来跳去，那些认为大盘顶部一形成就一下死掉的，都是脑子水太多的。

个股的顶部，大多都不复杂，除非是很多人参与的大型股票，原因和大盘的一样，只是相反，就是分力少，对比太明显，所以复杂不起来。

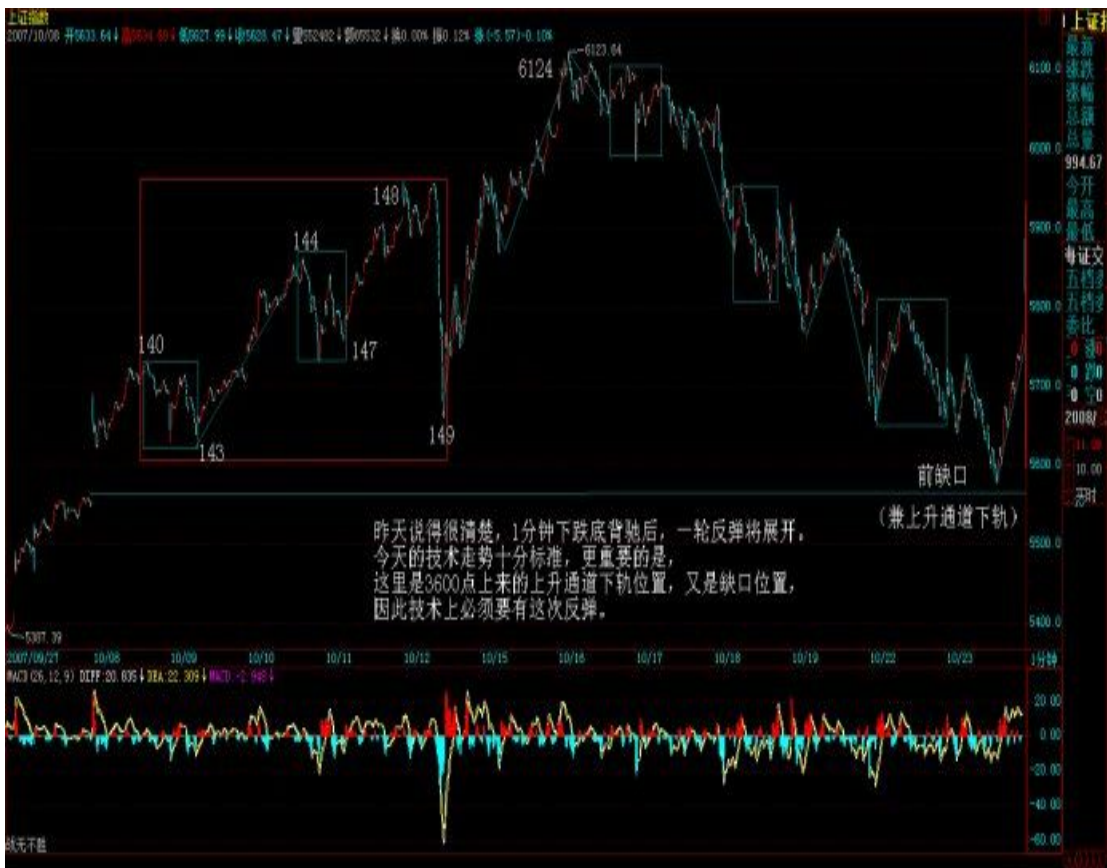
当然，顶部是有级别的，一个中期顶部，中期调整后，就不是顶部了，所以顶部以后，也不一定是世界末日。但顶部以后是否世界末日，这是走势今后的发展决定的，如果你对任何顶部都想长线一把，那么，最终的命运多数是被股票上上下下地面首了，真正解决问题的，还是要通过本 ID 的理论去分清楚级别，按照买卖点去操作。

必须注意，无论什么花招，最终合力的结果还是买卖点，买卖点是不患，任何庄家、大资金，包括本 ID 本身，都不可逃避。所以，对于散户来说，其实不需要知道里面的故事，而只要看好走势，一切就尽在把握中了。

## 上升通道下轨支持如期反弹(2007-10-23

15:40:39)

昨天说得很清楚，1 分钟下跌底背驰后，一轮反弹将展开。今天的技术走势十分标准，更重要的是，这里是 3600 点上来的上升通道下轨位置，又是缺口位置，因此技术上必须要有这次反弹。



在前面已经明确说了, 空头现在的策略, 就是逢反弹必抢的, 抢了以后, 等不

死心的涌上去没力时，才有筹码喂饱人。注意，这里本 ID 又有金针度人，不是任何反弹都可以抢的，只是做顶行情中的反弹可以抢，一旦顶部完全形成，破位后，那么反弹就没必要抢了，让别人去多杀多就可以，除非有特别大级别的买点。这是一个十分微妙的关系，但一般脑子进水的都不大明白。因为在那些人眼里，反弹都是一样，而实际上，在做顶行情中搞反弹，只是为了促进顶部的形成，而且也为一旦顶部形成不了而准备好后手。

做盘就如同下棋，必须有大的想法，而不是看一步走一步。着着有后手，这样才能稳胜不败。

以上的话，都是给现在技术还行的人看的，这里的标准就是，空仓或者目前的市值比 6124.04 点那天高的人。其他人，根本没资格抄什么反弹，先借反弹把市值恢复上去再说。

这如同跳舞，节奏已经错了，就不能错上加错，先把节奏调整对再说。

反弹的压力，首先是 5 日线，然后是 10 日线，如果这两条线都不能突破，那么这个反弹就将构成第二类卖点，后来是什么就不用说了。

注意，中石油上市，会给市场又一个兴奋的借口。但关键是政策面的趋向能给多少时间，中字头会借此兴奋一下，今天这已经有点表现。另外，二线蓝筹在反弹中也会表现的，例如科技股以及其他题材股之类，因为前面根本没动，所以有所轮动也很应该，但这些股，大面积表现的可能性不大。

本 ID 已经反复强调，顶不是一天搞成，这里有一个微妙的潜在语：最后破位之前，最终套住谁，现在还没有定呢，所以，6124.04 点逃掉的，也不要高兴太早，一旦反弹做错，最后来个站岗大换班，那是常有的事情。

所以，现在的反弹操作，一定要谨慎，请量力而行

最近很忙，刚才一边写东西一边就电话不断，所以没时间回答问题了，抱歉。先下，再见。

## 太累了，没时间写帖子，说两句闲话

(2007-10-23 22:37:58)

太累了，没时间写帖子，说两句闲话。

本来是可以写帖子的，结果晚上谈事回来，看到下面搞的合同，几乎把本 ID 看晕了，完全不是本 ID 的意思。本 ID 只好浪费不少时间，等于重写一遍合同，这种事还要亲自干，真是晕。

那些破事就不说了，说实话，最近本 ID 是越来越忙，明天下午又是一个谈判，别人专门从香港飞过来，还是一群人，不见不合适，所以，这博客如果有照顾不周的地方，请原谅。

当然，本 ID 会尽力坚持下去，如果实在太忙，也请各位谅解。下周又有一件剪彩的事情，必须出一次差，不去不行。本 ID 现在都有点担心，万一铺的事情太多，以后要撒手不干了，可能还不是简单的事情。

人在世上，总难如愿的。想安静，就太与世隔绝。一入红尘，很多事情就身不由己了，毕竟事情要好来好去，不可能干一半就撒手不管。

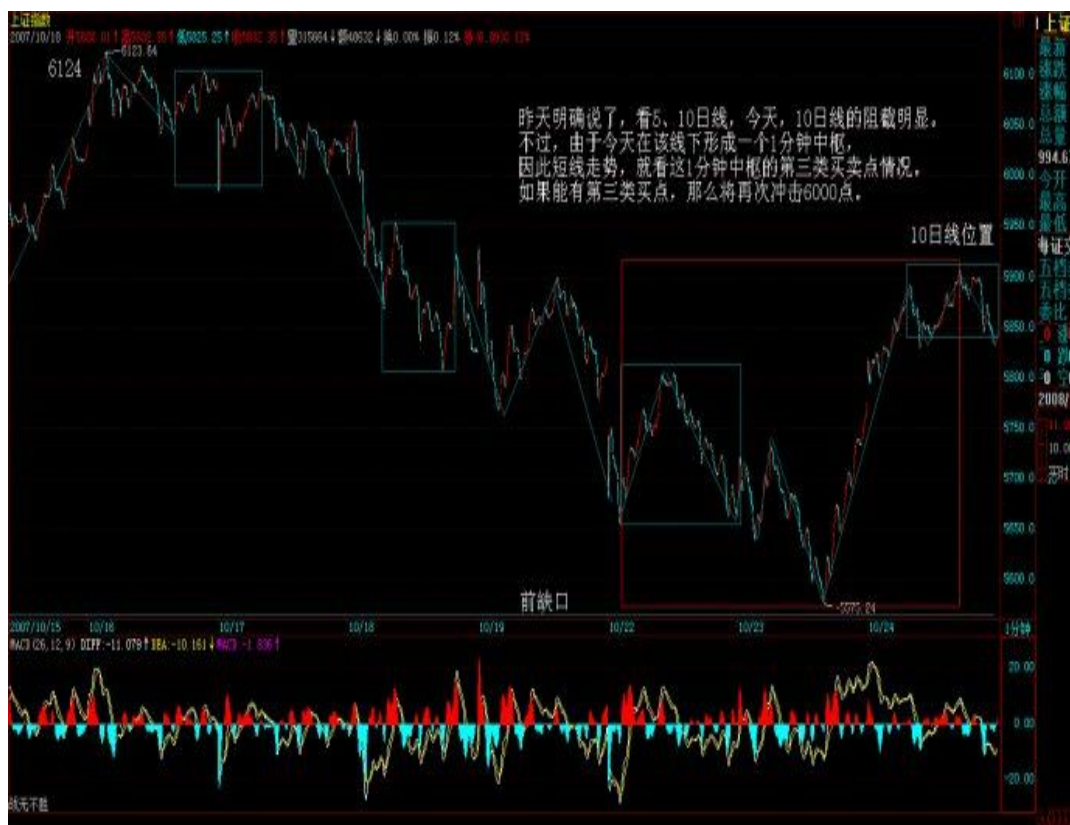
吃饭时，有一电话又来勾引本 ID，说软银投了某某项目，让本 ID 也投点，明年就上市。一个老熟人，本 ID 又不好推，只能说先把项目资料发过来，看了资料，如果不错，不投不合适，投了又多一件事，无聊呀。

刚才改合同的时候，突然觉得很累，现在的事情有点收不住了，总之，本 ID 有一个心愿，40 以后完全转向文化的建构，现在到 40 还有太多年了，怎么熬啊。

对不起，一时无聊，胡乱唠叨，抱歉了。

## 10 日线如期阻截(2007-10-24 15:14:14)

马上要去见香港来的一群无聊人，只能快速说两句。昨天明确说了，看 5、10 日线，今天，10 日线的阻截明显。不过，由于今天在该线下形成一个 1 分钟中枢，因此短线走势，就看这 1 分钟中枢的第三类买卖点情况。如果能有第三类买点，那么将再次冲击 6000 点。



如果短期没有特别消息，这个反弹应该继续延续，只是以横盘还是以继续上冲的类型选择。由于那资金解冻在后面，这么多资金，不骗点进来太对不起大家了，所以，只要没有突发性消息，反弹至少能延续下去把解冻资金骗点进来站岗。

个股没什么可说，都告诉各位中字头了。当然，这种形式是最消磨多头意志的，指数涨，却没有赚钱效应，这就是空头最爱干的事情。

如果特别的消息一直不出来，那么在没什么事干的情况下，空头不排除会再次上演拉指数的好戏，把消息给拉出来。

短线技术，明天就看今天这 1 分钟中枢的震荡情况，如果出现第三类卖点，那就有二次探底的需要。

就算是反弹，也可以是二次探底后再展开的，所以现在对于反弹类型的选择，是可以有很多种的，判断标准就是这 1 分钟中枢的震荡情况。

注意，再次强调，最后指数的破位，必须有消息配合，没有的话，最多只能箱体，除非这箱体延长时间太长，把所有搞怕了才可能破位。

对不起，要走了，先下，再见。

## 教你炒股票 86：走势分析中必须杜绝一根筋思维 (2007-10-24 21:53:45)

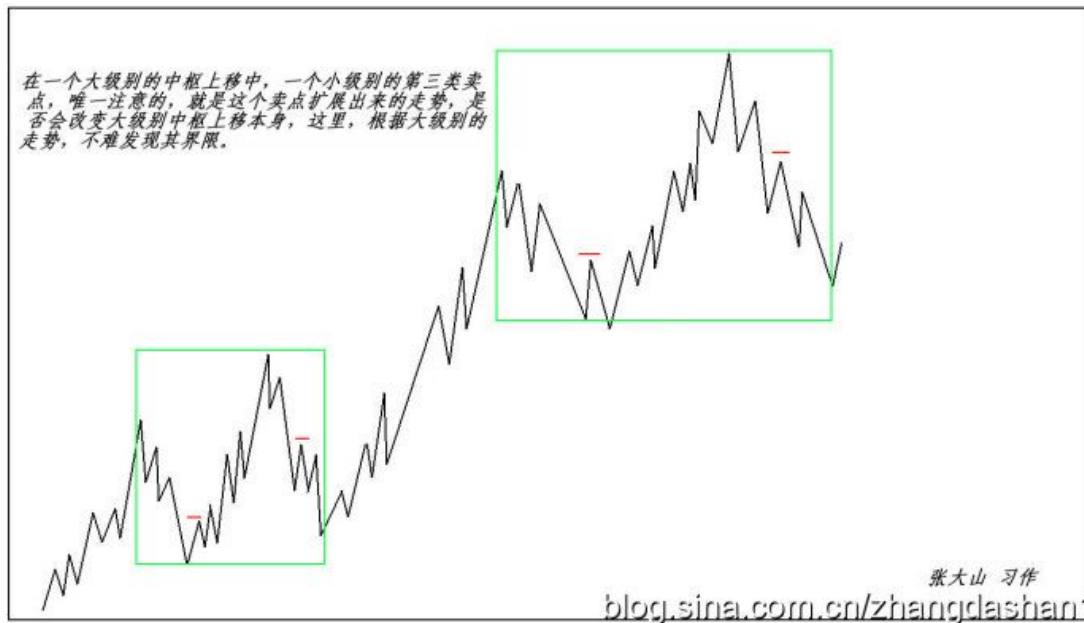
一根筋思维的心理基础，就是企图找到一个永恒固定的公式，然后不管任何情况，只要套进去，就有一个现成答案。这种思维，把世界看成一个精密的机械，任何的运行，都等价于起点-结果模式，只要起点相同，就有相同的结果。这就是典型的一根筋思维。有些人，学本 ID 的理论，本质上就是希望找到这样的东西，却不知道，法成则人成，人不成，法何成？

一个很简单的实验，同一批人，同样的资金，同样的股本、同时开始股票运行的实验，显然，这个实验是不可重复的。因为，股票走势，归根结底，是参与者心理合力的痕迹，而心理，是不可重复的。否则，请问，有谁能百分百复制自己 9 月 30 日开盘那四小时的心理曲线？这都是一次性的，不可复制。而几千万、上亿人的交易的可复制性，就更没可能了。为什么？每天都是新世界，影响市场的因素，每天都在变化着，而这些因素对市场参与者的心理影响，更是模糊、混沌，由此产生的走势，很显然不具有任何百分百复制的可能性。

因此，从最开始的时候，就必须要有个大的眼界，如果看 1 分钟就被锁在 1 分钟层面里，那搞 100 年都进步不了。

一个很简单的例子，也是最基础的一步，就是必须动态地把握各种概念。例如，第三类卖点，这在不同的情况下，其操作意义显然是不同的。不妨以此为例子，仔细分析一下：

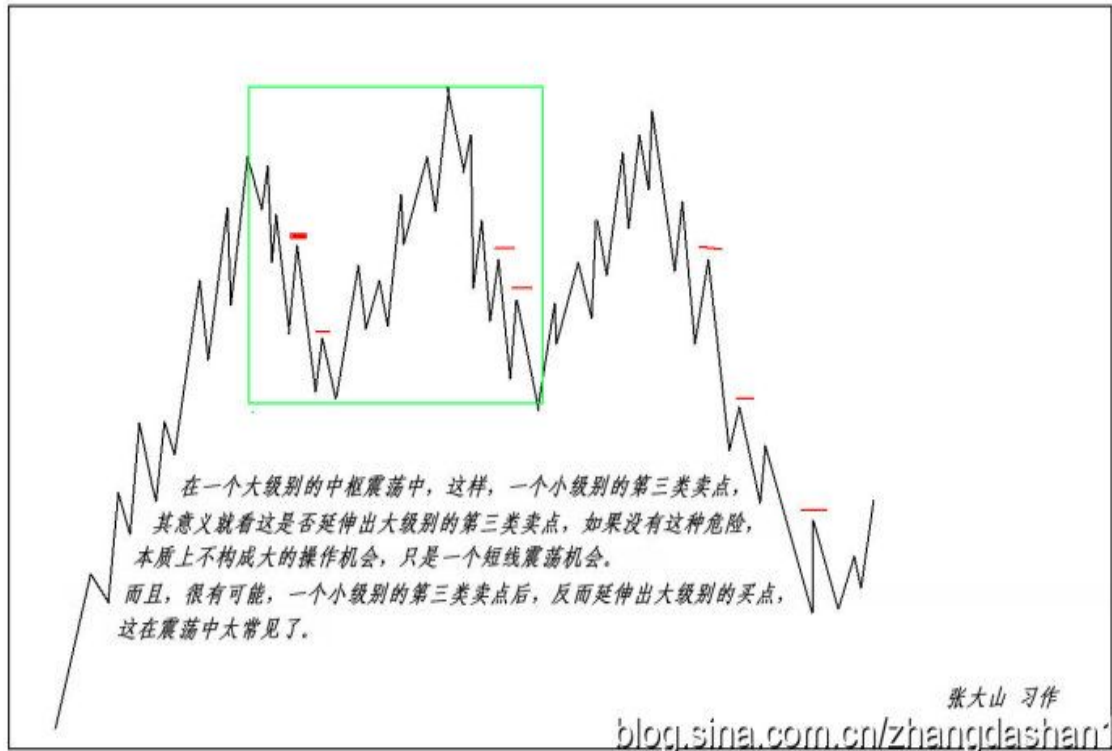
一、在一个大级别的中枢上移中，一个小级别的第三类卖点，唯一注意的，就是这个卖点扩展出来的走势，是否会改变大级别中枢上移本身，这里，根据大级别的走势，不难发现其界限。因此，这种第三类卖点的操作意义，就不大，关键是警戒的意义。如果是短线的短差，那也是小级别的中枢震荡中来回操作，因此这第三类卖点也只是构成一个震荡意义的操作点。



二、在一个大级别的中枢下移中，这样，一个小级别的第三类卖点，其意义就是这卖点是否让大级别中枢的下移继续，如果继续，那就意味着这里没有任何的操作价值（当然，如果有卖空的，那是另算了）。这类第三类卖点的操作意义，基本没有，如果说卖，大级别都中枢下移了，好的卖点估计都过去了N的N次方个了，也就是说市场已经给你N的N次方卖的机会，你还没改正，那你大概更适合去卖豆腐了。

三、在一个大级别的中枢震荡中，这样，一个小级别的第三类卖点，其意义就看这是否延伸出大级别的第三类卖点，如果没有这种危险，本质上不构成大的操作机会，只是一个短线震荡机会。而且，很有可能，一个小级别的第三类卖点后，反而延伸出大级别的买点，这在震荡中太常见了。





第三最后说的这种情况，就是多空通杀中经常用到的一种技巧。通杀，就是要把所有人的舞步搞乱。怎么搞乱？就是买点卖点轮番转折，而且模式不断变化，让不同的操作模式都被破裂一次。而这种舞步错乱的本质，就是要触及不同的突破、止蚀位置，让止蚀的刚卖出的又回头；刚买入追突破的马上给一巴掌。

本 ID 理论，从来没有任何止蚀之类的无聊概念。有什么可止的？三大卖点，给三次机会，加上不同级别的，机会 N 多，你都没反应，等到缺胳膊少腿才去止蚀，那是有病，回火星去吧。

而只要把握了本 ID 的理论，那么第三那种情况，正好适合去凌波微步一番。

这里，还可以更精确地分析一把。根据先后已经(出现)买卖点的级别，无非以下几种情况。

### 1、大买点后小买点

这种情况，后面的小买点，往往构成相对于大买点的第二次介入机会，但不一定是最精确的机会。因为最精确的机会，一定是符合区间套的，而并不是任何的小级别买点，都必然在大级别买点对应的区间套中。也就是说，这种小级别买点，往往会被小级别的波动所跌破，但这种破坏，只要不破坏前面大级别买点所有构造的大级别结构，那就一定会有新的小级别波动，重新回到该买点之上。

大买点后，必然产生相应级别的结构，因为后面的小买点，不过是构造这大结构中的小支架，明白这个道理，相应的操作就很简单了。



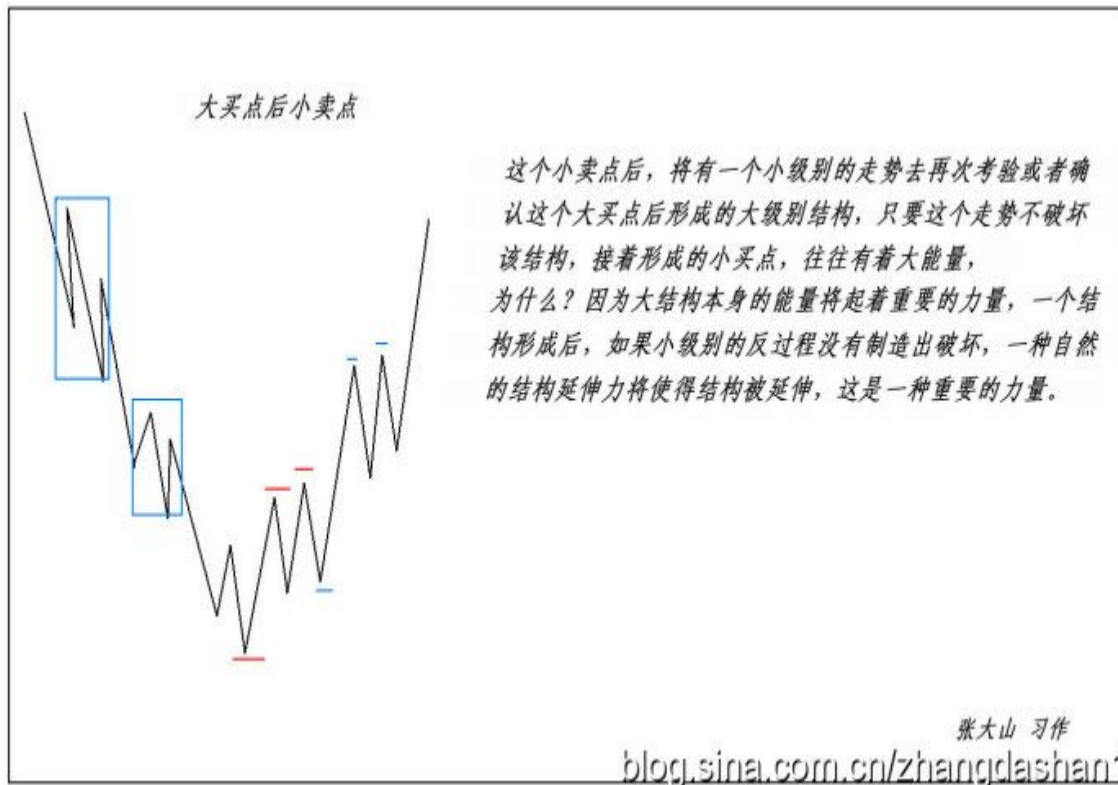
## 2、大卖点后小卖点

和上面那种情况反过来就是。

(娇加：这种情况，后面的小卖点，往往构成相对于大卖点的第二次卖出机会，但不一定是最精确的机会。因为最精确的机会，一定是符合区间套的，而并不是任何的小级别卖点，都必然在大级别卖点对应的区间套中。也就是说，这种小级别卖点，往往会被小级别的波动所升破，但这种破坏，只要不破坏前面大级别卖点所有构造的大级别结构，那就一定会有新的小级别波动，重新回到该卖点之下。大卖点后，必然产生相应级别的结构，因为后面的小卖点，不过是构造这个大结构中的小支架，明白这个道理，相应的操作就很简单了。)

## 3、大买点后小卖点

如果两点间有一个大卖点，那么，就可以归到第 2 种情况去。如果没有，那么这个小卖点后，将有一个小级别的走势去再次考验或者确认这个大买点后形成的大级别结构，只要这个走势不破坏该结构，接着形成的小买点，往往有着大能量，为什么？因为大结构本身的能量将起着重要的力量，一个结构形成后，如果小级别的反过程没有制造出破坏，一种自然的结构延伸力将使得结构被延伸，这是一种重要的力量。



#### 4、大卖点后小买点

和上面反过来就是

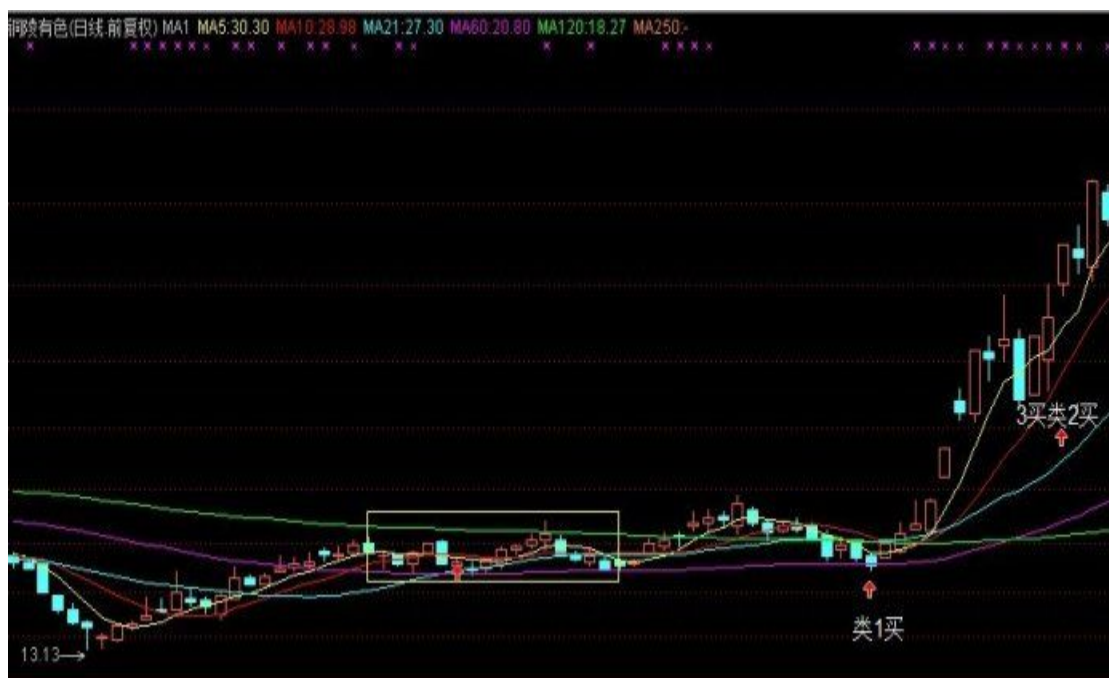
（娇加：如果两点间有一个大买点，那么，就可以归到第 1 种情况去。如果没有，那么这个小买点后，将有一个小级别的走势去再次考验或者确认这个大卖点后形成的大级别结构，只要这个走势不破坏该结构，接着形成的小卖点，往往有着大能量，为什么？因为大结构本身的能量将起着重要的力量，一个结构形成后，如果小级别的反过程没有制造出破坏，一种自然的结构延伸力将使得结构被延伸，这是一种重要的力量。）

#### 5、大中枢中的小买卖点

在一个大中枢里，是没有大买卖点的，因为出现第三类买卖点，就意味着这中枢被破坏了。这种大中枢中的小买卖点，只会制造中枢震荡。因此，这里买卖点通说，就是这类买卖点，一般不具有小级别的操作意义，这是最容易把多空搞乱的。



但是，其中有一种买卖点，往往具有大级别的操作意义，就是大级别中枢震荡中，次级别的买卖点。例如，一个 5 分钟的震荡里面的 1 分钟级别买卖点，就具有 5 分钟级别的操作意义。因为该买卖点后，无非两种情况：1、就是继续 5 分钟中枢震荡；2、刚好这次的次级别买卖点后的次级别走势构成对原中枢的离开后，回抽出 第三类买卖点，这样，原来这个买卖点，就有点类第一类买卖点的样子，那第三类买卖点，就有点新走势的类第二类买卖点的样子了。（注意，这只是比喻，不是说 这就是大级别的第一、二买卖点。）



注意，有些买卖点的意义是不大的。例如，一个 1 分钟的下跌趋势，在第二个中枢以后，相对的中枢的第三类卖点，就没有什么操作意义了，为什么？前面第一个中枢的第三类卖点哪里去了？趋势，本质上就是中枢移动的延续，这种，第一个中枢的第三类买卖点，本质上就是最后一个合适的操作的机会，后面那些如果还需要操作，那是证明反应有大毛病了。到第二个中枢以后，反而要去看是否这趋势要结束了，例如对上面 1 分钟下跌趋势的例子，跌了两个中枢以后，就要看是否有底背驰了，那时候想的是买点，不是卖点了。

而且，必须注意，对于趋势的转折来说，例如上面的 1 分钟下跌趋势，最后背驰转折后，第一个上去的线段卖点，很有可能刚好形成最后一个 1 分钟中枢的第三类卖点，这时候，这个卖点，几乎没有任何的操作意义，反而是要考虑下来的那个第二类买点。很多抄底的人，经常在第一次冲起后就给震掉，然后再追高买回来，就是没搞清楚这种关系。

如果你是抄一个 1 分钟级别的底，后面最坏有一个 1 分钟的盘整，连这盘整的格局都没有走势必完美，也就是最基本的三个线段都没形成就跑，不给震出来才怪了。

当然，有一种稳妥的办法，给那些对大级别背驰判断没信心的，就是都在第二类买点介入，当然，实际操作中，你可以完全不管第二类买点形成中的背驰问题，反正第一类买点次级别上去后，次级别回跌，只要不破第一类买点的位置，就介入。这样，只要后面的走势，在下一个次级别不破第一个次级别上去的高点，就坚决卖掉，如果破，就拿着，等待是否出现第三类买点，出现就继续拿着，不出现就卖掉。

按上面的程序，你甚至连背驰的概念都可以不管，所以，分清楚走势类型，其实就可以完美地操作了，其他概念，只是如虎添翼而已。

---

## 终于再次强调宏观调控，中国希望大大的。

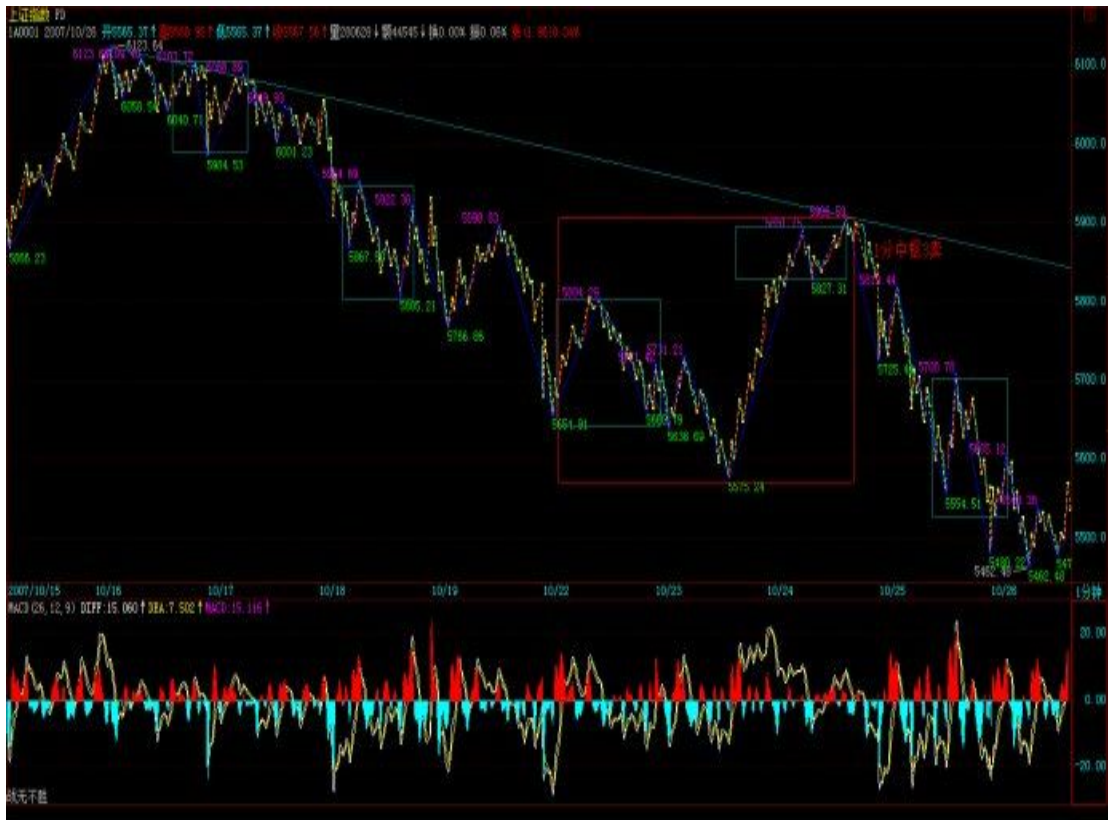
(2007-10-25 15:43:22)

请问，今晚的月亮圆吗？

今天最大的消息，就是关于强调宏观调控的，这是本 ID 最希望看到了。这点，本 ID 在“[中国经济，已需治理整顿。](#) 2007-10-15 08:32:52”中已经强调，很高兴今天看到回应。

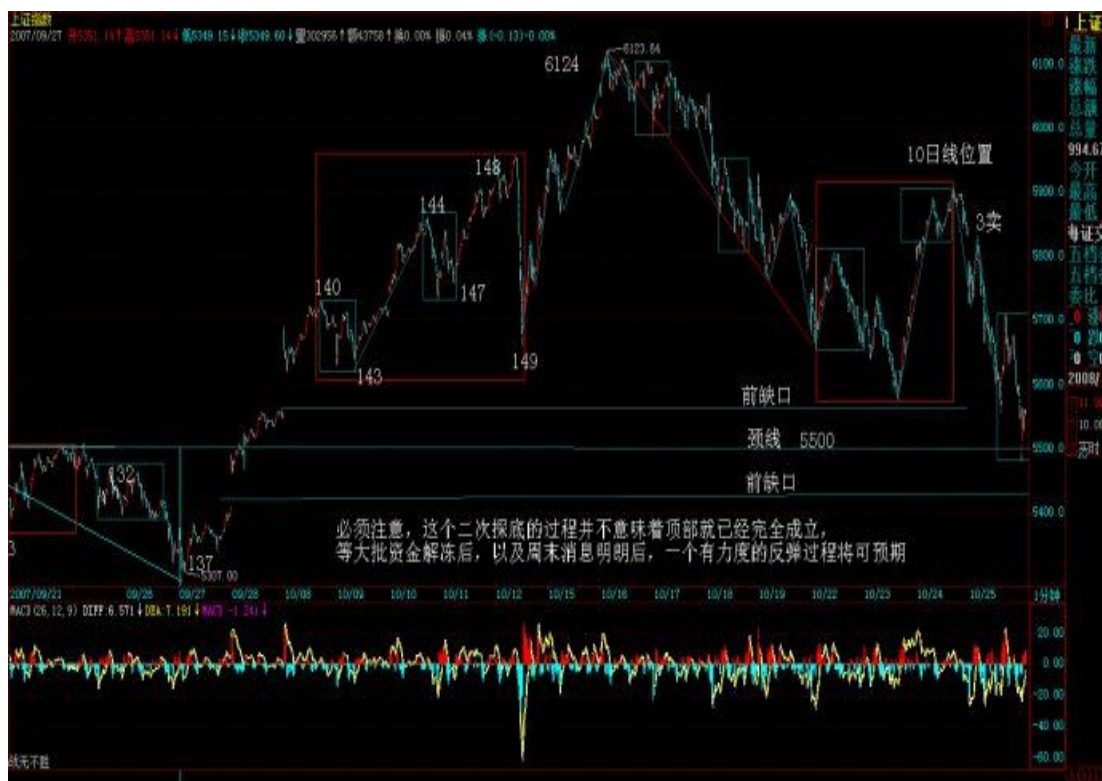
经济大局，最终决定市场大局，今天的消息，对所有心里有所希望的人，都是一个很好的提醒。

技术上，昨天已经把可能的情况进行最严密的分析，就是看那 1 分钟中枢的第三类买卖点情况，今天早上受消息影响低开后，第一小时的反抽刚好构成第三类卖点，这就是本 ID 理论规范下，短线最后的逃命线，

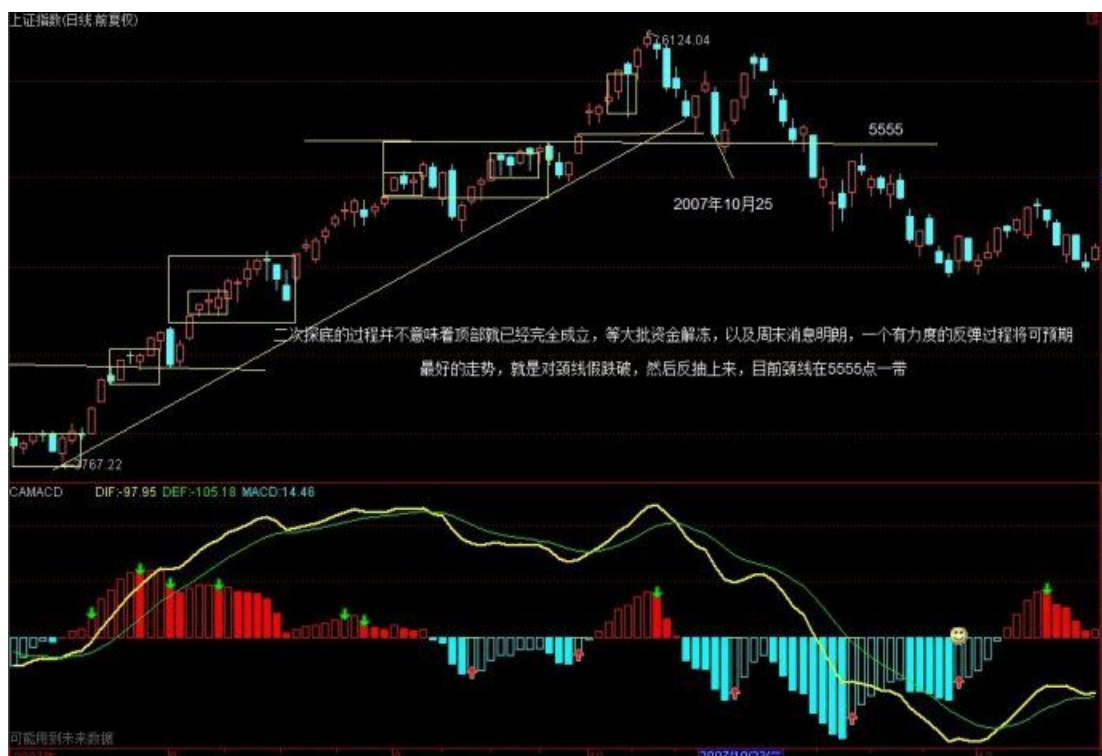


但必须注意，这个二次探底的过程并不意味着顶部就已经完全成立，等大批资金解冻后，以及周末消息明朗后，一个有力度的反弹过程将可预期。

注意，这个反弹，在最恶劣的情况下，就是对跌破颈线后的反抽，目前颈线在 5555 点一带。这种最恶劣的走势，就是先跌到诸如 5300 点甚至 5000 点，然后一个反抽上不了 5555 点，然后确认顶部，然后继续大幅度下跌，这种走势，最终的调整目标，将在 4000 点，甚至更低。



当然，最好的走势，就是对颈线假跌破，然后反抽上来，这样，甚至有再冲 6000 点的可能，当然，这是最好的走势，能否出现，多头答应，空头不一定答应，即使空头答应，政策面可能也不一定答应。（注：实际走势为最好这类，反弹到 6004 点）



本 ID 已经说过，反弹的操作，风险极大，如果你连第三类买卖点都分不清楚，那还是继续小板凳吧，这些反弹操作，你没资格参与。

虽然，本 ID 这一方已经全面大胜，但就像 3600 点大胜后，本 ID 要把后面的情况先说明一下。这次下来，为后面的低价股积聚了潜力，年底、明年的，又有不少好股票有好价位了，这才是这轮走势最大的用处。

节奏，有大节奏，也有小节奏。当然，首先必须有大思维、大节奏。这里的道道，自己慢慢体会吧。

先下，再见。

## 中国经济和股市的未来依然美好

(2007-10-25 21:04:33)

今天本不想说股票，但在这个 月圆之时如期地鬼哭狼嚎的，一幅浮世绘，所以，本 ID 一早说，不于股市自由，就谈不上自由，因为这是世界上的一大炼狱。别以为股市就是股市，这里，有着最多的贪嗔痴疑慢，确实是一个好的修炼场所。所以，所有在股市中被股市的，都是有福慧的。受其灾，消其灾，三生有幸。

对年末的走势，本 ID 早有总体的分析。在“[2007 年末，资金与政策博弈下的走势分析](#) 2007-09-17 00:41:48”里，已经对走势给出最明确的分析，本 ID 后面的所有判断与行为，都在 9 月 17 日把剧本公布了，6100 点，在这帖子里明确分析过了，但有多少人能留意？大概都被每天的波动所消磨掉了。

没有大的思路、大的节奏，为每天的波动所折磨，那是被股票面首，而不是面首股票。

请看那 9 月 17 日帖子其中的一段

：“由于去年大盘涨幅是 130.43%，收盘在 2675.47 点，按相应比例，6165 点成为今年一个标杆式的点位。还有，深圳成分指数在 96 年的行情中，也如本次上海指数一样略微跌破 1000 点后展开，而前者最终在 6100 点上见大顶，因此 6100 点附近是后者行情一个特别值得留意的位置。”

还有最后结论性的一段：“反之，一旦资金面的肆虐超乎合理范围，那么大盘将演化为一种疯狂走势，即在今年内强行突破上面所说的 6100 点区域，这样，一次超 530 级别的调整将难以避免。”

该说的，其实早说了，大蓝图都没看明白，盯着每天的盘子有用吗？

那么，现在难道就是世界末日吗？



不是，中国经济和股市的未来依然美好。这里本 ID 反而要为各位打气，因为中国经济的基本面没有任何实质的改变，人民币升值也在加速中，一切利好的因素依然存在。

但是，正如本 ID 反复强调的，现在需要的是中级调整，为了中国股市的未来，这调整是必须的。

关于中国股市的最大蓝图，本 ID 在“[神州自有中天日，万国衣冠舞九韶](#) 2007-03-19 08:52:42 ”有着最明确的描画。这帖子发出的当天，大盘就拉出长阳，突破 3000 点下的震荡，展开了今年波澜壮阔的走势。

当时，大盘还在 3000 点下风雨飘摇，本 ID 明确说了：“在总市值超越 GDP 之前谈论股市的泡沫是可笑的，在中国股市总市值超越其 GDP 之前，第一阶段行情不会结束。”

后来，这一切都实现了，而且，目前这一阶段的行情其实并没有结束，在中级调整后，这行情依然要展开，依然要新高，这是毫无疑问的。

但是，一个合理的调整去积聚新的能量，让市场走势更加稳健，使得 20 年大牛市的基础更加牢固，这是必须的。

就像在 3600 点，本 ID 站出来说要满江红，因为在中国的市场，散户太多，散户天生就是死多，所以那肯定受欢迎。

而这次，本 ID 站出来说要做空，而且又刚好在提前说的 6100 点上阻挡了疯牛，这当然不会招人待见，但，为了中国股市的未来，这必须这样干。

试想，如果中国股市也如台湾、日本式地醉生梦死一次，然后是十几、二十年的大熊市，最终害的是谁？

特别中国，经济的转型还没完全结束，一旦资本市场被毁，经济转型所需要的核心动力就彻底丧失，最终伤害实体经济，而后面就是所有人的生活。

对于本 ID 这种人，经济好坏都不会影响到个人的风花雪月、99419，但绝大多数的人，特别那些还有住房、医疗、教育等等问题需要解决的人，一旦经济出现问题，将是最大的受害者。

最大的利好，对于任何一个中国经济的关系者来说，就是经济的长期稳定的发展，而不是暴冷暴热。

我们需要的是长牛，而不是疯牛。

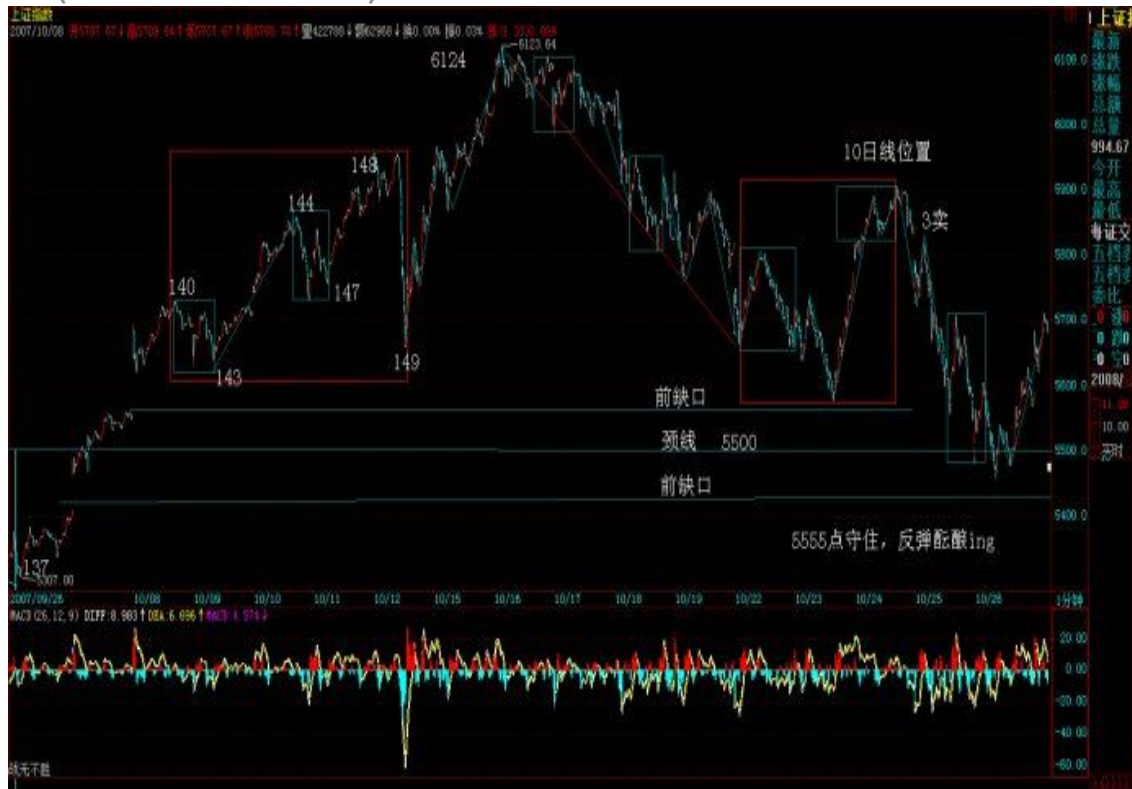
中国股市的牛市依然，中国股市的未来依然是世界上机会最多的，有着最远大的前途，必将成为世界上最大的市场。暴风雨，只是让它更健康，如果没有这样的大视野，那么，在市场上注定不可能成功。

中国股市充满机会，未来无限。而这机会、未来如何成为你自己，这才是对每个人最重要的问题。

这市场不怕做错了，只怕死不改错。好好反思一下自己的操作，大概上面这个问题，就能更好地找到正确的答案了。

## 5555 点守住，反弹酝酿 ing

(2007-10-26 15:13:40)



上几天来的香港人的头今天过来了，在工体北他们的总部等着，本 ID 只能快速说两句，抱歉了。

本 ID 已经把 5555 点这个位置告诉各位了，这是颈线位置，守住，那么还有机会来一波有力度的反弹，否则，形势就更恶劣了。

由于股指期货、中石油等的预期，所以中字头依然在反弹中继续扮演最重要的角色，而一些跌到重要均线位置的题材股，也会有一定的表现，但将趋于个股，板块效应不大。

当然，反弹是否能在 5555 点颈线酝酿成功，还要看周末消息面的情况，如果没有特别的消息，在资金解冻前后，这个反弹将出现并延续，而中石油的上市表现，将决定这个反弹的最终命运。



后面的游戏，关键是考技术，以及一看反弹不行就跑的灵活性，如果技术和灵活上都达不到要求，那就算了，这种活，一旦失手，痛但一定不会快乐着，除非你有受虐倾向。

好了，周末，让股票磨墙去。

## 今天不得不破例说股票

(2007-10-27 16:44:21)

虽然道理上，那地方不是随便可以住的，但其实，只要认识门道，确实可以很随便就入住，特别今天开那所谓衍生品大会的地方。那地方今天就这么把股指期货如此地随便了一下，难道就为了里面那些别的最高档酒店也没有的古董玩意？

一些外国人或者外地来的，总是以能被带到那地方住为高规格的接待。其实，不妨揭密一下，那地方，如果认识门道，其价格比北京最好那几家酒店都要便宜点。当然，这里指的是标准的房间。而今天的衍生品在这个还算新装修的地方开，不知道是否有点上面那种希望住这种房子人的心态，说得难听点，就是土老冒心态。

土老冒心态，当然不一定是一般认为的土老冒才有。像现在，急着要被期货股指一下的心态，就与此类似。现在推出期货的时间根本就不合适，除非已经把股指期货当成一种住国宾馆显摆的玩意了。

住国宾馆的，特别那些做生意的去住的，往往不过是为了忽悠，真有实力是不用忽悠的。同样，没有股指期货，中国资本市场依然可以辉煌。

竟然有人在会上说，有了期货，就有了做空机制，就可以如何如何，股市就不会单边乱涨之类的玩意。说这话的人难道没经历过 327？还有 319 难道不是一直单边乱涨最后导致国债期货停了？

本 ID 早把狠话说了，在目前的流通量环境下，期货推出后，主力做空的最后一定死得尸骨无存。连股票的卖空都没有，谈什么做空机制？想推出股指期货，先把流通量增大，卖空给搞了，否则，越期货越死人。

当然，本 ID 一点都不担心目前的状况，新官都没上任，更谈不上三把火，现在的，想说什么是什么，关键是说了算不算数。

如果目前的流通量与交易机制不变，那么，一旦在近期确认期货推出，本 ID 将成为最坚定的多头。当然，可能是先诱空再多。

汇丰都 N 百了，工行为什么不可以？把工行、中行干上 200 元，又有什么不可以的？

疯狂，谁不会？疯一把，一起死。早死早干净。

## 明天面临下降通道上轨压力

(2007-10-29 15:25:18)

5555 点站稳后反弹，这都在预计之中早说了，明天面临下降通道上轨压力，这是技术的话，基本上，如果指数期货出来，点位根本没意义，特别在形成多空对赌的局面时，那时候，只需要关于如何把对方打爆了，什么点位不点位的，如果夹到 100000 点才能把空头夹死，那当然也是可以这样操作的。

期货，从来都是你死我活的斗争，没有什么仁慈可说的。拥有相应的筹码，就是拥有市场的发言权，有发言权比什么都重要。

明天一旦冲破上轨压力，反弹的空间将被彻底打开。当然，这个位置出现反复也是很自然的。由于大面积资金被冻，所以没什么消息的情况下，这反弹是不会轻易结束的。

如果期货在年内推出，那么 6100 点当然不会是什么位置了，这是目前大盘最大的变数。但无论走势到什么位置，其实和大多数人无关，因为真正上涨的股

票基本依然是带指数的，其他股票，大多数只能暂时继续反弹然后回跌，最多保持盘整的走势，没什么大戏。

不过短线，超跌股票的反弹还是有一定机会的，但风险同样大。至于中字头，有期货这保护伞，当然是爱多疯有多疯。

期货出来后，个股分化将继续加剧，散户的生存空间进一步减少，事情就是这样了，天要下雨，自己找伞吧。

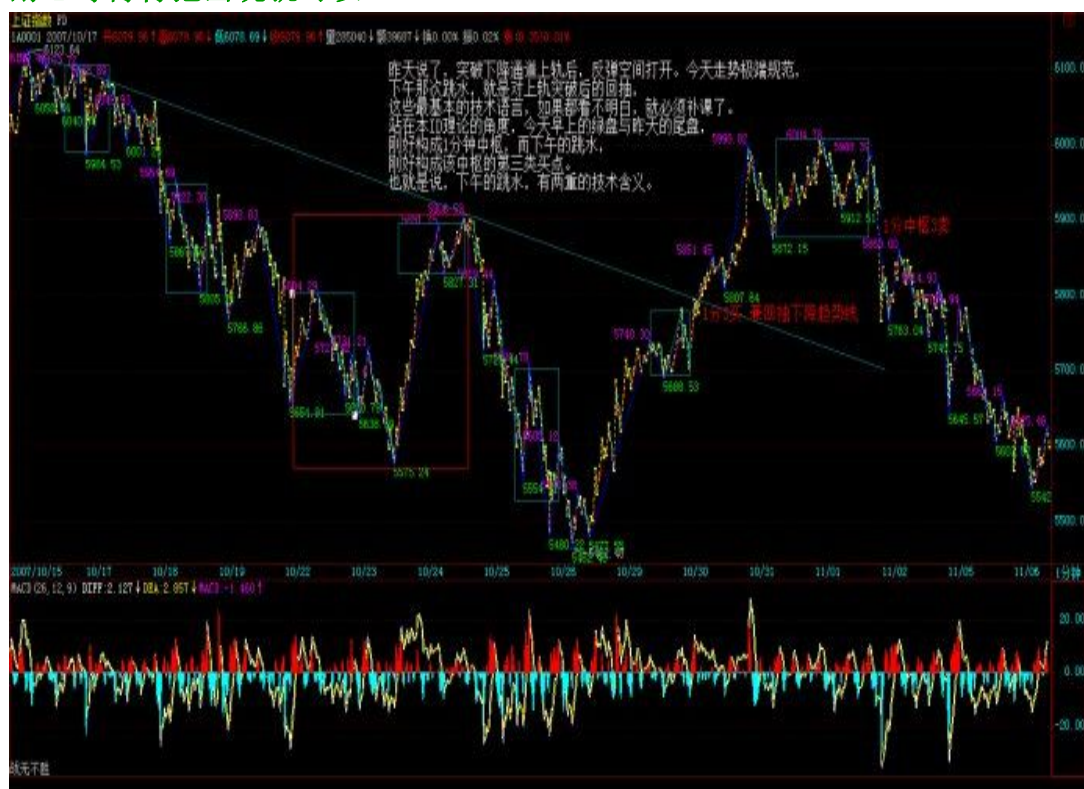
## 突破上轨，反弹空间如期打开。

(2007-10-30 15:26:44)

昨天说了，突破下降通道上轨后，反弹空间打开。今天走势极端规范，下午那次跳水，就是对上轨突破后的回抽，这些最基本的技术语言，如果都看不明白，就必须补课了。

站在本 ID 理论的角度，今天早上的绿盘与昨天的尾盘，刚好构成 1 分钟中枢，而下午的跳水，刚好构成该中枢的第三类买点。也就是说，下午的跳水，有两重的技术含义。

现在的走势十分简单，只要不出现回到这 1 分钟中枢，而在上面形成新的中枢，那这反弹的级别就至少不小于 1 分钟的上涨。这样，操作就极为简单，耐心等待背弛出现就可以。



短线总体的节奏，本 ID 在上周五“[5555 点守住，反弹酝酿 ing 2007-10-26](#)”

15:13:40”已经说得很明确了，就是 5555 颈线站稳后，反弹至少延续到中石油资金解冻前后。就算是最坏的情况，也要先把这些资金骗进来再说，否则太对不住这 3 万亿资金的热情。

中期走势，本 ID 已经说得很清楚，如果期货出来，那点位就没什么意义了，6100 点也不是大不了的位置，那时候只有疯狂，没什么点位不点位的。而如果期货被阻击出不来，那么，6100 点当然还是一个位置，这次的反弹，也就是构成顶部图形的第二个尖。至于这个尖，比前面一个高点还是低点，都问题不大，例如双头，可能就低点；头肩顶，就高点，这都没有太大的影响。

无论什么顶部的最终图形，5555 点都是生命线，只要不有效跌破，这图形就没完，而且有变成中继图形的潜力。否则，就是顶部图形成立，中级调整确立。而目前，唯一的变数就是期货的时间。

关于期货，本 ID 也说得很清楚了，本 ID 不愿意见到出来，特别是现在。因为这样将会耗尽中国资本市场的那点能量，然后的调整就不是小儿科了。现在，这事的折腾，依然不能说完全定局。有些事，最后一晚还可以改变，没到最后一下，市场外的努力是不会放弃的。

至于现在瞎忽悠的，又不是能拍板的人，本 ID 连看都不爱看他们的废话。

当然，现在舆论在造势，有一群势力在为自己的利益忽悠着，这事情，就看最后一下的智慧了，但本 ID 这里放一句狠话：请别像 327、319 那样，谁拍板、谁负责，这个政治、经济责任，不可能拍拍脑袋就没事。

另外，本 ID 还要说：所有忽悠这事的，请先说明白，出事了，你们负责吗？如果由此把资本市场和经济搞砸了，你们负责吗？不负责，为了名利而忽悠，这不是中国人该做的事情。

现在，站在本 ID 的立场，很简单，就是该反弹就反弹，该疯狂就疯狂，在 5555 跌破之前，进行大幅度的震荡操作去吸血。而在市场之外，该有的努力一定不会少，最终的结果如何，只要心到了、力到了，本 ID 也无怨无悔了。

但相信，管理层对目前点位风险会有足够的认识，一旦市场进入不可自我调节的状态，管理层一定不会袖手旁观。

好了，最近确实事多，明天要出差，还有很多事要忙，先下，再见。

## 教你炒股票 87：逗庄家玩的一些杂史 4 (2007-10-30 22:05:40)

下面都是梦话，千万别相信。明天要出差，没心情写复杂的东西，就说说故事，继续说点老皇历。

前面说了做顶出货的，今天说说做底吃货的。准确说，如果是吸货，无所谓底部。只要有筹码有钱有足够的时间，什么成本拿的货，其实都可以摊下来的。

特别是那些对走势有足够影响的分力，后面各级别的顶是自己的、底也是自己的，差价都是自己的，什么成本不能下来？

为什么很多庄家最后都做死，就是没有什么成本概念。说实在，很多，甚至可以说的大多数庄家，都还是散户心态，见到市值起来就晕头，却忘记了，股票只是一个凭证，一个抽血的凭证，能把血抽到才是真本事。

大多数愚蠢的庄家，都希望玩一种收集派发的游戏，但这种游戏经常把自己放到火上去了。实际上，最关键的是成本的下降。一般来说，如果成本没有到 0，根本没有大力拉抬的必要，就要来回折腾，把筹码成本都洗到 0 了，才有必要去拉抬。而真正的拉抬，是不需要花钱的。如果拉抬要花钱，证明价格已经高了，资金流入已经跟不上，早该回头砸了。

经常是早砸一天和晚一天，就是两重天地，这里需要的是经验和悟性以及感觉。基本的 0 成本筹码，然后反复拉抬都变成纯负数的，最后搞出 N 的 N 次方倍后，实在不想玩了，满手都是负成本的筹码，再大甩卖，谁要都死，这才是真的最安全的方法。当然，甩卖不一定是跳楼的，还可以是跳高的，甚至是批发的，手法多多，只是不同的故事而已。

因此，要玩这个游戏，关键是要有基本的筹码，这筹码，当然可以抢回来，例如，以前就说过，曾经和别人抢东西，从 8 元一口气抢到 20 多，然后一个大平台，最后再飞起一波，然后就该干什么是什么了。这是一种方法，但这种方法过于无聊，一般都不这样干。

当然，最直接就是能在最低的位置把该拿的全拿了，这是最考功夫的，这里说一个曾经的经典例子。

**(娇注：000008 1998 年 12 月)**

这例子，还没动手，老鼠仓就抢起来了。因此，后面的任务十分艰巨，首先要抢到足够的东西，其次还有成本不能太高，第三还要把老鼠仓洗出来，最后，这时间还不能太长。这怎么看都是一个不可能完成的任务。

首先，在一个大的压力位上顶着，接了所有的解套盘。老鼠仓是不会接解套盘的，别的小玩意就更不会了。然后在那位置上不断地假突破。一般在强压力位上，一般人不会拼命给你冲关的，而不断的假突破，就让所有技术派的人把筹码交出来了。但这时候，买到的，是最高的成本，除了历史上的高位套牢，所有人的成本都要比这低。

这时候，把帐上所有的钱基本都打光了，还有一部分。当时，有一种透支是需要当天平仓的，用剩下的钱，借了该种透支。然后那天疯狂地买，早上就把所有的钱加透支全买完了，因为前面 N 次的假突破，突破后根本没人管，需要的就是这种效果。

下午，需要平仓了。不断交涉是否可以不平，结果是不可以。很痛苦状地开始平仓行动，瀑布一样，价格下来了，早上买的，亏损着全砸了出去，结束一天悲惨的交易。价格也砸穿前面一直坚持的平台，收盘后，有人被套被人追债的传闻马上到处流传。

第二天，所有的老鼠仓，所有知道消息的都蜂拥而出，然后是第三天，也是这样。

这时候，在 N 个别处的遥远的地方，所有的抛盘都被吸到一个无名的口袋里，所有出逃的人都在庆幸，因为第四天依然大幅度低开。

突然，强力的买盘如同地底喷薄的熔岩，任何挂出的筹码都被一扫而光。任何人都没反应时，他们已经没有任何买入的机会了，第二天，依然如此，一开盘，就迅速让任何人失去买入的机会，而前面来不及逃跑的，却依然抛着。

第三天，快回到原来的平台了，在那里，买盘突然没了，仿佛从来没有任何买盘出现过，所有的人都不知道该怎么办好。如果是 V 型反转，那上面平台的巨大套牢却没人敢去顶破，如果是超跌反弹，那所有的空间都耗尽。经过市场一段的沉寂后，卖盘再次涌出，多杀多又开始了，没人敢接，但价格却永远也回不到反弹第二天的位置，在一个狭窄的空间里，抛掉的人，没空间回补，想买的人，又怕上面不远的巨大套牢区，以及可能的超跌反弹骗线。但价格不跌了，所有的筹码，都掉入一个巨大的口袋。

最后，在一个谁都意想不到的时刻，价格迅速地脱离上面的套牢区，所谓技术上的巨大压力区，突破时，连 15 分钟都不到就过去了。

至于老鼠仓的命运，在砍掉价格 N 倍的位置，老鼠仓最后又重新进来，那是另一个故事了。

## 1 分钟中枢如期形成 ing(2007-10-31 15:13:50)

马上要去赶飞机，只能快速说两句。

昨天说了，关键看新的 1 分钟中枢位置，今天，这中枢依然没形成，当然，只要明天有所回落，这中枢就形成了，一旦中枢形成，后面就是第三类买卖点的问题，一个超简单的问题，就不用多说了。

今天资金的流入而出现九一现象，表明资金的进入只是以搏反弹的心态，而中石油出来，指数股还要表现，休息一下并不是太坏的事情。

今天，香港联交所罕见地出现风险提示，这里有一个更重要的问题，如果香港是一个门面，请问，是不是希望内地的散户出去为 40000 点香港埋单？能量耗尽，谁都举不了杠铃，管理层真要好好想了想了。



市场参与者可以继续疯狂，但管理层不可以，现在就是考验管理层智慧的时候了。借着期货出来，内地、香港一起最后疯一把，然后一地鸡毛，请问，这个局面一旦出现，谁负得起这个责？

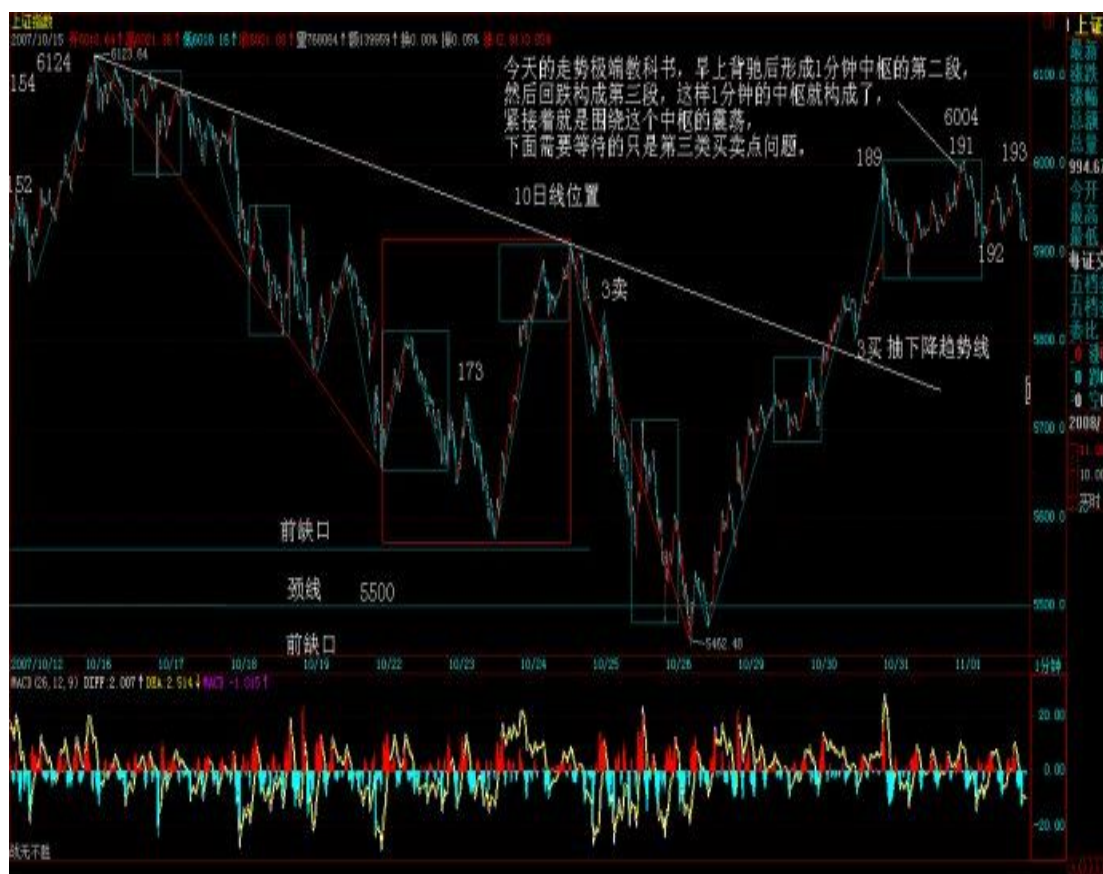
现在，已经到了该换刀的时候，本 ID 边陪着市场玩这最后游戏，边等待这换刀的时刻。

虽然本 ID 在上周 5555 点下明确告诉了这反弹，但依然用绿色字，只是希望各位在反弹中依然要保持最大的清醒。至于中短线的分析，昨天已经说得十分明确，就不重复了。

先下，晚上如果有时间，会写帖子的，再见。

## 震荡等待中石油(2007-11-01 15:16:39)

今天的走势极端教科书，早上背驰后形成 1 分钟中枢的第二段，然后回跌构成第三段，这样 1 分钟的中枢就构成了，紧接着就是围绕这个中枢的震荡，下面需要等待的只是第三类买卖点问题。





大盘在这个位置进入短暂的无方向，更主要的等待是为了中石油。另外，周末消息面也是对心理的一个压力。不过，美国减息，也让国内的利息变动有了更多的顾忌，总之，一步错，步步错，现在只是开头，怎么收场，太让人担忧了。

当然，现在除了大的政策面的改变，单纯的利息变动并不足以根本影响市场，中石油的投机性短炒又等着，不过这次估计不会像神华那样顺利了。但一个足以吓死巴菲特的价格是肯定的，不过，这对巴没什么意义，人家面对的是全球市场，自然可以找到更好的机会。

只是，把亚洲最赚钱公司让别人用极低价格给买了，而现在又以极高价格回归，这里面的问题，难道不值得深思？

请问，谁该为此负责？

市场的规范，第一要点就是：谁干的事情谁负责。市场参与者，必须对市场风险的承担负责，而市场管理者，必须对市场的政策后果负责。想想当时建行的贱卖，中石油的贱卖，请问，是不是该论论这个责任问题了？

现在，期货又要被折腾了，请问，有谁敢站出来保证，最后不会是比建行、中石油的贱卖更无聊的闹剧？

晚上有应酬，有时间尽量写帖子，先下，再见。

## 调整形态保持，震荡级别加大(2007-11-02

15:25:06)

今天的走势同样极为教科书，因此，复制了图，可以认真研究一下。针对 189-192 的 1 分钟中枢，195 是第三类卖点，但对于 191 开始的线段类下跌，194-195 是第二个类中枢，所以后面的跌破，力度不够，出现明显背驰，然后就必然要在这个位置出现一个新的 1 分钟中枢。

下面的走势很简单，这个新的一分钟中枢是否继续向下延伸出新的 1 分钟下跌走势，也就是这 1 分钟中枢是否有第三类卖点。而从大的方面看，这次反弹的调整，级别将至少向 5 分钟级别扩展。

当然，操作上第一个中枢的第三类卖点在该级别中是最后的走人机会，后面的都没意义了，也就是说，对于这次调整的逃避，191 是第一类卖点，因为前面线段类上涨走势出现类背驰，而 193 是第二类卖点，因为站在线段的角度，就是第二类卖点，而站在 189-192 的 1 分钟中枢震荡的角度，任何的次级别离开，都将先构成卖点，然后再考虑是否回跌形成第三类买点的回补机会，这是中枢震荡的操作方法。

195 以后，针对这个调整来说，任何的卖出，都是太晚了，这意味着随时面临下跌走势的结束。很多人喜欢在第二个中枢才考虑第三类卖点，那是晚之又晚，所以经常卖了，就被反转夹空，那是一点都不奇怪的。当然，很有可能卖了以后继续延续下跌，但这已经是一个概率问题，而不是一个能被理论 100% 保证的技术问题了。

好了，技术的课程就不说了，今天的大盘，受外围影响，走得还算不太坏，最主要，关于周末加息的消息，也到处传，所以对心理是有压力的。但下周无论加息与否，真正的主角都是中石油。如果该股过分高开，形成比较恶劣的走势，将对大盘有较大影响，此外，今天不少资金出逃，就等着恶炒一把石油，下周，就看这场大戏，最终是喜剧、悲剧还是闹剧了。

周末，好好休息，下周看戏去。是否成为剧中的一员，就看自己的能力了。千万别强求，强求没幸福。



## 宠爱之便宜且昂贵的中石油 (2007-11-05)

15:52:07)

今天大盘走成什么样子，其实都没意义。今天有什么消息，其实也没太大意义。因为有了中石油，一切都没意义了。为什么？你看看中石油的市值，等于中石头加工行、中行还要大，以后的指数，极大地相关于中石油的走势，站在指数的角度，拥有中石油，就拥有一切的控制力。

中石油，世界第一股了，和世界上相同类型的公司比，确实昂贵。但，在中国这个封闭的市场中，特别后面还有众多指数期货等的预期下，这价格，显然是便宜的。这就像 N 个月前，中国人寿上市，本 ID 说 40 多一点不贵，最终 100 肯定要见的，如果有 30 给你见到，你当然可以天长地久了。这个位置，并不是说，石油就 100% 不会下来了，但下来，只是给一个更好的买入机会而已，如同中国人寿从 40 多到 30 的过程。

短线看，今天，从 48 多到 41.7，一个标准的线段，然后是新的向上线段，这线段不管能否延伸上 45，都使得 41.7 到 43.7 与最终形成的 1 分钟中枢有了密切的关联。从短线的操作上，今天，当然是等下来的下降线段结束后介入，明天很关键，就是上冲回跌震荡后形成的 1 分钟中枢位置，因此，就不难操作的。

操作步骤上，比较激进的作法，当然是在看 41.7 的线段结束后就介入，但这样不能保证明天一定没有下跌的线段打穿该位置，毕竟是 T+1 的操作，线段

太短了。比较稳健的，就是今天在线段结束时介入一定仓位，在形成 1 分钟中枢后，根据相应的位置再介入其他仓位，这样就至少可以用 T+0 的对冲保证仓位安全的。

注意，以上只是顺便说说新股的操作，这种高开低走的股票，第一笔介入一定要等第一段线段结束，这是一个最基本的要求，今天的走势图，完美地演示了这一点。但这还不行，如果站在安全的角度，必须要分批，因为线段的级别太短，不能保证 T+1 的绝对安全。

另外，今天那直通车的缓刑，至少让本 ID 前段对此的反对有了点回应，同时也表明，现在政策的推出，已经有了更复杂的机制，这对股指期货的阻击来说，也是一个很好的消息。

今天，题材股动起来，这很正常，如果期货缓刑，那么，这种动还会更明显，而且很多年末找底的股票，只是为了明年一飞冲天。现在的问题是，期货还没有最终的答案，所以 19、91 地折腾就少不了了。两个翅膀，中字头、题材股，自从 3600 点接石头时明说后，到目前还是有效的。

今天写东西时，电话不断，所以晚了，后面还有事情，先下，抱歉。

## 说说大盘中期走势的演化(2007-11-06 08:38:52)

昨天回来太晚，没法写帖子，抱歉了。主要是突然有一个大的 PE 项目，对方来人了，一个最初期就要投 5 亿，最晚后年初上市，一旦成功，绝对比西部矿业要经典 N 倍。所以，本 ID 也不能太怠慢了。现在确实有点难，说的是时间安排上，下周又要出差，不过这里，本 ID 会尽量坚持每天的解盘和帖子，如果偶尔坚持不了，也请原谅了。

本来想写课程的，现在也没时间了，就说说大盘的中期走势。这，本 ID 其实已经反复说了。只是总结着说一次，让各位更加明确点，免得被行情又给折腾糊涂了。

1、6100 点，是大盘中期顶部的一个尖，现在是去形成第二个尖，当然，前两天 6004 点是不是就是，这需要跌破 5555 点的颈线才能去确认。

2、在有效跌破 5555 点的颈线前，一切都以中枢震荡的观点来操作，向上走势背驰就出，就像前两天一样，下来不破 5555 点，就可以回补，来回折腾，直到大盘选择最终方向。

3、大盘选择向上方向的可能性依然存在，就是期货这个变数，现在中石油回来后，指数上就更没多大意义了。其实，站在别的股票的角度，很多已经完成真正的中级调整的幅度，最近一下跌 30%-50%的并不少见，所以指数在期货出现的背景下，将大幅度失真。

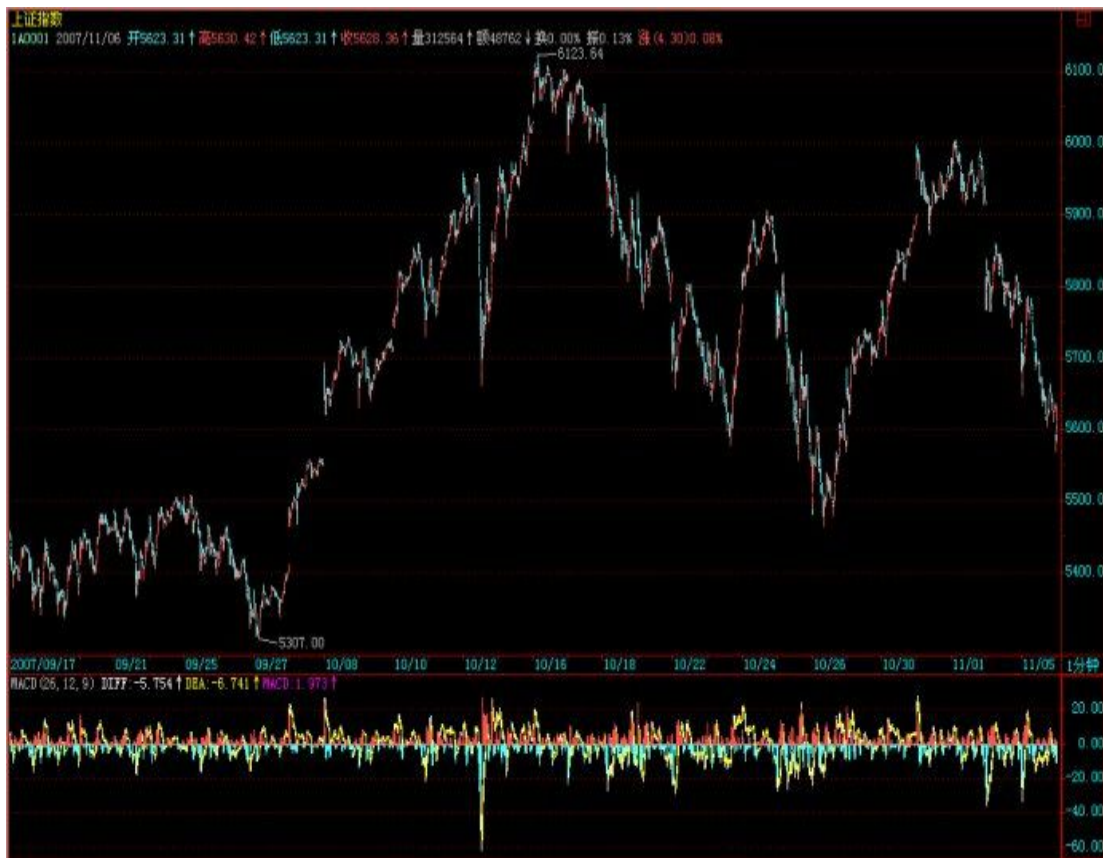
4、因为现在指数失真越来越大，所以关心个股更重要。年底，将是三类个股表演的时候：一、还是中字头，或打或拉，反正精彩不断。二、收集完成或接近完成的题材股，会在震荡中越走越强，率先展开明年的行情。三、筹码不够，需要继续收集的，就会利用每次震荡不断打压，直到该得到的得到为止。

5、根据不同的股票类型，选择好自己的操作思路。大盘走势需要关心，但更要关心自己面对的股票类型，以及其相对大盘的走势特点。

6、12 月是 30 月的时间之窗，如果前后是出现低点，那么明年的行情将就此展开。如果是高点，那么明年初压力就大了，这也是为什么本 ID 最近一直希望压制大盘的重要原因。就是希望以低点去触时间之窗，为明年行情做准备。

7、先要有大的思路，再次提醒，由于指数失真开始严重，所以请更关心你自己股票的类型，是上述所说的哪种情况。如果是中字头的，可以更多参照指数的走势。如果是题材股的，就要参照其走势与指数之间的关系，看看里面的人是利用指数吓唬你还是忽悠你，看明白了，你的操作就明白了。

8、操作是自己的，如人饮水，冷暖自知。修炼去吧，多好的市场，多好的修行。



## 5555 点争夺战 (2007-11-06 15:37:47)



今天的走势，就是一个 5555 点争夺战，一般这样的战斗，胜负至少看 3 天，上下还有一个 3%的缓冲区域，5555X97%是多少，自己去算吧。

当然，这次下跌，和上次不同，大多数人都没什么感觉，因为这次跌的都是中字头的，其他 90%都没怎么跌。但并不意味着这次的可能风险就小，如果真跌破颈线，那么很多这次趁着中字头跌而反弹的股票，也会再次探底的。

所以，5555 点争夺战，对于多头来说，是输不起的。空头反而是无所谓，反正后面还是 6000 点、6100 点的防线，其实，站在本 ID 的空头立场，本 ID 不大愿意这样就破了颈线，因为这样力度有限，很可能就是一个假跌破。

对于空头来说，对颈线的突破，一定要是致命的，用本 ID 的理论术语，就是一定要第三类卖点后出现中枢的下移，而不能去构成大的中枢那种无聊玩意，那样杀伤力太小。如何达到那种力度，就是要在颈线上反复磨，如果再冲一次上不去，又一批人开始失望，然后再来一次，反复失望，这样才有杀伤力的。

多头空头，绝大多数都是猪头，都是急功近利的，本 ID 只是分力，最终是否能如本 ID 所希望那样，搞得更有杀伤力，那不是本 ID 一个人能决定的。而且，很有可能，有些傻空头急功近利，企图快速破颈线，最后反而中了多头的埋伏。

本 ID 最近心大都在 PE 上了，没心情没时间去找人开小会协调协调，所以空头爱干什么就干什么吧，本 ID 有时间，还不如去再造 N 个西部矿业出来卖给多头，1 元的东西，到时候卖了几十上百的，感觉不错。

中石油今天走出了线段下跌的 走势，今天早上到 41.2 的那次反弹，就是对 41.7 上那类中枢的类第三类卖点，然后就继续下跌，现在就看这个线段下跌的类背驰了，一旦出现，就至少有一个级别更大的反弹，比昨天尾盘那个线段反弹要大，至少是可 T+1 操作的。昨天说了，有些线段反弹，不一定能 T+1 赚钱，今天就是一个例子。中石油，最终的 走势很有可能和中国人寿类似，这在昨天也说了，当然，不可能完全照抄，但基本模式，估计差不多。

上面说了如何才能杀伤力大，大概又得罪不少人，但市场就是这样的，讲感情就不要在市场混了。本 ID 说出来，只是把市场可能的残酷一面说出来，有时候，本 ID 没时间干了，并不意味着别人没时间干。

如果你对市场有了足够的洞察，那么，任何人的鬼把戏，都无效了，这才是最重要的。

市场里，需要的是智慧，而不是煽情。



认清自己，冷静再冷静吧。先下，再见。

## 教你炒股票 88：图形生长的一个具体案例 (2007-11-06 22:38:43)

本 ID 的理论，对所有的走势，进行了一个最明确的分解，所有的分解，本质上只有两类，就是延续与转折，用残酷一点的词语，就是生和死。



一个走势类型的死，必然意味着一个走势类型的生，走势，就在这样一个生死的轮回中，如同众生的生命，生死轮回不断。看明白了股票的走势，对人生，也大概应该有点领悟了。

一个走势类型确立后，同时就确认了前一个走势类型的死，同时也开始了自己面向死亡的生存。

如同众生的轮回生死，在死与生之间，有一段被称为中阴身的阶段，股票的走势，同样存在着这个阶段。如果说前一个走势类型的背驰或盘整背驰宣告了前一个走势类型的死亡，那么到新的走势类型确立，这里有一个模糊的如同中阴般的阶段。

要把握这阶段的走势，必须把前一段走势的部分走势结合起来分析。也就是说，前一段走势的业力在发挥着作用，这个业力与市场当下的新合力构成了最终决定市场方向的最终合力。

用一个例子，就很好地能说明这个问题。

下图中，191 的背驰宣告前一走势类型的死亡。按道理，新的走势类型，是从 191 开始分析的，但这时候，新的走势类型连第一段线段都没走出来，甚至走到 193 的位置，也依然轮廓不明，因此，这时候，就是典型的中阴身阶段，必须借助前面 189 开始形成的中枢来完成分析与相应的操作。



如果从 191 开始，192、193 都很难说有什么可依据的。当然，可以说 193 就是第二类卖点，这个自然没错，但站在 189 开始中枢的角度，这就存在一个中

枢震荡的问题，这样，这个干瘪的第二类卖点，就有一个更大的可依靠的分析基础。一切关于中枢震荡的分析，都可以利用到关于 192、193 以及后面走势的分析中，这等于有了双重的分析保证。

当然，后面的 195 的第三类卖点，也是站在中阴阶段的角度说的。但这一点是一个中阴阶段与新的走势类型确立阶段的分界点，195 出来以后，新的走势类型最开始的形态就确立了，也就是至少是一个线段的类下跌走势。这时候，分析的重心，就可以移到 191 开始的新走势类型上了。这时候，就可以基本在这个线段级别上，不用考虑 191 之前的事情。

但 191 之前的走势并不是没有用了，而是在更大级别上，例如在 1 分钟、5 分钟等等级别上发挥作用了。191 后面出现的走势，就和 191 之前的，结合出大级别的走势形态。

因此，当各位熟练以后，标记上就不一定要不断地标记下去了，例如，如果你是按 1 分钟级别操作的，那么，前面 191 个线段记号，可能就可以一下简化为 10 个不到的 1 分钟级别相关的记号。当 191 后面的走势演化出的 1 分钟走势结束后，这 1 分钟级别的记号才再增加一个，这样，记号的数目就很有有限了。当然，如果是 5 分钟级别、30 分钟、日线等等，就更少了。

为了方便明确起见，还是把记号的级别进行分类，例如，用  $X_n$  代表线段的记号，用  $Y_n$  代表 1 分钟的级别， $W_n$  代表 5 分钟的记号， $S_n$  代表 30 分钟记号。日、周、月、季、年，分别也可以用  $R_n$ 、 $Z_n$ 、 $M_n$ 、 $J_n$ 、 $N_n$  来表示。其中的  $n$  都是具体的数字，这样，所有的走势，都可以被这个标号体系所标记而清楚异常了。

例如，对于 191 这个点位，站在线段上，就是  $X_{191}$  的标号，站在 1 分钟级别，可能就是某个  $Y_n$  的标号，而 189 这个点，就只有线段的标号，这同时也显示了，191 这点和 189 点的重要性是不同的。

什么是最牛的点？就是从线段一直到年，同时都有标号的那个点，如果是顶，那就是百年大顶，当然，是否有幸碰到这样的点，就看各位的运气了。

这个标号体系，不单单为了方便阅读、记号，首先就培养了各位一种综合的、系统的习惯。看一个走势，就要知道，不是单单是一个线段，而是在一个大的多层次系统里，这样才不会被每天的波动所迷失。

其次，这个标记的过程，意味着什么？既然线段有中阴阶段，那么其他级别当然也有。所以无论任何级别，在一个顶点出来后，都有对应级别长度的中阴阶段。

注意，一定要注意。为什么很多人逃了顶，最后还是被套住了；抄了底，最终还是没赚到钱，被震出来了。这就是被相应级别的中阴阶段给搞死的，而且，越大级别转折后的中阴阶段，越能搞死人。

就如同人的中阴，非人非鬼；行情走势的中阴阶段，也是多空齐杀，不断折腾转换。等最后转折确认时，就如同已经重新投胎，饭熟了，还找米，能有戏吗？

有些蠢人，经常在行情转折的中阴阶段，觉得世界又美好了，或者世界又恶劣了，结果都是被业力所牵引。

中阴阶段，无一例外，都是表现为不同级别的盘整（注意，这是只从截取这一阶段的形态说，并不是说新的走势类型一定是盘整）。也就是围绕前一走势的某一部分所构成的中枢震荡，即使是所谓的 V 型反转，也一样，只是震荡的区域回得更深而已。

其实任何转折，也就是第一类买卖点之后，都对应着某一级别的 V 型反转，例如，191 的转折，190-191 与 191-192，其实就是一个 V 型反转，只是级别特别小。这个 V 型反转的级别，决定了中阴的级别与力度。例如，站在日线图上看 6124 点前后 N 天的走势，其实就是某级别的 V 型反转，然后就同时进入中阴阶段。

注意，中阴阶段结束后，不一定就是真正的反转，也可以是继续延续前一走势类型的方向，例如上涨+盘整+上涨，这样的结构是完全合理的。例如，人的中阴后，不一定就要变鬼之类的，也可以成所谓的神仙，如果你前一世是从鬼来的，鬼到人是上涨，中阴盘整后，从人到神仙，也是上涨。

但，上涨+盘整+下跌，上涨+下跌等等，同样是可能的选择。这时候，唯一正确的操作，只有一点：如果你技术好的，就在这个大的中枢震荡中中枢震荡操作一把，如果技术不好的，就拿着小板凳看戏，看它最后是升天还是下地狱，等市场自己去选择，然后再决定操作。

不过，站在本 ID 理论的角度，最大效率的，就是利用这个震荡去中枢震荡操作一把，学了本 ID 理论，就是要把技术练好，练好了，就自然不用整天小板凳了，上台自己票友一把不是更爽？

当然，没这本事的时候，还是别玩这一招，为什么？这就如同，在中阴身的阶段，还是可以去修炼去证悟，但你总不能因此说，我现在就不修炼了，等中阴再说。真等那时候，业力牵引着，你修什么鬼呀。

所以，有真本事，什么情况都不怕，都可以折腾。关键，是要有真本事。

## 5555 点决战即将进入临界点 (2007-11-07 15:26:47)

这个题目有点名不副实，因为这决战，对于空头来说，只是小战役，结果并不重要；但对于多头来说，就是决定生死存亡的。从 6124 点开始的行情转折中阴阶段，对于多头是垂死挣扎一下，还是干脆破罐子破摔，早死早投胎，很快，准确地说，最迟下周一前后就有答案了。

站在空头立场，本 ID 希望多头能挣扎挣扎，这样，会增加很多残忍的快感；当然，站在纯技术探讨的角度，多头最好的招数就是以退为进，用一个空头陷阱，把主动进攻的空头给废了。

由于目前的空头比较蠢，所以本 ID 不妨提醒，屠杀之前，一定要多点多头色彩，披着多头外衣的空头才是最有杀伤力的，在 5555 点上制造出一个大点级别中枢，然后再背后来一刀，把多头砍倒，踢下悬崖。

由于目前多头也比较蠢，所以本 ID 也不妨教教多头招数。从月线上，无非两种可能，就是本月确认顶分型，或者不确认。不确认，就是有包含关系或创新高。而目前 5462 点，就是这个顶分型是否成立的关键，而跌破成立后，最关键的是 5 月均线，目前在 5300 点附近。也就是说，多头完全可以在 5 月均线附近埋伏大部队，让空头先进攻，把分型给搞出来，然后反手把主动进攻的空头给废掉。

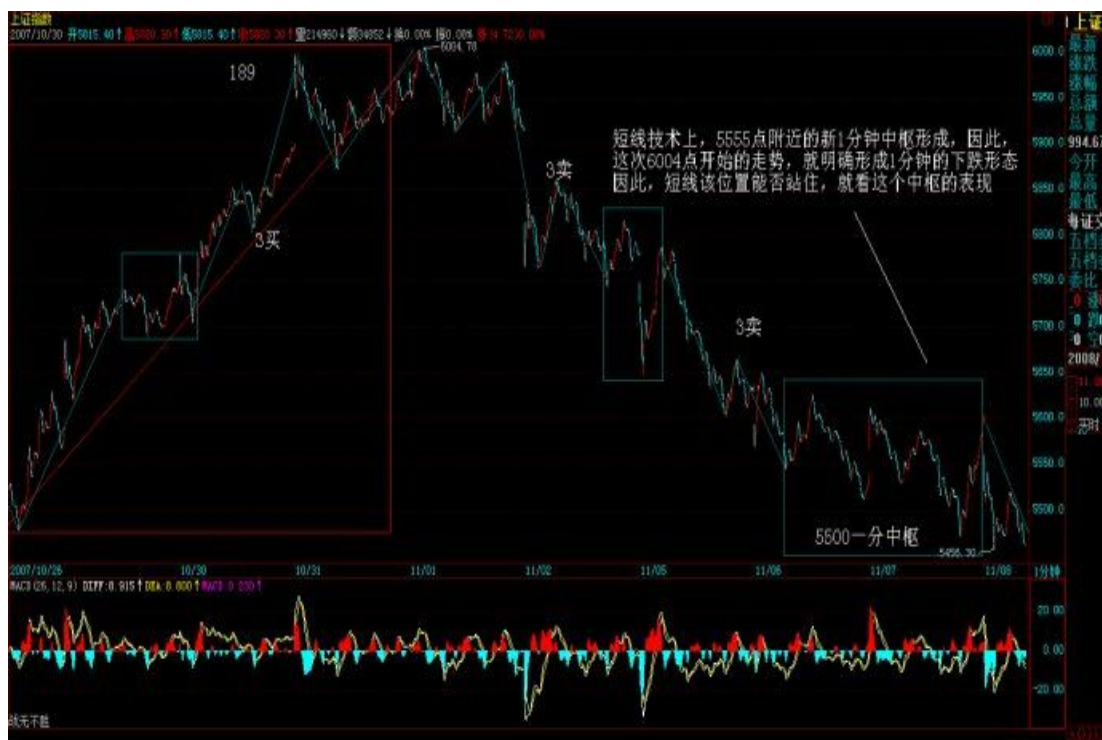
请回想一下，本 ID 在 3600 点，是如何完美地利用顶分型与 5 月均线来把空头给灭了。现在多头最完美的策略，依然是照搬本 ID 的老剧本。

不过，这些蠢蠢的多头，估计抄也抄不成样子，最后，可能还是要和 5 月均线吻别于狂乱的夜。现在的多头，如果这 2 年多不被攻破的 5 月均线竟然给你们弄丢了，那你们也别丢人了。不丢人最好的方法就是：早死早投胎。

有人可能要问：你究竟是多头还是空头，怎么又教多头又教空头如何干？

本 ID 很明确地说：本 ID 是那准备杀死空头的空头，一个不准备杀死空头的空头，不是好空头。见顶以后，就是一个空头面向死亡的生存过程。这时候当多头，将被空头蹂躏，而空头的命运，最终都是死。所以，唯一正确的就是，当一个随时准备把空头搞死的空头，里面的道理深着了，明白了，你对市场就有更深一步的了解。

短线技术上，5555 点附近的新 1 分钟中枢形成，因此，这次 6004 点开始的走势，就明确形成 1 分钟的下跌形态，因此，短线该位置能否站住，就看这个中枢的表现了，看明白这个中枢后面的发展，也就看明白了这场多空拉锯的短线胜负了。



本 ID 的观点还是很明确, 就是在这样一个中阴阶段, 什么事情都可能发生, 技术好的, 可以充分利用这大型的中枢震荡玩抽血游戏。多空越分歧, 意味着震荡的幅度机会越多, 就越是本 ID 理论的天堂。至于没这本事的, 就算了。

今天的中石油, 如昨天所 说, 38 元上线段底背驰后形成较强反弹, 然后形成一个 1 分钟的中枢在 40 元上下, 这是该股形成的第一个 1 分钟中枢, 因此给后面的操作具有最重要的指导意义。后面的走势无非两种: 一、以这 1 分钟中枢震荡扩展出大的中枢。二、这 1 分钟中枢不过是 1 分钟下跌走势的第一个中枢, 最终将跌破该中枢形成 1 分钟中枢下 移去完成 1 分钟级别的下跌。

具体操作, 就按实际走势的选择来决定。例如, 如果你在今天背驰时介入部分仓位的, 就可以开始利用后面走势的波动, 把成本逐步降低。

最近天天说石油, 主要是以此为基础, 从最开始把一个股票的走势的生长是如何演进的给教科书一番, 各位顺便就可以看到, 个股的分析和大盘的分析没什么不同, 都一样的。

今天下午晚上都有事, 明天收盘马上有事, 解盘要到晚上了, 先说明一下。先下, 再见。

## 如期决战, 多头不堪一击

对不起, 回来晚了, 把解盘补上。

昨天说，决战进入临界点，最迟周一有结果。结果是，多头如此不堪一击，太令人失望了。这证明了本 ID 的一个断言：空头是心急的。而昨天，本 ID 给多头编的 5 月均线大埋伏剧本，是否如本 ID 所担心的那样：“这些蠢蠢的多头，估计抄也抄不成样子，最后，可能还是要和 5 月均线吻别于狂乱的夜”，很快也有答案了。

前几天，还有多头叫嚣，质问本 ID 不是说至少要跌 1000 点吗，为什么还不跌？现在，这个本 ID 布置的任务，确实有点没完成，本 ID 对演员们的表现也很不满意，那就继续努力吧。别心急，小板凳坐好，别到处跑动，现在，1000 点只完成了 800 点，空头多头演员们，努力！加油！

现在，5462 点到 5555 点颈线位置，将是中线反抽最关键的位置，不能重新上去，那么跌势将持续到这跌的业力耗尽的一天，本 ID 可从来没说过 1000 点外就没有空间，本 ID 只是说，没有 1000 点的回跌空间，这做空不过瘾，没空间，不好玩。所以，1000 点这小康水平达到后，我们还可以有更高的现代化目标，这难道有什么问题？

今天不爽的，基本上有两种人：一、牛人，觉得自己很牛，可以短线，有天赋。本 ID 说认清自己，冷静加冷静。认清什么？就是你是不是牛人。牛人，不在乎什么线，但不是，就别累着自己。本 ID 不早给了所有非牛人一个最好的选择：小板凳？二、大牛人。这种人，以被套为光荣，号称牛市就要中长线，就要持有。就算那股票从 300 到 3 元，也要持有，也要中长线，这种大牛人，本 ID 没什么可说的。有人喜欢电梯，上上下下享受，本 ID 一点意见都没有，慢慢享受去吧，还有你爽的时候。

明天、周一，5 月均线能否有埋伏，埋伏能否有效，很快就有答案了。如果是本 ID 搞的，本 ID 当然有信心，但现在，本 ID 又不当多头了，和 3600 点那时候不同了，本 ID 可不想为任何人担保什么。

现在，多头短线的问题，是这次跌破，是否能尽快拉回去，否则，一旦确认颈线跌破，那么，按照双顶的量度跌幅，你觉得该到哪里呢？

本 ID 很想仁慈地安慰一下今天受苦的人，但本 ID 最终决定还是不这样干，因为这样只能害人。市场从来不仁慈，本 ID 该说的也早说了，既然，今天痛苦的，都是大小牛人，那么就继续梅花香自苦寒来去吧，这大概是牛人爱干的活。

如果想真学点什么的，请复习一下本 ID 这帖子”

[2007 年末，资金与政策博弈下的走势分析](#) 2007-09-17 00:41:48

”，如果能学点什么，本 ID 觉得，就没必要学梅花了。股市里，不需要学梅花，不需要苦寒来，股市只需要智慧。

技术高的，可以关注这 6004 点开始的 1 分钟下跌的背驰，然后将有一个大反弹；如果技术不高的，还是继续小板凳吧。先下，再见。

## 5 月均线大埋伏剧本如期上演 (2007-11-09 15:20:08)

今天行情没什么可说的,就本 ID 前两天已经公布的 5 月均线大埋伏剧本的现场版。不过,说老实话,同样的剧本,不同的导演,效果当然是不同。今天这种演出水平,显然不是太令人满意的,所以本 ID 一早就给了一个定性:“这些蠢蠢的多头,估计抄也抄不成样子”,至于是否会“最后,可能还是要和 5 月均线吻别于狂乱的夜”,很快也会有答案了。

当然,在这个答案出来之前,无论答案如何,都会有一个对前面 5462-5555 点颈线位置的反抽确认过程,这是例行手续,能重新上去,就证明多头这次的 5 月均线大埋伏剧本没演砸,否则,这戏就要退票,重新开始空头的魔兽表演。

空头这头魔兽,最终肯定要本 ID 砍了劈了,但如果多头不争气,剧本演砸了,首先被砍被劈的一定就是多头。

本 ID 这种要砍死空头的空头,目前最爱干的事情就是,多头伏击时,本 ID 也在后面伏击着,多头掩杀,本 ID 就跟着呐喊,等多头冲得没力,空头开始反击,本 ID 就在后面连续绞杀,把多头变成少头。

有人可能说,你这样也太无耻了。本 ID 只知道,在资本市场里,最无耻的行为就是亏钱、被套,只要你在市场上,远离这种行为,那你自然就是一个高尚的人、脱离了低级趣味的人,可以鄙视所有宣称你无耻的人的人。

这如同打仗,蒋光头就是最无耻的人,占尽优势最终还被赶到岛上洗海水浴去了,这世界上还有比这更无耻的吗?无论多少无耻的人给他找一万条无耻的理由,也改变不了他是最无耻的结论。打仗,最终只看结果,别说任何理由。输了,磨墙去,JJWW 没用。

市场比打仗更无情,打仗输了,还会有无耻文人,忽悠点这英雄那豪杰的,蒙骗一下少年儿童。市场输了,连尸骨都不会有人替你收。有人喜欢温情,喜欢有人说软话温暖一下破碎的心,那是有病。这种人,在市场中永远只有一种命运:死。

中石油在 38 附近又有一个新的 1 分钟中枢,不过这个中枢与上面一个太近了,极有可能就 2 合一地扩展成更大级别的中枢,当然,实际走势,由市场决定。

大盘没什么可说的,5 月均线埋伏后,就看反抽力度,十分简单,没必要多说了。

个股方面,由于人气涣散,最近能逆市的,更多是小市值的低价股,年末,重组闹剧又到上演的时候,这是可多多关注的。至于,中字头,一定还是市场的重心,不过一定要踏稳节奏才可以去短差,否则就会被人绞杀。

不想说了，一到周末，股票就成了最无趣的东西。周末，腐败去，发展晚上经济去、为吃喝玩乐经济贡献去，千万别股票去了。如果什么都不想干，就打坐吧。

先下，再见。

## 1000 点小康跌幅胜利完成 (2007-11-12 15:28:57)

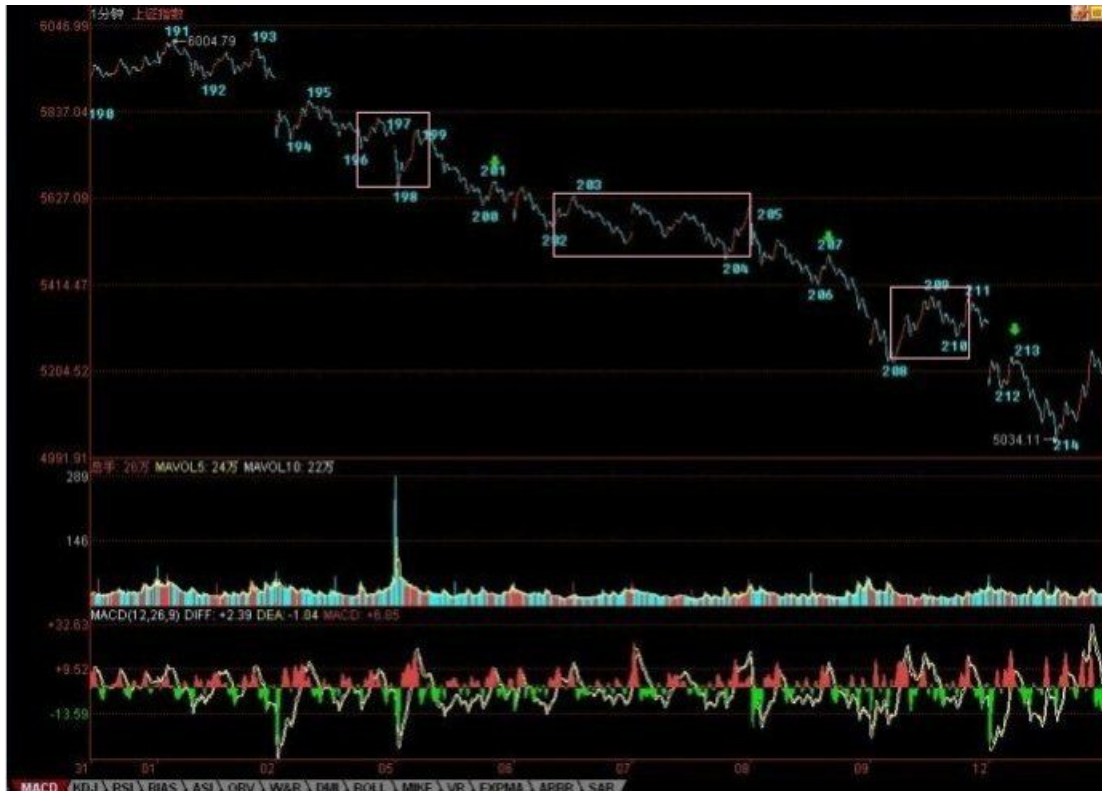
本 ID 宣布做空时说，没有 1000 点的下跌空间，不爽，所以要先拉出空间来。今天，1000 点的基本任务已经胜利完成，本 ID 在前面已经给了这个跌幅一个名字，叫小康水平的跌幅。请问，各位是希望下一步小康就算了，还是要继续富裕下去？

今天，5 月均线大埋伏剧本继续演绎，今天的利空，刚好为 6004 点下来的 1 分钟下跌构成底背驰做出最后的贡献。本 ID 已经早说了，6004 点下来的 1 分钟下跌一旦背驰，会出现较大级别反弹。现在，5 月均线大埋伏剧本与 1 分钟下跌背驰剧本最终两剧合一。

注意，这个 1 分钟下跌，搞出来了三个中枢，然后在今天一个完美的底背驰。最后的一个 1 分钟中枢的第三类卖点，就是早上的补缺失败走势，然后继续的下跌构成了线段的类背驰，这和 1 分钟大走势的背驰段构成完美的区间套，这么教科书的走势，请好好去研究。

1 分钟底背驰后，最基本的涨幅，就是拉回原来 1 分钟下跌的最后一个 1 分钟中枢的波动区间，这个在今天就达到了，后面就是这个中枢如何扩展出 5 分钟中枢的问题。技术上，就要关注这个 5 分钟中枢的位置以及后面相应的中枢震荡结果。





通俗地说，如果大家都觉得短线小康就算了，不要富裕了，就让这 5 分钟中枢第三买点；否则，大家都急切奔向富裕，那这 5 分钟中枢将第三卖点；事情就这么简单，各位民主一把，投票吧。

更通俗地说，就是以 5 月均线陷阱对 5462-5555 点颈线的例行反抽继续展开，注意，反抽可不一定要一定碰到 5462 上，最弱的反抽，就是装模作样在颈线下面折腾几天，然后就和 5 月均线吻别于狂乱的夜。

当然，多头现在也不是完全没希望，多头要成功，首先是要让所有人只要小康、不要富裕；其次，好好利用 5 月均线大埋伏剧本，绝对不让那狂乱的夜发生，特别不能让狂乱的月圆之夜发生；最后，找准机会，重新回到 5462-5555 点颈线之上站稳。

以上，是多头唯一可以走得通的路，鲁男人说，人走多了，就成了路。多头就从这一刻起，如果要活命，就要不断地到处乱踩，把所有板块都踩一遍，看能不能走出路来。

这句话，通俗的意思就是，反弹如果真能延续，必定以板块轮动的方式，这种方式，好听地说，就是为了聚拢人气，不好听地说，就是忽悠蒙骗点新的站岗者。

特别强调，并不是任何反弹都是任何人有资格玩的。站在本 ID 理论的角度，这个反弹完全可以就已经结束了，为什么？因为最基本的回抽最后一个中枢的幅度已经达到，所以，现在关键是回来 那一下能否构成第二类买点，如果不行，那狂乱的夜的吻别就马上上演，不过，更适当的名称应该叫：勿别。

今天的解盘，写得太长了，主要是有趣版本与通俗版本都写了，本 ID 经常用自己的语言写，其实只是为了有趣与简练，但这世上无趣的人太多，本 ID 就受累点，夹带上通俗版本。

下面给出了 6004 下来的分段，请仔细研究，里面用绿箭头把三个 1 分钟中枢的第三类卖点都给标记出来了。按照本 ID 的理论，最晚的逃命点 195 处，从第 1 个绿箭头开始的所谓第三类卖点，其实都没什么意义，这里，只是显示，第三类卖点后，市场是可以多么狠。按本 ID 的理论，从 195 逃命的，在 214 才

真正开始值得考虑是否回补。当然，**前提是你的操作可以接受 1 分钟级别的**，如果是 5 分钟以上级别的操作，那还是继续睡觉吧。

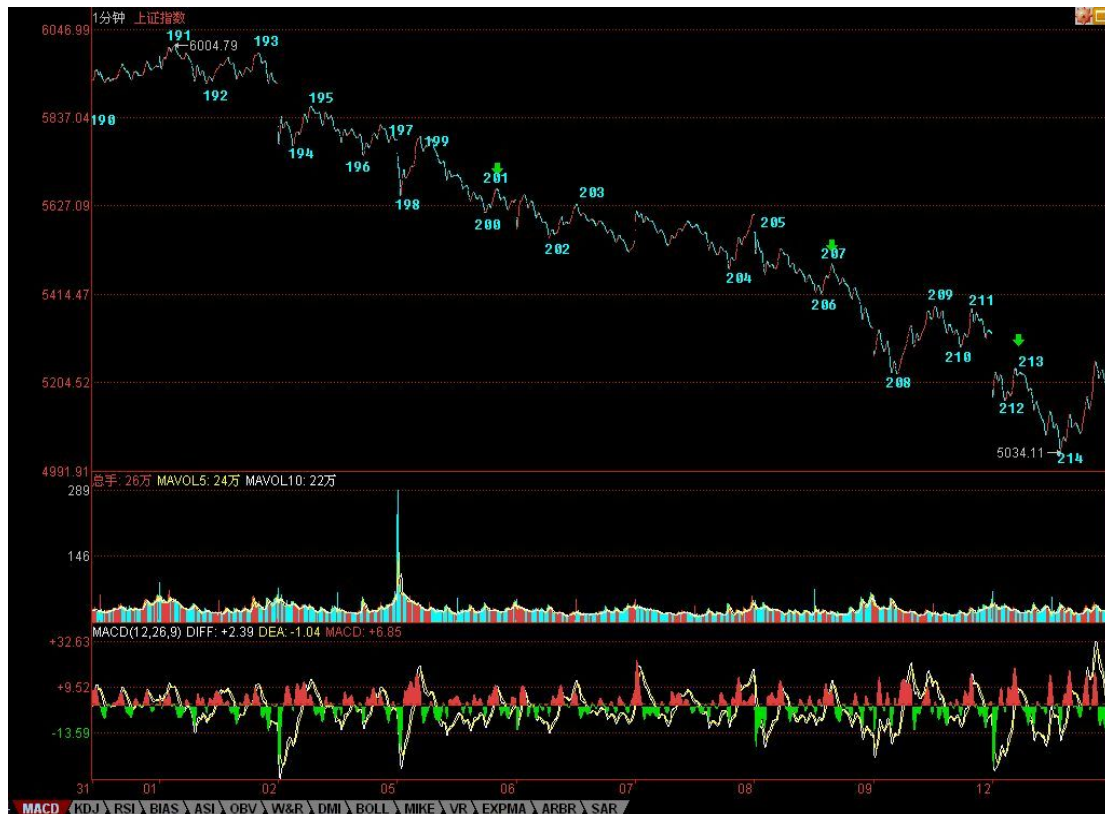
214，从 191 开始的 1 分钟下跌走势的底背驰，对应着三重的区间套定位，最后一重是 213-214 之间的线段内部笔之间的定位，其中的精确性，教科书一般，关键是你能真明白，并且能当下去把握。



好好研究吧，这可能比讨论小康好还是富裕好更有意义。

本 ID 要出差了，晚上飞机走，晚上的帖子肯定写不了，明天收盘再解盘。不过，在外地，时间上可能不能太准时。另外，后面几天的晚上帖子，估计很难完全保证，因为应酬肯定少不了，又要为茅台、五粮液大大贡献一把了。

最后，一句话，请问：要小康还要富裕？先下，再见。



## 市场总是少数人成功 (2007-11-13 08:27:42)

本 ID 开始课程时，有人还问一个很傻的问题，一旦都掌握了本 ID 的理论，那理论还有用吗？这种想法，就如同那种同样傻忽忽的逻辑，人人都有共产主义思想，这 共产主义就实现了。可惜，共产主义和什么思想没关系，把老马的伟大堕落成培养共产主义新人的可笑，这就是这种逻辑的历史悲剧。

市场总是少数人成功，为什么？因为只有少数人能真正把握自己。征服世界，并不意味着你能把握自己。认识自己、把握自己，这比征服世界更难。

当然，站在市场逻辑的角度，没必要为那些待宰的羔羊而煽情。问题是，最重要的问题是，千万别把自己往羔羊里挤。因此，本 ID 也只能抱着能惊醒一个是一个的心态。

没有人天生是羔羊，是你的心、你的眼界、你的行为让你羔羊。不修炼自己，不在市场中磨练，羔羊永远只能是羔羊。

一个 1000 点，10% 几的回调，已经让这么多人方寸大乱，以前随便就是 50%、60% 的调整，那不就真要尸横遍野了？该来的，总要来，市场的重新真正走强，一定是在清理了该清理的之后，就像河道被淤积了，不清理，能行吗？

目前只是大牛市第一阶段的一个中级调整，这一点从来没有任何的疑义。而本 ID 以前说过的股票，没有一只会放弃的，等中级调整结束，会再度启动，而且有些已经开始预热，这也是很显然的。但调整，首先必须先面对，这是当下的事，先处理好。

按照市场的节奏，6004 点跑掉的，昨天开始回补闹一闹反弹，反弹一旦结束，就砸出去，没什么可犹豫的。图形告诉你一切，反弹是否结束，一切尽在走势中。

关键是，你的心能如明镜一样，当下地映射出行情的真实走势吗？

下午收盘，马上有事，有时间再把解盘给出。

在外面，只能如此，尽量在宴会前给出解盘，否则，晚上回来估计也没可能写东西了。

人世皆苦，才有修行的可能。

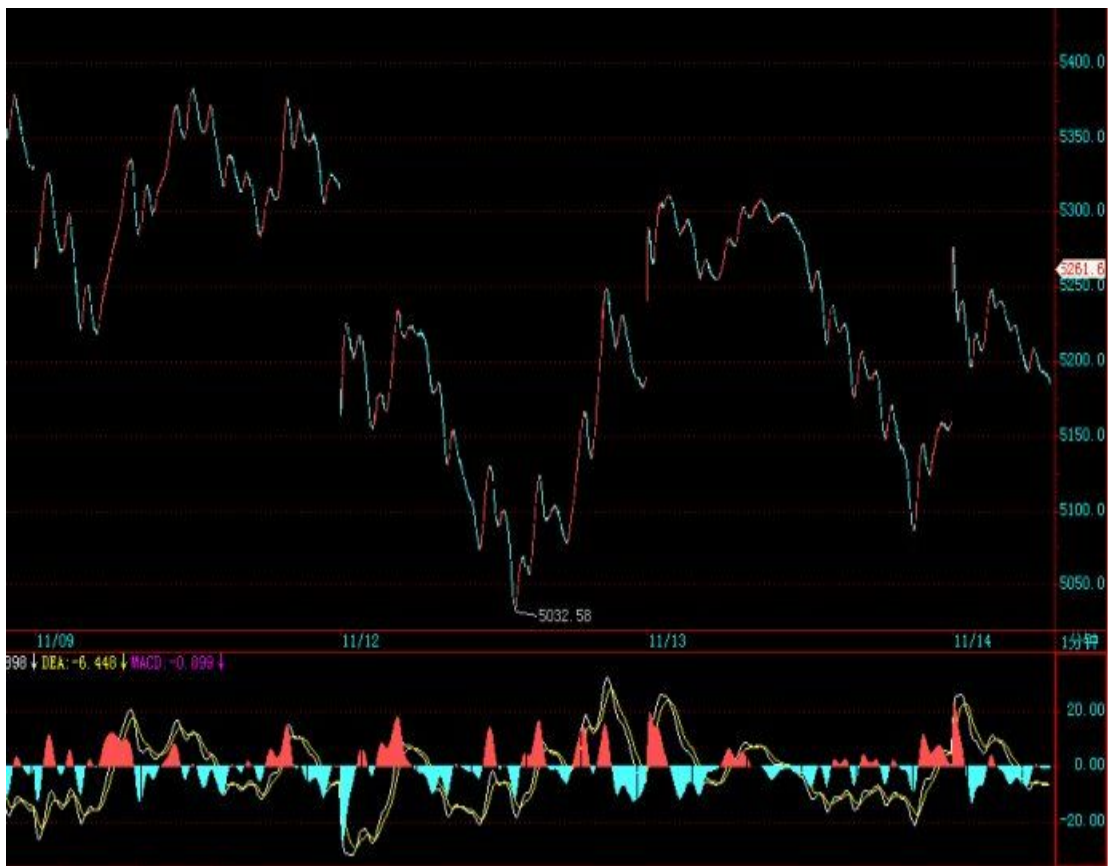
有苦，真好。

## 5 日线受阻，多头仍需努力。(2007-11-13 15:06:24)

快速说几句。

今天反弹受阻 5 日线，这是最简单的走势，按本 ID 的理论，分型成立后是否能延伸为笔，关键是看 5 日线，只要不能重上，那么这个底分型就有破坏的可能。当然，一般这底分型即使真的被破坏，也会在不远处形成新的能最终形成笔的底分型，所以，多头还是有短线希望的，只是过程可能有点多灾多难，例如，今天中午传出的 CPI，就给早上的多头泼了凉水。

但更精确的分析，还是看昨天 1 分钟底背驰后的中阴走势，刚好课程说到这里，这是一个标准的现场版本，请好好研究，仔细分析。



昨天说了，多头会如鲁男人一样狂踩不同板块去找路，今天下午的回落，很多板块并没有破坏反弹的形态，所以多头还有继续努力的资本的。

短线继续关注 5 日线，以及 1 分钟图上的中阴走势演化。技术差的，就继续小板凳，等风和日丽再出来撒野吧。

听说北京今天要下雪，如果是也太无聊了，本 ID 刚离开，难道就让本 ID 错过这 2007 年的第一场雪？

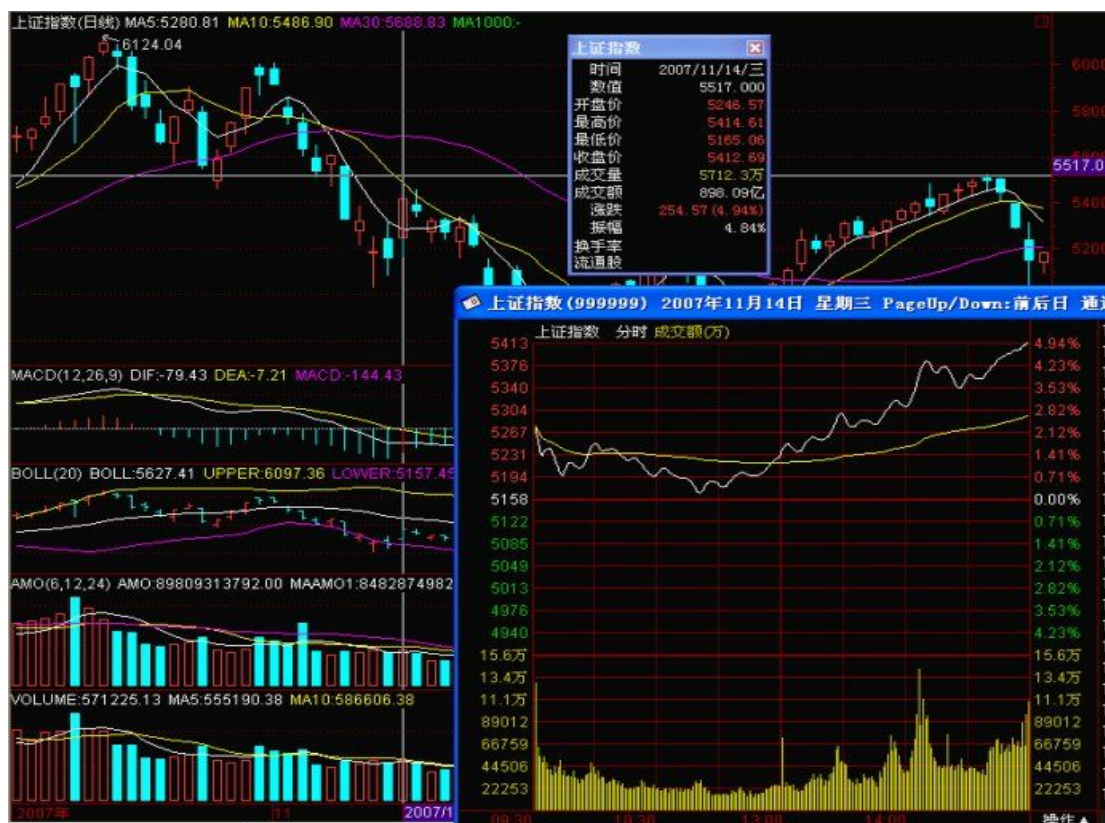
拜托，雪还是别下了。晚上如果酒后还清醒，就再见吧，否则，还是让本 ID 去见周公算了。抱歉，先下。

## 节奏爽了才是真的爽(2007-11-14 15:17:22)

对不起，在外面，帖子就不能保证了，请原谅。解盘还是保证的，但也只能快速说说。

昨天说得很明确，就是看 5 日线，因为昨天刚好构成底分型，所以今天下午一站上 5 日线，大盘就强烈启动起来，这都是极端教科书的走法，自己好好体会吧。

前两天的 1 分钟底背驰后，后面是一段中阴走势，各位可以看看本 ID 的课程里关于为什么很多人抄到了底却拿不住，就是因为不明白中阴走势的处理。更仔细的分析，只能等回北京后写课程时再说了，不过这两天的走势，也很规范，是其中最简单的走势的标准版本，请好好分析一下。



本 ID 的理论有没有用，从这次下跌到 1 分钟背驰的把握，到这个反弹的全面处理就是一个很好的例子。这不需要你任何的其他渠道的消息，图形告诉了一切。当然，前提是你看得明白，否则就是对牛弹琴了。

本 ID 很肯定地给了多头如何利用 5 月均线对空头进行大埋伏的剧本，看来，多头经过前几天的不熟悉，终于演得有点模样了，给朵大红花。

下面的问题就是 5462 点重回后能不能站住，站住就有更大的反弹空间。另外，注意期货的消息，如果最近有关于这方面明确的消息，那么指数的走势就会有很大变数，也就是说，指数存在创新高的可能，不过这和绝大多数人无关。

对反弹的把握，如果想懒点的，就看这个日线上的笔最终延伸的结束，如果它有本事延伸到 10000 点，本 ID 也没有反对的理由。当它没本事的时候，本 ID 就把这几天买的拿出来开砸，如此而已。

只要重回 5462 点上，无论站住与否，都将形成一个大的中枢，所以，中枢震荡一把，折腾一把甚至回来 N 把，还是很爽的。

个股方面，已经明确说过了，都会被踩一次，但如果期货消息很快出来，那么还是中字头更牛一些。其实，各位看看中驴，就知道方向了，你看这驴，从来都是最聪明的，无论涨跌，哪次不是领先于大盘的？

爽，要有爽的潜质。现在最危险的，反而是这种状况的，就是底部没敢动，反弹 N 天后忍不住的，站在反弹的角度，反弹往往意味着换岗。本 ID 现在没什么事，就等着多头没力的时候，把钢枪发给想换岗的了。

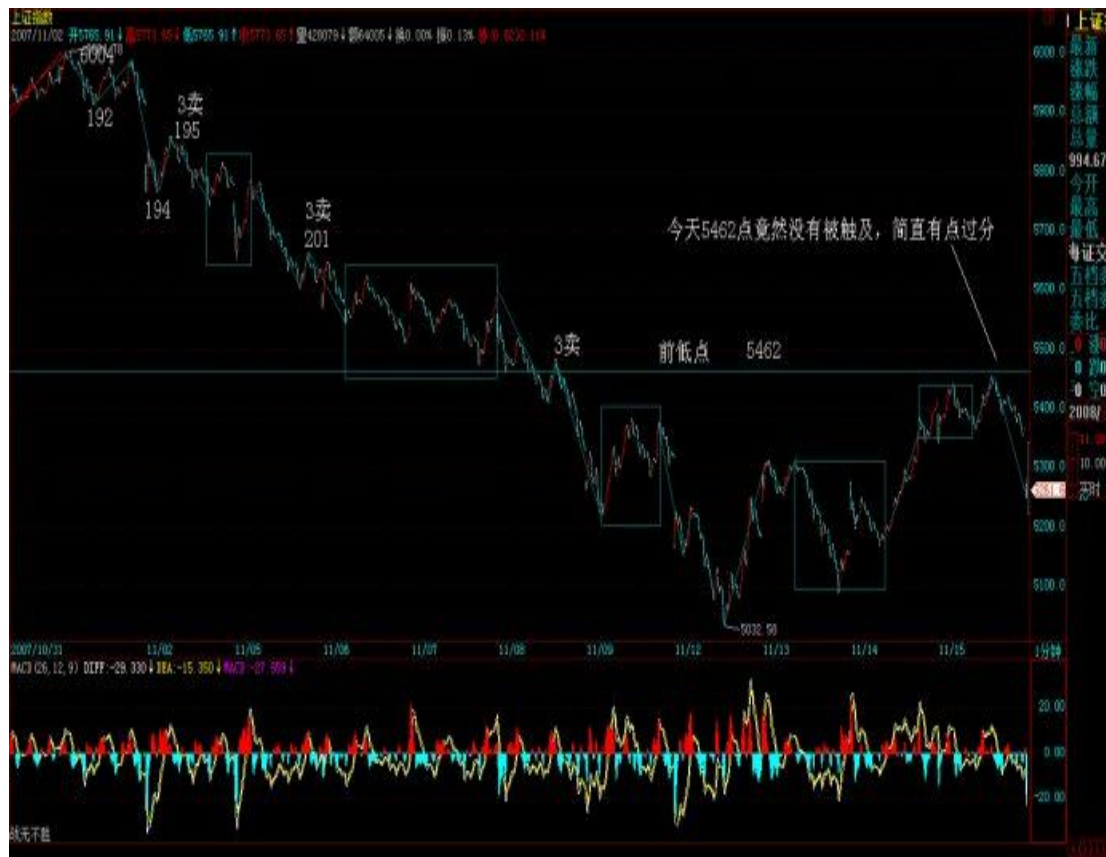
所以，节奏是第一位的，节奏爽了，才是真爽。关于利用 1 分钟走势底背驰进行抄底反弹的操作，已经提醒 N 天了，不管处理得怎么样，都请好好反省，这样才会有真的进步。先下，再见。

## 对不起，解盘晚了。(2007-11-15 21:47:45)

对不起，解盘晚了。今天一收盘，就给抓去看企业，书记亲自出面，你说有什么办法？来到下面，个个人都急着，把你当点石成金的圣手，苦呀，没办法，各位也请原谅。

本 ID 现在可是喝了 1 斤多五粮液后说的话，虽然相当清醒，但各位也知道，本 ID 这收盘后的 N 小时内受到的苦是多么的深切。苦呀，苦。

今天 5462 点竟然没有被触及，简直有点过分。喝了点酒，本 ID 也真要狂言一句，没有本 ID 的多头，就是阳痿的货。连 5462 点都不碰，多头难道想找死吗？本 ID 现在酒后胡言，但不骂他们也不爽了。



今后几天，首先站上 5462 点，让本 ID 觉得多头还有点男人的器官，否则，本 ID 以后就宣告多头根本没头，都是中关村的货色，多头也没什么可抱怨的。



这里，先说明一个典故，估计北京外的人都不知道。中关村，其实是中官村，中官，就是太监，中国的第一所谓科技村，竟然就是历史上的太监村，你说要哭还是笑？

喝多了，也没必要技术什么了，5462 点，多头，想证明你们不是中关村的，就给搞上去，否则，后面本 ID 的题目就是：多头，都是中关村的货。

对不起，思维混乱，明天估计也没机会解盘了，周六回北京再补上。

北京，不总是中关村的。让中关村的太监太监去吧。北京爷们，请爷们一下，别让本 ID 看不起你们。洗洗睡吧，讨厌五粮液，最恶心的酒。下了，周六见。

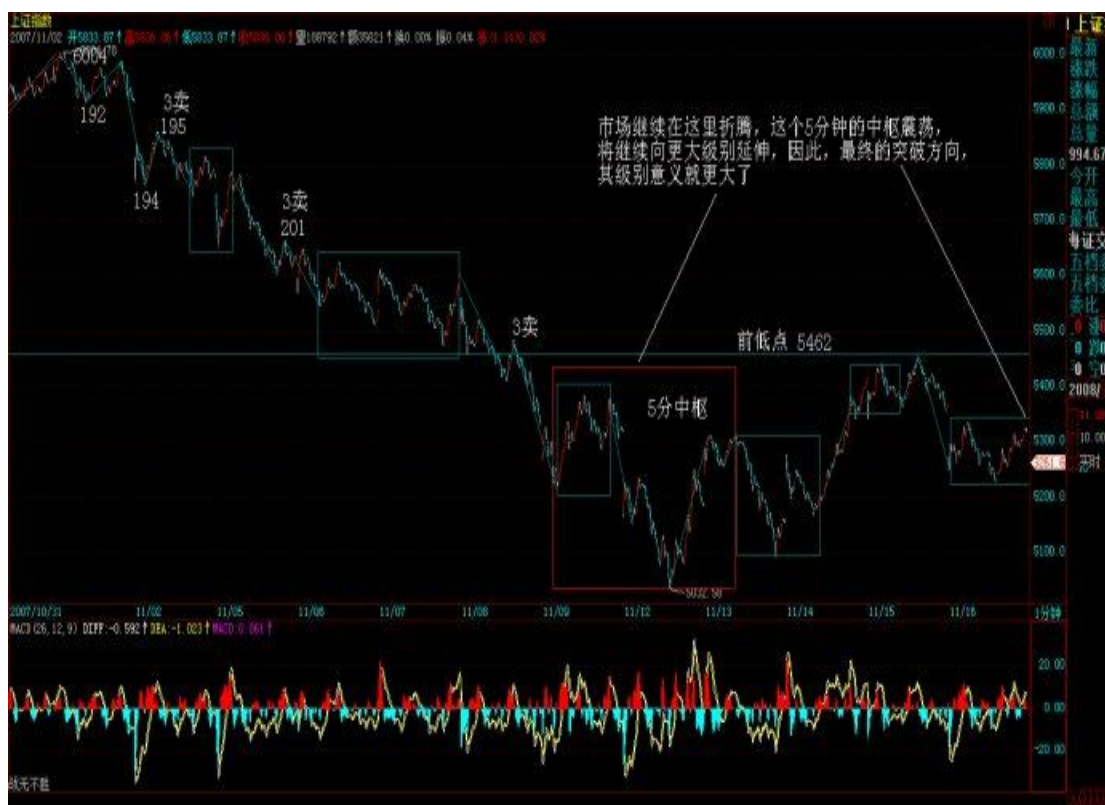
**多头，不要争当中关村的货。** (2007-11-16 15:25:28)

快速说两句，明天就回北京了，不知道雪下了没有？

北京有中关村，多头，也不要争当中关村的货，北京可不止中关村。5462 点，连这都如此困难重重，本 ID 都没了骂多头的兴趣了。

这次出差，本 ID 还是深切感到了中国企业的创业热情。虽然，有些手段，有点太那个了。例如，本 ID 这几天考察的企业里，就有从世界性大公司出来，用完全盗用的技术，改头换脸地疯狂发展出来的。虽然本 ID 并不反感这种企业，但这毕竟不是长久的办法，中国人有足够的脑子，为什么一定要盗用鬼佬的？

市场继续在这里折腾，这个 5 分钟的中枢震荡，将继续向更大级别延伸，因此，最终的突破方向，其级别意义就更大了，暂时，估计还需要一定的时间。



个股方面，依然是乱踩走势，暂时不会有太多板块具有持续的走强能力，总之，就是来回折腾。不说了，周末，本 ID 还要熬上最后一晚的饯行酒，明天就回北京了。先下，再见。

## 教你炒股票 89：中阴阶段的具体分析 (2007-11-18 20:14:06)

大概很多人都想，上次说的中阴阶段也没什么特别的，其实也是一个盘整，和其他的盘整也没什么不同。如果有这种想法，就有大问题了。

中阴阶段能否处理好，关系到操作节奏的连接问题。很多人的操作节奏特乱，就是因为不知道中阴阶段的问题。中阴阶段，虽然表现为中枢震荡，但并不是一般性的中枢震荡。（娇注：中阴后有上，下，盘市场发展在各种级别的可能性。）

另外，特别要注意，精确的理论，当然也可以很粗略地说，例如，有人都知道，市场不是上就是下或者就是盘整，这本质上是废话。但废话的另一面，就是公理。这个废话，刚好表现了市场的本质。

就如同欧氏平面几何里，说两点之间只能有一条直线。这对于常识来说，就是废话。但这废话就是公理，关于欧氏平面几何里的公理，这个公理正好反映了欧氏平面几何的本质特征。同样，市场不是上就是下或者就是盘，这一点，刚好反映了地球上现在所存在的股市的特征。完全有可能在别的星球上的股市，就存在第四种情况，那里有和我们的思维有着完全不同的分类。

但更重要的一点是，知道了公理，其实什么都没知道。这其实也是中国人思维里的大弱点。中国人喜欢大而化之地讨论问题，结果最终讨论的都是废话，都是所谓的公理，或者说就是我们的共业所生的东西。

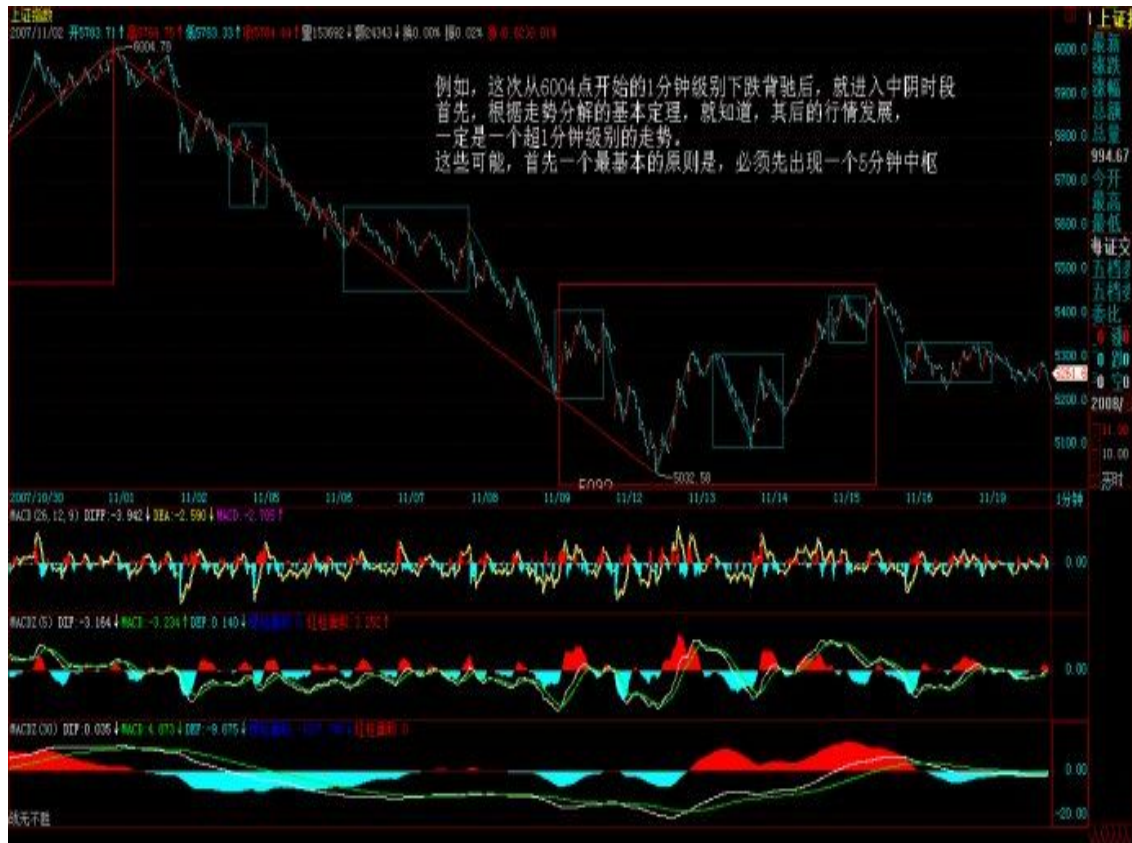
但科学，特别对于具体操作来说，这些大而化之的东西，没有任何意义。例如，市场上的操作，是一就是一，多一分不行，少一分也不行。所以，这里，必须有严密的逻辑思维习惯，而且是精确思维的习惯。

我们从公理出发，并不意味着我们就停留在公理的水平上。否则，欧氏几何就是干瘪瘪的 5 条公理，那还研究干什么？同样，讨论市场，不是上就是下或者就是盘，那样什么都别研究讨论了，抛硬币就可以。

中阴阶段的存在，就在于市场发展具体形式在级别上的各种可能性。这些可能性的最终选择，并不是预先被设定好的，而是市场合力的当下结果，这里有着不同的可能性。而这些可能性，在操作上并不构成大的影响，因为都可以统一为中阴过程的处理。

例如，这次从 6004 点开始的 1 分钟级别下跌背驰后，就进入中阴时段。首先，根据走势分解的基本定理，就知道，其后的行情发展，一定是一个超 1 分钟级别的走势。但超 1 分钟级别的走势，存在很多可能，就如同一个人死后在中阴阶段，也存在着多种可能：人、鬼、神、阿修罗、地狱、畜生等等。

这些可能，首先一个最基本的原则是，必须先出现一个 5 分钟中枢，因为无论后面是什么级别的走势，只要是超 1 分钟级别的，就一定先有一个 5 分钟中枢，这没有任何特例的可能。而这个 100%成立的结论，就构成我们操作中最大也是 100%准确的基本依据。



1 分钟级别的走势后，你不能说他一定是下还是上还是盘，因为都有可能。但你一定能说，他最终必须先有一个 5 分钟中枢，这是 100% 的，而且，只有本 ID 的理论才能明确给出这样的必然结论。

有了这个结论，一切关于行情后续演化的争论都没有了意义。不管后面是什么，首先把这 5 分钟中枢给处理好，这才是唯一重要而且有着 100% 操作性与准确性的事情。

因此，你在操作中，脑子里必须有这样一个 100% 准备的判断。而 5 分钟的中枢震荡如何操作，那是最简单的幼儿园问题，如果还不懂，上面有 88 节课程，请好好再学学。

当然，如果你是按 5 分钟以上级别操作的，那么这个 5 分钟中枢的中阴过程对于你来说可以说是不存在的，你可以根本不管。

而这 5 分钟中枢成立后，就必然 100% 面临一个破坏的问题，也就是一个延伸或者第三买卖点的问题，而这也是超级幼儿园的问题，不懂就回头学。

当然，如果这中枢不断延伸，搞成 30 分钟中枢了，那就按 30 分钟中枢的第三买卖点来处理，如此类推，总要面临某一个级别的第三买卖点去结束这个中枢震荡。

一般性的，我们可以以 5 分钟中枢后就出现第三类买卖点为例子，那么，这个 1 分钟的走势，就演化为 5 分钟的走势类型了，至于是只有一个中枢的盘整，还是二个中枢的趋势，那用背驰的力度判断就可以把握，这也是幼儿园问题。

例如现在，如果已经形成的 5 分钟中枢出现第三类卖点，那么，就算共同富裕的目标达不到，全面小康肯定是没有问题了。

从上面就可以看到，本 ID 的理论是这样把一个看似复杂，没有方向的中枢问题，以 100% 准确的逻辑链连接成一个可以 100% 具有准确操作度的简单操作程序，而这，不过是本 ID 理论的最低级威力而已。

这里，必须再次说明，本 ID 理论的盘整和一般所说的区间震荡盘整的概念不是一回事，指数从 10000 点跌到 0 也可以是一个盘整，只要中间只有一个中枢。另外，盘整和中枢也不是一个概念。中枢如果是苹果，那么盘整就是只有一个苹果的苹果树，而趋势就是可以有二个以上直到无穷个苹果的苹果树。你说 苹果和苹果树是一个概念吗？

另外，千万别以为盘整就一定比趋势弱，有些盘整，第一段就杀得天昏地暗的，后面一段，即使力度没有第一段力量，两者加起来，也可以超越所谓的趋势了。还是上面的比喻，只有一个苹果的苹果树，难道一定比有 100 个苹果的苹果矮？显然不是的。

所以，那些连中枢、盘整、趋势都没搞清楚，就请虚心点好好去学习。本 ID 的理论，不会因为多一人学了而多一分准确性，更不会因为少一人学了多一人反对了而少一分准确性，这就如同三角形之和 180 度，只要在欧氏平面里，你爱信不信，都不会变成 179 度的。

=====  
雨天：2007-12-04 00:43:38

相信猴哥对我问过老大的这个问题有印象。

缠子：在看高级别 K 线图时，是应该把低级别图上的分段转过去还是重新分笔找线段？有时候这两种做法的分段是不一致的。

但是老大的答复好像侧重于两套相差较大的 K 线图，并没完全解决我的疑问，比如那天说到大盘 30 分上 11 笔的问题，猴哥的答复是要结合次级别。我的理解是对高级别图来说，次级别又有次级别，是否要一直看下去？一直看下去的结果势必等同于从 1 分图推上来。结合我前面的问题，30 分上的两笔，5 分上可能其一仍然为一笔，另一笔可能为上下上 3 笔，此时该如何分解？能否认为他们在 30 分上都是不可再分的次级别走势？

石猴：2007-12-04 02:20:26

一般不太需要看次次级别图，除非某些局部需要

两种分析方法不需要一致，因为用的地方不一样啊  
看大得趋势用大级别图，比如你看 30f 图，看日线，看 5f 就足够了，不需要看 1f 的

但 30f 中枢得每一段，也就是每一个 5f 级别走势如何结束，就要仔细看到 1f 图上面也就是老师说侧重点不同。

两种分析都是你得工具，你的目的是要看下面会怎么样，这就够了，为什么要一致？自己对照几个级别图多看，看多了就会明白这里的精妙。

缠中学禅：2007-12-04 02:27:36

在 36 课里有一个例子，其中提到一个 30 分的中枢，当时还没有笔、线段的概念，在 5 分钟图上，其 3 段次级别走势分别是 1、3、5 笔。

那个例子感觉比较典型，是不是所谓次级别，需先确定本级别，本级别以下，次或次次级别，都可以不再细分？

从该例子理解，好像所谓次级别，在确定本级别后，本级别以下的次、次次级别，都是当作次级别来处理的。再有，就是在线段划分属于第二种情况时，有时一段延伸很长，但在 5 分上却是明显的好几笔形成类中枢。按多义性理解，应该所有的分解(正确定)都是有意义的。

石猴：2007-12-04 02:42:23

这个问题，在我那个级别，谁的级别那个帖子说很多了，你再去看吧

唉，我已经反复说了很多遍了，明白的人还是不多

2007-11-29 23:41:30

另外还有个概念还得提提

这里说的 5f 中枢，是从 5f 图上看到的形状直接找出，大概相当于从 1f 图用笔，和线段得出的 1f 级别中枢。但这种找出不是乱找的，也同样是由定义来的，也是由次级别走势定义来的，大略直接在高级别图上用笔的效果。有时候笔不是很准，要参照次级别图来分析。

上次那个级别的帖子，说得主要就是这个意思。

这两种中枢是什么关系呢，用个类比大概解释下，比如直接从三十分图上找出的中枢，相当于你看到一棵树的外貌，树干。

而从 1f 图，用笔和线段直接递推的三十分中枢，相当与这个树干内的经络，从这两种都可以分析走势，用小缠的话说：有两种方法看一个东西不是更好吗。

一溪明月 2007-11-29 23:45:23

这两种中枢是什么关系呢，用个类比大概解释下，比如直接从三十分图上找出的中枢，相当于你看到一棵树的外貌，树干。

而从 1f 图，用笔和线段直接递推的三十分中枢，相当与这个树干内的经络，从这两种都可以分析走势，用小缠的话说：有两种方法看一个东西不是更好吗。

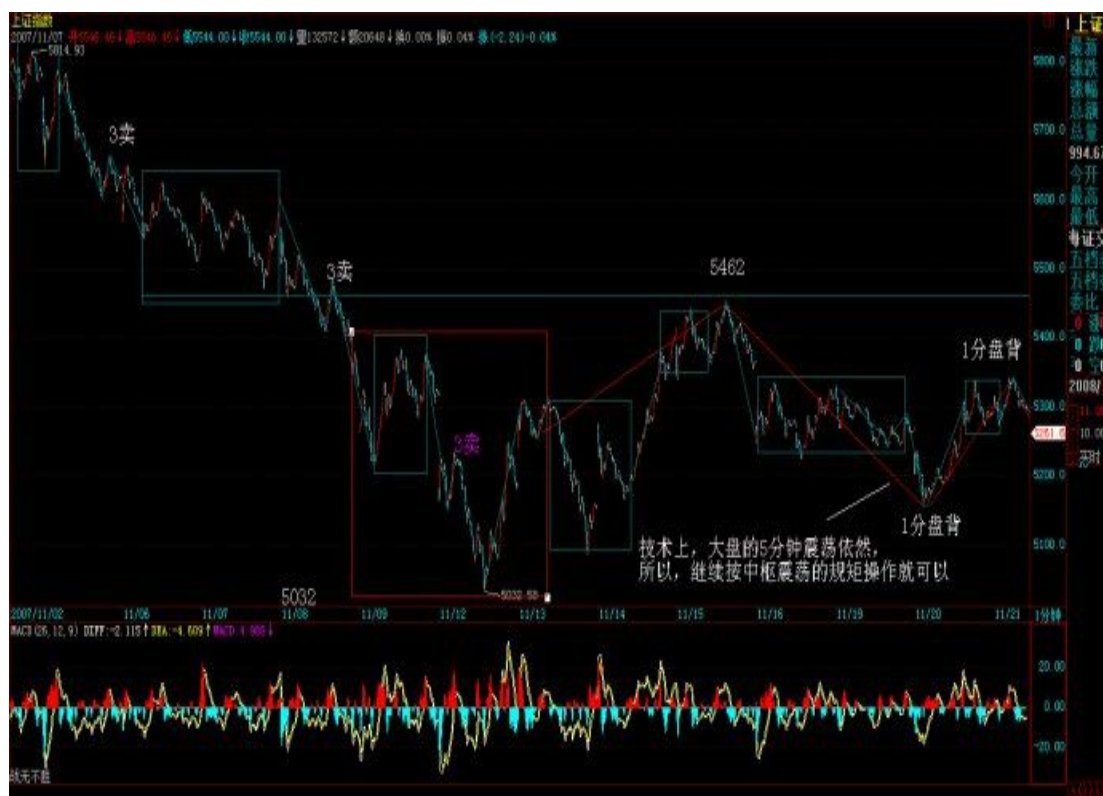
-----猴兄，这个比喻好，一点即通了。

## 阶级斗争，打土豪，分田地(2007-11-19 15:13:40)

快速说两句。今天就是大搞阶级斗争，把中国神（华）、（石）油为代表的大土豪给狠揍几下，然后像奥运、VC、军工等等的垃圾股票就显摆显摆。

但阶级斗争，经常有胡汉三又回来的时候。反正，题材垃圾与中字神油，来回折腾的局面是一时难以改变了，这就构成了最基本的两大阵营的轮流举旗。

技术上，大盘的 5 分钟震荡依然，所以，继续按中枢震荡的规矩操作就可以，当然，现在指数的意义不断下降，所以可以根据具体板块的图形决定操作。



和谐，从来都不会从天上掉下来，和谐，最终只能是阶级斗争的结果。阶级调和，是不会调和出和谐来的。

打土豪，分田地；然后胡汉三再回来。不断地轮回，世界本来就是如此。怕，也要世界。不怕，也要世界。世界就是世界，关和谐屁事。

在所谓和谐的世界里，反对和谐的，就成了异端，就有了阶级，就有了斗争。

世界是否和谐并不重要，世界的重要性只有一点：无论现实是否血淋淋，现实就是现实，不能装饰，任何的装饰，最终都会成为历史的笑话。

最华丽的裹尸布包裹的尸体，依然只是尸体。当然，尸体是可以用来人肉叉烧包的。抱歉，这话可不是本 ID 说的，那是施耐庵未被尸体时说的，如果有什么意见，找他鞭尸去，不过前提是，他没被人肉叉烧包了。

上面是解盘与今晚帖子的混合，这样的文体如果不适应，对此产生不良反应，那请原谅，本 ID 不会写和谐文章。

真正的文章，从来都不会是和谐的。

## 快点解盘，否则要爽约。 (2007-11-20 23:44:07)

严重对不起，事情太多，忙到现在才回来。还好，赶得上 24 点，至少今天晚上解盘这个承诺能够实现。

今天的大盘，依然在中阴状态中无方向地震荡，这是一个中阴状态中的常态，目前，这个 5 分钟的中枢震荡继续维持，如果继续下去，就会延伸出 30 分钟。抬头刚好看到有点不太圆的月亮，月圆的时候，这中枢震荡是否能结束呢？

其实，现在某种程度上是一个新状态的熟悉过程。由于这中国神油的威力太大，所以如何与前期板块进行指数调控上的配合，总要有一个熟悉的过程。现在是小幅度的试验，然后，当然会有幅度大点的试验，试验力度逐步加大，也是正常的。

板块上，题材股继续表现，但中字股今天也开始有点热身，目前的震荡，有利于 MACD 的收口，一旦日 MACD 收口成功，那么大盘的反弹空间将打开。此外，一般图形走成这样，无论这里是否成为短线真正的底部，就算往下跌破，也是空头陷阱为多了，其中的操作，继续以中枢震荡的方法对待，这样就十分简单了。

其实，从中线的角度，反而是这次反弹上去后的走势更关键，如果不能有效突击上去，那么下次调整的压力才是真正严重的，特别不能出现 MACD 日转头后不能上 0 轴的情况，一般出现这种情况，后面都意味着更严重的下跌。只要不出现这种情况，问题还不是太严重。





中线的角度，目前 5 月线依然能被守住，所以本月收盘很重要，只要能守住 5 月线，多头就算成功了，否则，后面多头被屠杀就不值得任何同情。

目前，中枢震荡中，就是涨不上去杀多头，跌不下来杀空头，两头杀，才是正路。当然，你需要有这工夫，否则连中枢都分不清楚，那还是拿小板凳吧。

至于个股，本 ID 说了，本 ID 说过的个股，站在中长线的角度，现在还没有一只会放弃的，因为中长线的能量都依然充足。只是利用这次调整，该杀点差价的搞点差价、赚点筹码，没筹码的也好好找机会储备点，不能把东西都今年吃了，明年还要开大餐，总不能明年才准备吧。

至于像中国神油之类的东西，肯定也是要储备的，只是如果有更理想的价位就更好了，例如神华，那煤液化的项目一旦投产，明年石油又被搞上 150 元，你说他有没有价值？不过现在 60 多，确实有点不爽，不过要太砸下去也会有点困难，那就折腾着搞，震荡着把成本搞低，有机会再搞低点，没机会就算了。其他的铝呀油呀的，都是这种心态：动态回补或动态建仓。当然，如果给一个狠砸的机会，本 ID 也不会反对的。不过，会有吗？即使有，也只有一次。这一次是否能真出现，那就把现实照进梦想吧：不强求，不放过，大概是目前最合理的原则了。先下，再见。

## 管理层终于又做对了一次 (2007-11-21 15:36:59)

今天，最重要的消息，就是关于 AH 股上市顺序的问题，今天这个比较官方的表述证明，A 股的重要性再次得到加强，以后港股被吸收进来的命运是不可逆转了，只是 时间长短的问题。更重要的是，本 IDN 个月来到处大声呼吁要大幅度提高 A 股大盘流通比例终于有了一个切实的解决。以后的问题就是，新发行的大盘股，一定要 达到流通比例 10%的底线，前面这些投机性蓝筹，将不会再出现。

今天这消息，有着正负两面的 影响。正面影响是：1、A 股的重要性将大幅度提高。2、现在的非法投机性蓝筹，反而成了稀罕货，一旦指数期货出来，这些股票的控盘重要性就更为加大。反面 影响是：1、原来低比例蓝筹这历史问题如何解决。2、以后扩容的压力将进一步加大，由于流通比例加大，那么太高的价格将受到影响。

现在的大盘，技术上是中阴阶段，政策上也同样如此。因此，后面中阴阶段的突破方向就很重要了，当然，向下突破，也不是世界末日，只是为明年的行情留出空间。

后面最大变数还是期货问题。

个股方面，今天是神油分裂，所以大盘是上下折腾幅度加大，这也是一个很好的控盘试验。大盘要想真站住，首先要神油合一都站稳。

月亮快圆了，大家都开始烦躁起来，是否又来一次天人合一的闹剧，很快就知道了。

至于其他个股，本 ID 现在都 不想说太小盘的股票，像那个等比股票，这次调整，一下砍下来一半，这就是小盘股的风险。最近，其实本 ID 新搞了一个等差股票，盘子比等比大点，价格涨起来 也就 7 元多，市值比等比更小，但也又是 ST 的，所以就一直没说。其他的股票，都等着折腾的机会，不过大盘方向未定，本 ID 还有把现实照进梦想的想法。

小康了，接着是全面小康，还是更雄伟的富裕，这确实是一个很现实的问题。但有一点是必然的，昨天也说了，即使再次破位，陷阱的可能性也就大了。

又来电话，说人到了，没办法，不能多说了，要走了。先下，再见。

## 又是月亮惹的祸(2007-11-22 15:32:48)

昨天说“月亮快圆了，大家都开始烦躁起来，是否又来一次天人合一的闹剧，很快就知道了”结果今天就应验了，看来大伙对全面小康真的充满了热情，虽然周六才是十五，但这热情已经要十三就闹剧一把，这也太热情了。

当然，站在纯技术的角度，虽然小的 1 分钟级别的第三类卖点早上就有了，但目前的破位是否能形成大的 5 分钟第三类卖点，还是一个未知的事。所以，多头目前也不是完全没机会，面包还是有的，就看能不能把中枢扩展成 30 分钟的，这样，后面的下跌，不过是一个陷阱。



当然，是否陷阱，用是否出现 大的第三类卖点以及出现后背驰出现的位置就很容易判断了。另外，中枢震荡操作的原则，从来都是冲不起来，在次级别上涨背驰的时候卖，跌下来，如果不形成中 枢下移，而最多只是中枢扩展，那么就次级别下跌的背驰时候买。这是最基本的方法，N 堂课就反复说过，这里再提醒一下。

上面说的，都是给有技术，或者对技术已经很清楚的人说的，没技术的，本 ID 一直给的建议还是小板凳。

中线上，如果这月收盘多头依然过于窝囊，连 5 月线都确认失手，那么，10 月线就是下一个比较靠谱的支持。但站在日线角度，120 日的半年线快到了，无论是否有效跌破该线，在该线上下至少有一个大反弹去确认 5000 点是否有效跌破。

个股方面，有技术的，可以对明年有前途的股票进行动态关注，长期关注一组股票，对熟悉股性是很重要的。你对股性熟悉了，操作起来就更有把握。

现在的操作，都要为明年去打算。对关注的股票，可以在反弹操作中动态介入，熟悉其股性，等中级调整完成后，多野的马也给你驯服了，那时候全面介入完全熟悉的股票，赚大钱还不是天经地义的事情？

其实，股票某种程度和做生意一样，不熟不做，做熟了才能赚大钱。没有点耐心，整天等着天上掉馅饼，那还不把天上做馅饼的都给累着了？

今天比月亮惹祸更高兴的事情，莫过于英格兰队没吃到天上掉下的馅饼。早死早投胎，股市如此，英格兰队也如此，整天中阴也没意思。先下，再见。

## 对不起，晚到的解盘(2007-11-25 22:00:34)

回来了，不过要开打一个股权收购战。因此，请各位原谅。

前面说了，在 120 天线附近，最坏情况也肯定有至少一次对 5000 点的反抽，大盘周五走势其实就来自演绎这剧本。问题在于，给多头最后一次机会，多头能否给点勇气，依靠 120 天线站住 5000 点，下周就要分晓。

5163 点（注：5 分中枢 ZD）是一个关键的位置，能重新上去，就是继续中枢震荡，否则就要严重考验 120 天支持。下周，是月线收盘，如果不能收在 5 月线附近，那么后面将要去考验 10 月线支持。

注意，从中长线角度，月线的顶分型成立后，唯一重要的事情就是是否延伸为笔，一旦延伸为笔，那么在月的底分型出来之前，大盘不会有任何中长线上实质性的上涨。



个股，题材股已经有些开始骚动了，除了那些特别兴奋的，一般大的骚动，还是在明年。中字头，在中石油完成其本 ID 在上市当天就说的类中国人寿走势前，都会被反复折腾，毕竟，好多人都怀有残暴的倾向，企图对这些中字头进行打击。

不过，打击只是为了拿到足够多以及足够便宜的筹码，只是在这样一种酷刑下，死扛永远都是痛苦的。本 ID 对老虎凳之类的玩意没兴趣享用，本 ID 只知道，在大买点出现后买，不需要享用老虎凳。

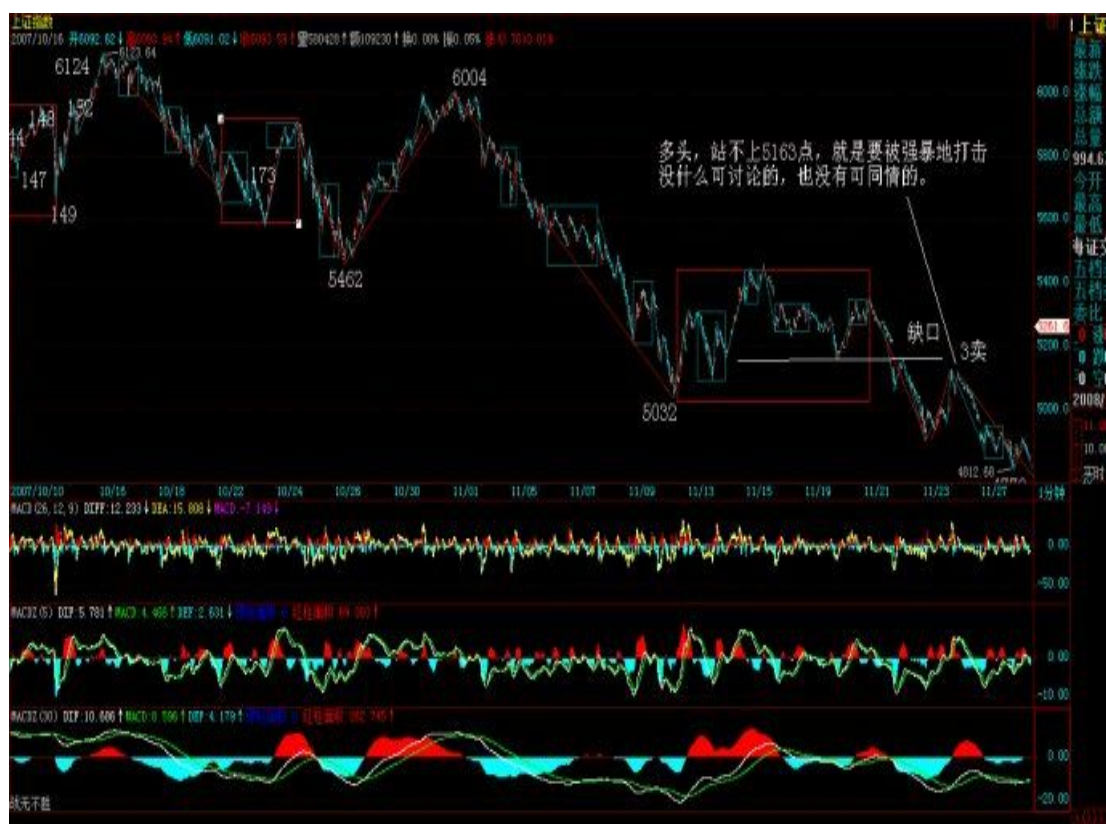
没什么时间写了，今天，一轮合同大战估计要通宵进行，本 ID 要忙去了。

现代战争中，最凶狠的往往是股权之战，往死里杀人吧。先下，再见。

## 抱歉，刚回家，还要忙。(2007-11-26 23:59:35)

抱歉，刚回家，还要忙。这股权之战开始白热化，无耻招数要开始用上了。其实，最无耻的就是打败仗。胜者为王，丛林法则。别讨论丛林法则如何无耻，如何不应该，在血腥之中，生存是第一位的，丛林中，难道还有比丛林法则更不无耻的？

股市同样是一个丛林，同样有着最伟大的丛林法则，就是这么血腥，怎么了？中石油，就要无耻地继续类中国人寿的走势。多头，站不上 5163 点，就是要被强暴地打击，没什么可讨论的，也没有可同情的。

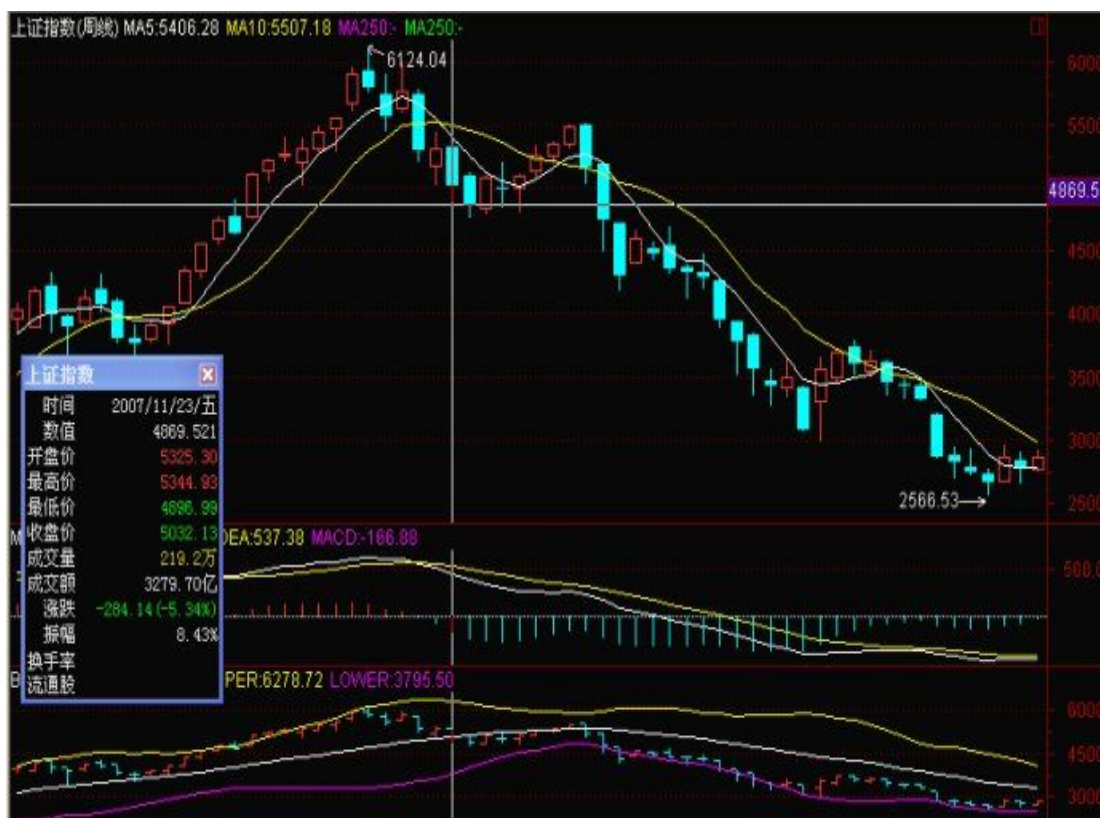


不过，120 天线应该有足够 的弹性。也就是说，在这附近，还会来回折腾。现在的走势，本质上的多空齐杀才能活得很好。也就是说，本质上，任何的急跌都将构成大震荡视角上的空头陷阱， 由于下月 10 月线将快速上移，因此，10 月线与 120 天区间将为震荡留下足够的陷阱制造空间。

对于长线来说，250 天是关键，也就是所谓的牛熊分界，在没有有效跌破该线之前，谈论牛市的结束都是无聊的。

中短线操作，可以多关注 120 天、10 月线等制造的空头陷阱，但必须暂时以反弹的眼光来进行具体的操作。

如果关注周线图的，可以看看 6124 点那周前后构成的顶分型的威力。那么要化解这个顶分型，必须首先要构造一个底分型，以此来完成一笔的运行。因此，后面的走势，就在一个底分型的探求与构造之中。站在这个视角，就会对后面 N 周的走势，有一个更大视角的把握。



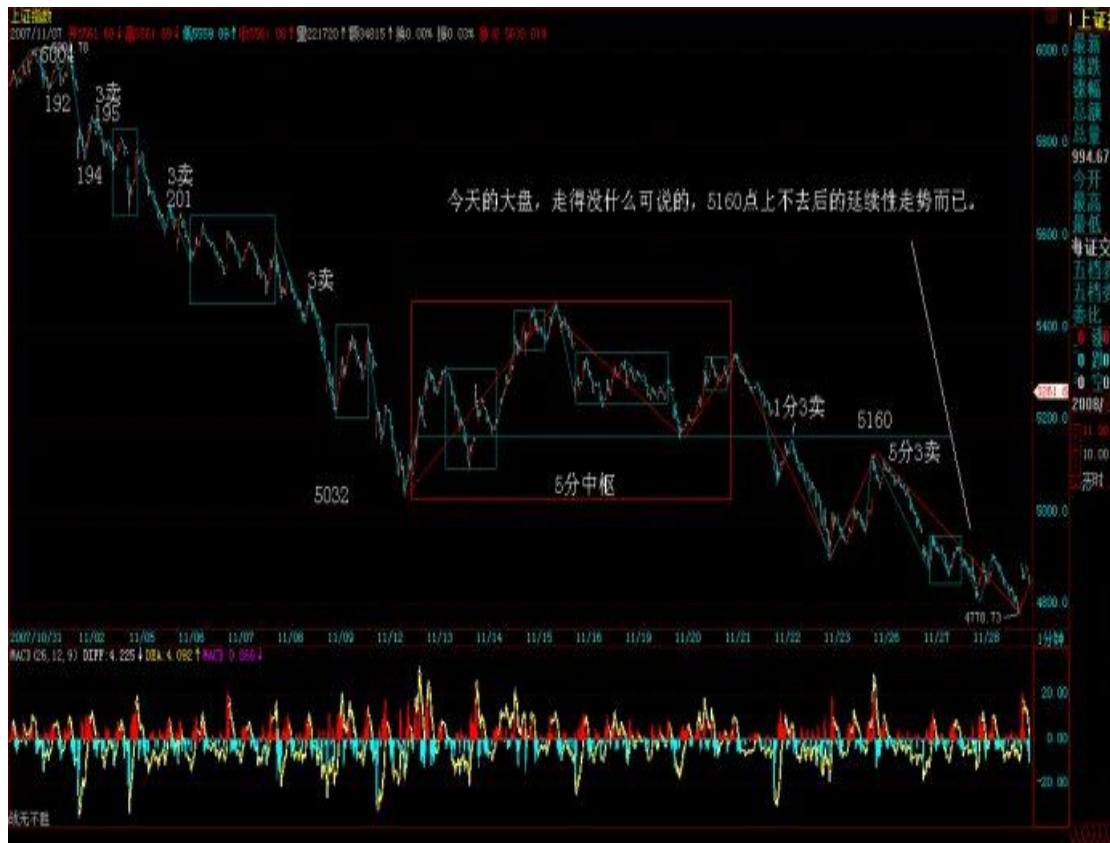
最近太忙，除了开盘那 4 小时，基本都忙不过来了。所以解盘都不能准时，但一定会回来后补上，过了这几天最关键的时间会好一点。

抱歉，再见。

## 时间错乱还有两天，抱歉了。 (2007-11-27 23:54:13)

这几天，真是疯狂了，时间也跟着错乱，这种状态还需要两天。写完这帖子，还要修改一个文件，再坚持两天吧。

今天的大盘，走得没什么可说的，5160 点上不去后的延续性走势而已。站在周 K 线角度，因为本周肯定新低了，所以这周 K 线肯定完成不了底分型的构造。站在周线角度，只要 5 周线不能重新站住，基本可以不看这个盘了，爱跌到多少都行。



跌 1000 点是小康水平，1500 点是全面小康，2000 点是初步富裕，2500 点中等发达，3000 点是实现现代化，3500 点叫什么好呢？请建议一下。

不要恨

中石油，中石油这种怪物的出现，就是本 ID 前面反复说的超低比例非法蓝筹的恶果，现在不算什么，如果有指数期货，那才知道什么是非法蓝筹的威力。现在的问题是：为什么用脚趾头都能想明白的问题，怎么会一而再、再而三地出现在国家级的决策中？谁要为这种决策负责？

其实，什么政策都无所谓，关键是有一个负责的最低要求，敢出政策而不敢负责，或胡乱设计却无须负责，这就是最大的问题。

当然，中石油的走势，本 ID 开盘那天已经明确说了，就是类中国人寿，也就是说先狠砸，再狠拉，现在的问题是，砍仓的人太少了，不见点鲜血，嗜血的市场是难以兴奋的。这话虽然残忍，但这就是市场。

没有砍仓的胳膊大腿横七竖八，哪里会有底部？真相就是如此，该残忍就残忍去吧。



而真正的杀手，就等着那血腥的一刻，如豺狼闻到了猎物伤口散发的气味，好好闻哟。先下，再见。

## 大盘进入基本支持区域(2007-11-28 23:16:09)

今天稍微早点，因为明天是收购的第一个关键点，写完就要休息。这次收购，绝对是经典中的经典，现在，中国这领域最顶尖的公司都几乎参与其中了，以本 ID 看来，目前可能还只是戏的序幕，不过已经比其他的收购故事要精彩多了，有空，可以写个剧本了。

大盘今天继续无精打采的，不过大盘确实已经进入一个基本的支持区域。首先，按双顶的量幅，也基本到位了；其次，周线上一个从 2005 年开始从来没有跌破的支持线也在不远处，下月开始，10 月线也会上移到附近区间，诸如此类的支持因数都在加强。

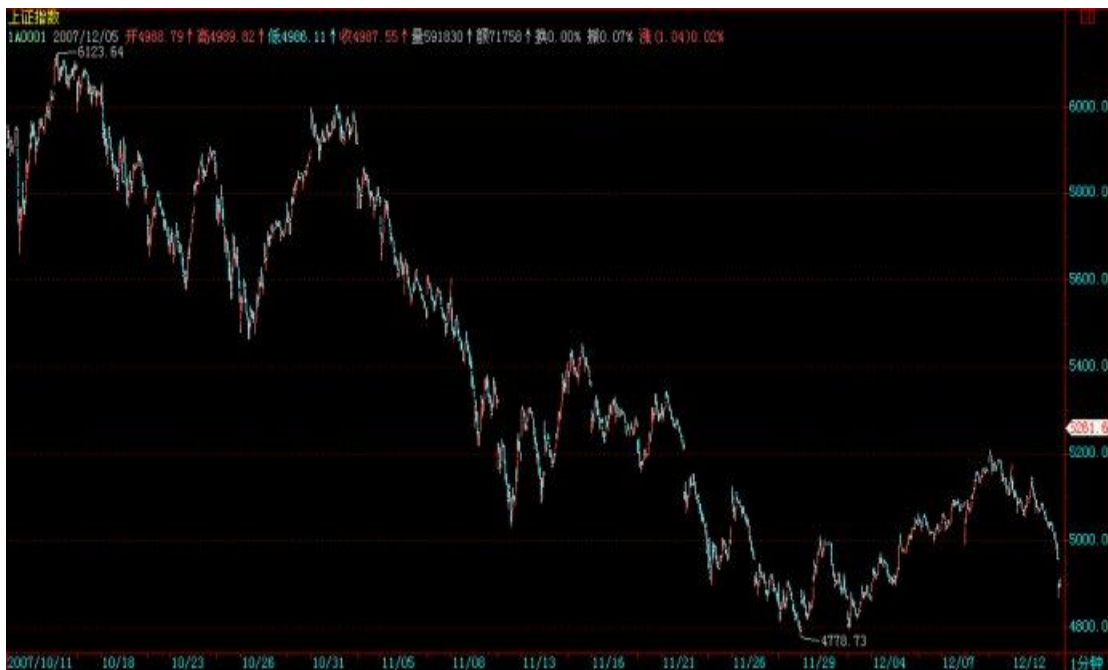
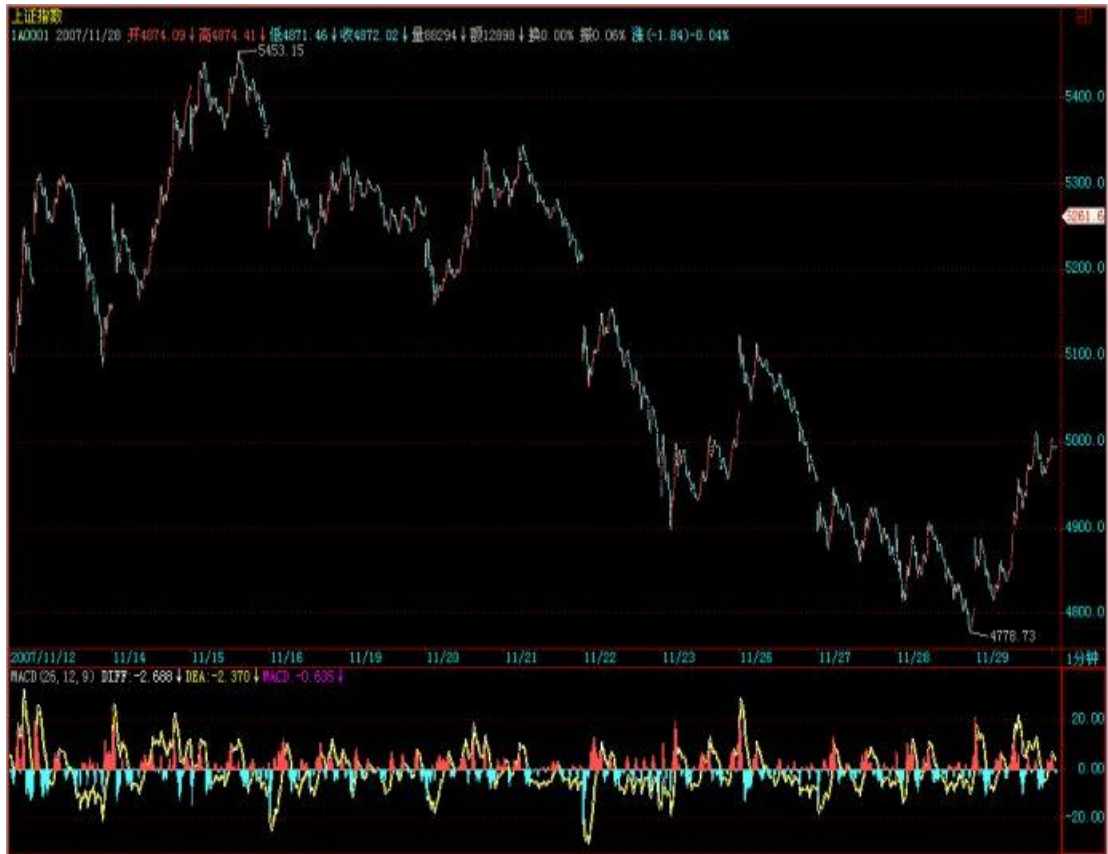
而本月，一下跌了一个比小康还多的跌幅，因此，无论如何，下月肯定有反抽走势。当然，这月线收的位置也很重要，如果收在目前区间甚至更低，那么反抽后的压力还是很大的。

短线的选择无非是：先反抽还是先全面小康。先全面小康，反抽的油水大点；先反抽，那油水就少点，如此而已。

中线上，下月的走势很关键。如果是先下影后上去，那么走势会好点；否则，如果反抽只构成月线的上影，那么后面的压力就大了，全面小康的目标就太保守了，回补 4000 点上那缺口，来一个初步富裕，也不是太不正常的事情。

不过，短线可以开始关注这大反抽出现的时点，在这之前，不排除先有一个大的陷阱再上来，如果真如此，那么这反抽的意义就更大点。

请注意，无论多头空头的，没有陷阱的玩意杀伤力都有限。6100 点之所以有点杀伤力，就是因为前面有几天精心安排的多头陷阱。这里学问多着了，如果能参透这多头空头陷阱，你的本事也就见长了。



不说了，累了，再见。

**120 天支持终显威力**(2007-11-29 23:53:11)

今天的收购小决战出现比较好玩的局面，一场好戏，还要继续唱下去。从明天开始，大概可以逐步正常，这几天的时间错乱，对不起了。

大盘的走势，不太错乱。本 ID 在前面说了，跌破 5000 点，只是一个空头陷阱，而 120 天线有基本支持，即使继续下跌，也不过是继续构造空头陷阱。今天大盘拉回 5000 点之上，使得一个更大级别的中枢在扩展开来。（注：拉回 5000 点，而前 5 分中枢 DD 是 5032，中枢扩展此时是未完成的）也就是说，5000 点上下，将扩展出 30 分钟的中枢，后面的走势，就可以用这 30 分钟震荡的观点来观察，当然，如果这 30 分钟竟然震荡出第三类卖点，那么全面小康、初步富裕都不是什么奇怪的事情。这里无须预测什么，只要看好这震荡就可以把握了。

不过，如昨天所说，大盘没有选择在 120 天线下制造更大的空头陷阱，因此反抽的意义将有所减弱，首先看 5 周均线，如果能站上去，那么力度将大点，否则后面再次探底的压力依然不可小视。

目前的操作很简单，就是继续以中枢震荡的观点处理，只是这次的震荡级别更大而已。操作上，依然是游击战，至于阵地战之类的玩意，就留给多头和空头。本 ID 的操作思路很简单，就是放冷枪，放暗箭，专挑多头空头没力的时间落井下石。

多空齐杀，找准机会落井下石、突施冷箭，这从来都是震荡行情中的不二法门。震荡中的利润，从来都是在多头空头的尸骸中炼出来的，虽然残忍，但却是震荡行情的生存之道。

市场中，最大的残忍就是把自己送上断头台；市场中，最崇高的道德就是踩着节奏错乱者的尸骸前行。市场就是市场，装道德孙子的，不是早死的就是即将死的，有必要听他们的道德说教吗？

当然，请一定注意。当你还没有成为钢铁战士之前，还有一个最好的全身之道：就是在大级别的调整中紧抱小板凳，不参与一切的反弹。

宁愿错过，绝不过错，伟大光荣正确的小板凳。先下，再见。

## 周末继续效应 (2007-11-30 15:20:29)

今天开始正常。

今天的大盘同样正常，也就是继续周末效应。大的走势上，继续是 5000 上下的震荡。下周，反复强调的 10 月线上移，而 5 周线下移，因此，这构成大盘震荡的两个夹板。所谓夹板，就是上破是多头陷阱，下破是空头陷阱，总之，到处是陷阱，多头空头都没好日子过。

昨天，再次强调小板凳的伟大正确光荣，这是所有技术有问题的人的护身符。这护身符，从 6100 点就强调到今天。不过，就算小板凳是红宝书，也不能整天拿着跳忠字舞。如果想进步，最终还是要学会抛弃小板凳，学会在震荡中赚钱。

当然，如果真学不会，就不必要学了。并不一定每个人都需要变得英明神武的，如果每个人都这样英明神武，那么小板凳不是就要滞销？

至于震荡的操作技术，是必须磨练出来的，所以如果没有这种磨练的决心，还是买把小板凳，这样更有意义。

什么时候不再用小板凳？等大盘整个风给转过来了，底部经过确认后，才无须小板凳。现在，还在第一次的探底之中，也就是大盘的第一只脚还没有落地。而大的底部构造，往往需要两只甚至两只以上脚落地去确认，站在这个角度，小板凳还要旺销紧俏一段时间。

不过，由于本月大长阴线，因此下月一定有较大反抽去攻击本月阴线的实体部分，所以对于钢铁战士，以及准备成为钢铁战士的，可以密切关注一个大的反抽的准备与介入时机。

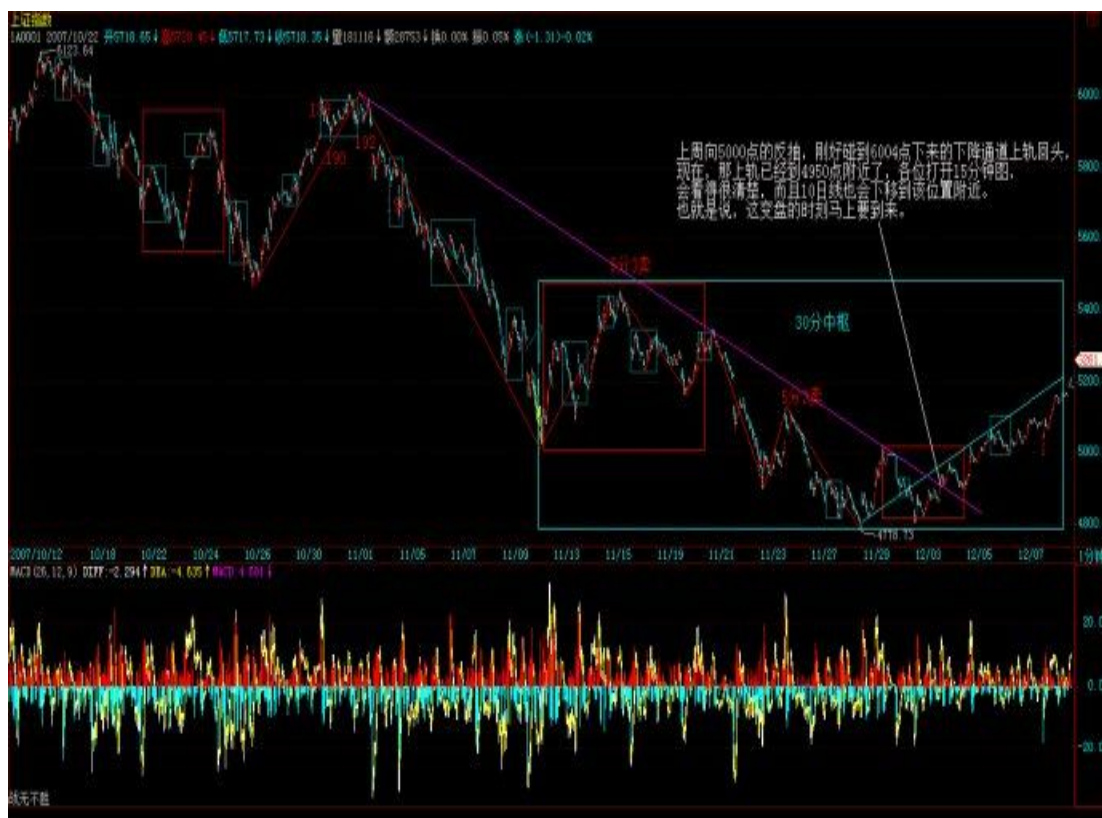
个股方面，很多题材股已经压制不住了，指数其实已经反映不了很多股票的走势，所以，如果你是钢铁战士以及准备成为钢铁战士的，更多应该关心个股的走势，指数走势只能成为参考。

技术上，周线、月线上底分型已经构造完成的股票，显然是最值得关注的。当然，如果你的手脚特别麻利，日线上底分型构造完成的也可以注意的。如果再进一步考察个股，就要看他在大的级别中是什么类型的中枢位置，这可以进一步确认较大力度爆发的可能性。

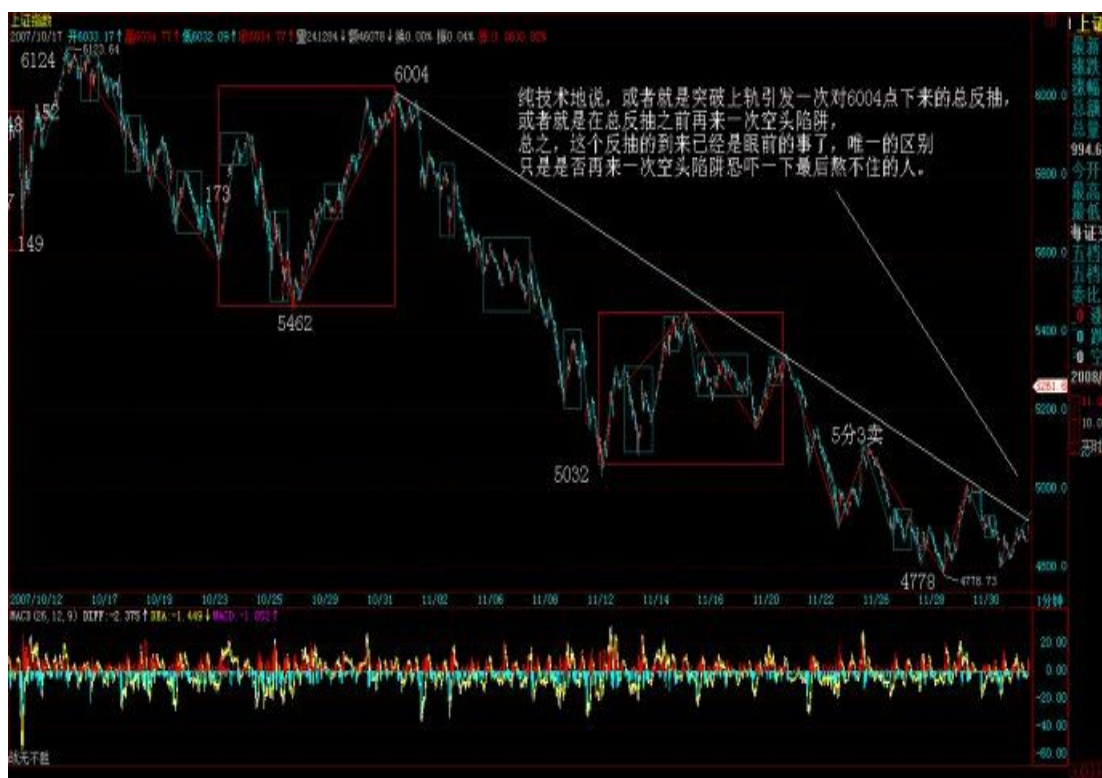
本周太累了，要好好休息一下。先下，再见。

## 短线面临变盘 (2007-12-03 15:26:04)

上周向 5000 点的反抽，刚好碰到 6004 点下来的下降通道上轨回头，现在，那上轨已经到 4950 点附近了，各位打开 15 分钟图，会看得很清楚，而且 10 日线也会下移到该位置附近。也就是说，这变盘的时刻马上要到来。



纯技术地说, 或者就是突破上轨引发一次对 6004 点下来的总反抽, 或者就是在总反抽之前再来一次空头陷阱, 总之, 这个反抽的到来已经是眼前的事了, 唯一的区别, 只是是否再来一次空头陷阱恐吓一下最后熬不住的人。



其实, 站在个股方面, 很多个股已经反抽不少了, 指数走成这样, 都是神油在

做怪。不过那油也快破 30 了，第一基本目标也基本达到，唯一有变数的只是是否要破一下 30 恐吓一下最后的不坚定分子，这就对应了大盘是否要再走一空头陷阱的选择。

本 ID 曾经说过的个股，已经反复说过，一个都不会少地继续折腾下去的，其实有不少已经比大盘要提前走好了。其他个股，一旦大盘走好，都会有所反应的。

不过，这次反抽后，至少还有一次探底确认的过程。10 月线，站在中短线角度，应该还是比较重要的，至于下面，就是 250 天线的位置的，在跌破 250 天线之前，根本没有探讨牛市是否结束的必要。

中长线角度，目前，比较不明朗的是那经济会议是否有比较猛烈的措施，但无论那会议有什么措施，应该不会造成致命的影响，只是会被利用去清洗不坚定分子。

为了那收购的事情，某集团的头专门从香港跑过来，正在下面等着，本 ID 要去应酬一下，先下，再见。

## 教你炒股票 90: 中阴阶段结束时间的辅助判断 (2007-12-03

22:33:08)

注意，这里给出的是中阴阶段结束时间的辅助判断，并不是一个绝对性的判断，如同用 MACD 判断背驰一样，只是一个辅助性，但由于准确率极高，绝对的判断反而因为太复杂而不实用，所以就可以一般性地利用这进行判断。一般来说，这个中阴阶段结束时间的辅助判断的有效性可以达到接近 100%，很少有例外。

当然，由于是辅助性判断，所以技巧性与熟练程度就很关键了。这就如同玩杂技，训练有素的上台出错的几率很小，而一个训练都没有的一上台肯定出错。

这个辅助判断，可以利用所有软件都有的一个指标：布林通道。一般在软件上都用 BOLL 表示。该指标一般都三条线，上、中、下三个轨道。一般性地，在上轨以上和下轨以下运行是超强状态，一般中枢移动时肯定会出现，唯一区别是前者是上涨超强，后者是下跌超强。

注意，用这个指标有一个很好的辅助判断第二类买卖点，有时候也可以用来判断第一类买卖点。一般来说，从上轨上跌回其下或从下轨下涨回其上，都是从超强区域转向一般性区域，这时候，如果再次的上涨或回跌创出新高或新低但不能重新有效回到超强区域，那么就意味着进入中阴状态了，也就是第一类买卖点出现了。

但更有效的是对第二买卖点的辅助判断，一般来说，在进入中阴状态，上轨和下轨都会滞后反应，也就是等第一次回跌或回升后再次向上或下跌时，上轨和

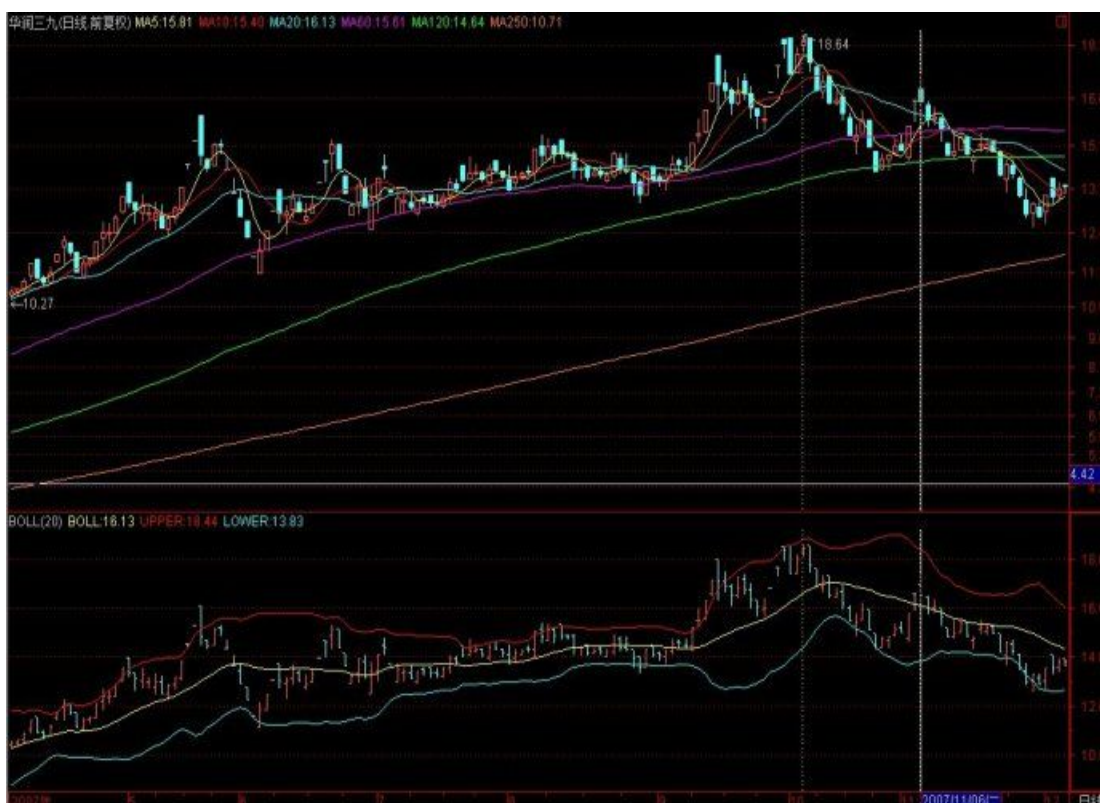
下轨才会 转向，而这时候转向的上轨和下轨，往往成为最大的阻力和支持，使得第二类买卖点在其下或其上被构造出来。一个例子，就是上海大盘在 6004 点时构成的第二 类卖点，还有一个例子就是 6 月 20 日那天的第二类买点。



个股方面，000938 是一个经典的例子，9 月 14 日的第一类卖点，10 月 8 日的第二类卖点，太教科书了。



000999 的 10 月 10 日的第一类卖点以及 11 月 6 日的第二类卖点，也同样教科书。这些例子太多，而且在不同的级别中都一样有效。



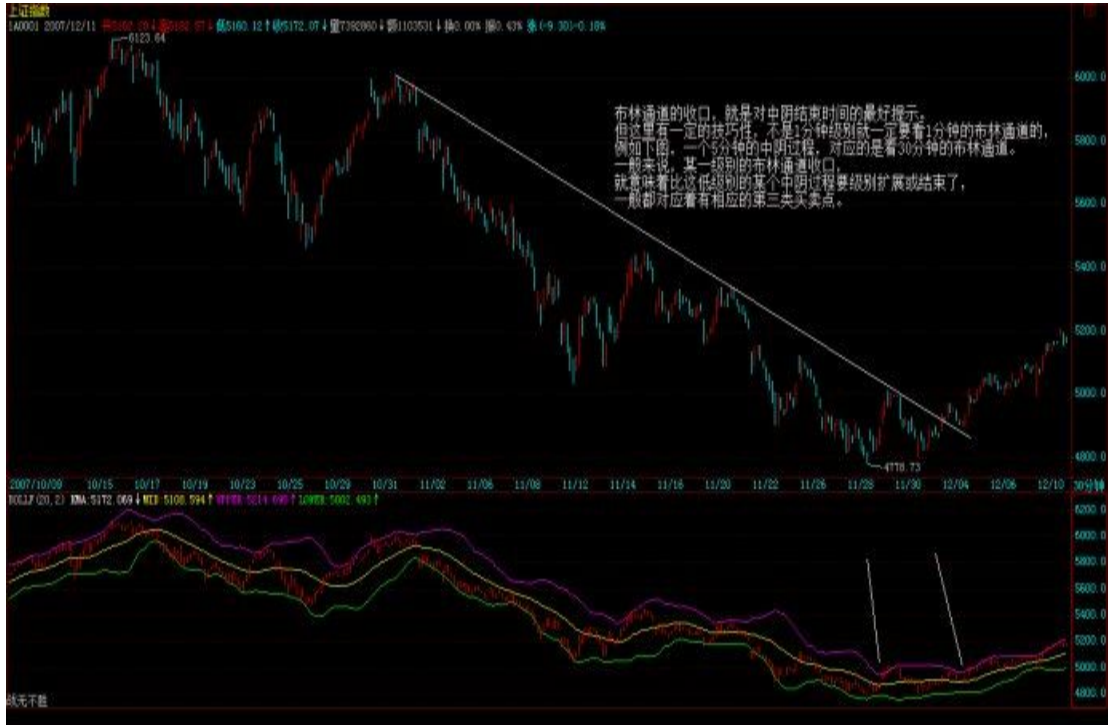


注意，有人可能说本 ID 上面那两个例子都是自己的股票，那肯定对。其实，别的股票更准确，例如 000002，这股票够大众情人了，请看他的周线，40.78 元那周，看看究竟发生了什么事竟然构成了周线的第一卖点？



不过，布林通道最有用的，还是关于中阴结束时间的预判上。一般来说，布林通道的收口，就是对中阴结束时间的最好提示。但这里有一定的技巧性，不是 1 分钟级别就一定要看 1 分钟的布林通道的，例如下图，一个 5 分钟的中阴过程，对应的是看 30 分钟的布林通道。

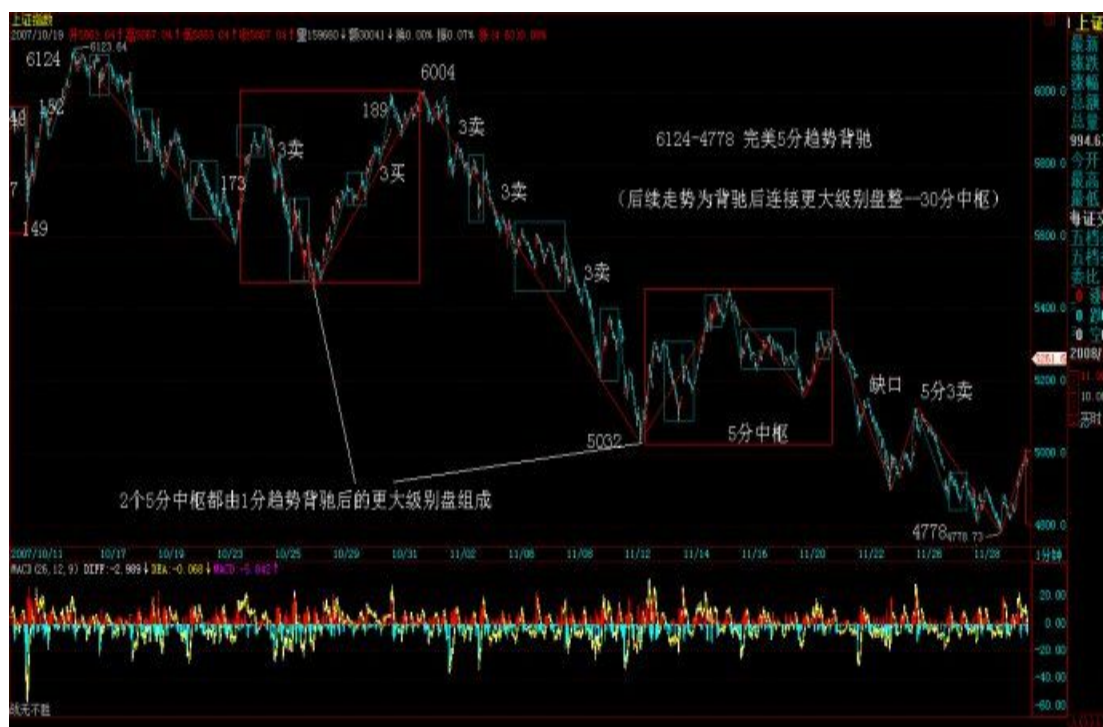
一般来说，某一级别的布林通道收口，就意味着比这低级别的某个中阴过程要级别扩展或结束了，一般都对应着有相应的第三类买卖点。



下图这个例子请好好研究一下，里面还有下午说的那条下降通道，可以看到，现在离这个上轨有多接近。

注意，这个辅助判断，比 MACD 那个技巧性还要高点，必须不断看图，自己去总结自己的经验才会有所得。本 ID 这里只是把月亮指给各位，要把月亮变成自己的，还需要自己去努力。





## 缠师当年操作的几只股票

### 反弹剧本第一目标胜利完成 (注 补 5200 点缺口)

(2007-12-11 15:33:37)

这几天，把本 ID 曾说过的股票都再分别说一次。注意，本 ID 说的股票，都是长线角度说的，你要充分理解本 ID 的理论才能发挥最大的效力。由于本 ID 现在比较乖，都是组合形式地操作，不会干在一只股票上买个 90% 筹码之类的活动，所以组合的股票比较多，一般的散户，可以按照股票池的观点来看，没必要在一棵树上吊死，如果能选择好轮动的节奏，那效果是最好的。当然，没这本事的，宁愿来是吊死在 000999、600737 之类的股票上算了。

600737，当然不会是单纯的农业股，属于什么牛板块，现在还不能说，说了会出毛病，以后就知道了，知道就会明白，8 元的 600737，简直比冬藏大白菜还便宜。

000999，以后可能牛得不得了，现在，没办法，谁让股改都没完成？就算不相信本 ID，也应该相信曾搞掂万科的公司。

600195：垄断性公司，以后的牛闻不断，不过里面无聊人不少，否则怎么会只有现在的价格。

600779: 现在的价格绝对是一个悲剧, 怪就怪某些人拿得太多。

000915: 创出 6100 点以来新高的股票不多, 为什么他是? 本 ID 在这里说的  
时候, 只有 3 元多点, 以后如果能翻 10 倍以上, 并不是太奇怪的事情。

600635: 本 ID 是在除权前的 5 元说的, 等于现在的 3 元多, 这股票当然是  
要 10 倍以上的, 就一个 PE 概念已经足够。

000938: 这股票当然不只 PE 一个概念, 而且总体涨幅不大, 以后会报仇的。  
在中国, 连清华都不相信, 你还能相信谁?

000822: 该说的很多, 但很多都不方便说, 说了要出毛病。唯一可以说的,  
第一次到 18 元, 该拿货的人都没拿着, 大盘 6100 点的大跌, 真是缘分哟、谢  
谢啊。

## 第一目标达到后的例行休整(2007-12-12

15:33:01)

注意, 昨天说把原来说过的股票再点评, 并不是推荐你现在去买。买与不买,  
图形会告诉你, 本 ID 只是从长线的角度点评这些股票的基本面情况。由于很多  
股票都是 N 个月前推荐的, 绝大多数涨幅都很大, 所以如果不是一路游戏上来  
而且胆子比较小容易受刺激的, 就观看算了。

600343: 也快创历史新高了, 军工、整体上市, 诸如此类的概念。

600078: 这股票关键是地底下的玩意, 一个寻宝游戏, 首先来回折腾, 等地  
底的宝藏给承认了, 才会有大行情。

600777: 开始是里面人太多, 后面是和上市公司没协调好, 不过问题总会解  
决的, 解决了, 自然就好起来了。不过一路打架上来, 也涨了 N 倍了。

600649: 5 元的时候说, 现在 N 个月后, 也翻了几倍了。一直在高位之上站  
着, 就一个水资源概念就足以站住了。唯一的风险是, 万一大盘反弹后, 有补  
跌的压力, 但站在长线看, 根本不算什么。

000802: 光这个名字就足以让这股票在 2008 年风光了, 这有什么可怀疑的?

600578: 环保、整体上市、奥运等等概念, 虽然说以后涨了 N 倍了, 不过 2008  
年应该不会差的。

601111: 说的时候 3 元不到, 然后李军人李军人地说到今天。2008, 你说如果连李军人都没戏的话, 那还怎么 2008?

000777: 说的时候是 8 元, 如果这个故事都能展开, 80 并不是太过分吧。长线看, 如果整体上来, 中船可以 300, 那么这中核两个字, 是不是要值 800?

## 顶分型确立显威力(2007-12-14 00:49:00)

个股上继续说原来说过的个股。注意, 已经反复强调, 说这些股票并不是让各位现在还去买, 因为买与不买关键是看有没有买点, 有多大级别的买点, 没有买点去买, 那是有毛病。本 ID 点评这些股票, 只是从长线的角度说, 别糊涂了。

600139: 这股票叫等比, 当时的闹剧估计很多人还记得。你可以叫它妖股, 但妖总有妖的理由, 关键你是否好的猎手。这世界上, 很难找到 9 元多快速上涨到 24 又快速跌到 12 的股票了, 这才是最好的股票, 为什么? 震荡够大, 差价够狠。没这技术的, 请远离。

600569: 这也是一只折腾不少人的股票, 最大的题材, 还是整体上市与收购, 股性比较顽皮, 没技术的远离。

000998: 农业股的问题就是概念好, 但业绩跟不上, 所以暂时只能大箱型折腾, 等待大的业绩、题材突破机会, 站在长线角度, 总要牛起来的。

000416: 这是一个典型的兴奋过度例子, 说的时候 3 元, 不到 5 个月飞奔到了 18 元, 然后就是痛苦的调整, 短线关键是业绩关, 长线总是要反复被折腾的, 为什么? 股性在那里, 里面折腾的人的个性在那里, 当然, 大突破需要等待一个时机。

000778: 看看股东背景, 就知道这股票天生就是要被折腾的。涨了 4 倍, 休息一下也是应该的, 中线大箱型整理, 等待突破契机。

000099: 和 000778 一样, 一个特殊的大股东, 一个特殊的行业, 总要被折腾的, 中线也是大箱型整理, 等到突破契机。

600432: 从 20 元不到冲到 132, 时间也就九个月, 休整一下很应该, 中长线当然没问题, 有色的世界行情只要不倒, 这是不用讨论的。

600234: 本 ID 喜欢股票代码好玩的股票, 有了 600432, 当然需要 600234, 而且一个等差数列, 与前面的等比也要有一比。ST 的股票, 没技术的人别乱碰, 这里玩的就是基本面的大改变, 这里有不不确定因素, 因此才有大的投机价值。

## 周底分型构成待确立 (2007-12-14 15:48:40)

周末，不想说太多股票，把以前说过的股票最后几只都说说。

600594：去年底，本 ID 说看好医药和钢铁，后来医药股里出了不少黑马，这股票不算黑马，涨幅也一般，还需要努力。

600607：本 ID 叫这是汉奸股，要吸其血。后来 24 元上说走人，但中线还要折腾。

600375：这股票震荡也不小，主要问题是公司治理有问题，如果这问题解决，这股票不会比三一差，现在只能耐心等待问题的解决。

600319：这和上面的问题一样，有投机性题材，机会一到，自然爆发。中线暂时箱型震荡。

600636：现在盘子稍微比前几个月干净了点，题材业绩概念都不错，就是盘子太脏，慢慢洗白白，洗干净自然就表现了。

000600：涨了 4 倍后休息一下，整体上市之类的题材，中长线没问题。

000021：好股票总要表现的，不过科技股不是现在的主流，但 70 元的历史高位，对于长线角度，并不是特了不起的位置。

000338：中国一个大行业的控制性企业，光这点就决定了其长线的价值。

002149：上市时短炒了几天，然后先走了。后来在答疑的时候描述过这类股票的中长线建仓手法，现在的走势基本按这剧本，当时说最好能到 10 几，估计有点难度，如果真有这些价位，那肯定是无敌风火轮了。砸的狠，往往是爱之深，想吃到中长线的便宜筹码，如此而已。公司基本面很好，最不好就是中长线的筹码很难买够。

000807：并购题材，这种题材的变数比较大，不过这股票的有色背景，使得业绩是有保障的，可以算是有业绩支持的投机。

中字头：中驴、中国人兽，中石头，中联通等等，这都是本 ID 两个翅膀中的一个。中联通一旦中移动回来，疯一次是很应该的。另外，整体业务的上市、整个电讯重组，都是很大的题材。其他几只，都是长线的好股票，只是中线上，前面发力过大，如果没有股指期货刺激一下，不会太过疯狂。

## 突破回抽，明后是关键

(2007-12-04 15:29:26)

今天大盘略微发了点力，突破 6004 点下来的下降通道上轨，但受阻于 10 日线，不过其后的回落并没有跌回上轨之下，因此，暂时还是一个可接受的局面。一般来说，突破后需要 3 天确认，因此明后就是关键了。

其实，今天大盘之所以比较犹豫，就是因为昨天开始的那经济会议还没有明确的结论性东西，现在贸然发力，万一有什么不招人待见的东西出现，那不是自讨没趣吗？所以在这里突破反抽地耗点时间，并不是太坏的事情。

这会议的精神，很快就会明确，这决定了短线大盘的走势。但无论结论是怎么样，最终都会制造出一波针对 6124 点下来第一波调整的大反抽，这个结论是必然的。唯一的区别就是昨天所说的是否先有一空头陷阱的问题。

由于目前成交太小，市场本身的合力太弱，而消息的力量在这时候特别容易放大，所以走势上如果要特别细致地判断，不能忽视这会议消息的力量。但如果只需要知道大方向性的东西，那对这会议也无须太过看重，就算有什么特别的东西，也就多制造一个空头陷阱的问题。

大盘大反抽的最终确立，以 10 日线的站稳为标志。

个股方面，很多中低价格股票都开始启动了，所以指数的意义不太大，不过一旦指数启动，要小心又是 9119 地折腾。

对这个反抽的定性一直都很明确，就是反抽，其后还需要第二次探底去确认底部。当然，如果这次是先再一个空头陷阱再起来，这样下次的确认就不一定要再破底，因为可以走成所谓的双底，否则，破底并不是太奇怪的事情。

先下，再见。



## 长阳突破 10 日线，大反抽确立。

(2007-12-05 15:20:16)

本来今天该用红字的，但为了让各位冷静点，还是用绿字比较好。毕竟，这本 ID 反复强调马上要来的大反抽后还至少有一个探底确认的过程，所以冷静是必须的。

不过，现在这反抽刚确认，我们还是先探讨这反抽本身的问题。昨天明确说了“大盘大反抽的最终确立，以 10 日线的站稳为标志。”今天早上前 30 分钟，这 10 日线就被攻克了，然后后面的上涨，就是顺理成章的事情了。

从这次对下降通道上轨的突破，然后再回抽确认，然后再突破 10 日线最后确认，这一切都是极端教科书化的，这种情况，在以后都会反复遇到。光这次对了没用，还要知道为什么，以后碰到类似情况就会处理了，不需要本 ID 再废话了。





明天，关键是 5010 点，这是这次小双底的颈线位置，只要这位置站住，那么就有攻击双底基本升幅的潜力。

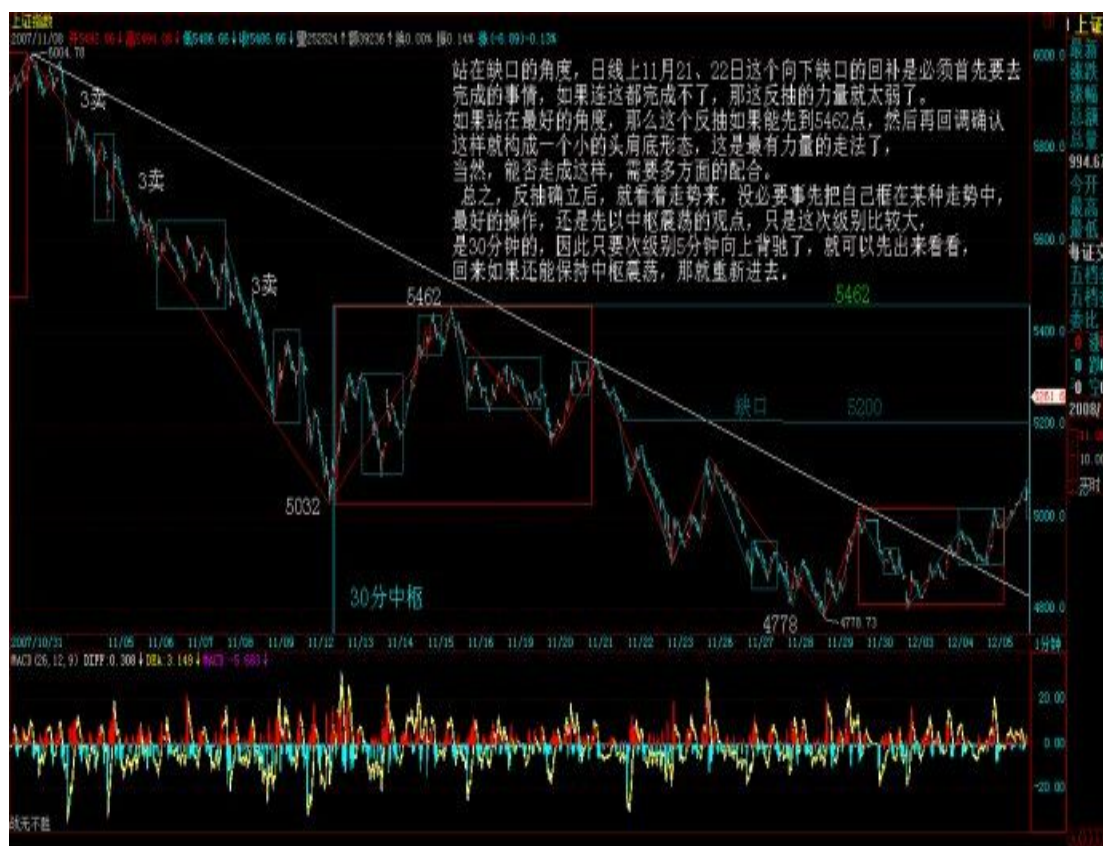
站在中枢震荡的角度，前面本 ID 说 5000 点下的空头陷阱，最终要形成一个更大级别的中枢震荡，其实在重新站上 5032 点前，都不能说是事实。而今天，这玩意终于事实了。后面就看这个大级别的中枢如何震荡了。



站在缺口的角度，日线上 11 月 21、22 日这个向下缺口的回补是必须首先要去完成的事情，如果连这都完成不了，那这反抽的力量就太弱了。

如果站在最好的角度，那么这个反抽如果能先到 5462 点，然后再回调确认，这样就构成一个小的头肩底形态，这是最有力量的走法了，当然，能否走成这样，需要多方面的配合。

总之，反抽确立后，就看着走势来，没必要事先把自己框在某种走势中，最好的操作，还是先以中枢震荡的观点，只是这次级别比较大，是 30 分钟的，因此只要次级别 5 分钟向上背驰了，就可以先出来看看，回来如果还能保持中枢震荡，那就重新进去。（当然，你手脚特麻利的，也可以看 1 分钟的。）



当然，看不明白的，就看 5 日线，只要 5 日线不破，那么大盘就继续保持反抽的潜力。

要去那恶心的太监村一趟，戒堵车，必须马上走了，先下，再见。

## 5010 点的回抽确认

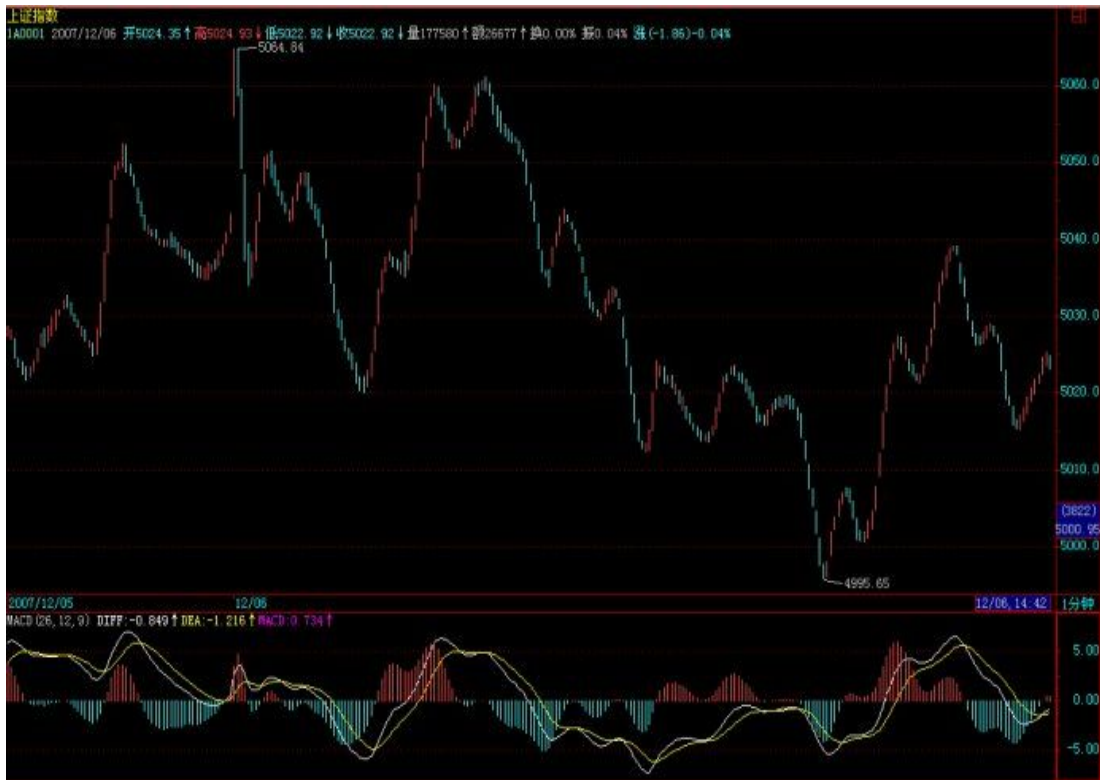
(2007-12-06 15:17:59)

今天按昨天所说的，全天就是对 5010 点的回抽确认。其实，如果心思缜密的，就知道，今天下午突然下破 5010 点的走势，就是一个典型的小空头陷阱。

这里顺便上上课，前面说过，明白陷阱，你的技术水平就会高多了。什么是陷阱？陷阱必须由中枢而来，所谓陷阱，归根结底都是中枢震荡的结果。如果不是中枢震荡，而是中枢移动，那就不可能是陷阱，而是真陷进去了。

今天早上高开线段回落，然后再线段向上，根据走势必完美的原则，肯定就在该位置有一个 1 分钟中枢了。有了这个中枢的大概位置，就有了制造陷阱的可能。一般这种小陷阱，都是制造盘中高低点的，一般就是故意打破某个位置，例如今天就是第一下跌段的低点，但这个下破制造的笔和前面的笔一比较力度就知道肯定是陷阱了。





陷阱与非陷阱最关键的区别，除了是否中枢震荡外，就是力度上的前后比较问题了，这需要好好去研究，真研究明白，变成自己的直观，那才真有用的。

技术不说了，由于明天是周末，因此，那一直的周末心理效应就看有多大了，只要明天以及周一开始都能站住 5010 点上，走势就没什么问题。

在这个位置停留的最大心理意义在于，让犹疑的人有一个心理转变的时间，争取更多的人。反弹行情，就是一个逐步忽悠的过程，不可能是主力一直拉到底的过程，通俗讲，做反弹，就是要逐步 掂上去，在一个新的水平，等足够多的人认同了，再掂高一点，等哪天认同减少或风声不对，就突然过河拆桥，这样，主力才有可能全身而退。否则都是主力自己 拉，那不是送死吗？

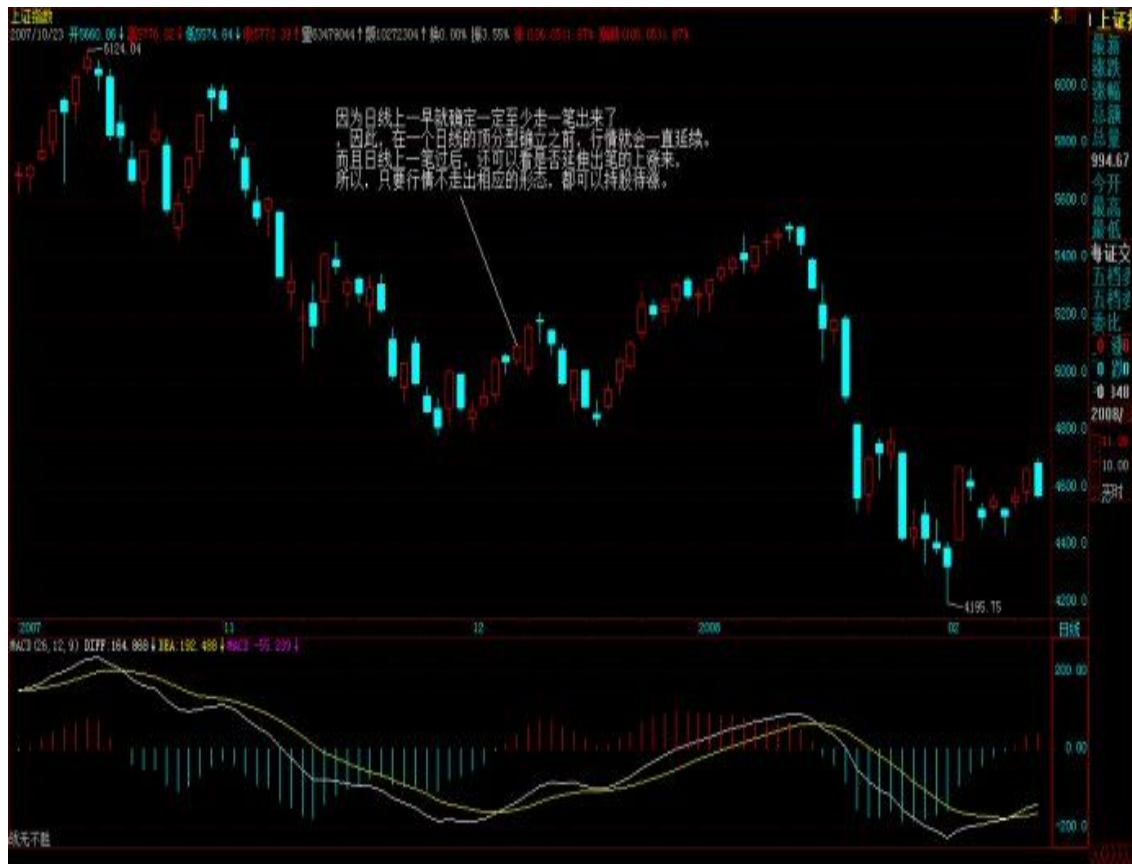
技术不行的就继续看 5 日线。先下，再见。

## 5010 点站稳，行情继续展开 (2007-12-07 15:17:09)

今天真没什么可说的，早上再次回试 5010 点，结果在 5021 点就被拉起，而且还是在周五，说明市场心态还是比较反弹行情的继续展开的，其后的走势，就是理所当然的事情了。

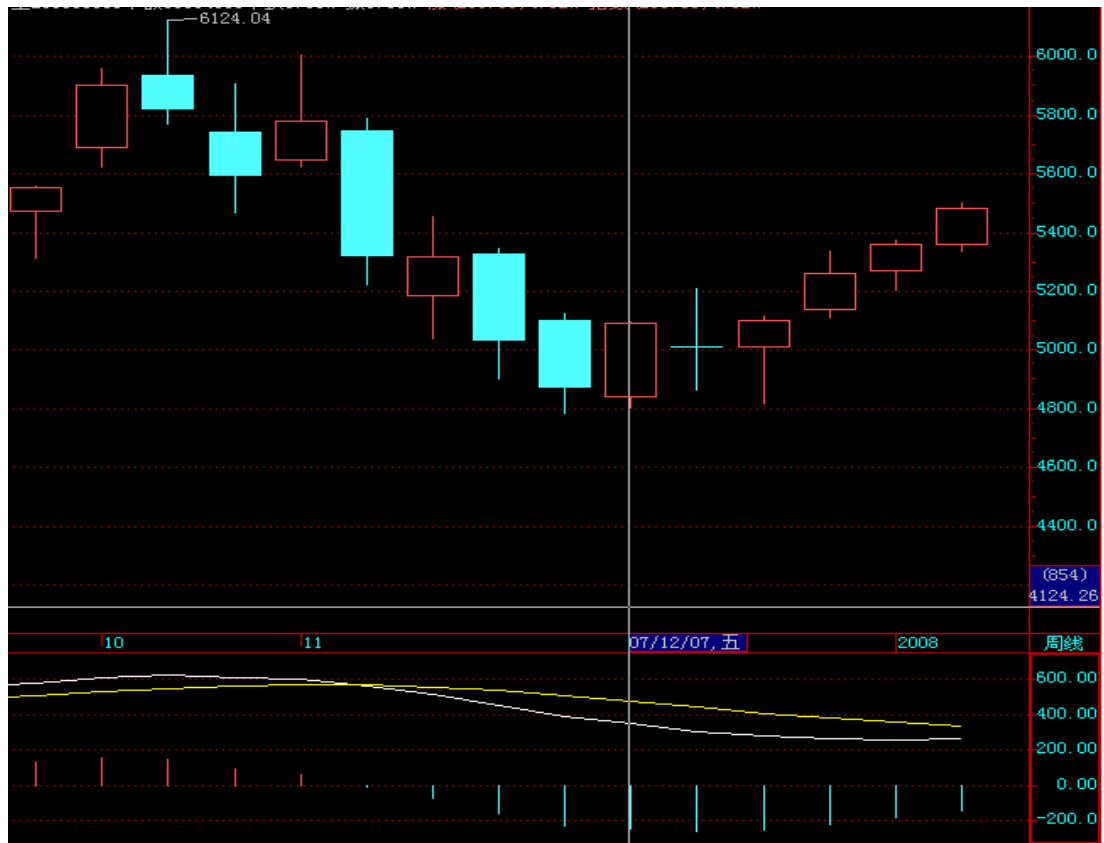
其实现现在的走势，根本无须过于细致地看每天的盘，因为日线上一早就确定

一定至少走一笔出来了，因此，在一个日线的顶分型确立之前，行情就会一直延续。而且日线上一笔过后，还可以看是否延伸出笔的上涨来，所以，只要行情不走出相应的形态，都可以持股待涨。



学本 ID 的理论，一定要学会不同级别的通盘考虑。

下周的关键，就是 5 周线已经能否制造周线的底分型。由于本周没到上周的高位上，只搞了一个包含关系，所以要底分型，还要看下周。



个股方面，没什么可说的，现在基本是普涨状态，因为很多前面做空的，都陆续有点回补，所以就比较平均。关键是突上去以后，就需要领涨板块了。所以普涨后是否形成领涨板块的市场共识，决定了行情最终的高度。

不说了，周末，出去腐败吧。

本 ID 要去山里泡泡温泉，可惜北京一直没有雪，真怀念在雪地里泡温泉数星星的日子呀。先下，再见。

## 今天不是 530 (2007-12-10 15:29:40)

今天不是 530, 为什么? 你见过 530 北京下雪吗? 既然北京都下第一场雪了, 大盘当然也要放放血, 见见红了。

不过, 本 ID 这里还是要继续绿的, 这是继续让各位冷静, 别一见红的就太兴奋, 那就要变成西班牙那被杀的牛了。

走势, 没什么可说的, 周五已经说了, 如果连日线的第一个顶分型都没出现, 那就别整天一惊一乍的, 所以本 ID 这样要继续绿色, 就是让各位节省点能量, 环保点。最节省能量的办法是什么? 就是买点介入后, 一直持有等待卖点。而日线笔的成立意味着, 如果盘中那些一惊一乍的活动不足以制造顶分型, 那就继续睡觉, 等出现日顶分型再起来看看是否能有效跌破 5 日线确立。

当然，如果你手脚特麻利，就利用 1 分钟的走势去换股或打差价操作，不过反弹的第一轮是普涨为主，因此换股操作难度要大点。

后面的任务就是前面已经说过的第一目标，把缺口给补了，今天补了一小部分。完成第一任务，再站稳，然后再看第二任务，饭要一口口吃，人要一拨拨骗，这就是反弹的要点。



本 ID 这一年以来说了不少股票，但唯一两只是声明是给各位赚学费的。一只只是 6 元时候的 000999，那是去年 12 月的事情。第二只就是今年下半年的 600737，当时价格是 8 元。现在，000999 且不说了，600737 现在有谁还能从 8 元一直拿到现在？

提一个思考题，2008 年，本 ID 继续看好的是有色、钢铁、奥运、环保、农业、中字头、整体上市、军工等等的股票，你说者 600737 属于哪一类呢？

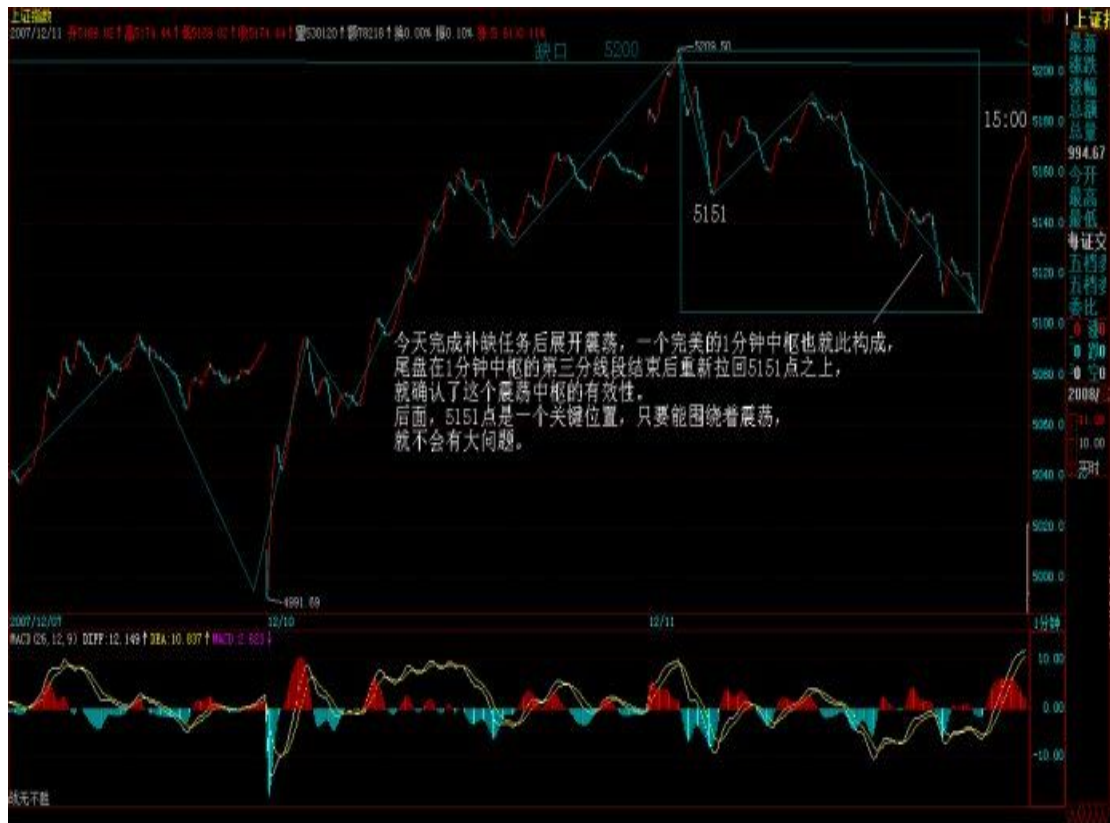
让梦想继续照进现实，面包会有的。先下，再见。

## 反弹剧本第一目标胜利完成 (2007-12-11

15:33:37)

前面 4800 点说要反弹时，给了一个剧本，第一目标就是回补 5200 点这个缺口，今天总算胜利完成了。下一个目标是什么（5462），前面可也说了，如果不知道，那是看帖子不认真，本 ID 可没有义务重复说。

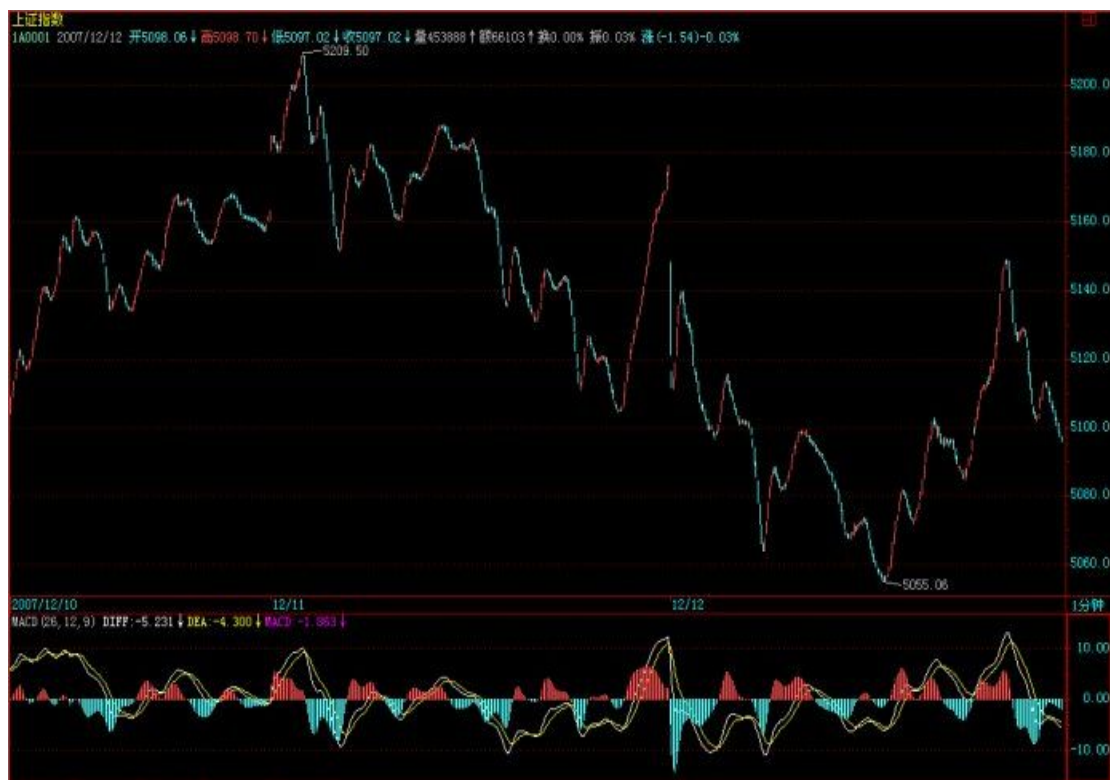
今天完成补缺任务后展开震荡，一个完美的 1 分钟中枢也就此构成，尾盘在 1 分钟中枢的第三分线段结束后重新拉回 5151 点之上，就确认了这个震荡中枢的有效性。后面，5151 点是一个关键位置，只要能围绕着震荡，就不会有大问题。



现在的操作，十分简单，大的可以继续看日线上的笔是否结束来决定卖出。手脚麻利的，可以利用这个震荡进行换股或打短差。没感觉的，就继续看5日线。

从稳健的角度，在这个位置震荡长点时间，骗多点人进来，有利于以后走得更高。如果太急，那可能就很快夭折了。

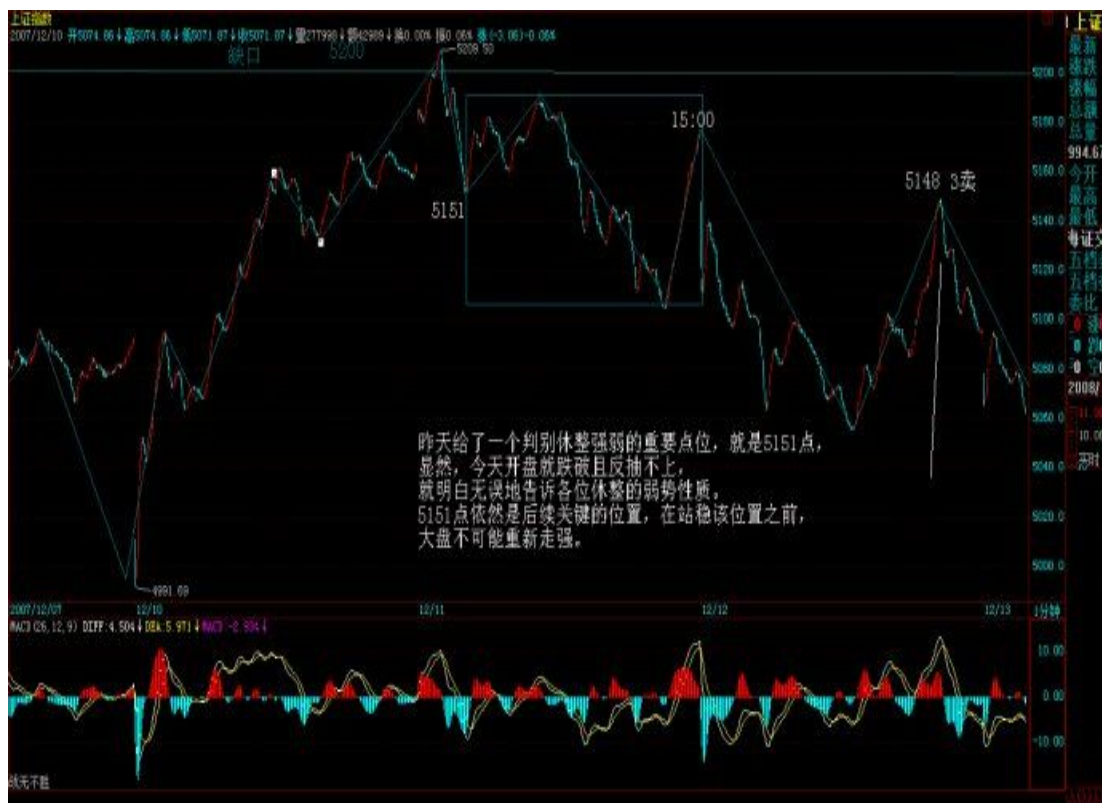




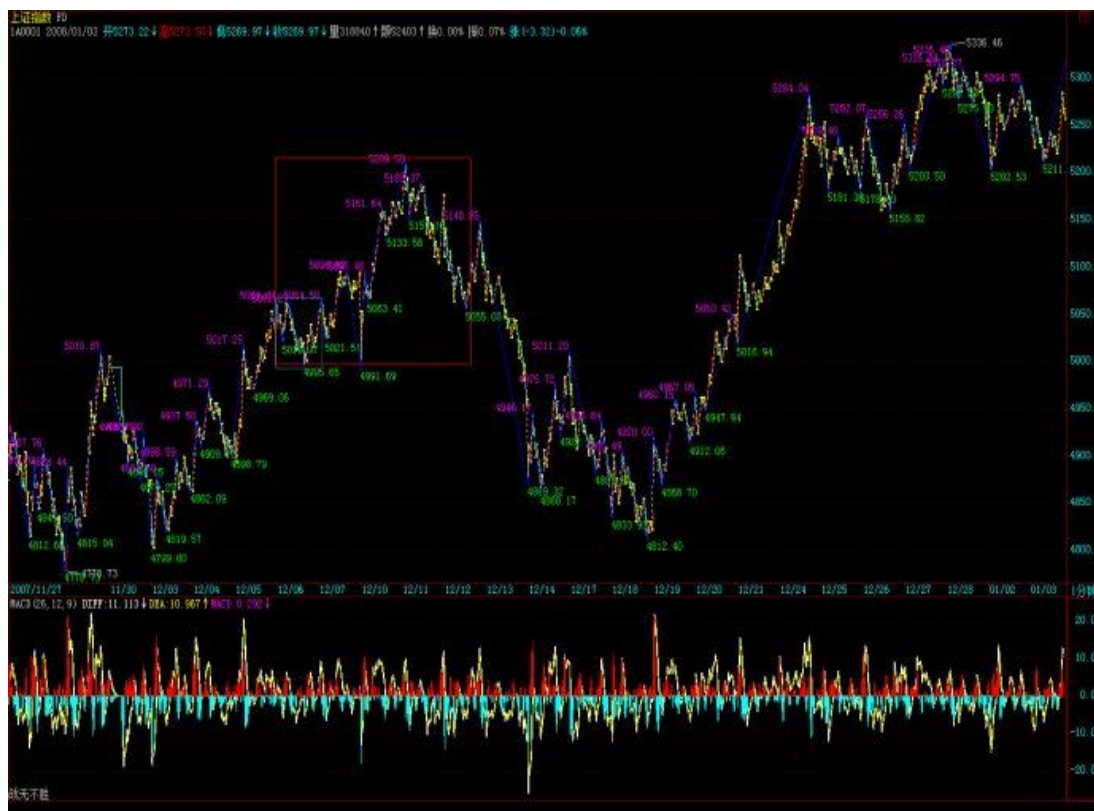
## 第一目标达到后的例行休整 (2007-12-12 15:33:01)

昨天达到反弹的第一目标后，今天出现例行的休整，本就是天经地义的事情，和外围以及基本面因素都关系不大。

昨天给了一个判别休整强弱的重要点位，就是 5151 点，显然，今天开盘就跌破且反抽不上，就明白无误地告诉各位休整的弱势性质。5151 点依然是后续关键的位置，在站稳该位置之前，大盘不可能重新走强。



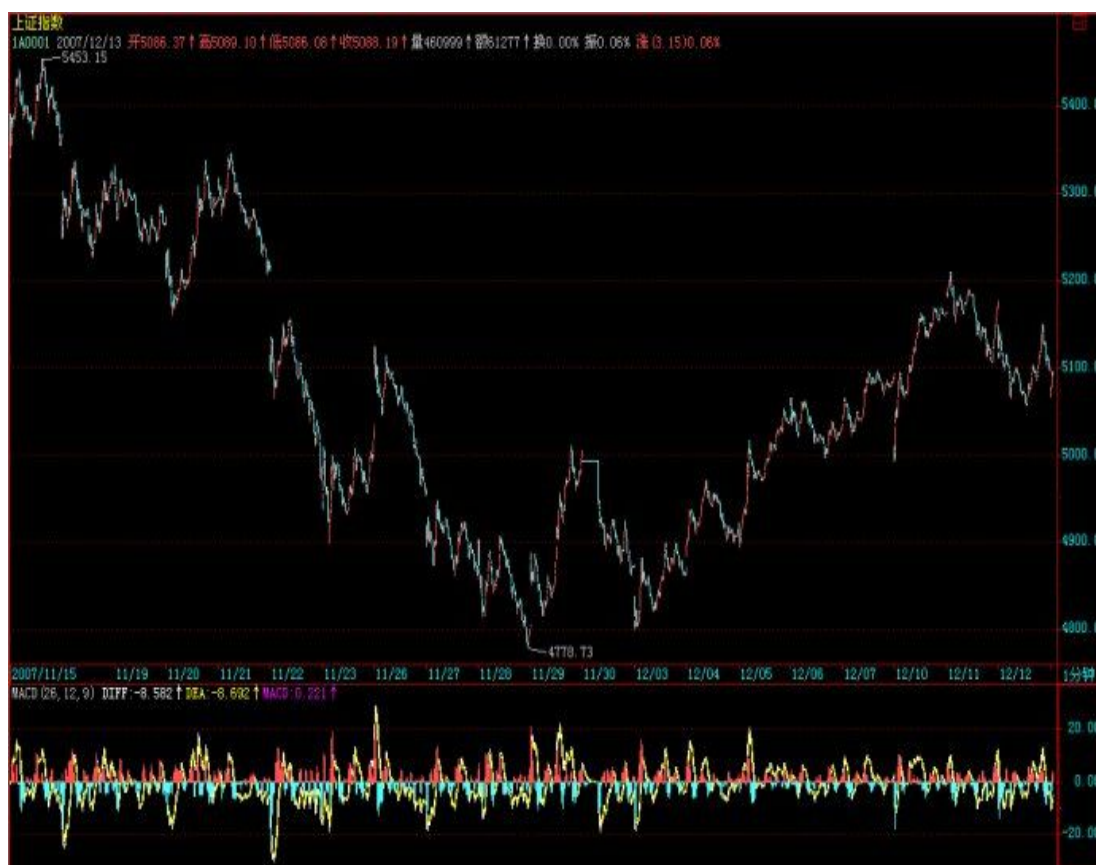
由于大盘采取了弱势休整，用本 ID 的理论语言，就是休整将和前面 5010 点那次 1 分钟级别的中枢震荡一起扩展成了 5 分钟级别的，因此，震荡的区间就自然从这个大的震荡着眼。



日线上，因为今天顶分型形成，但 5 日线并没有确认有效跌破，因此，并不能马上断言这个休整必然在日线上留下向下的笔，所以明后两天的 5 日线是关键，一旦有效跌破，那么休整将至少形成向下的笔，也就是至少要等到底分型出现才会结束。

不过大盘的走势其实已经很不重要，很多个股已经完全和大盘没关系。而且大盘只要能保持这 5 分钟的震荡，即使再扩展为 30 分钟的，只要不出现向下的第三类卖点，最终大盘依然要向上继续反弹的。

如果你的股票已经出现周底分型的确认，那么就以 5 周均线为参照持有就可以，不必太注意大盘的震荡。当然，如果你手脚特麻利，那就可以来回短跑，一般人就算了。



## 顶分型确立显威力 (2007-12-14 00:49:00)

刚回家，喝了不少，还行。看看时间，已经是明天了，本想早上起来再说股票，趁着有点酒劲，现在就说。

昨天早上反抽不上 5 日线，顶分型确立。当然，顶分型确立，并不一定要拉

出长阴线，但更不一定不拉出长阴线，10 条短阴线与一条长阴线，只要不出现底分型，最终都只是指向一个向下笔的过程。而站在本 ID 理论的角度，只关心买卖点的结果，并不关心过程。

一个顶分型跌破 5 日线，就是 未病-欲病-已病模式中的最后一个已病了，既然已病了，就只能等大盘病好，病好的日线标志就是底分型。站在中枢震荡的角度，昨天说了，5010 点那次的中 枢震荡扩展成一个大的 5 分钟中枢震荡，今天的下跌，暂时没有把这个中枢震荡的第三类卖点给震出来，所以，只要不出现这个卖点，那么一切依然保持在基本的中 枢震荡中，当然，如果出现了，那么大盘跌破上次低点的几率就极大了。

站在中枢震荡的角度，第三类卖点是典型的已病了。第一等的高手，是未病就下手了，第二等的高手是欲病就下手，等到已病，那确实有点不太高明了。

当然，对于这样的反弹，如果操作不过来的、心态跟不上的、手不够狠的，最安全的无疑还是正确光荣伟大的小板凳，有时候，休息几个月并不是什么坏事，这点是反复强调的了。

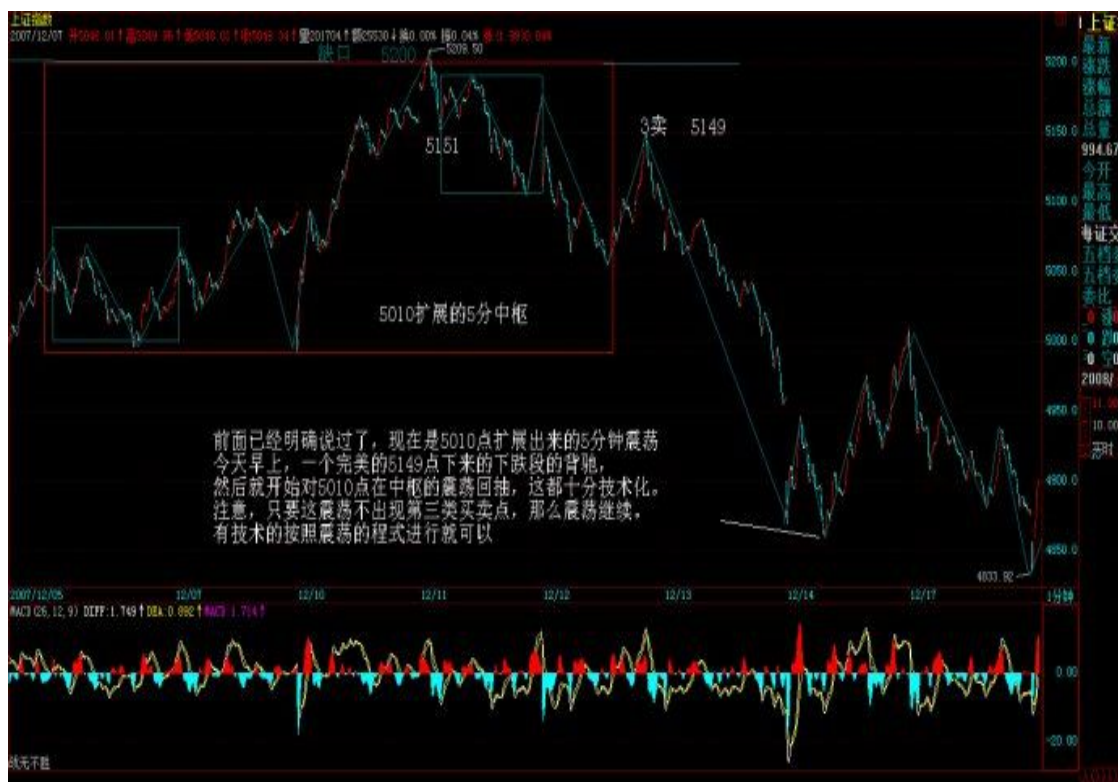
不过，站在周线的角度，暂时还没有破坏可能形成的周的底分型，而下周 5 周均线将继续下移，一旦站住，大盘仍将继续反弹。所以，今天的走势很关键，今天只要不跌破 4778 点，周线上至少还不太坏。上周五已经说了，本周的任务是构造周线的底分型，能否成立，就看今天了。

## 周底分型构成待确立 (2007-12-14

15:48:40)

上周给了本周一个任务，就是去构成周底分型，今天早上也特别强调这一点，现在任务算是完成了。下周的任务也先给出，就是去确认周底分型的确立，技术上十分简单，就是 5 周均线站住。

前面已经明确说过了，现在是 5010 点扩展出来的 5 分钟震荡，今天早上，一个完美的 5149 点下来的下跌段的背驰，然后就开始对 5010 点在中枢的震荡回抽，这都十分技术化。当然，这些走势的操作，需要比较高的技术把握，如果没这技术的，就算了。



注意，只要这震荡不出现第三类买卖点，那么震荡继续。有技术的按照震荡的程式进行就可以，那程式是什么？课程里反复说过了。

周一，从日线上看是能否形成底分型，如果成立，然后周二以后是对这底分型的确立，也就是能否站住 5 日线的问题。一旦确立，这向下笔就完成了。然后就看后面的向上笔能否带领出周线的向上笔了。当然，所有的前提都是周一能够构成日的底分型。

本 ID 对没学会的人，已经很给面子了，600737 让那些没学会的一棵树吊死，如果都办不到，那本 ID 也没办法，自己磨练去吧。不经历点痛苦，怎么能学到好东西？

本 ID 这里是一个训练场所，本 ID 更象一个教练，本 ID 这里其实没什么，密在汝边。

周末，不想说太多股票，把以前说过的股票最后几只都说说。  
周五，累了一周，本 ID 也要去腐败腐败了。先下，再见。

## 抛弃指数，冰火两重天。(2007-12-17 15:30:15)

今天，并没有构成日的底分型，只是制造了一个典型的包含关系。由于离周

五低位很近，所以只要明天比周五低，那么就意味着 5209 点开始的下跌笔依然要延续。

其实，根本无须等到收盘才知道底分型不能构成，因为要构成底分型，首要，是要比周五的最高位置还要高，而大盘开盘就低开，因此，只要大盘不红盘，怎么折腾都可以去睡觉，而底分型都不能构成，当然也是一个睡觉的局面。

不过，这只是从大盘来说，个股方面，冰火两重天，本 ID 前面已经说过，有些真有题材的股票，不会搭理大盘的走势的，大盘越没方向，反而给部分股票以表现的机会。操纵股票的，也需要有点营销手段的，现在快 2000 只股票，要大家有印象，当然是需要点手段的，而逆势而走，往往就是最省事的办法。现在资金这么多，犯贱追高的人也少不了，现在敢于表现，是不会没有回报的。

由于目前在周线上，周的底分型没有被确认，而日的底分型又没有被构成，所以后面就是首先等日底分型的构成，这是必须首要完成的。当然，周线的底分型如果最终不能确认，那么大盘无疑就必须面对再次的破位，一个必然的事情就是，大盘要走出中级的底部，一个必要的前提就是周底分型的确认，如果这位置确认不了，也会下一台阶却构成并确认，这是技术上的必然要求。

站在 5010 点上下的中枢震荡来说，现在要面临着出现第三卖点的巨大威胁，一旦第三卖点确认，大盘新低是不可避免的。因此，对于多头来说，后面几天是唯一可以去努力的时间了，否则，将必然面对被再下一城的现实。

当然，对于如本 ID 一样的，就根本不关心什么破烂指数，抛弃指数，大玩冰火两重天，这并不是太坏的事情。当然，如果大盘跌得太狠，偶尔也需要避避风头，但有一点是肯定的，就是明年的生意都要做的，要做生意，年底开始就要准备了，否则明年的营业额怎么保证？先下，再见。

## 教你炒股票 91：走势结构的两重表里关系 1 (2007-12-17 21:40:15)

判断走势，如同中医看病，未病而治的是第一等的，次之的是对治欲病，到已病阶段，那只能算是亡羊补牢了。但绝大多数的人，病入膏肓了还在幻想，市场里最终牺牲的，总是这种人。

级别的存在，可以比拟成一种疾病的级别，1 分钟的可能是一个小感冒，而有时候一个 5 分钟的下跌就足以是一个小的感冒流行了。至于 30 分钟、日线的下跌，基本就对应着一些次中级或中级的调整，大概就相当于肺结核之类的玩意。而周线、月线之类的下跌，那是什么就不用说了。如果是季线、年线级别的下跌，就算不是死人一个，也至少是植物人了。

未病-欲病-已病，对应的界限就是相应级别的第一、二、三类买卖点，注意，对于上涨来说，踏空也是一种病，涨跌之病是相对的。

如何诊断出这病所处的阶段，这和中医的道理是一样的（娇注：多级别系统判断）。例如，肺和大肠相表里，注意，中医里的肺不单单指西医那叫肺的玩意，而是相应的一个功能系统，例如，鼻子就属于肺这个系统的，因此，鼻子的毛病，可能就和大肠相关系着，而在西医里，这两样东西无论如何都是不搭界的。

而在走势中，当下的走势，就对应着这样类似的两重表里关系。在我们前面所讨论的走势分解的配件中，有两种类型：一、能构成中枢的。二、不能构成中枢的。

第一种，包括线段、以及各种级别的走势类型；第二种，只有笔。笔是不能构成中枢的，这就是笔和线段以及线段以上的各种级别走势类型的最大区别。

因此，笔在不同时间周期的 K 线图上的相应判断，就构成了一个表里相关的判断。越平凡的事情往往包含最大的真理，一个最简单的笔，里面包含了什么必然的结论？一个最显然又有用的结论就是：

**缠中说禅笔定理：任何的当下，在任何时间周期的 K 线图中，走势必然落在一定的具有明确方向的笔当中（向上笔或向下笔），而在笔当中的位置，必然只有两种情况：一、在分型构造中。二、分型构造确认后延伸为笔的过程中。**

根据这个定理，对于任何的当下走势，在任何一个时间周期里，我们都可以用两个变量构成的数组精确地定义当下的走势。第一个变量，只有两个取值，不妨用 1 代表向上的笔，-1 代表向下的笔；第二个变量也只有两个取值，0 代表分型构造中，1 代表分型确认延伸为笔的过程中。

例如 (1, 1) 这就代表着一个向上的笔在延伸之中，(-1, 1) 代表向下的笔在延伸中，(1, 0) 代表向上的笔出现了顶分型结构的构造，(-1, 0) 代表向下的笔出现底分型的构造。

任何的当下，都只有这四种状态，这四种状态描述了所有的当下走势。更关键的是，这四种状态是不能随便连接的，例如 (1, 1) 之后绝对不会连接 (-1, 1) 或者 (-1, 0)，唯一只能连接 (1, 0)；同样，(-1, 1) 只能连接 (-1, 0)；而 (1, 0) 有两种可能的连接：(1, 1)、(-1, 1)；(-1, 0) 有两种可能的连接：(-1, 1)、(1, 1)。

有了上面的分析，我们就很容易进行更复杂点的分解。考察两个相邻的时间周期 K 线，例如 1 分钟和 5 分钟的。如果 5 分钟里是 (1, 1) 或者 (-1, 1) 的状态，那么 1 分钟里前面的任何波动，都没有太大的价值，因为无论这种波动如何大，都没到足以改变 5 分钟 (1, 1) 或者 (-1, 1) 状态的程 度，这里就对 1 分钟的波动有了一个十分明确的过滤作用。如果你是一个最少关心 5 分钟图的操作者，你根本无须关心这些无聊的波动。

此外，如果 5 分钟是 (1, 1)，1 分钟也是 (1, 1)，那么，5 分钟是断无可能在其后几分钟内改变 (1, 1) 模式的，要 5 分钟改变 (1, 1) 成为 (1, 0)，

至少要在 1 分钟上出现 (1, 0) 或 (-1, 1)，而在绝大多数的情况下，都是必然要出现 (-1, 1) 的。

因此，站在病的三阶段判断的角度，对于 5 分钟的笔状态，1 分钟的笔状态的可能导致 5 分钟笔状态的改变，就是一种未病的状态。例如，对于 5 分钟的 (1, 1)，1 分钟出现 (1, 0) 是一个小的警告，但这个警告如果只出现在 1 个 5 分钟的 K 线里，那么不足以破坏 5 分钟的结构，所以这个警告不会造成实质的影响，但如果这个 1 分钟的 (1, 0) 被确认了，那么一个重要的警告就成立了，这就是将向欲病发展了。

但这个 1 分钟的 (-1, 1) 出现并导致 5 分钟的 (1, 0) 在形成中，就是一个欲病向已病发展了。当 5 分钟的 (1, 0) 也确认向 (-1, 1) 发展时，就确认已病了。

这种分析，同样可以应用在日线与周线的关系上，例如最近大盘的走势，在周线上出现 (-1, 0)，而日线上目前是 (-1, 1)，这种状况是下跌里第三恶劣的情况，因为最恶劣的是周线是 (-1, 1)，日线也是 (-1, 1)；次恶劣的是周线是 (-1, 1)，日线也是 (-1, 0)。对于第二、三恶劣的情况，(娇：周，日有一个底分型) 技术高的也是可以去操作的，至于对于最恶劣的那种，就算技术高的，也算了。目前，首要等待的就是日线出现 (-1, 0) 的信号，而如果这信号出现时，周线还能保持 (-1, 0)，那么就会出现第四恶劣的情况，也就是有可能出现转机的情况，是否出现，大盘走出来就知道了。而目前的大盘处在最微妙的时候，为什么？因为一旦日线的 (-1, 1) 延续到打破周线的 (-1, 0)，这样就会变成最恶劣的走势状态，也就是周线 (-1, 1)，日线也 (-1, 1)。换言之，目前的大盘只面临两种选择，第 1 恶劣还是第 4 恶劣，如此而已。

为了记录，我们可以随时给大盘开一个即时的病情记录，这个记录是一个矩阵，按 1、5、30、日、周、月、季、年的级别分类，这矩阵有 8 行，每一行就是对应级别的状态数组，这矩阵可能的情况就有 4 的 8 次方个，一个相当大的数字，代表了走势所有可能的状态，也就是所有病的状态。

当然，用巨大的计算机，我们可以实时监控所有股票的病情。注意，每一种状态后并不是随机到任何另一种状态的，可变的状况是极为有限的，从中，可以分析出可能变化状态中出现最大可能赢利的转折状态，这种转折是必然的。然后用大型的机器监控所有股票，在相应的状态买入，相应的状态卖出，一部自动赚钱的永动机器就构造成了。

关于那些状态的转折效率是最高的，这是一个纯粹的数学问题，知识是有力量的，这就是一个例子。

当然，对于一般人来说，完全没必要去制造这样的机器，研究这样的问题。因为我们完全可以只关心三个连续的级别，例如，1、5、30 分钟，然后这就对应着 64 种状态，这里，就和易经联系上了，很多人用易经研究股票，都是糊涂一通，其实，真要用易经研究，就从这下手，这才是正道，这个以后慢慢说。



可能不少人对日分型、周分型，这笔那笔地搞得晕，这其实是最简单的情况了，现在很少有好的中医，因为学医的看到这生那克的，那里这表的都晕了，所以中医的前途堪忧。不是中医有什么大问题，而是现在笨人、一根筋的人太多了。

当然，光是笔这重表里关系，不足以精确地诊断市场走势，这就象光搞清楚肺和大肠的关系，是治不好人的。可能在这重关系中的未病，站在别的关系下就看出已病来了。因此，必须再研究另外的表里关系。

更重要的是，不同的表里关系，之间还是有生克关系的，就如同中医里不同系统间的生克关系一样，只有在这个层面上，才能算初步沾了一点诊断的边。

后面这些问题，后面再说，今天累了，睡觉。



走势连接的四种状态：↵

1.  $(1, 1)$  连接  $(1, 0)$ ；↵



2.  $(-1, 1)$  连接  $(-1, 0)$  ↵



3.  $(1, 0)$  连接  $(1, 1)$  或者  $(-1, 1)$  ↵



4.  $(-1, 0)$  连接  $(-1, 1)$  或者  $(1, 1)$  ↵



## 多头，早死早投胎还是背水一战。(2007-12-18

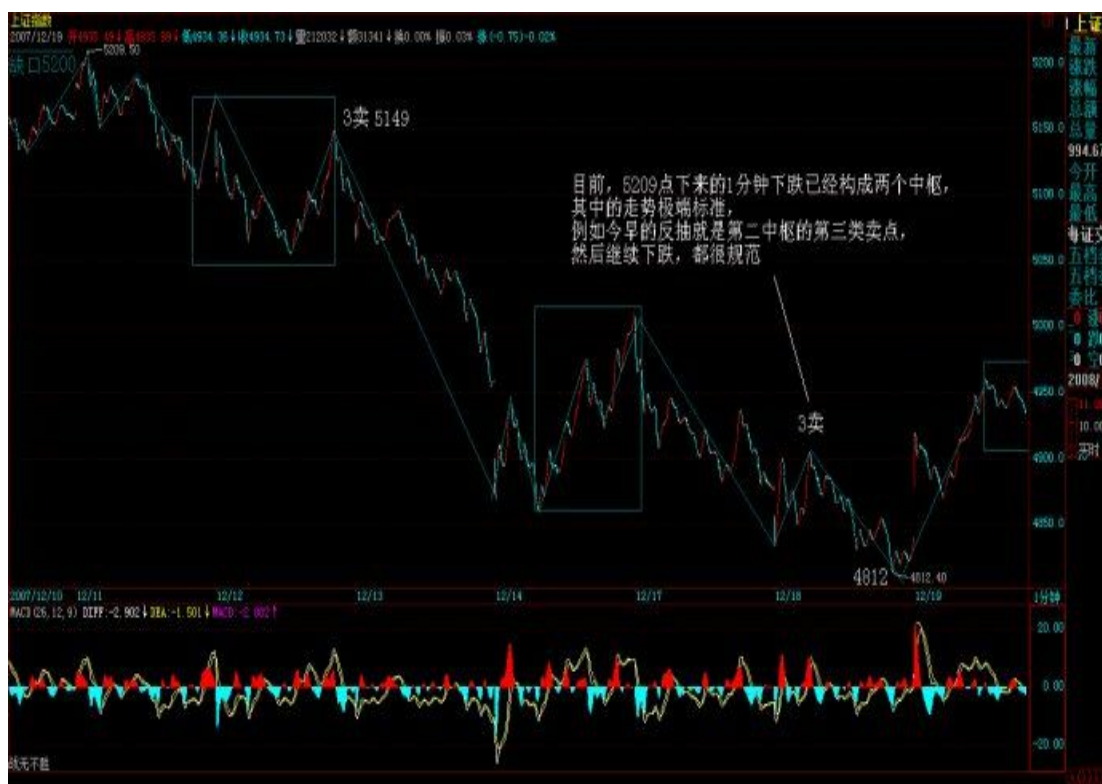
15:31:11)

现在对于多头来说，形势十分明确，就是两个选择：早死早投胎还是背水一战。技术上，本 ID 已经分析得很清楚，周线上是  $(-1, 0)$ ，日线上两种选择，在 4778 点上制造  $(-1, 0)$ ，这样多头还有背水一战的机会，否则就早死早投胎。

中线上，本 ID 已经反复强调，反抽以后必然还要探底，而在 11 月底谈论 12 月月 K 线形态时，就明确说过，至少有上影对 11 月长影实体进行反抽，这点已经做到了。后面的问题其实很简单，就是这月 K 线是包含关系，还是继续月上的向下笔延伸，也就是 4778 点是否要在 12 月被破。一旦被破，也就是月线上要走出向下笔，在月出现新的底分型之前，一切中级的向上都免谈，这在技术上是\*\*不需要分析的，是必然的\*\*。

如果用更精细一点的分析，就是 5209 点下来的这个 1 分钟下跌走势究竟在什么位置结束，如果在 4778 点上结束，那么最坏的情况还不至于马上发生，也就是说，大盘的反抽最坏也能走成类似三角形之类的收敛形式，否则，这 1 分钟下跌，将是一轮大级别下跌的第一段，后面至少要等这个级别的下跌结束，才有中线站稳的可能。

目前，5209 点下来的 1 分钟下跌已经构成两个中枢，其中的走势极端标准，例如今早的反抽就是第二中枢的第三类卖点，然后继续下跌，都很规范。下面的问题，就是要关注后面是否能制造出背驰，其实更重要的是，背驰以后的反抽是否就在这第二中枢区间受阻，一旦如此，后面的走势一定大大不利于多头。



说实在的，现在的情况对多头确实是华山一条路，除非走出直接突破 5200 点颈线的走势，否则早死晚死都是死，还不如早死早投胎。

其实，跌破 4778 点并不是世界末日，反而必然会构造出走势上的背驰，也就是说，跌破也是空头陷阱，并没有什么大不了的。而在这里死顶，反而会让这陷阱杀人更多，所以，如果多头没有直接突破 5200 点的能力，还不如早死早

投胎，例如这一生没活明白，6100 点当多头，投胎回来活明白点，也不是什么坏事。

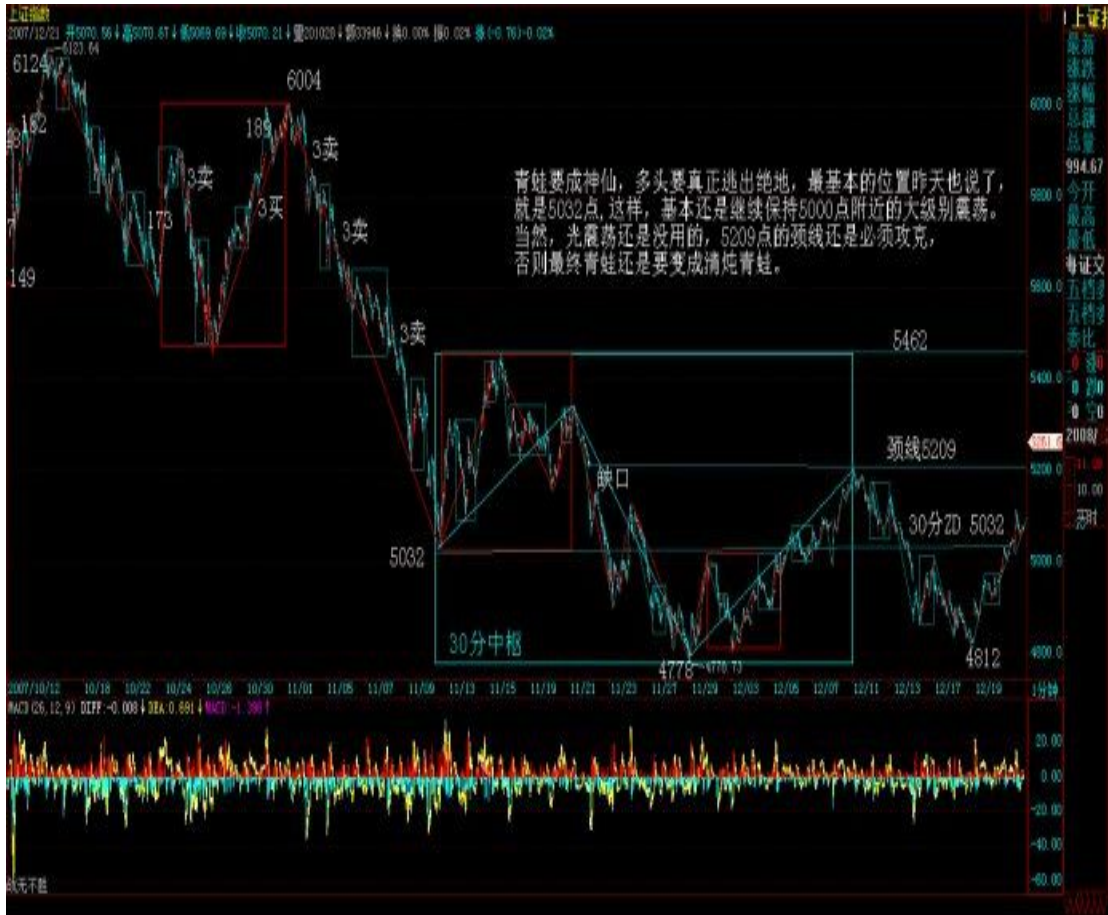
这里说的是大盘，个股并不一定太关联于大盘。即使大盘破位，那些明年肯定会被大搞的股票，一定会利用陷阱把不坚定分子清洗干净。至于中石油之类的，那天吃饭，有人问本 ID，本 ID 说 既然开 48，那就到 24 也很好。48，死都要发的都死了；24，想死反而得活。结果给酒桌上的人声讨，说本 ID 太残忍，让 48 的人怎么活。但市场从来都不为任何人的生死而不市场，当然，24 的中石油只是一句酒话，说老实话，站在长线利益上，本 ID 还愿意见到 14 元的中石油，但估计没人会给。而实际上，中石油在 30 分钟上也跌出了一个线段的类下跌走势，后面就要开始关心底背驰制造的问题了。

超短线上，明后两天，是给多头最后的机会，如果还发不出力来，就早死早投胎吧。本 ID 给出的操作原则已经反复说了，没技术的，最好还是继续光荣伟大正确的小板凳，有技术的，就继续折腾那些强势的股票，当然，如果某些股票有大的底背驰，也是可以关心的，不过即使多头能发力，但如果再次反抽不能重上 5032 点，那么就必须小心被刀子刮伤。先下，再见。

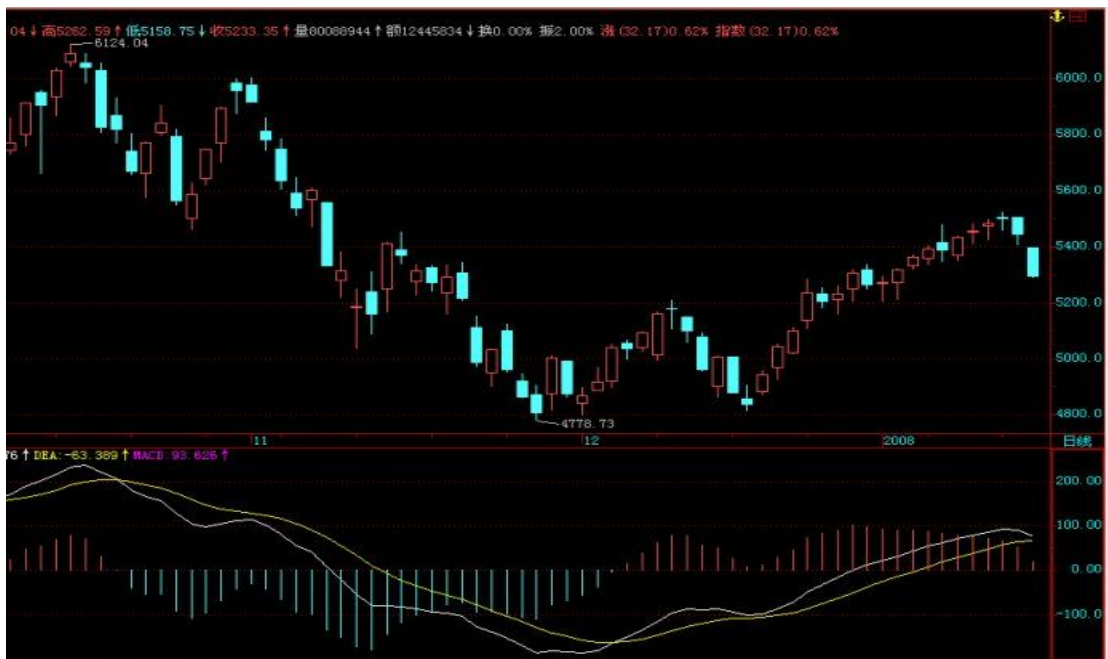
## 多头绝地反击，仍需努力。(2007-12-19 15:15:39)

昨天说了，多头面临两个选择，如果连背水一战、绝地反击的勇气都没有，干脆早死早投胎。今天，在资金大回笼，利好不少的情况下，多头最终有了点动作，但这远远不够。这就像煮青蛙，多折腾两次，并不意味着这青蛙就要成神仙了。

青蛙要成神仙，多头要真正逃出绝地，最基本的位置昨天也说了，就是 5032 点，（注：30 分中枢 ZG, 2007 年 11 月 12 日低点 5032）这样，基本还是继续保持 5000 点附近的大级别震荡。当然，光震荡还是没用的，5209 点的颈线还是必须攻克，否则最终青蛙还是要变成清炖青蛙。

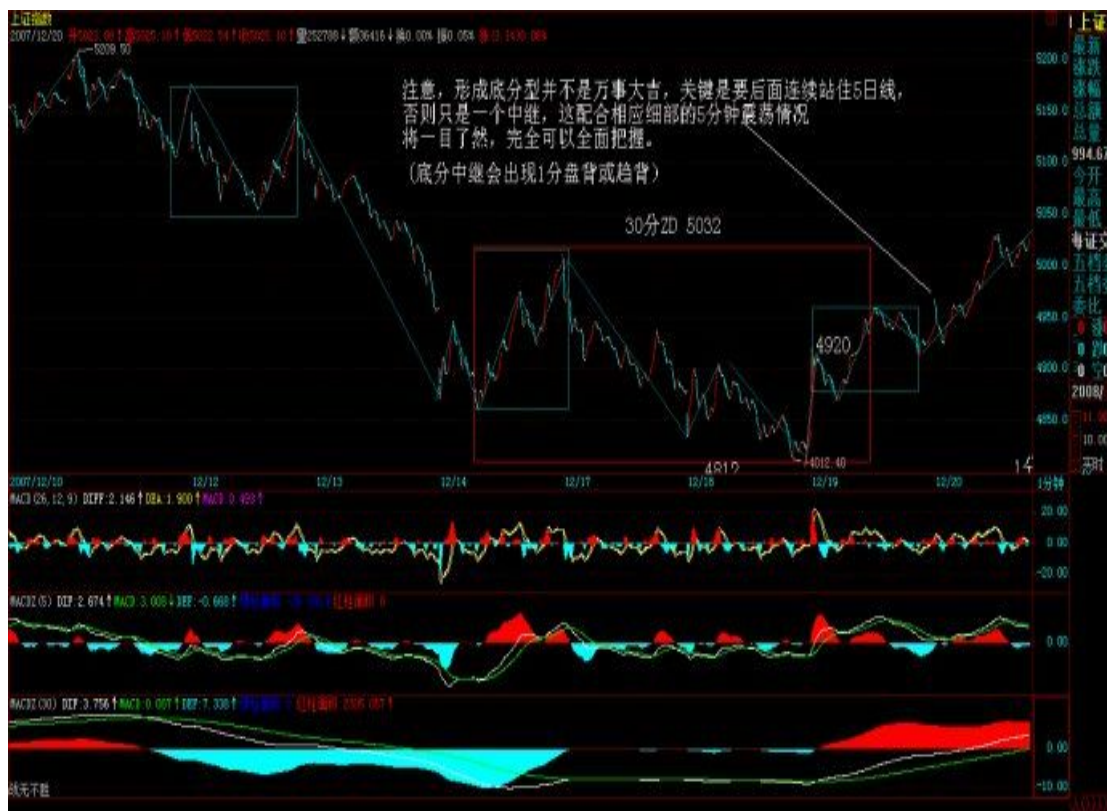


技术上, 今天把日的底分型给 折腾出来了, 早上第一波冲高就基本确认, 因此后面的第一次回调, 就构成超短线的一个第二类买点。这次的反抽, 就是昨天所说的 5209 点下来的 1 分钟下跌背 驰后的结果, 因此在这里, 至少要制造一个 5 分钟的中枢, 该中枢的第三买卖点出现情况决定短线大盘的生死。





注意，形成底分型并不是万事大吉，关键是要后面连续站住 5 日线，否则只是一个中继，这配合相应细部的 5 分钟震荡情况，将一目了然，完全可以全面把握。中枢震荡的操作法则，课程里反复说到，必须多练习才能真正把握。



本 ID 在这里，只是一个陪练，最终希望各位自己学会去分析。如果你只希望来这里获得一些现成的结论，那就最好别来了，因为这里没有。

希望来这里的人，都是不需要拐杖，自己能走的人。本 ID 只是陪练，教练都算不上，这个道理必须清楚。先下，再见。

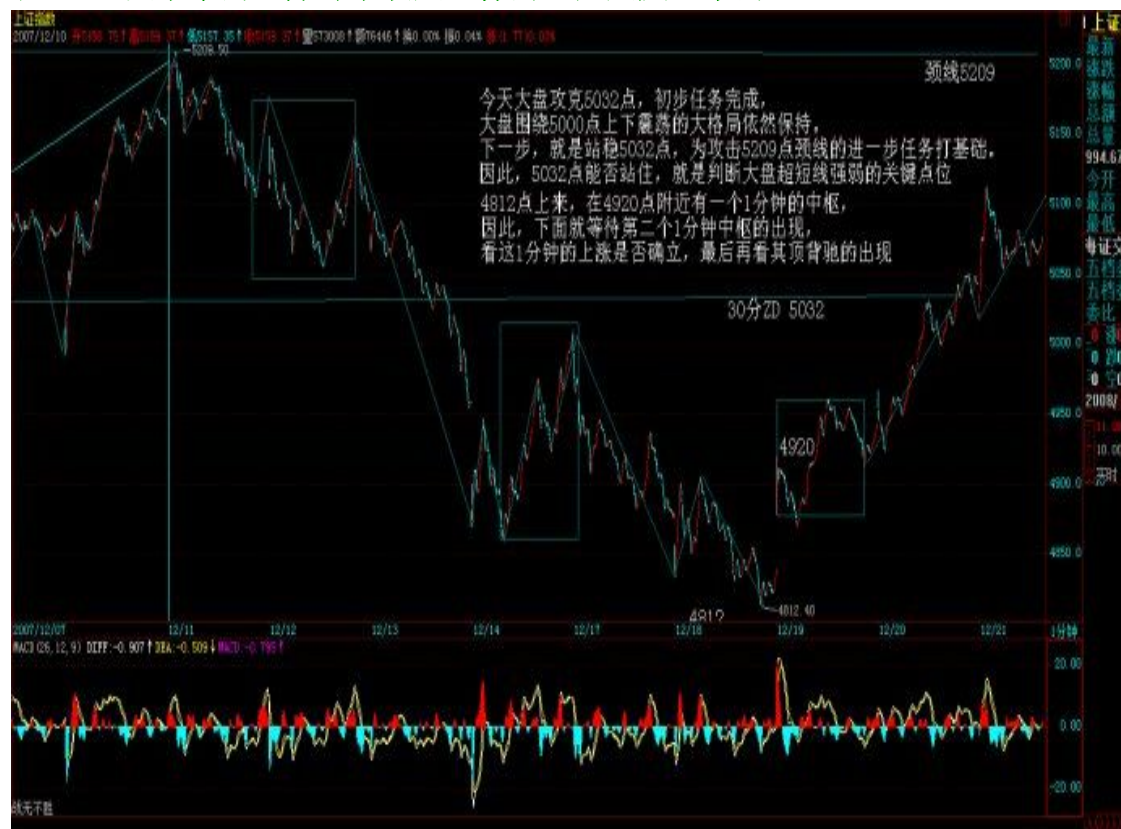
## 攻克 5032，完成初步任务。 (2007-12-20 15:15:02)

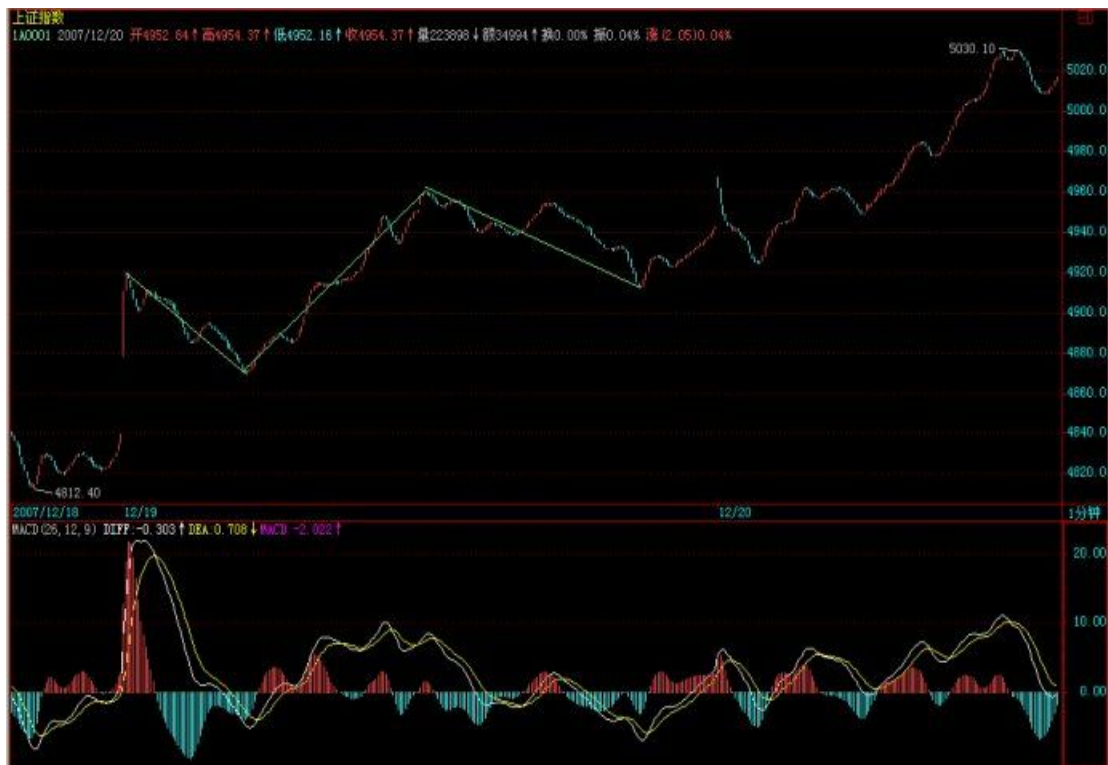
因为晚上要出差，所以等一下就把晚上关于明年大盘走势的展望写了，4 点左右贴出来。明天收盘尽量解盘，如果没时间，就在周六或周日补上。

今天大盘攻克 5032 点，初步任务完成，大盘围绕 5000 点上下震荡的大格局依然保持。下一步，就是要站稳 5032 点，为攻击 5209 点颈线的进一步任务打好基础。因此，5032 点能否站住，就是判断大盘超短线强弱的关键点位。

今天盘中走势，5032 点位置的重要性表现无遗，整个下午基本就是围绕该位置蓄势、突破、回抽的过程。很多人到现在还不太会看盘，例如今天的走势，其实一点可担心的地方都没有，因为整天连一个线段都没有完成，你有什么可担心的？

12 点上来，在 4920 点附近有一个 1 分钟的中枢，因此，下面就等待第二个 1 分钟中枢的出现，看这 1 分钟的上漲是否确立，最后再看其顶背驰的出现。这和 5209 点下来的 1 分钟下跌是一样的，只是反过来而已。





中石油今天终于把底分型给构造出来，后面就是确认的问题。在30分钟上，这个线段的类背驰显然是制造这次回升的关键，这也说明了，中石油在30元附近至少可以构造一个大级别的中枢，以后是再次破位还是继续上涨，就看这中枢的第三买卖点问题了。

大盘比中石油强点，向笔的延伸已经展开，所以和上次5209点一样，等到顶分型出现再说。当然，会看1分钟上涨的背驰，可以直接看那背驰操作，那更精确。

今天大盘股票的启动，与所谓期货的传闻有关，因为某部门递交了所谓要求期货开的玩意，但这玩意是需要批的，现在谁有时间批？谁负责批？这事情至少在程序上不是一个人的签名就可以批的，只要有签名权的人有一个人有保留意见，估计这东西就需要折腾。

其实，本ID是欢迎这种折腾的。现在的中国资本市场，连小学都没毕业、现货都没有搞好，就想搞期货上大学？谁的脑袋大、脖子粗，就顶吧。如果真出来，本ID是乐于看笑话的。

请先把创业板搞好，先完善多层次的资本市场间架。而最无耻的就是那些利益集团，为了自己的利益，企图在年底抢闸。

中国资本市场目前最大的问题是多层次资本市场的间架、印花税等交易成本的合理化，而不是好高务远（这个成语写成这样可是公开发行的软件制造的，连



成语都写错却能发行，请问是谁负责的？我们的期货千万可别是这种水平）的所谓指数期货。先下，4 点再上帖 2008 年走势展望。

## 2008 年行情展望(2007-12-20 15:59:05)

年末，不可免俗地要对明年的行情展望一番。今年，无论是 5 月份的 180 个月时间周期、6100 点的顶部以及调整的第一落脚点 120 天线，都被预先剧本了。不过，现在完全精确剧本明年走势，几乎是不可能的，因为明年市场上的可变量太多，下面只从纯技术的角度进行一些界定性的分析。

从今年年 K 线上看，由于还有几个交易日，所以不能完全确认年 K 线的收盘位置，但年 K 线将留下较长上影，这点大概不会有太大改变。同样，年 K 线的实体部分也将相当长。因此，明年的走势，今年的 K 线上影尖端 6124 点以及 K 线实体的一半位置（目前大约在 3800 点附近）将分别构成明年关键大箱体的上下边沿。目前大盘的位置，大致在这箱体的一半位置。将这箱体进行 4 等分，那么次级的支持与阻力大概分别在 4355 点与 5555 点。

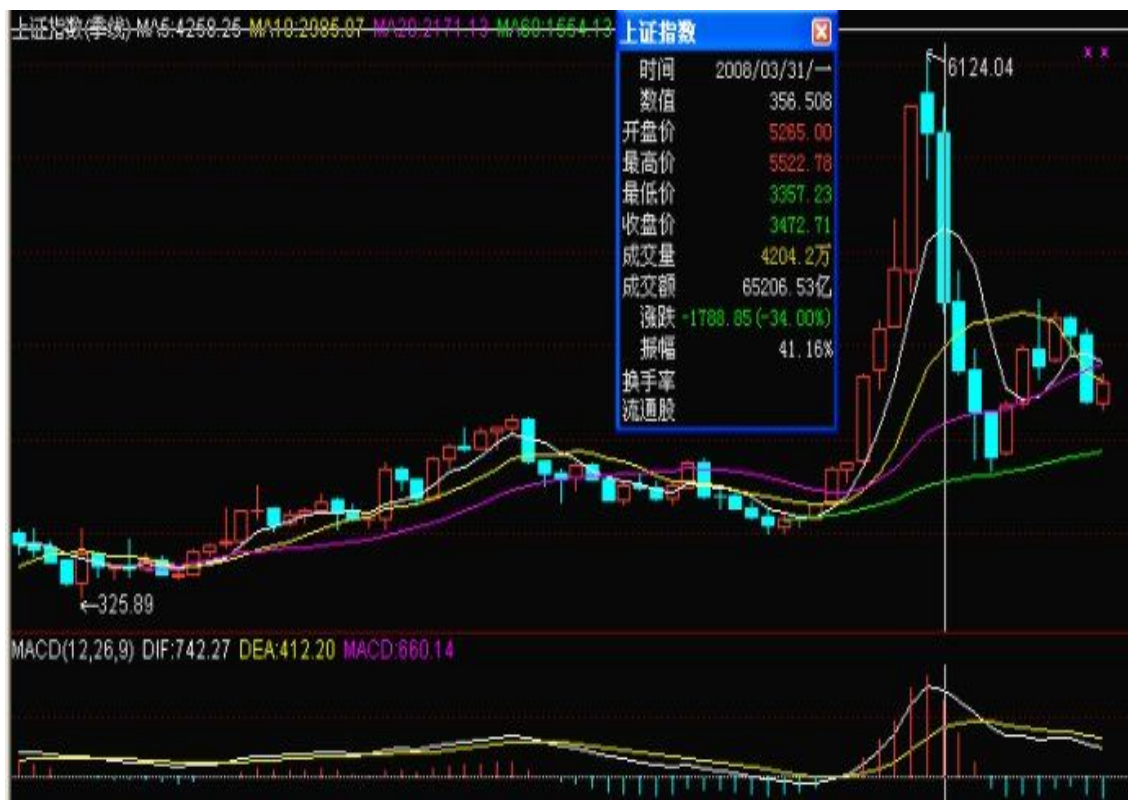


可以断言，即使突破 6124 点后，明年能突破 6124 点+该箱体宽度，也就是大概 8400 点的可能也会极小，就算最终发生了，也肯定是一个将导致巨大灾难的多头大陷阱。同理，将原箱体宽度按 4 等分划分，那么，可以计算出突破 6124 点后依次阻力位置。由于最后的年收盘没有出来，所以精确的计算可以留待今年收盘时，但方法是一样的。

从日线的均线系统上看，250 天线将是明年最关键的位置。前面的文章已经说过，本次调整的第一只脚将落在 120 天线，那么第二只脚就极有可能是在 250 天线。明年，至少有两次考验 250 天线的机会，极有可能是，第一次是喜剧，第二次是悲剧。

明年年 K 线最终是长阳的概率不大，十字星或类十字星的小阴小阳出现的概率极大。无论哪种情况，明年最需要关注年 K 线上影所制造的多头陷阱，当然，相应也要关注年 K 线下影所制造的空头陷阱。如果配合上股指期货，明年的陷阱多多，多头空头都不会好过，一旦落到井里，其后果一定比这次 6124 点这个小井要严重得多。

月 K 线太多就不分析了，这里只分析一下明年的季 K 线。由于本季度的 K 线基本定型，那么明年 1 季度的 K 线将最为重要。如果该 K 线低点比本季度 K 线低点低，而又不能马上创出 6124 点新高，那么季度线上的顶分型就构成。然后，后面三个季度，5 季度的均线将成为最重要的线，一旦有效跌破，后果相当严重，其后的调整压力比这次 6124 点下来的要大得多。因此，5 季度均线是明年多头的生命线，就如同这两年 5 月均线对多头的意义一样。



明年，最理想的走势是先抑后扬再抑，当然，细分起来，也可以是先小扬再抑接着大扬后大抑的走势，很难再出现这两年的单边走势。明年上半年最重要的事情，就是 6124 点下来的调整究竟最终走成什么形式，按照综合的判断，大平台型与大三角型的可能性最大，但无论哪种情况，其中第一子段走出锯齿型的可能性依然存在。

明年，至少有两个顶部是必须注意的，第一个就是 6124 点大调整的第二段上升所构造的顶部，这是一个小顶，第二个就是如果突破 6124 点以后制造的那

个大顶。底部注意三个，就是 6124 点下来的第一子段和第三子段的底部以及大顶以后第一段杀跌结束后所构成的底部。当然，如果先是大三角形调整，将还有一个小顶与小底需要注意。另外，在多头运气最好的情况下，6124 点的第一子段的底部也有可能在今年年底就完成，但这并不影响总体图形的走势分析。

个股方面，明年是题材股大热，各类的题材会层出不穷，指数可能没多大油水（期货另算），但如果能踏准题材轮动的节奏，明年的收益一点都不会比今年少，但相应的操作难度将急促加大。可以断言，明年超过 2/3 以上的股票走年 K 阴线或超长上影 K 线的概率将极大，而明年能从年头一直牛到年底的股票将极为罕见，更多的股票将为投资者准备的是各种深浅不一的井。明年股票里最流行的行为，就是掉到井里，唯一有点悬念的是，究竟最夸张的投资者，一人能依次掉到多少个井里？

当然，井有多头的，也有空头的，但明年多头的井将更有人气。如果说今年的最流行汉字是“涨”，那么明年最流行的就是“井”。明年投资市场里将出现四类人：一、挖井的；二、落井的；三、挖井不慎落井的；四、利用不同的井大力抽水的。请问，您将要成为哪一种？

明年除了现有的品种所产生的机会，最大的可能将是创业板和指数期货。可以肯定，如果是充分理智的决定，那么创业板必然在指数期货之前。由于本 ID 一直反对指数期货过快推出，而明年又有如此瞩目的会议，因此，指数期货绝对不适宜明年推出，否则，一旦引发大的指数动荡，其影响将难以承受。站在稳健的角度，明年很可能只有创业板，指数期货将继续是期货而不是现货。

因此，明年的指数完全存在这样一种可能的变数，就是一旦指数期货不能推出，而政策的严厉程度继续加大或外围市场再出现超大震荡，那么甚至明年不能突破 6124 点或者稍微突破一点就多头陷阱下来的可能性一点都不能排除。当然，如此悲观的局面暂时只能作为一个可能的选项，但却是不能不防的。总之，6124 点上，陷阱将逐步多于机会，越往上去，掉到井里的机会急促放大。

站在对资本市场长期发展的角度，明年本 ID 最期待的政策就是印花税重新回到原有的水平，印花税的问题，是市场最基础的交易成本问题，明年是否有一个走势与政策合适的平衡点去解决这个问题，是站在资本市场长期发展角度上一个最值得关注的问题。

综上所述，明年的市场，将和这两年的有着巨大区别，一些这两年的成功经验与习惯很可能就是明年里的毒药。能否及时调整心态，采取更加实际、灵活的操作策略，将决定明年最终操作的成败。

## 加息再为市场打鸡血(2007-12-21 15:17:26)

快速说两句.

加息的宏观面意义的无聊程度，暂且可以继续讨论。而加息对于市场的作用，就如同鸡血，先别管有效无效，打了再说，而市场也一如既往地鸡飞狗跳起来。

技术上，今天没什么可说的，顶分型在日线上不出现，1 分钟的上涨不出现背驰，就可以继续睡觉等卖点。

周末，如果没有什么特别事，加上一阵媒体攻势，周一怎么都能忽悠点人上来，5209 点，颈线，多头能否一鼓作气，就看多头周末的嘴上功夫了。

本 ID 的策略依然是，不顶风、不出头，专门放冷枪，多头还行，我们就呐喊助威，一旦不行，就开枪送行，如此而已。

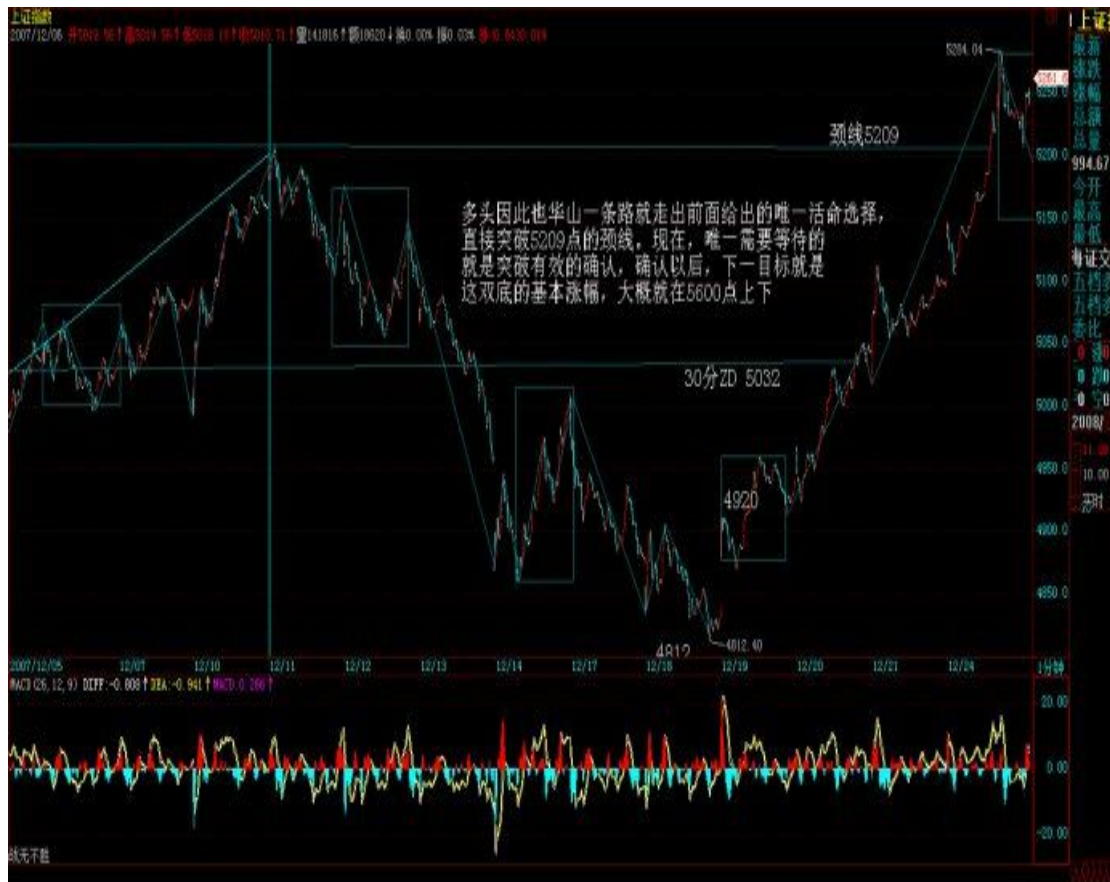
周末，为了我们的股票能快高快长，咱们一起喊：多头万岁。一边喊，一边把弓箭、大刀、机关枪都擦好了。

市场，总是眷顾最卑鄙无耻的，而不是赤膊上阵的。周末，快乐。下，再见。

## 做账行情，突破颈线待确认 (2007-12-24 15:24:04)

自从有了开放式基金，年末这轮做账行情就变得常规性了。多头因此也华山一条路就走出前面给出的唯一活命选择，直接突破 5209 点的颈线。现在，唯一需要等待的，就是突破有效的确认，确认以后，下一目标就是这双底的基本涨幅，大概就在 5600 点上下。确认不了，那就回去再震荡震荡等机会。

正如周末所说，多头的大喇叭在周末风起云涌，从今天骤然增加的成交量就知道，被忽悠的不在少数。当然，进进出出，都很正常，关键是能把 5209 点站住，这样，出去的还会进来，因此，今天进来的，也不一定有什么大问题，不过，超短线在 5209 点站住前被折磨一下，那是很正常的。



技术上，日线的顶分型没有出现，1 分钟走势中的第二个中枢也没出现，因此还是一个睡觉局面。当然，由于这次拉升不少，因此这第二中枢有比较大的震荡幅度也是很正常的，因此要有点心理准备。



技术上，对多头最理想的走法 就是，现在 5209 点上下震荡出 1 分钟的第二个中枢，然后再上，接着一个大的跳水，确认 5209 点真的站住，顺便把那第二中枢

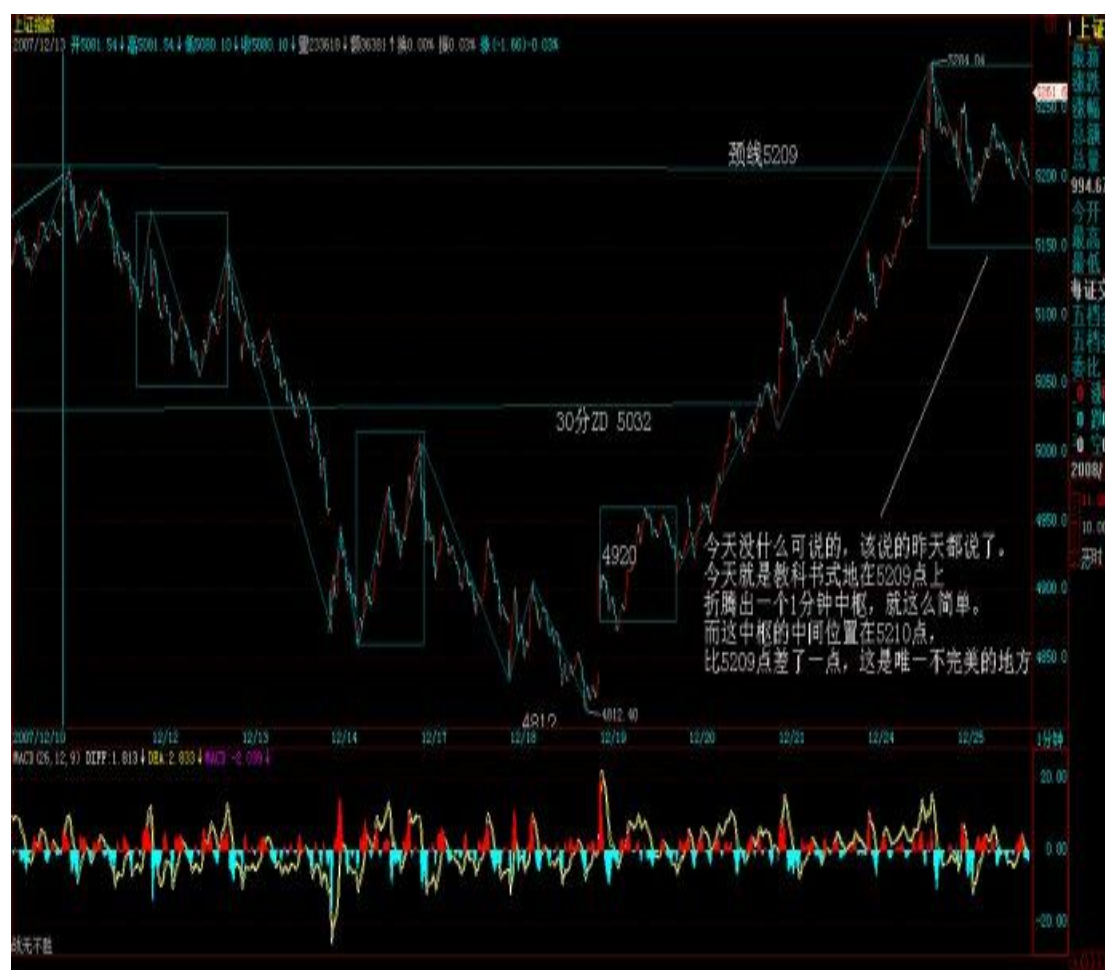
扩展成 5 分钟级别的第一个中 枢，这样，后面的走势，就有可能向 5 分钟的上  
涨发展，这当然是牛且稳健的走法所需要的，能不能走出来，就看多头的能力  
了(后续走势为此类)。

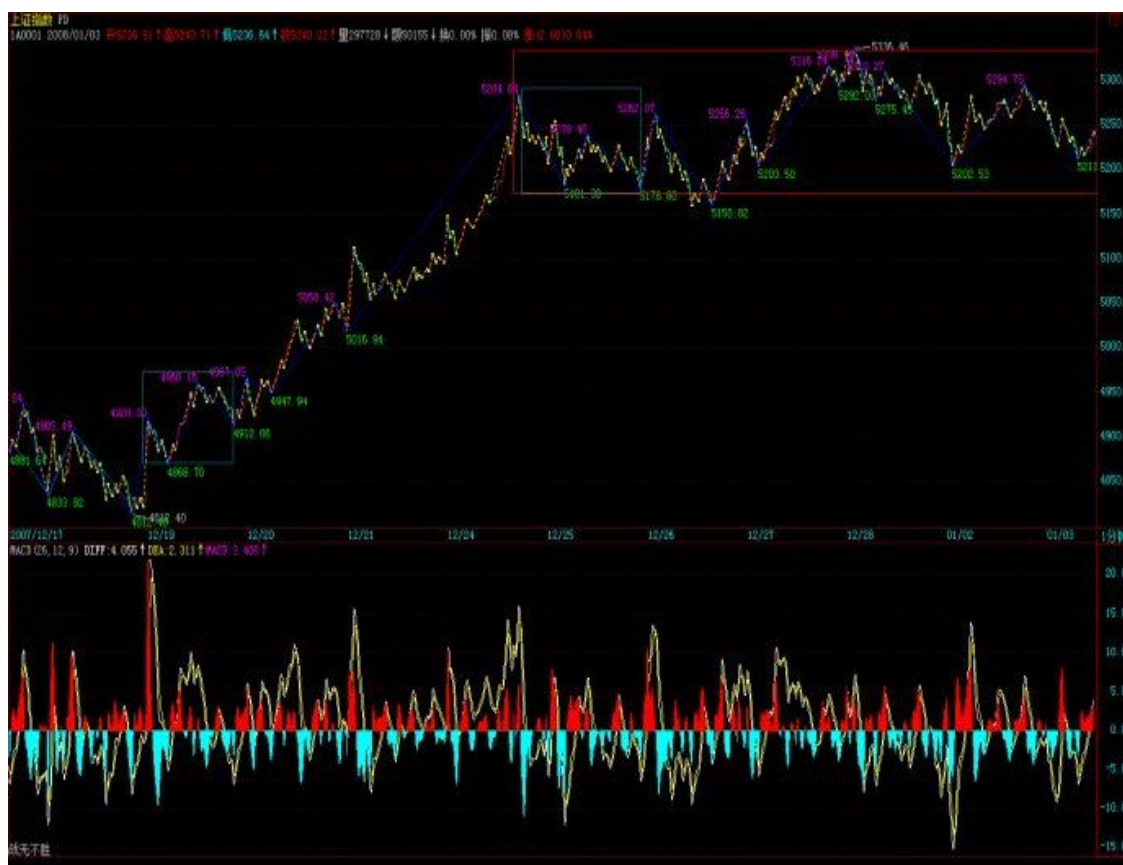
个股，去年，工 行等这时候暴拉，今天，那神油们大有再工行一把的势头，  
不过这两种情况是有区别的，去年是上涨途中，今天是反弹途中，就算行为、  
目的类似（毕竟大家伙拉市 值快），但力度肯定要差点的。至于其他股票，就  
看里面人的心情，需要做账好看点的，就用力点，否则，反而会利用这机会洗  
洗盘，年底了，从来就是这点破事， 没什么可说的。

先下，再见。

## 5209 点，教科书式震荡(2007-12-25 15:16:24)

今天没什么可说的，该说的昨天都说了。今天就是教科书式地在 5209 点上下  
折腾出一个 1 分钟中枢，就这么简单。而这中枢的中间位置在 5210 点，比 5209  
点差了一点，这是唯一不完美的地方。





一般来说，这种调整，关键看 5 日线，只要这线不破，调整的级别就不会高。（思考题：为什么是 5 日线而不是其他线，用本 ID 的理论可以很合理地解释，请给出。）

操作上，有本事的，手脚麻利的，就利用这个震荡上下折腾，换股、打差价都可以。没本事的，就张大嘴，给出一副很入迷的样子，看着这上下折腾如何上下地给折腾了。

后面的发展无非三种：最坏的，这里震荡出第三类卖点，然后就形成日向下笔的较大调整；一般的，就是震荡出一个更大级别的中枢，把 1 分钟级别的走势给扩展成 5 分钟级别的；最好的，就是走出第三类买点，不过由于已经有了两个中枢，所以后面即使不背驰，也进入该小心的时候，而更可能的情况就是出现背驰，然后再回跌构成更大的中枢。

从上面的分析知道，除了第三种情况中最强势的不形成背驰继续 1 分钟中枢上移的情况，其他情况都是至少最终要搞出一个更大级别中枢的，所以，中枢震荡的操作，就是更为重要了。

中枢震荡，除了打差价外，对于散户，最好就是不断换股，当然，这需要你对板块的轮动特别有节奏感，因为在上升中途的震荡中，往往个股行情少不了，特别是题材或中小盘的。震荡高点砸出短线钱途不大的，震荡低点买入短线钱途更大的，这样你的效率是最高的。

如何判断一个股票有没有短线钱途？这种问题就没必要问了，你说一个刚顶背驰的股票有钱途还是刚开始第一次中枢上移的股票有短线钱途？你说一个刚进入大阻力区的股票有短线钱途还是刚确认脱离阻力区的股票有短线钱途？其他的情况，可以自己去摸索，归根结底，图形告诉你一切。先下，再见。

## 面临短线突破选择(2007-12-26 15:12:23)

今天一开盘就受到一个电话严重的嘲笑，什么内容，等一下再说。不过，收盘了，本 ID 也要先来一个超级简单的问题刁难一下各位，请问：今天的高低点和昨天说的中枢中间位置 5210 点有什么关系？

注意，这种关系并不一定这么精确的，只是，这次的震荡确实太标准了，连一点误差都没有，不好玩。显然，利用这种数值关系，知道高点就能预先算出低点大致的位置，反之亦然。不过，这都是参考性的，关键还是看图形本身。

由于今天没什么可说的，所以顺便上一下课。昨天的思考题太简单，绝大多数人都知道和分型的关系，所以就不用多说了。

由于 30 分钟的布林通道收口，因此短线将面临突破的选择问题，注意，本 ID 这里说的是昨天那三种选择的选择，不是说一定要突破出一个方向，例如，突破为更大级别的震荡也是一种选择，这是时间换空间的选择。

最后两天，做账的如何选择，就决定了突破的方向与类型。但如何走其实根本没什么特别的意义，关键是把年 K 线给决定出来，然后明年的走势，就有了一个基本的参照标准，这才是最关键的。

当然，按照基金的品性，以及他们的奖金分配原则，如果没有大的事，你说这群人会自己毁自己吗？

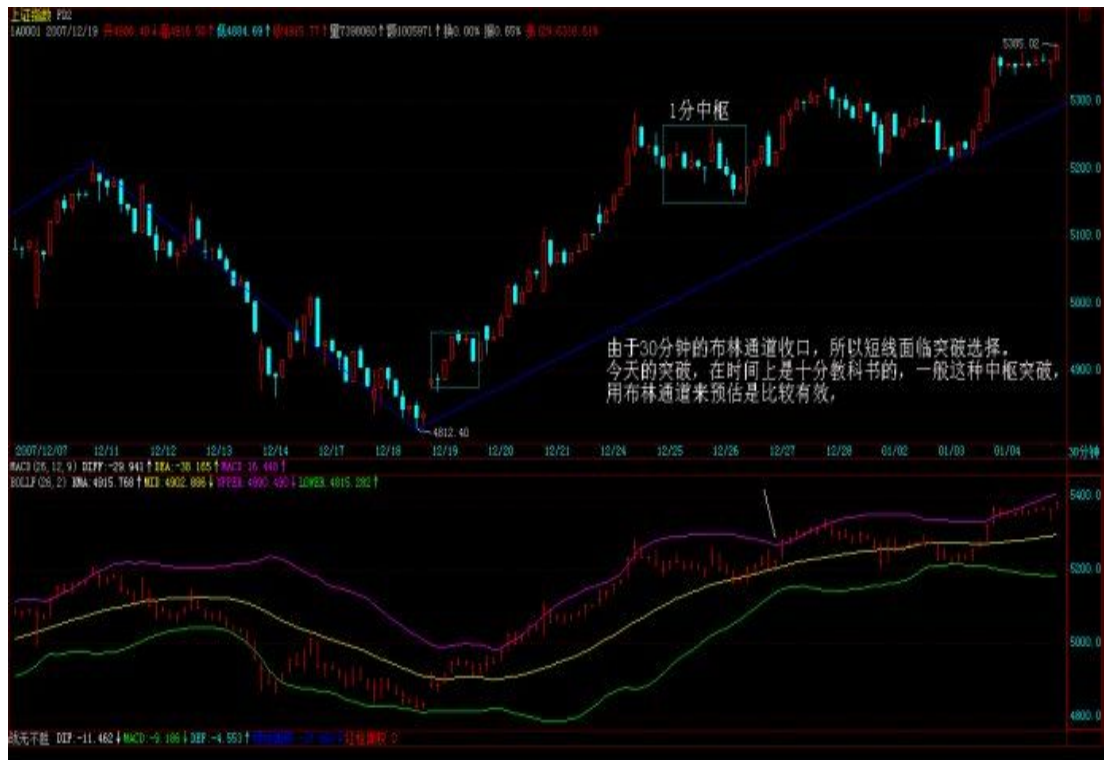
个股不想说了，因为今天一开盘被严重嘲笑。嘲笑对象是一只刚上来的股票，N 个月前，今天打电话来的朋友也曾过来，拿着 N 百万股这股票，要以 12 元的价格给本 ID，本 ID 当时嫌太少了，又嫌太贵了，说他黑，1 元的竟然卖 12 元，抢呀。

结果，今天被严重嘲笑。

## 教科书式突破如期而至(2007-12-27 15:15:37)

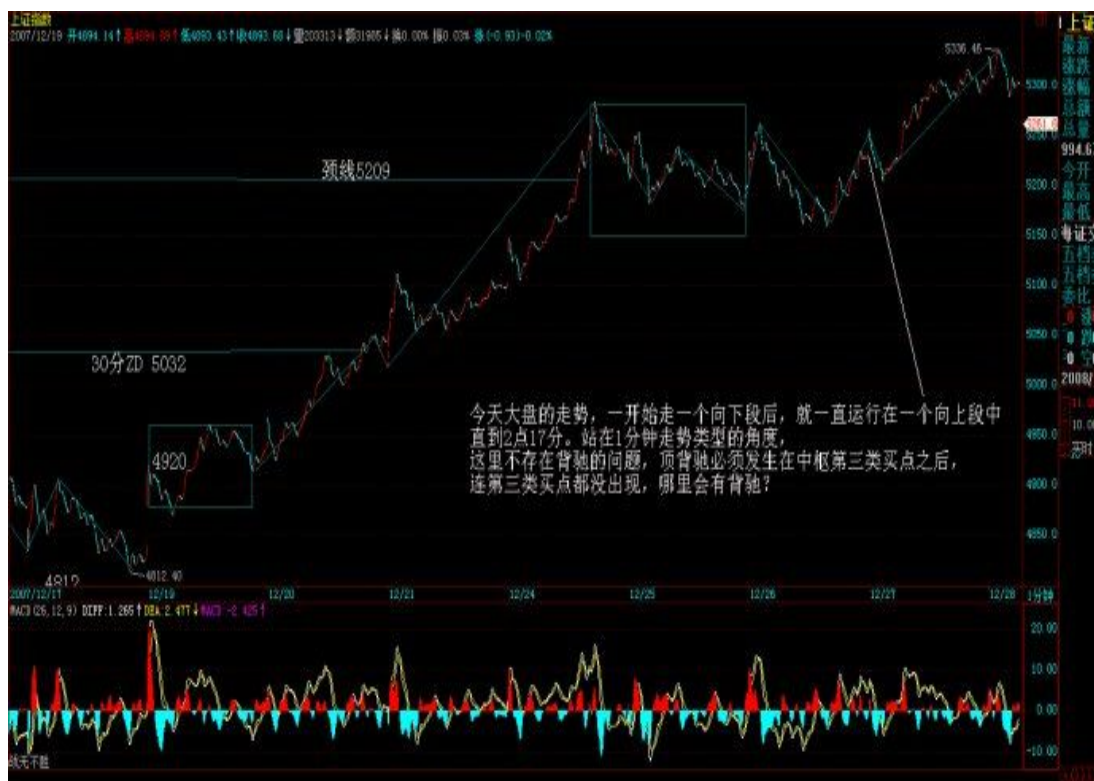
昨天说了，由于 30 分钟的布林通道收口，所以短线面临突破选择。今天的突破，在时间上是十分教科书的，一般这种中枢突破，用布林通道来预估是比较有效，这点在课程里已经说过。





当然，当下的中枢选择哪个级别的布林通道，这必须根据中枢的对应图形来选择，不是见任何级别的布林通道收口都是有效的。这就如同 MACD 在背驰判断的作用。有些人永远整不明白，是走势类型的分解是本，而不是 MACD，否则，研究走势类型干什么？还不如直接看 MACD 就可以。可惜，光看 MACD，根本无效。

今天大盘的走势，一开始走一个向下段后，就一直运行在一个向上段中，直到 2 点 17 分。站在 1 分钟走势类型的角度，这里不存在背驰的问题，顶背驰必须发生在中枢第三类买点之后，连第三类买点都没出现，哪里会有背驰？



后面的走势，很简单，只要向下笔的回跌不回到 5240 点下，那么就是第三类买点成立，后面只有两种情况：一、顶背驰回跌构成 5 分钟中枢；二、没顶背驰，继续中枢上移构成第三个 1 分钟中枢。

注意，纯理论上说，一般第二个中枢以后的第三类买点都没有介入价值，你只要持有等到整个走势类型完成就可以，因为根据正确的操作，你必须在第一个中枢的第三类买点就完成最后的介入，以后的都是没多大意义的。

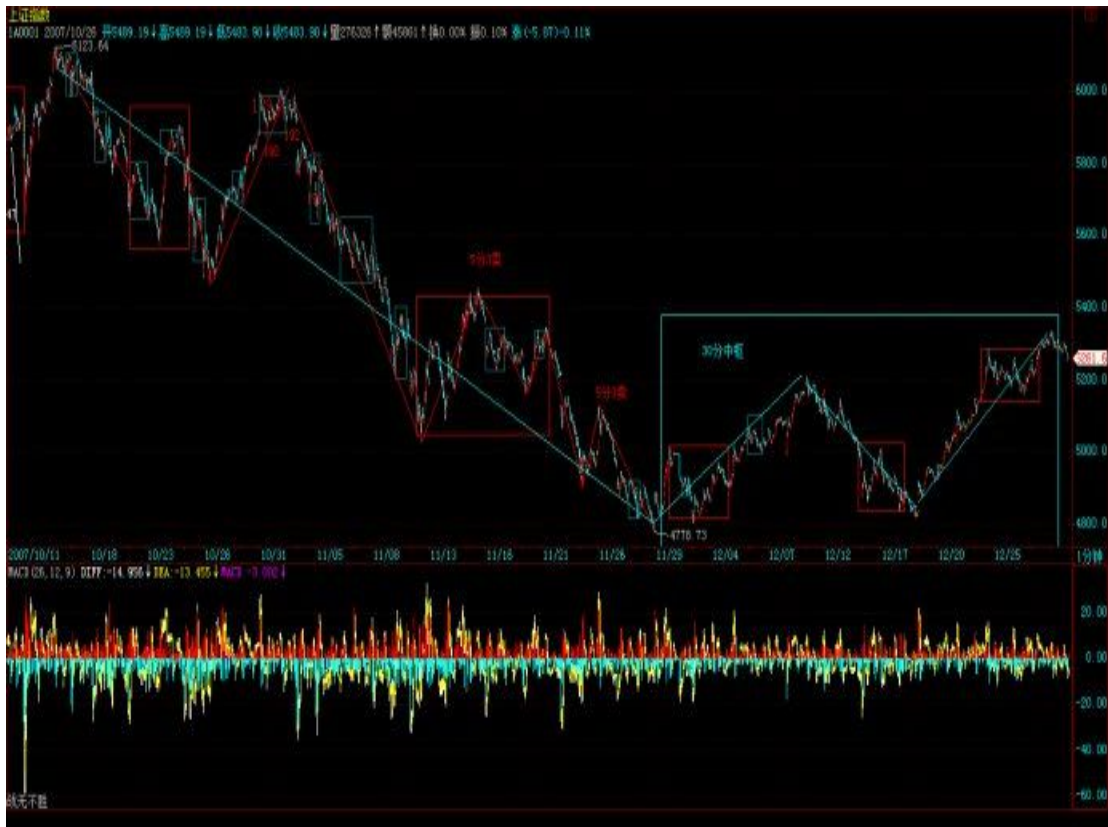
由于如果这次又回跌到 5240 下，那么其实已经有 9 段线段的震荡了，所以也将扩展成 5 分钟中枢，所以后面的走势，无论是否形成第三类买点，都只有两种选择：一、继续 5 分钟震荡。二、继续 1 分钟中枢上移。

你根本无须预测，让市场自动当下告诉你。当然，如果你看不懂市场的语言，那是你自己的问题，而不是市场的问题。

站在中线角度，其实哪种走势 都没大问题。为什么？即使是在这里震荡出 5 分钟甚至 30 分钟中枢，最终只要出现第三类买点，就可以延伸出 5 分钟或 30 分钟的上涨类型，这在中线上更牛。至于，继续 1 分钟中枢上移，只不过把最终必然要形成的 5 分钟中枢位置也同时上移，站在中枢角度，第一个 5 分钟中枢太高，反而不一定是好事，因为，一旦不能构成第二个，就只能是盘整走势，这样，反而后面回杀的力量更大。

市场，总是在这种各级别的相生相克中前行，一条筋思维注定没戏。

当然，站在日线角度，用分型去判别，现在根本没有任何值得危险的地方，所以，可以继续睡觉。至于，是明天大涨，还是元旦后大涨，这根本没有任何区别。只要图形没有信号，一切继续冬眠中。



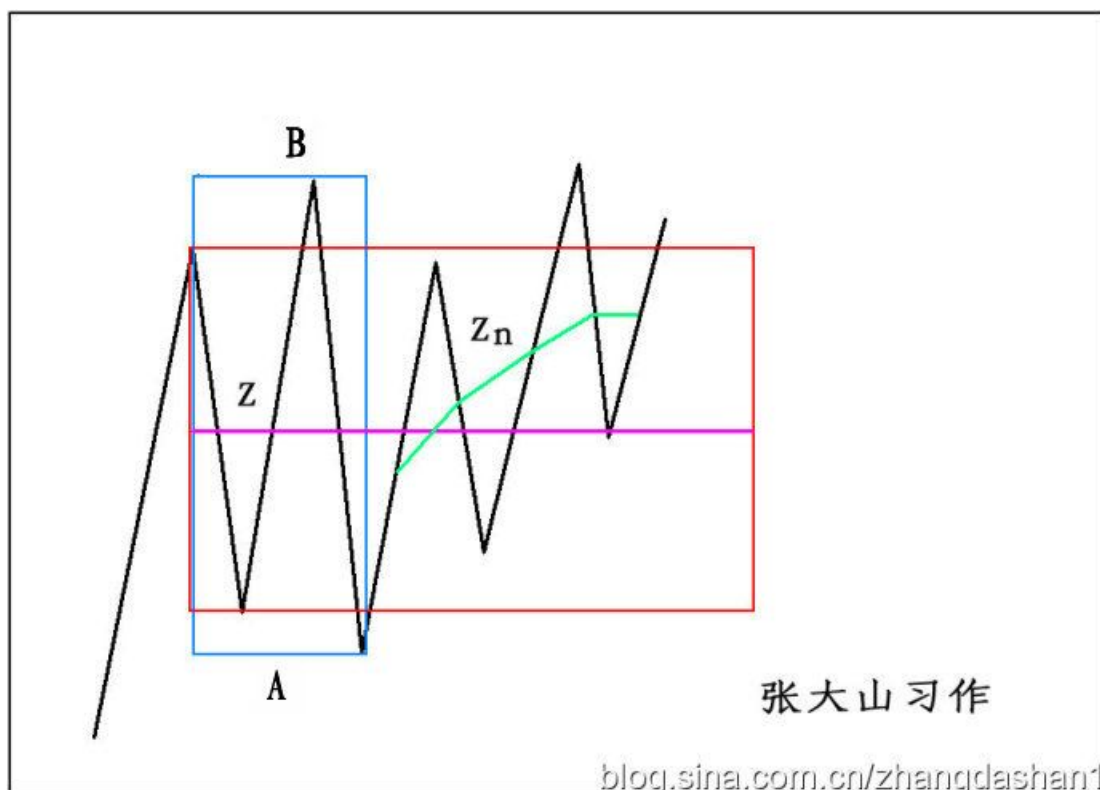
## 教你炒股票 92：中枢震荡的监视器 (2007-12-27 20:31:33)

这几天解盘时说到关于中枢震荡的一些细节问题，这里先穿插把相应内容说说。

中枢震荡，最终一定以某级别的第三类买卖点结束。但问题是，如何预先给出有参考价值的提示，也就是如何去监控这震荡是在逐步走强，还是逐步走弱，这是一个有操作价值的问题。当然，顺便地，可以为每次的震荡高低点的把握给出一个大致的区间。

一个中枢确立后，中枢区间的一半位置，称为震荡中轴  $Z$ 。而每一个次级震荡区间的一半位置，依次用  $Z_n$  表示，当然，最标准的状态，就是  $Z_n$  刚好就是  $Z$ ，但这是很特殊的例子。

显然， $Z_n$  在  $Z$  之上，证明这个震荡是偏强的，反之偏弱。震荡的中枢区间是  $[A, B]$ ，那么， $A$ 、 $Z$ 、 $B$  这三条直线刚好是等距的， $Z_n$  的波动连成曲线，构成一个监视中枢震荡的技术指标。

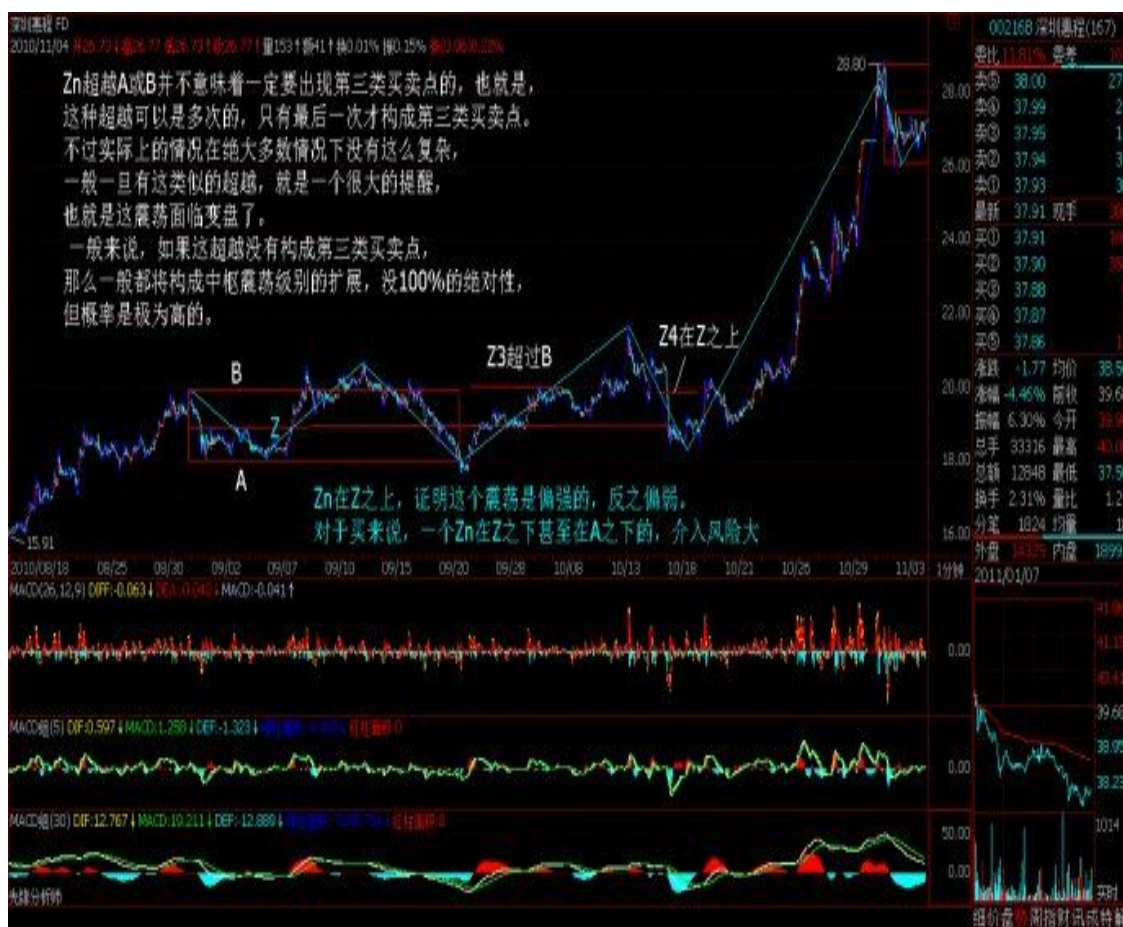


当然，只要有波动，就可以用类似中枢、走势类型之类的手段去分析，不过  $Z_n$  的数量不会过于庞大，不会超过 9 个数据，超过了，次级别就要升级了，所以这样的分析意义不大。

一般来说，这个指标是一个监视。这里，存在着一种必然的关系，就是最终， $Z_n$  肯定要超越 A 或 B，为什么？如果不这样，就永远不会出现第三类买卖点了，这显然是不可能的。

但必须注意，反过来， $Z_n$  超越 A 或 B 并不意味着一定要出现第三类买卖点的，也就是，这种超越可以是多次的，只有最后一次才构成第三类买卖点。不过实际上的情况在绝大多数情况下没有这么复杂，一般一旦有这类似的超越，就是一个很大的提醒，也就是这震荡面临变盘了。

一般来说，如果这超越没有构成第三类买卖点，那么一般都将构成中枢震荡级别的扩展，这没有 100% 的绝对性，但概率是极为高的。

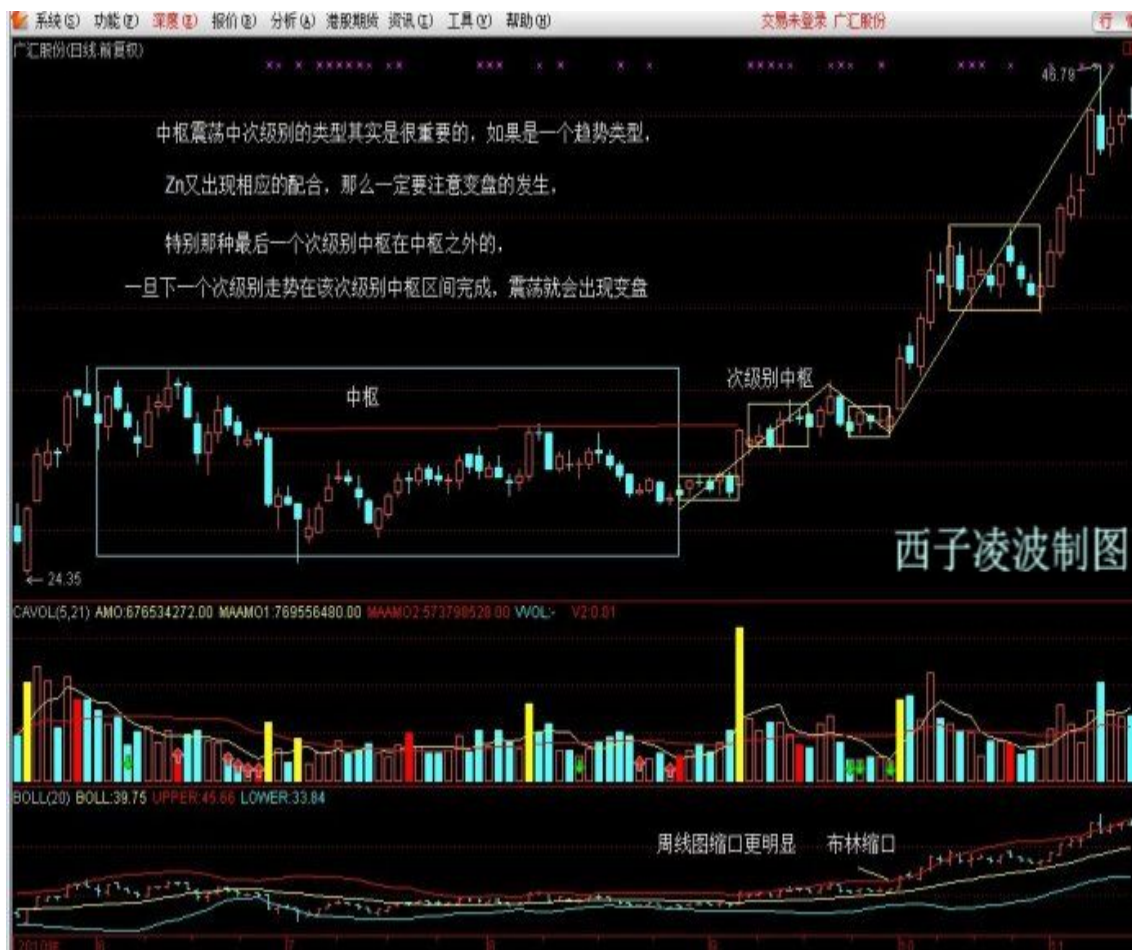


有了这些知识，对于中枢震荡的可介入性，就有了一个大概的范围。对于买来说，一个  $Z_n$  在  $Z$  之下甚至在  $A$  之下的，介入的风险就很大，也就是万一你手脚不够麻利，可能就被堵死在交易通道中而不能顺利完成震荡操作。

同时，那些  $Z_n$  缓慢提高，但又没力量突破  $B$  的，要小心其中蕴藏的突然变盘风险，一般这种走势，都会构成所谓的上升楔型之类的诱多图形。这种情况，反着，同样存在下降楔型的诱空，道理是一样的。

另外，中枢震荡中次级别的类型其实是很重要的，如果是一个趋势类型， $Z_n$  又出现相应的配合，那么一定要注意变盘的发生，特别那种最后一个次级别中枢在中枢之外的，一旦下一个次级别走势在该次级别中枢区间完成，震荡就会出现变盘。（娇注：类似 5 浪上涨，3 浪整理在小 4 区间，构成大 1 大 2 浪）

结合上布林通道的时间把握，这样对震荡的变盘的把握将有极为高的预见性了。



除了特殊的情况，Zn 的变动都是相对平滑的，因此，可以大致预计其下一个的区间，这样，当下震荡的低点或高点，就可以大致算出下一个震荡的高低点，这都是小学的数学问题，就不说了。

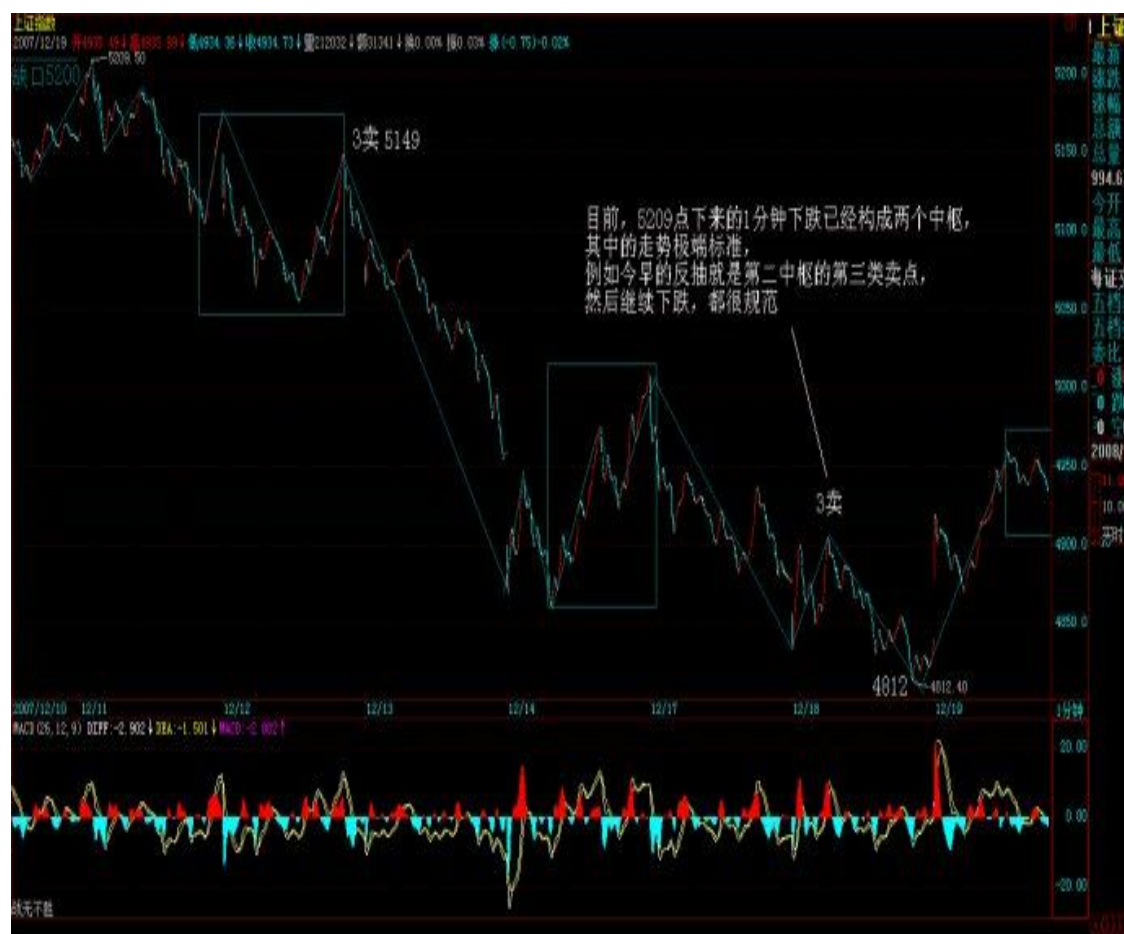
## 多头，早死早投胎还是背水一战。 (2007-12-18 15:31:11)

现在对于多头来说，形势十分明确，就是两个选择：早死早投胎还是背水一战。技术上，本 ID 已经分析得很清楚，周线上是  $(-1, 0)$ ，日线上两种选择，在 4778 点上制造  $(-1, 0)$ ，这样多头还有背水一战的机会，否则就早死早投胎。

中线上，本 ID 已经反复强调，反抽以后必然还要探底，而在 11 月底谈论 12 月月 K 线形态时，就明确说过，至少有上影对 11 月长影实体进行反抽，这点已经做到了。后面的问题其实很简单，就是这月 K 线是包含关系，还是继续月上的向下笔延伸，也就是 4778 点是否要在 12 月被破。一旦被破，也就是月线上要走出向下笔，在月出现新的底分型之前，一切中级的向上都免谈，这在技术上是无需分析的，是必然的。

如果用更精细一点的分析，就是 5209 点下来的这个 1 分钟下跌走势究竟在什么位置结束，如果在 4778 点上结束，那么最坏的情况还不至于马上发生，也就是说，大盘的反抽最坏也能走成类似三角形之类的收敛形式，否则，这 1 分钟下跌，将是一轮大级别下跌的第一段，后面至少要等这个级别的下跌结束，才有中线站稳的可能。

目前，5209 点下来的 1 分钟下跌已经构成两个中枢，其中的走势极端标准，例如今早的反抽就是第二中枢的第三类卖点，然后继续下跌，都很规范。下面的问题，就是要关注后面是否能制造出背驰，其实更重要的是，背驰以后的反抽是否就在这第二中枢区间受阻，一旦如此，后面的走势一定大大不利于多头。



说实在的，现在的情况对多头确实是华山一条路，除非走出直接突破 5200 点颈线的走势，否则早死晚死都是死，还不如早死早投胎。

其实，跌破 4778 点并不是世界末日，反而必然会构造出走势上的背驰，也就是说，跌破也是空头陷阱，并没有什么大不了的。而在这里死顶，反而会让这陷阱杀人更多，所以，如果多头没有直接突破 5200 点的能力，还不如早死早投胎，例如这一生没活明白，6100 点当多头，投胎回来活明白点，也不是什么坏事。

这里说的是大盘，个股并不一定太关联于大盘。即使大盘破位，那些明年肯定会被大搞的股票，一定会利用陷阱把不坚定分子清洗干净。至于中石油之类的，那天吃饭，有人问本 ID，本 ID 说 既然开 48，那就到 24 也很好。48，死都要发的都死了；24，想死反而得活。结果给酒桌上的人声讨，说本 ID 太残忍，让 48 的人怎么活。但市场从来都不为任何人的生死而不市场，当然，24 的中石油只是一句酒话，说老实话，站在长线利益上，本 ID 还愿意见到 14 元的中石油，但估计没人会给。而实际上，中石油在 30 分钟上也跌出了一个线段的类下跌走势，后面就要开始关心底背驰制造的问题了。

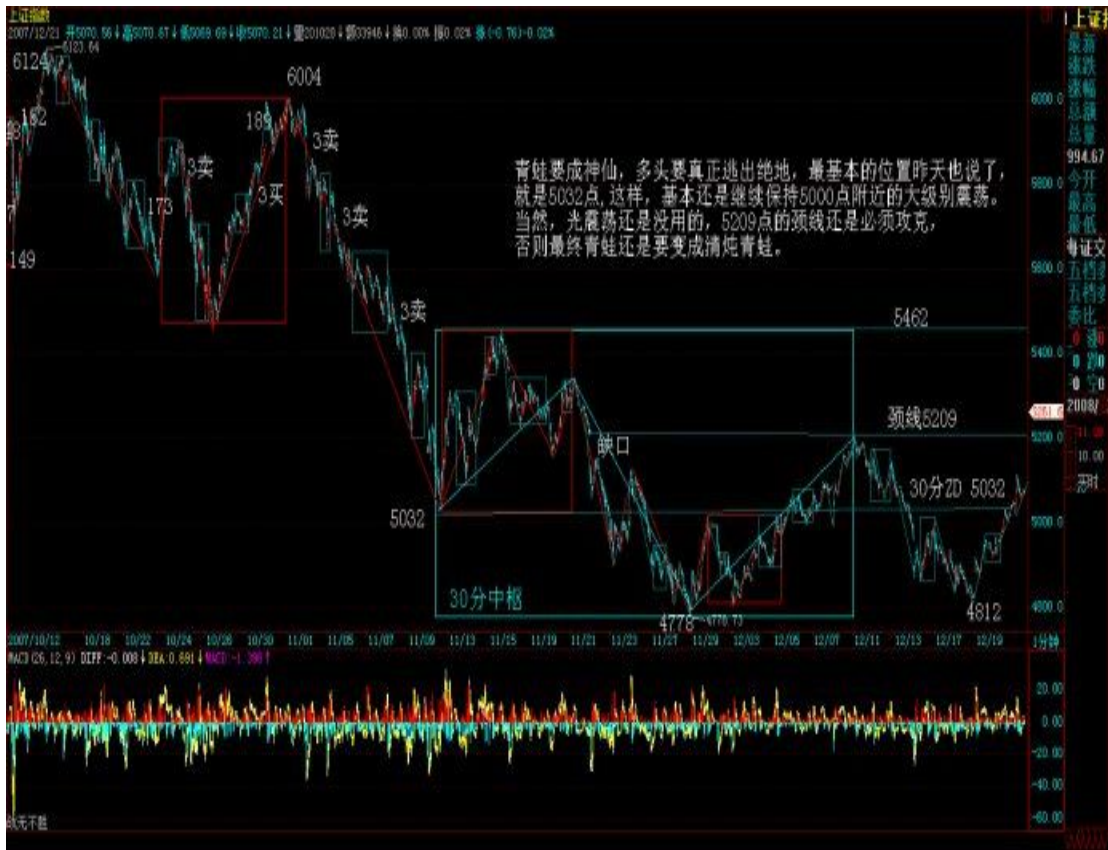
超短线上，明后两天，是给多头最后的机会，如果还发不出力来，就早死早投胎吧。本 ID 给出的操作原则已经反复说了，没技术的，最好还是继续光荣伟大正确的小板凳，有技术的，就继续折腾那些强势的股票，当然，如果某些股票有大的底背驰，也是可以关心的，不过即使多头能发力，但如果再次反抽不能重上 5032 点，那么就必须小心被刀子刮伤。先下，再见。

## 多头绝地反击，仍需努力。(2007-12-19 15:15:39)

昨天说了，多头面临两个选择，如果连背水一战、绝地反击的勇气都没有，干脆早死早投胎。今天，在资金大回笼，利好不少的情况下，多头最终有了点动作，但这远远不够。这就像煮青蛙，多折腾两次，并不意味着这青蛙就要成神仙了。

青蛙要成神仙，多头要真正逃出绝地，最基本的位置昨天也说了，就是 5032 点，（注：30 分中枢 ZG, 2007 年 11 月 12 日低点 5032）这样，基本还是继续保持 5000 点附近的大级别震荡。当然，光震荡还是没用的，5209 点的颈线还是必须攻克，否则最终青蛙还是要变成清炖青蛙。



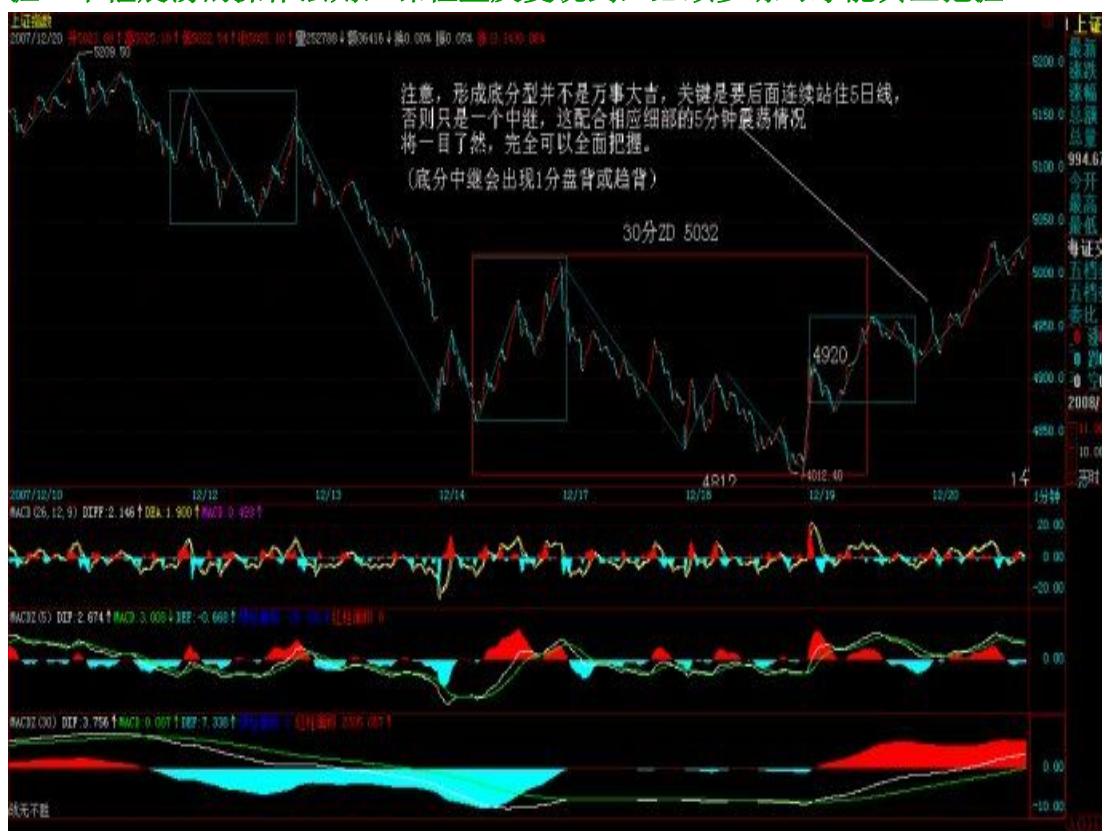


技术上，今天把日的底分型给折腾出来了，早上第一波冲高就基本确认，因此后面的第一次回调，就构成超短线的一个第二类买点。这次的反抽，就是昨天所说的5209点下来的1分钟下跌背驰后的结果，因此在这里，至少要制造一个5分钟的中枢，该中枢的第三买卖点出现情况决定短线大盘的生死。





注意，形成底分型并不是万事大吉，关键是要后面连续站住 5 日线，否则只是一个中继，这配合相应细部的 5 分钟震荡情况，将一目了然，完全可以全面把握。中枢震荡的操作法则，课程里反复说到，必须多练习才能真正把握。



本 ID 在这里，只是一个陪练，最终希望各位自己学会去分析。如果你只希望来这里获得一些现成的结论，那就最好别来了，因为这里没有。

希望来这里的人，都是不需要拐杖，自己能走的人。本 ID 只是陪练，教练都算不上，这个道理必须清楚。先下，再见。

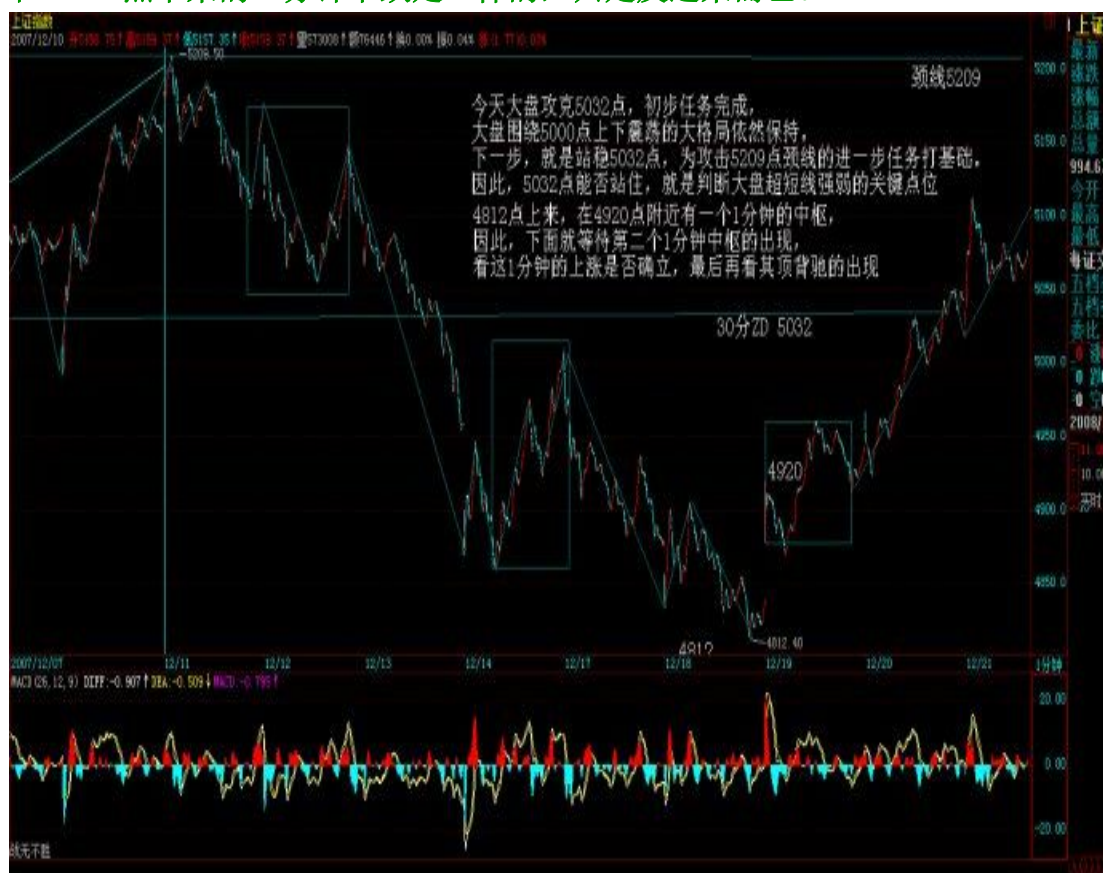
## 攻克 5032，完成初步任务。 (2007-12-20 15:15:02)

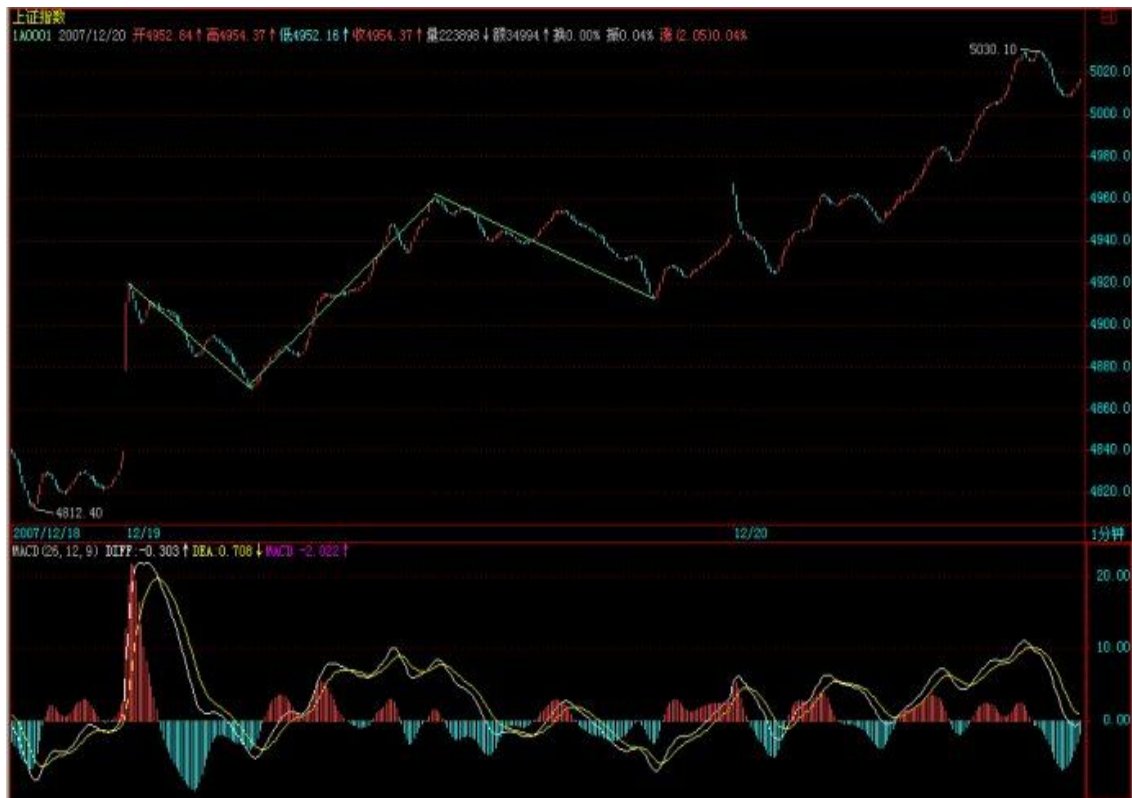
因为晚上要出差，所以等一下就把晚上关于明年大盘走势的展望写了，4 点左右贴出来。明天收盘尽量解盘，如果没时间，就在周六或周日补上。

今天大盘攻克 5032 点，初步任务完成，大盘围绕 5000 点上下震荡的大格局依然保持。下一步，就是要站稳 5032 点，为攻击 5209 点颈线的进一步任务打好基础。因此，5032 点能否站住，就是判断大盘超短线强弱的关键点位。

今天盘中走势，5032 点位置的重要性表现无遗，整个下午基本就是围绕该位置蓄势、突破、回抽的过程。很多人到现在还不太会看盘，例如今天的走势，其实一点可担心的地方都没有，因为整天连一个线段都没有完成，你有什么可担心的？

4812 点上来，在 4920 点附近有一个 1 分钟的中枢，因此，下面就等待第二个 1 分钟中枢的出现，看这 1 分钟的上漲是否确立，最后再看其顶背驰的出现。这和 5209 点下来的 1 分钟下跌是一样的，只是反过来而已。





中石油今天终于把底分型给构造出来，后面就是确认的问题。在 30 分钟上，这个线段的类背驰显然是制造这次回升的关键，这也说明了，中石油在 30 元附近至少可以构造一个大级别的中枢，以后是再次破位还是继续上涨，就看这中枢的第三买卖点问题了。

大盘比中石油强点，向笔的延伸已经展开，所以和上次 5209 点一样，等到顶分型出现再说。当然，会看 1 分钟上涨的背驰，可以直接看那背驰操作，那更精确。

今天大盘股票的启动，与所谓期货的传闻有关，因为某部门递交了所谓要求期货开的玩意，但这玩意是需要批的，现在谁有时间批？谁负责批？这事情至少在程序上不是一个人的签名就可以批的，只要有签名权的人有一个人有保留意见，估计这东西就需要折腾。

其实，本 ID 是欢迎这种折腾的。现在的中国资本市场，连小学都没毕业、现货都没有搞好，就想搞期货上大学？谁的脑袋大、脖子粗，就顶吧。如果真出来，本 ID 是乐于看笑话的。

请先把创业板搞好，先完善多层次的资本市场间架。而最无耻的就是那些利益集团，为了自己的利益，企图在年底抢闸。

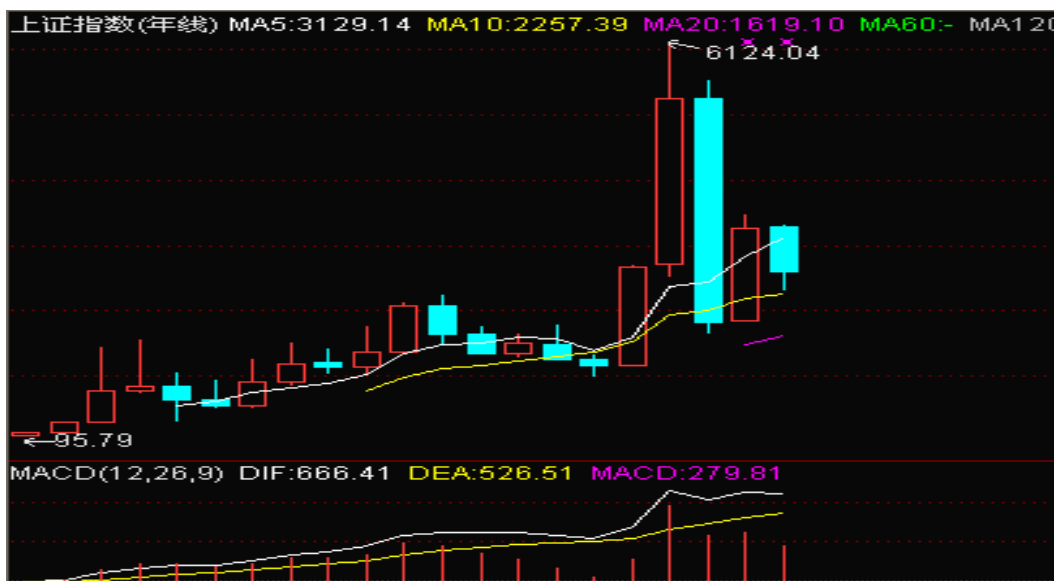
中国资本市场目前最大的问题是多层次资本市场的间架、印花税等交易成本的合理化，而不是好高务远（这个成语写成这样可是公开发行的软件制造的，连

成语都写错却能发行，请问是谁负责的？我们的期货千万可别是这种水平）的所谓指数期货。先下，4 点再上帖 2008 年走势展望。

## 2008 年行情展望(2007-12-20 15:59:05)

年末，不可免俗地要对明年的行情展望一番。今年，无论是 5 月份的 180 个月时间周期、6100 点的顶部以及调整的第一落脚点 120 天线，都被预先剧本了。不过，现在完全精确剧本明年走势，几乎是不可能的，因为明年市场上的可变量太多，下面只从纯技术的角度进行一些界定性的分析。

从今年年 K 线上看，由于还有几个交易日，所以不能完全确认年 K 线的收盘位置，但年 K 线将留下较长上影，这点大概不会有太大改变。同样，年 K 线的实体部分也将相当长。因此，明年的走势，今年的 K 线上影尖端 6124 点以及 K 线实体的一半位置（目前大约在 3800 点附近）将分别构成明年关键大箱体的上下边沿。目前大盘的位置，大致在这箱体的一半位置。将这箱体进行 4 等分，那么次级的支持与阻力大概分别在 4355 点与 5555 点。

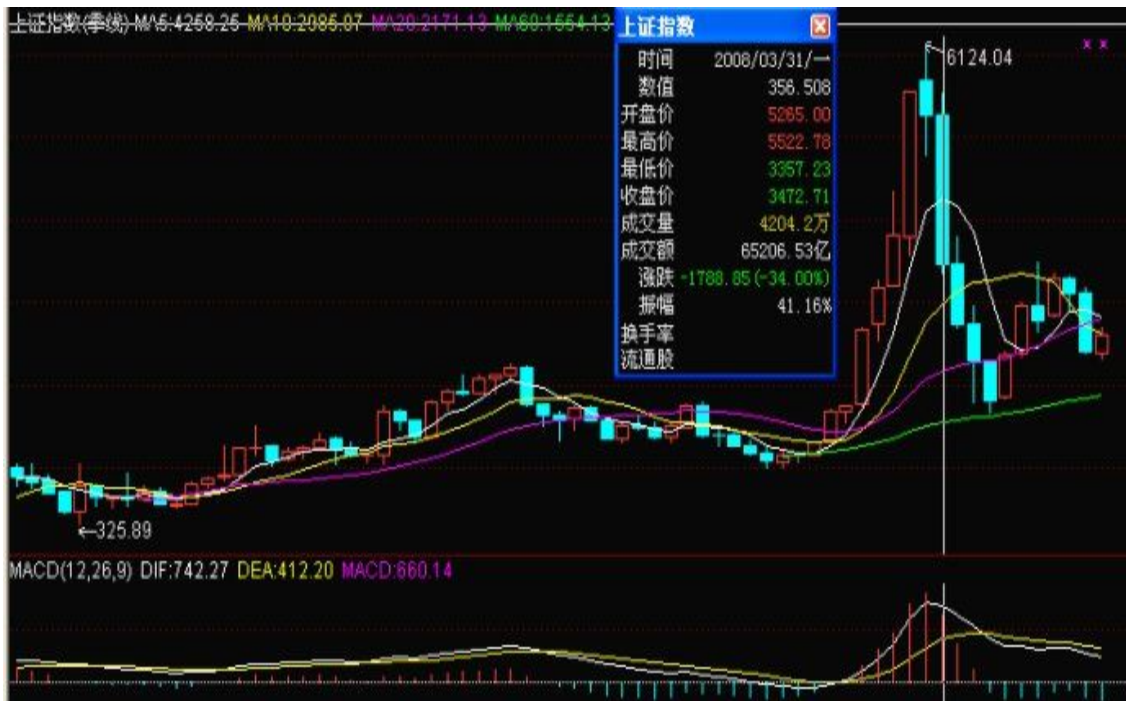


可以断言，即使突破 6124 点后，明年能突破 6124 点+该箱体宽度，也就是大概 8400 点的可能也会极小，就算最终发生了，也肯定是一个将导致巨大灾难的多头大陷阱。同理，将原箱体宽度按 4 等分划分，那么，可以计算出突破 6124 点后依次阻力位置。由于最后的年收盘没有出来，所以精确的计算可以留待今年收盘时，但方法是一样的。

从日线的均线系统上看，250 天线将是明年最关键的位置。前面的文章已经说过，本次调整的第一只脚将落在 120 天线，那么第二只脚就极有可能是在 250 天线。明年，至少有两次考验 250 天线的机会，极有可能是，第一次是喜剧，第二次是悲剧。

明年年 K 线最终是长阳的概率不大，十字星或类十字星的小阴小阳出现的概率极大。无论哪种情况，明年最需要关注年 K 线上影所制造的多头陷阱，当然，相应也要关注年 K 线下影所制造的空头陷阱。如果配合上股指期货，明年的陷阱多多，多头空头都不会好过，一旦落到井里，其后果一定比这次 6124 点这个小井要严重得多。

月 K 线太多就不分析了，这里只分析一下明年的季 K 线。由于本季度的 K 线基本定型，那么明年 1 季度的 K 线将最为重要。如果该 K 线低点比本季度 K 线低点低，而又不能马上创出 6124 点新高，那么季度线上的顶分型就构成。然后，后面三个季度，5 季度的均线将成为最重要的线，一旦有效跌破，后果相当严重，其后的调整压力比这次 6124 点下来的要大得多。因此，5 季度均线是明年多头的生命线，就如同这两年 5 月均线对多头的意义一样。



明年，最理想的走势是先抑后扬再抑，当然，细分起来，也可以是先小扬再抑接着大扬后大抑的走势，很难再出现这两年的单边走势。明年上半年最重要的事情，就是 6124 点下来的调整究竟最终走成什么形式，按照综合的判断，大平台型与大三角型的可能性最大，但无论哪种情况，其中第一子段走出锯齿型的可能性依然存在。

明年，至少有两个顶部是必须注意的，第一个就是 6124 点大调整的第二段上升所构造的顶部，这是一个小顶，第二个就是如果突破 6124 点以后制造的那个大顶。底部注意三个，就是 6124 点下来的第一子段和第三子段的底部以及大顶以后第一段杀跌结束后所构成的底部。当然，如果先是大三角形调整，将还有一个小顶与小底需要注意。另外，在多头运气最好的情况下，6124 点的第一子段的底部也有可能在今年年底就完成，但这并不影响总体图形的走势分析。

个股方面，明年是题材股大热，各 类的题材会层出不穷，指数可能没多大油水（期货另算），但如果能踏准题材轮动的节奏，明年的收益一点都不会比今年少，但相应的操作难度将急促加大。可以断言，明年超过 2/3 以上的股票走年 K 阴线或超长上影 K 线的概率将极大，而明年能从年头一直牛到年底的股票将极为罕见，更多的股票将为投资者准备的是各种深 浅不一的井。明年股票里最流行的行为，就是掉到井里，唯一有点悬念的是，究竟最夸张的投资者，一人能依次掉到多少个井里？

当然，井有多头的，也有空头的，但明年多头的井将更有人气。如果说今年的最流行汉字是“涨”，那么明年最流行的就是“井”。明年投资市场里将出现四类人：一、挖井的；二、落井的；三、挖井不慎落井的；四、利用不同的井大力抽水的。请问，您将要成为哪一种？

明年除了现有的品种所产生的机会，最大的可能将是创业板和指数期货。可以肯定，如果是充分理智的决定，那么创业板必然在指数期货之前。由于本 ID 一直反对指数期货过快推出，而明年又有如此瞩目的会议，因此，指数期货绝对不适宜明年推出，否则，一旦引发大的指数动荡，其影响将难以承受。站在稳健的角度，明年很可能只有创业板，指数期货将继续是期货而不是现货。

因此，明年的指数完全存在这样一种可能的变数，就是一旦指数期货不能推出，而政策的严厉程度继续加大或外围市场再出现超大震荡，那么甚至明年不能突破 6124 点或者稍微突破一点就多头陷阱下来的可能性一点都不能排除。当然，如此悲观的局面暂时只能作为一个可能的选项，但却是不能不防的。总之，6124 点上，陷阱将逐步多于机会，越往上去，掉到井里的机会急促放大。

站在对资本市场长期发展的角度，明年本 ID 最期待的政策就是印花税重新回到原有的水平，印花税的问题，是市场最基础的交易成本问题，明年是否有一个走势与政策合适的平衡点去解决这个问题，是站在资本市场长期发展角度上一个最值得关注的问题。

综上所述，明年的市场，将和这两年的有着巨大区别，一些这两年的成功经验与习惯很可能就是明年里的毒药。能否及时调整心态，采取更加实际、灵活的操作策略，将决定明年最终操作的成败。

## 加息再为市场打鸡血(2007-12-21 15:17:26)

快速说两句.

加息的宏观面意义的无聊程度，暂且可以继续讨论。而加息对于市场的作用，就如同鸡血，先别管有效无效，打了再说，而市场也一如既往地鸡飞狗跳起来。

技术上，今天没什么可说的，顶分型在日线上不出现，1 分钟的上涨不出现背驰，就可以继续睡觉等卖点。

周末，如果没有什么特别事，加上一阵媒体攻势，周一怎么都能忽悠点人上来，5209 点，颈线，多头能否一鼓作气，就看多头周末的嘴上功夫了。

本 ID 的策略依然是，不顶风、不出头，专门放冷枪，多头还行，我们就呐喊助威，一旦不行，就开枪送行，如此而已。

周末，为了我们的股票能快高快长，咱们一起喊：多头万岁。一边喊，一边把弓箭、大刀、机关枪都擦好了。

市场，总是眷顾最卑鄙无耻的，而不是赤膊上阵的。周末，快乐。下，再见。

## 做账行情，突破颈线待确认

(2007-12-24 15:24:04)

自从有了开放式基金，年末这轮做账行情就变得常规性了。多头因此也华山一条路就走出前面给出的唯一活命选择，直接突破 5209 点的颈线。现在，唯一需要等待的，就是突破有效的确认，确认以后，下一目标就是这双底的基本涨幅，大概就在 5600 点上下。确认不了，那就回去再震荡震荡等机会。

正如周末所说，多头的大喇叭在周末风起云涌，从今天骤然增加的成交量就知道，被忽悠的不在少数。当然，进进出出，都很正常，关键是能把 5209 点站住，这样，出去的还会进来，因此，今天进来的，也不一定有什么大问题，不过，超短线在 5209 点站住前被折磨一下，那是很正常的。

技术上，日线的顶分型没有出现，1 分钟走势中的第二个中枢也没出现，因此还是一个睡觉局面。当然，由于这次拉升不少，因此这第二中枢有比较大的震荡幅度也是很正常的，因此要有点心理准备。



技术上，对多头最理想的走法就是，现在 5209 点上下震荡出 1 分钟的第二个中枢，然后再上，接着一个大的跳水，确认 5209 点真的站住，顺便把那第二中枢扩展成 5 分钟级别的第一个中枢，这样，后面的走势，就有可能向 5 分钟的



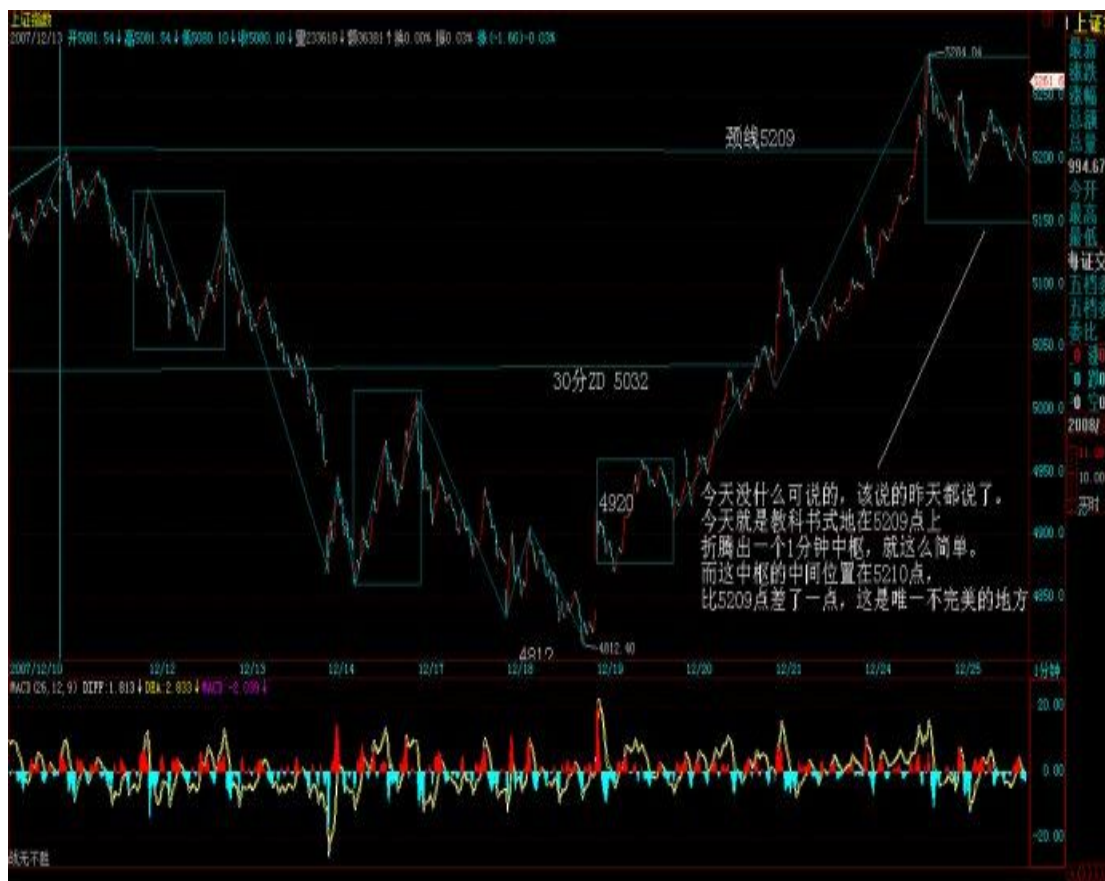
上涨发展，这当然是牛且稳健的走法所需要的，能不能走出来，就看多头的能力了(后续走势为此类)。

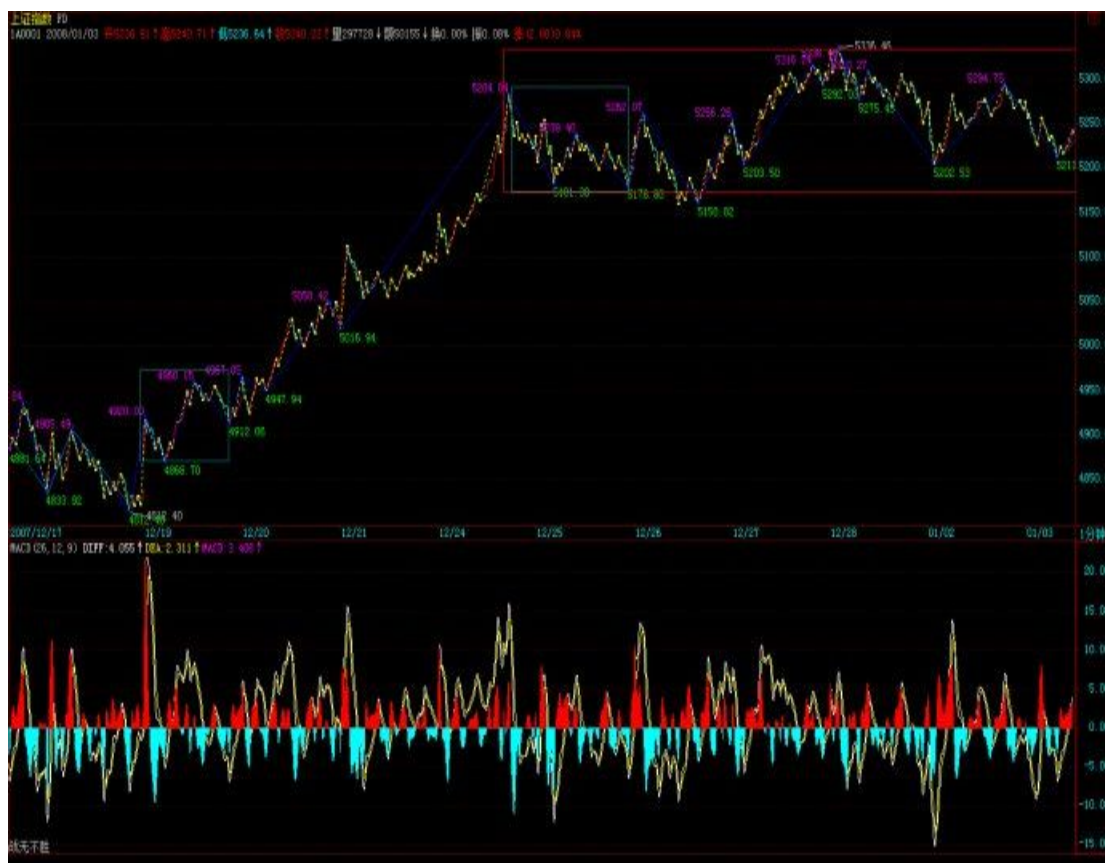
个股，去年，工行等这时候暴拉，今天，那神油们大有再工行一把的势头，不过这两种情况是有区别的，去年是上涨途中，今天是反弹途中，就算行为、目的类似（毕竟大家伙拉市 值快），但力度肯定要差点的。至于其他股票，就看里面人的心情，需要做账好看点的，就用力点，否则，反而会利用这机会洗洗盘，年底了，从来就是这点破事，没什么可说的。

先下，再见。

## 5209 点，教科书式震荡(2007-12-25 15:16:24)

今天没什么可说的，该说的昨天都说了。今天就是教科书式地在 5209 点上下折腾出一个 1 分钟中枢，就这么简单。而这中枢的中间位置在 5210 点，比 5209 点差了一点，这是唯一不完美的地方。





一般来说，这种调整，关键看 5 日线，只要这线不破，调整的级别就不会高。（思考题：为什么是 5 日线而不是其他线，用本 ID 的理论可以很合理地解释，请给出。）

操作上，有本事的，手脚麻利的，就利用这个震荡上下折腾，换股、打差价都可以。没本事的，就张大嘴，给出一副很入迷的样子，看着这上下折腾如何上下地给折腾了。

后面的发展无非三种：最坏的，这里震荡出第三类卖点，然后就形成日向下笔的较大调整；一般的，就是震荡出一个更大级别的中枢，把 1 分钟级别的走势给扩展成 5 分钟级别的；最好的，就是走出第三类买点，不过由于已经有了两个中枢，所以后面即使不背驰，也进入该小心的时候，而更可能的情况就是出现背驰，然后再回跌构成更大的中枢。

从上面的分析知道，除了第三种情况中最强势的不形成背驰继续 1 分钟中枢上移的情况，其他情况都是至少最终要搞出一个更大级别中枢的，所以，中枢震荡的操作，就是更为重要了。

中枢震荡，除了打差价外，对于散户，最好就是不断换股，当然，这需要你对板块的轮动特别有节奏感，因为在上升中途的震荡中，往往个股行情少不了，特别是题材或中小盘的。震荡高点砸出短线钱途不大的，震荡低点买入短线钱途更大的，这样你的效率是最高的。

如何判断一个股票有没有短线钱途？这种问题就没必要问了，你说一个刚顶背驰的股票有钱途还是刚开始第一次中枢上移的股票有短线钱途？你说一个刚进入大阻力区的股票有短线钱途还是刚确认脱离阻力区的股票有短线钱途？其他的情况，可以自己去摸索，归根结底，图形告诉你一切。

先下，再见。

## 面临短线突破选择(2007-12-26 15:12:23)

今天一开盘就受到一个电话严重的嘲笑，什么内容，等一下再说。不过，收盘了，本 ID 也要先来一个超级简单的问题刁难一下各位，请问：今天的高低点和昨天说的中枢中间位置 5210 点有什么关系？

注意，这种关系并不一定这么精确的，只是，这次的震荡确实太标准了，连一点误差都没有，不好玩。显然，利用这种数值关系，知道高点就能预先算出低点大致的位置，反之亦然。不过，这都是参考性的，关键还是看图形本身。

由于今天没什么可说的，所以顺便上一下课。昨天的思考题太简单，绝大多数人都知道和分型的关系，所以就不用多说了。

由于 30 分钟的布林通道收口，因此短线将面临突破的选择问题，注意，本 ID 这里说的是昨天那三种选择的选择，不是说一定要突破出一个方向，例如，突破为更大级别的震荡也是一种选择，这是时间换空间的选择。

最后两天，做账的如何选择，就决定了突破的方向与类型。但如何走其实根本没什么特别的意义，关键是把年 K 线给决定出来，然后明年的走势，就有了一个基本的参照标准，这才是最关键的。

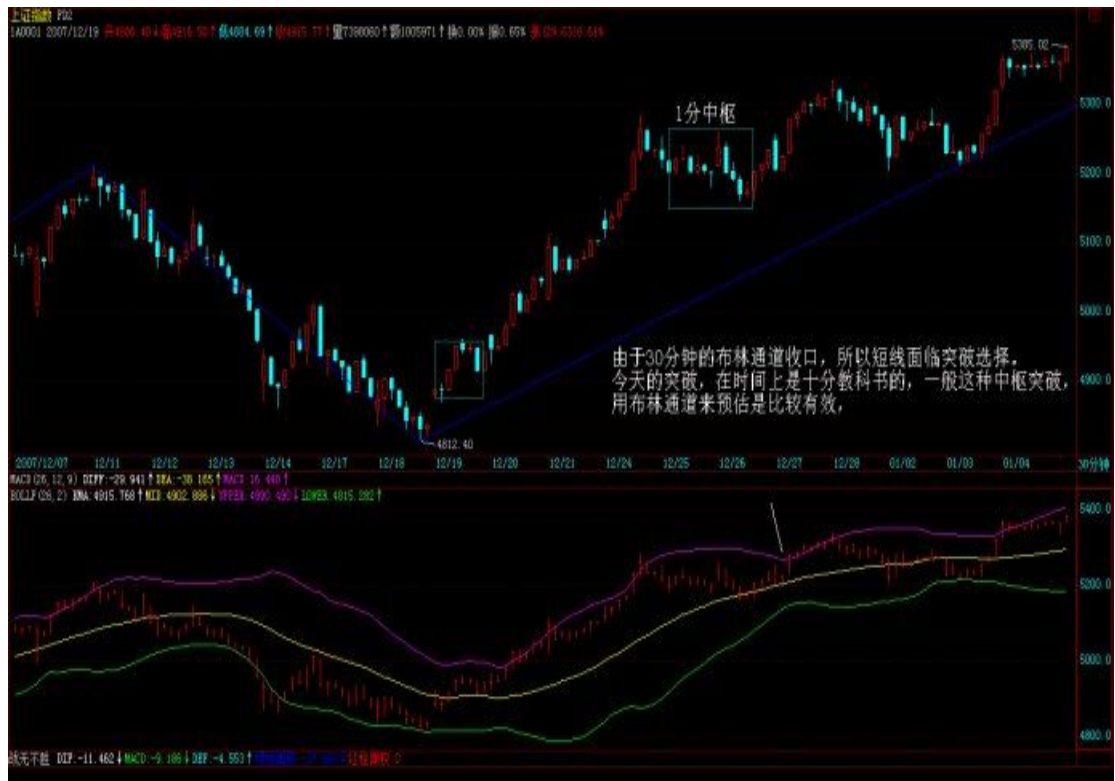
当然，按照基金的品性，以及他们的奖金分配原则，如果没有大的事，你说这群人会自己毁自己吗？

个股不想说了，因为今天一开盘被严重嘲笑。嘲笑对象是一只刚上来的股票，N 个月前，今天打电话来的朋友也曾过来，拿着 N 百万股这股票，要以 12 元的价格给本 ID，本 ID 当时嫌太少了，又嫌太贵了，说他黑，1 元的竟然卖 12 元，抢呀。

结果，今天被严重嘲笑。

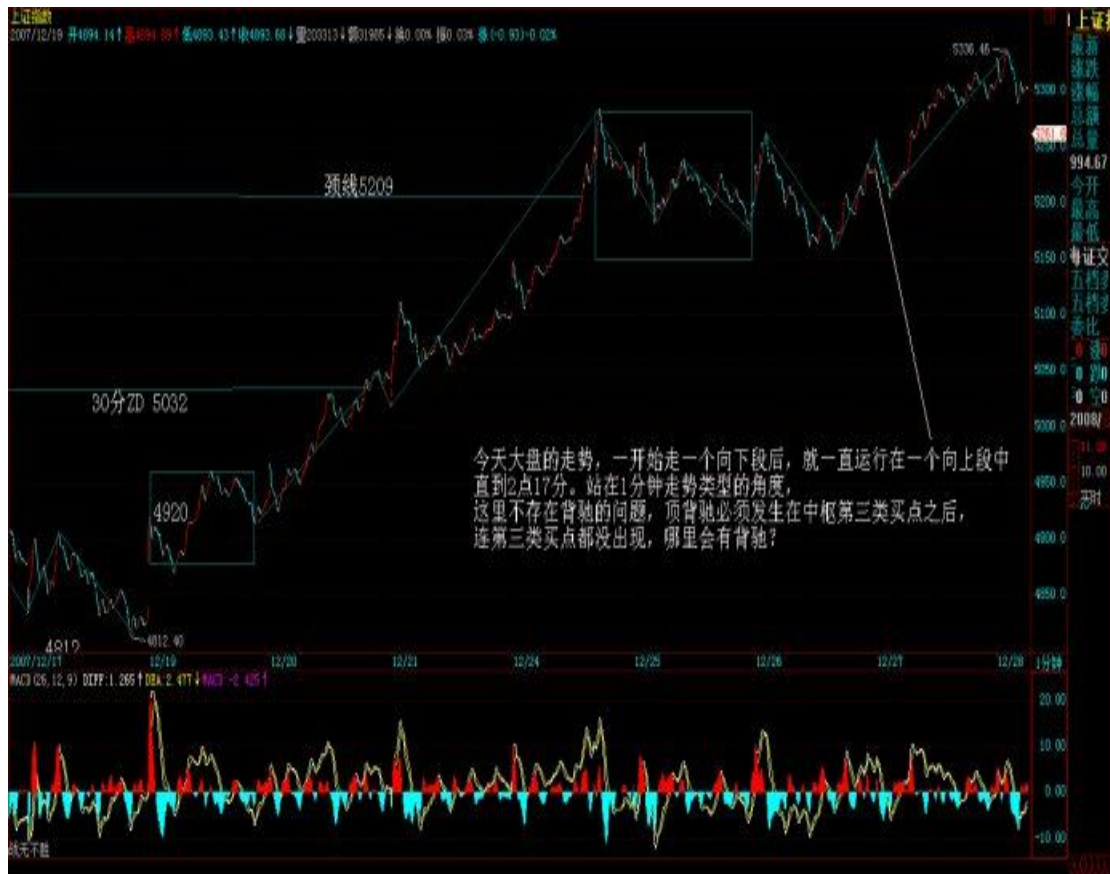
## 教科书式突破如期而至(2007-12-27 15:15:37)

昨天说了，由于 30 分钟的布林通道收口，所以短线面临突破选择。今天的突破，在时间上是十分教科书的，一般这种中枢突破，用布林通道来预估是比较有效，这点在课程里已经说过。



当然，当下的中枢选择哪个级别的布林通道，这必须根据中枢的对应图形来选择，不是见任何级别的布林通道收口都是有效的。这就如同 MACD 在背驰判断的作用。有些人永远整不明白，是走势类型的分解是本，而不是 MACD，否则，研究走势类型干什么？还不如直接看 MACD 就可以。可惜，光看 MACD，根本无效。

今天大盘的走势，一开始走一个向下段后，就一直运行在一个向上段中，直到 2 点 17 分。站在 1 分钟走势类型的角度，这里不存在背驰的问题，顶背驰必须发生在中枢第三类买点之后，连第三类买点都没出现，哪里会有背驰？



后面的走势，很简单，只要向下笔的回跌不回到 5240 点下，那么就是第三类买点成立，后面只有两种情况：一、顶背驰回跌构成 5 分钟中枢；二、没顶背驰，继续中枢上移构成第三个 1 分钟中枢。

注意，纯理论上说，一般第二个中枢以后的第三类买点都没有介入价值，你只要持有等到整个走势类型完成就可以，因为根据正确的操作，你必须在第一个中枢的第三类买点就完成最后的介入，以后的都是没多大意义的。

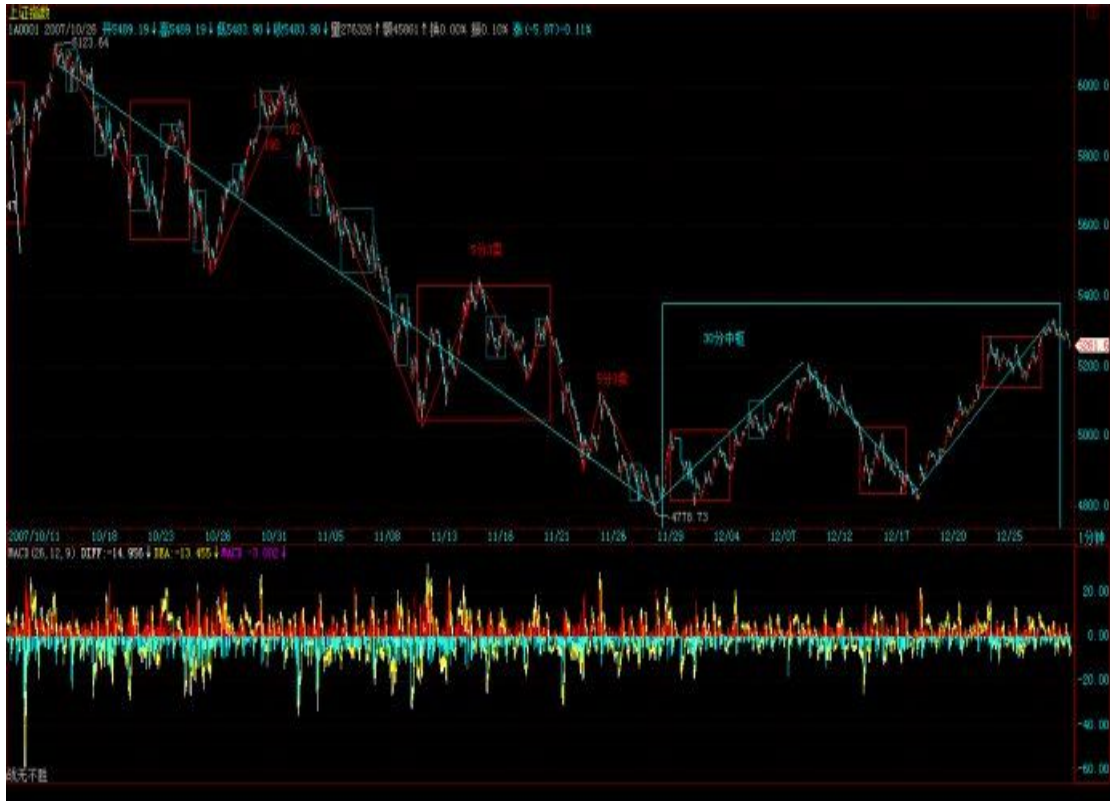
由于如果这次又回跌到 5240 下，那么其实已经有 9 段线段的震荡了，所以也将扩展成 5 分钟中枢，所以后面的走势，无论是否形成第三类买点，都只有两种选择：一、继续 5 分钟震荡。二、继续 1 分钟中枢上移。

你根本无须预测，让市场自动当下告诉你。当然，如果你看不懂市场的语言，那是你自己的问题，而不是市场的问题。

站在中线角度，其实哪种走势 都没大问题。为什么？即使是在这里震荡出 5 分钟甚至 30 分钟中枢，最终只要出现第三类买点，就可以延伸出 5 分钟或 30 分钟的上涨类型，这在中线上更牛。至于，继续 1 分钟中枢上移，只不过把最终必然要形成的 5 分钟中枢位置也同时上移，站在中枢角度，第一个 5 分钟中枢太高，反而不一定是好事，因为，一旦不能构成第二个，就只能是盘整走势，这样，反而后面回杀的力量更大。

市场，总是在这种各级别的相生相克中前行，一条筋思维注定没戏。

当然，站在日线角度，用分型去判别，现在根本没有任何值得危险的地方，所以，可以继续睡觉。至于，是明天大涨，还是元旦后大涨，这根本没有任何区别。只要图形没有信号，一切继续冬眠中。



## 上涨动力，来自清洗。 (2008-01-09 15:12:50)

其实，不仅是股票，这世界游戏的一个基本玩法，就是“上涨动力，来自清洗。”没有清洗，所有人都成功，所有人都吃香喝辣的，那就不是全球化资本的美丽新世界了。

到达顶端的，永远只能是少数人。

当然，股票上涨的动力，更离不开清洗。没有中途下车的，哪里有最后被落井下石的？没有踏空的、被洗的，哪里有最后被套的、接棒的？

藐视技术的，最终只会被技术所藐视。对付震荡、清洗，本 ID 理论里早给出了最好的办法：分型。请问：如果震荡连（1，1）在日线上都没打破，有什么可说的呢？对于技术高的，震荡后就要回补，如果没这个反应能力，就不做震荡，这个道理说了 N 的 N 次方遍了。

震荡，对于有准备的个股与资金，就是给了一个更好的上涨理由，越震越强。抛下一批人，轻装好前进。所以，很多股票，在震荡一下后就开始很无耻地创出新高。

无耻，一定是市场上最荣耀的事情。

本 ID 反复说了，年初越无耻越有面包，1 月 10 日都没过，就想着逃命，那干脆今年什么都别干了，回家学君子剑吧。

技术上的情况昨天早说了，就是第二、三种情况的选择，5 分钟还是 30 分钟中枢的选择。不管是什么，最终都以是否有效站住 5462 点为标志，站住，就再狂飙突进一次；站不住，就歇歇等能量聚集够了再来。

而个股并不大关心这些，因为资金很饿，管你站不站住什么傻点位，市场这么多资金，就算指数大跌，个股行情也依然不会含糊。所以，本 ID 早给了各位一个明示：疲软指数，高潮个股。

今天谁能越早把面包赚到手，就是牛人。年初不大胆，难道等着年底倾家荡产？

慢慢地，锅热了，大家伙也会变只蝴蝶满天飞。

在站住 5462 点前，震荡依然继续，震荡中会有三种人：随便抽血的、看着周顶分睡觉的、被左右巴掌的。你希望成为哪一种？

## 把下面的指数剧本告诉你(2008-01-10 15:19:00)

剧本早写好了，本来瓜田李下，不想八卦。但本 ID 只是想证明一件事情，就是在资本市场里，就算把剧本告诉你了，绝大多数人最后还是要落在井里的，好一点的，就是上上下下去为电梯卖广告，不信？走着瞧。

告诉各位一个总原则，牛市里，深圳成分股是一个先头部队，十几年了，从来没改变过。为什么？说白了太简单，因为深圳一大早就爱看成分股，操控几十只股票总比搞一千几百只股票容易吧。自从 96 年那次把琼民源之类深圳成分股搞得漫天鸡毛以后，这特色就算留下了。这里还有资金方面的一些历史性与结构性原因，具体就不想八卦了，总之，这是一个总原则。

所以，所有关于上涨的有野心的剧本，第一原则，就是先把深圳成分股给挑出一片蓝天，如果深成指都没有蓝天，其他指数就更要一边晾着了。

挑出一片蓝天，关键是测试风向。

至于上海指数，一般都十分技术化。所有人都知道 3600 的 1/8 是多少吧？这次从 6124 点下来，就是 3/8 的 3600，1350 点，精确位置是 4774 点，结果搞了一个 4778 点，差了 4 点，真够差劲的。

6124 点下来的 2/8 的位置是 5224 点，结果第一拨反弹的位置在 5209 点，差得有点多，都快 15 点了，太过分啊。

1/8 的位置是 5674 点，这是下一个位置。但由于整个跌幅的一半在 5451，而那 M 头的颈线位置在 5462，所以这个点位是任何剧本里都需要折腾的位置。另外，注意，下跌的 2/3 位置在 5675 点，是不是和 5674 点有点类似？

剧本里对 5860 到 5912 这个缺口很不满意，已经准备了不少胶水，不过还有点缺货，什么时候把剩余的胶水准备齐了，关键看在 5462 到 5675 点时间段内政策面的风向，风向不对，那就先把买胶水的钱换成买棒棒糖的，一人一个棒棒糖，看你要棒还是糖。

风向不变，那就开始倒卖假冒的胶水，一人分一杯，粘只鸟儿就往天上飞。飞着飞着，突然散了架，剧本的一节到此结束。

至于下一节，有心情的時候，再告诉你。

今天大盘，继续折腾这 5462 点，看着越来越多人接受本 ID 早折腾早有面包的理念，本 ID 相当欣慰。

## 因为饿，所以疯狂。 (2008-01-11 15:10:16)

世界上最疯狂的是什么？是饿。这对于资金，也是一样的。

今天的大盘，没什么可说。周末效应了一把，但依然继续对 5462 点的震荡确认，今天当然只会是试探性质的，完全没必要在指数上干些只争朝夕的事情。

但个股上当然不同了，资金饿啊，春节要买年货啊，年货都在贵 ing，除了那些脑子有水的，饿绿了眼的资金，哪里管得了什么周末效应。

站在周线角度，下面两、三周是极为关键的，为什么？因为 MACD 的绿柱子在收敛，而所有的骗线，最爱的就是这种收敛放红途中的突然转折。





当然，这只是技术的可能陷阱，政策面上，按道理，春节前是不应该有人太干活的。但今天的天气是否如常，没人说得清楚。预测天气这种事情，完全没必要。

唯一必要的，就是大干快上，把自己安放在一个绝对安全的位置。管他刮风下雨，有了足够的利润，什么变化都可以从容面对。

到了 5600 点上下，政策的因数就会变得极为重要了，新人新思路，市场各方无一不在相互摸索探究中，放个气球，测测风向，大概还不是问题的根本所在。

这些无聊问题，其实都可以安放到周的顶分型、(1, 1) 里，对于懒人来说，没时间探究这些分力之间的游戏，一切都在走势之中。

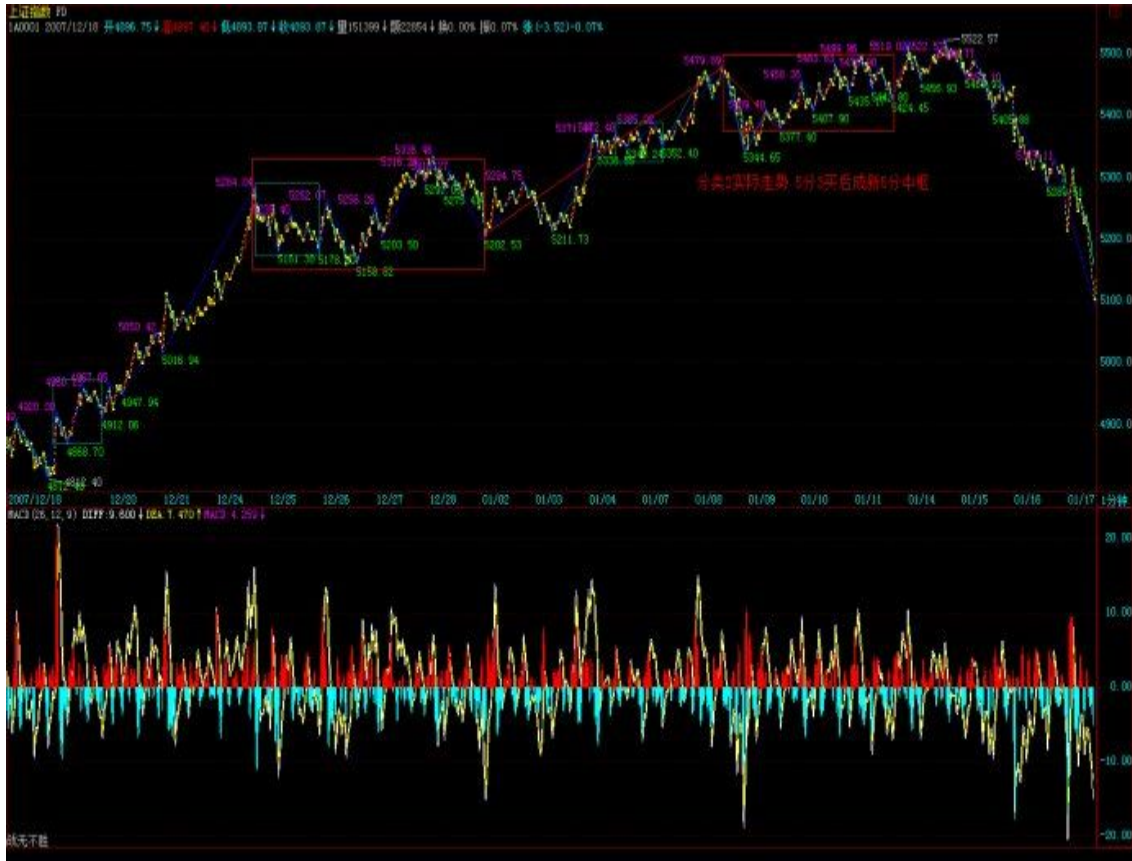
看看，周 (1, 1) 依然，日 (1, 1) 依然，你就继续睡觉。

## 指数犹疑，个股补涨(2008-01-14 15:10:28)

到了目前这个位置和时间段，大盘进入敏感阶段。首先，对于多头来说，好不容易到了 5600 点上下这最重要的阻力跟前，绝对不想一个哆嗦就给震回去。但这个关口确实比较压力大，主要不是技术上的，而是心理与政策面上的。

从政策面的角度，很快就进入 春运阶段，因此，对于政策的活动空间，这几天是最敏感的。如果要有有什么花样，这几天的可能性最大。到了月底，快春节了，大家都有忙的事，而且没人想给中国 足球队当挡箭牌，那群家伙除夕准备给大家添堵，难道还有谁想分担一下被骂的风险？这种人大概是没有的。

所以，指数在这个时间段犹疑一下，并不是太严重的事情，目前技术上，继续是原来说的第二种情况，在 5462 点附近震荡出一个 5 分钟中枢，大不了向一个 30 分钟的延伸去，所以指数依然继续抽两下，哆嗦十下的节奏。



个股上，一些前提幅度较小的板块开始补涨，由于大家伙这时候不适宜集体暴动，因此这些补涨后板块的动向就很关键了。现在市场越来越大，参与的资金成分越来越复杂，只要指数形态不破坏，板块机会还是很多的。

到 5600 点上下后，震荡的幅度会有所加大，现在最好的策略，就是往上拱，拱一下，震几下，这样心态、技术等压力就会慢慢破解，千万不能急，急了，根基就不稳。

技术不行的，中线上，继续看周的（1，1）保持情况与 5 周均线，短线看日线的相应指标；技术好的，可以利用 5 分钟震荡的节奏进行板块操作。

## 大盘压力期下的多头策略(2008-01-15 15:09:40)

已经反复说过，目前大盘进入压力期，首先是政策的敏感期，其次，技术上也有相应的重压力区在面前，更重要的是，除了大家伙，板块在基本轮动一次后，很多股票都进入相对的调整期，这时候对多头来说，确实有点压力。

一般来说，碰到这种情况，有两种处理的方法：一、跳一次大水，把压力变动力，把不坚定的赶走，用空间换时间，加快调整的开始；二、在这里上下震荡继续磨，让成交量慢慢萎缩下来，以时间换空间，最后取得新的上升能量。

不管哪种情况，用本 ID 理论的角度看，都是扩展出 30 分钟的中枢，然后再寻求突破。5462 点这个位置，反复强调，一直不能有效站住，需要多头努力的事情还很多。

说白了，现在最好有一个不大不小的利空，这是对多头最好的礼物，否则，现在消息面太平静，反而对心理上不是一个好的暗示。大盘究竟采取哪种调整方式，其实从 30 分钟的震荡走势中不难发现，一般来说，成交量能萎缩下来，就第二种方式；否则，并不排除有一到两天让大家再次想起亮晶晶的机会。

个股的节奏以前已经说过了，一般突破 6124 点或 530 高位的股票，都会相应有所调整，如果能站住，就会有第二波，现在很多股票都处在这种状态，等待大盘最终调整的开始。

只要有一点机会，多头都会往上面去挑逗那 5600 点的重压力，但折腾少不了，必须耐心才有好果子。

## 教你炒股票 93：走势结构的两重表里关系 2 (2008-01-15

18:08:05)

显然，所有问题都集中在  $(1, 0)$  或  $(-1, 0)$  之后怎么办，如果这两种情况后只有一种情形，那当然不错，可惜这世界没有这么简单， $(1, 0)$  或  $(-1, 0)$  之后，都有  $(1, 1)$ 、 $(-1, 1)$  两种可能。

以  $(1, 0)$  为例子， $(-1, 0)$  的情况反过来就是。 $(-1, 0)$  这个信号是绝对明确，毫不含糊的，任何人都可以唯一地去确定。那么，一个同一的信号，对于不同的人，处理的方法是不同的，这和每个人的水平相关：

一、如果你震荡操作的水平一般，而又胆子比较小，又没时间、跑道，喜欢落袋为安的，那么，一个足够周期的  $(1, 1)$  后出现  $(1, 0)$ ，例如周的或日的，这意味着已经有足够的获利空间，这时候，最简单的作法就是把成本先兑现出来，留下利润，让市场自己去选择，不费那个脑子了。

剩下的筹码可以这样操作，就是如果出现  $(-1, 1)$ ，那么意味着低周期图上肯定也出现  $(-1, 1)$ ，那么在这个向下笔结束后回来的向上笔只要不创新高，

就可以把剩余筹码扔掉。例如周的，你可以看日或者 30 分钟周期的低周期。当然，还可以直接就看周的 5 周均线，只要有效跌破就走，这可能更简单。

二、如果你震荡操作水平比较好，就利用 (1, 0) 后必然出现的震荡进行短差操作，由于都是先卖后买，所以如果发现市场选择了 (-1, 1)，那么最后一次就不回补了，完全退出战斗。

注意，利用短差操作时，一定要分析好这个 (1, 1) 到 (1, 0) 所对应的走势类型，例如一个周线上的 (1, 1) 到 (1, 0)，必然对应着一个小级别的上涨，至于这个级别是 1 分钟还是 5 分钟、30 分钟，那看具体的图形就一目了然了。

(1, 0) 的出现，有两种可能的情形，一、该对应的上涨出现明确的背驰完全地确认结束，那么整个震荡的区间，就要以上涨的最后一个中枢为依据，只要围绕着该区间，就是强的震荡，否则，就肯定要变成 (-1, 1) 了，就是弱的震荡了。弱的震荡，一般一旦确认，最好还是不参与。等出现 (-1, 0) 再说了。

(娇注：二. (1, 0) 的出现，该对应的走势类型为盘整背驰，那么震荡的区间以本中枢为依据，只要围绕着该区间，就是强的震荡，否则，就肯定要变成 (-1, 1) 了，就是弱的震荡了。弱的震荡，一般一旦确认，最好还是不参与，等出现 (-1, 0) 再说了。)

三、如果市场最终选择 (1, 1)，那么这个 (1, 0) 区间就有着极为重要的意义。这区间上下两段的 (1, 1)，就可以进行力度比较，一旦出现后一段力度小于前一段，就是一个明确的见顶信号，然后根据对应的走势类型进行区间套定位，真正的高点就逃不掉了。

上面，把可能的操作进行了分类说明，方法不难，关键是应用时得心应手，这可不是光说就行的。最终能操作到什么水平，就看各位自己磨练的工夫了。

=====

娇注：

(1, 0) 或 (-1, 0) 之后怎么办？

以 1, 0 为例，-1, 0 倒过来。

1 足够周期的 (1, 1) 后出现 (1, 0) 卖出成本留利润，

利润看各 K 线周期分型和笔配合操作。或者看 5 单位线，跌破走人。

2 利用分型对应的中枢震荡操作，观察小级别盘背以及 3 买卖后中枢扩展成中继分型还是 3 买卖后中枢移动。

有小级别盘背或 3 卖后类背中枢扩展后还要注意向上走势有无 3 买，若无，中枢震荡成向下笔概率就大了。

中枢震荡还有个区间问题，围绕最后个中枢的震荡才是健康的。

3 市场 (1, 0) 后选择 (1, 1)，两段 (1, 1) 可以进行力度比较，一旦出现后一段力度小于前一段，就是一个明确的见顶信号，然后根据对应的走势类型进行区间套定位，真正的高点就逃不掉了。

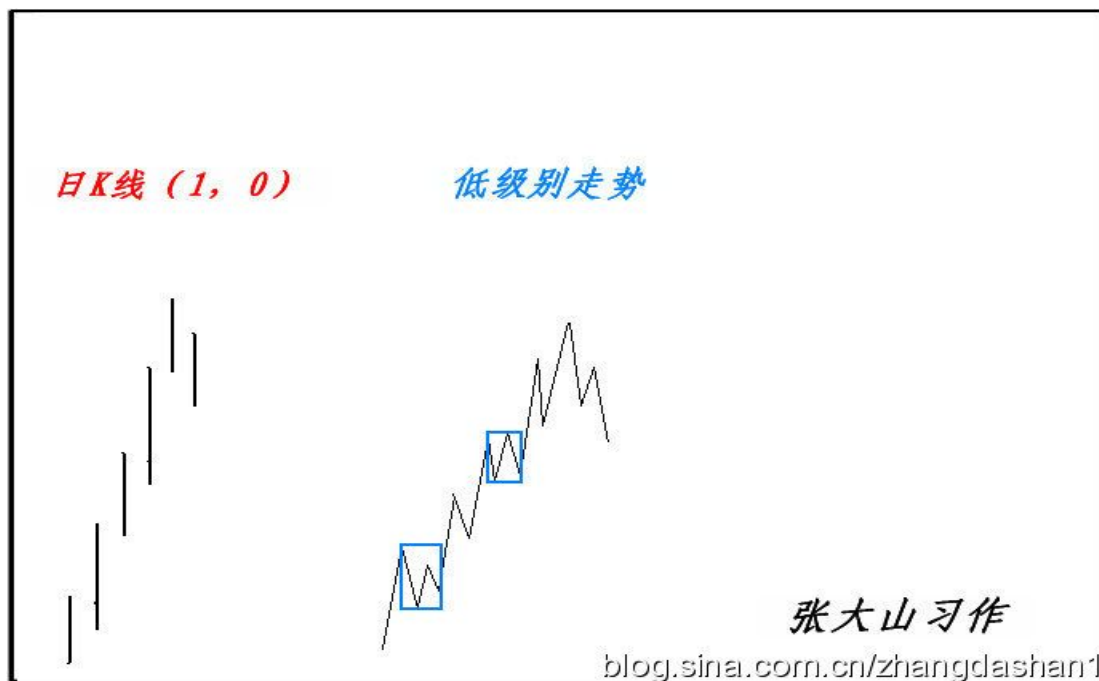
娇注：

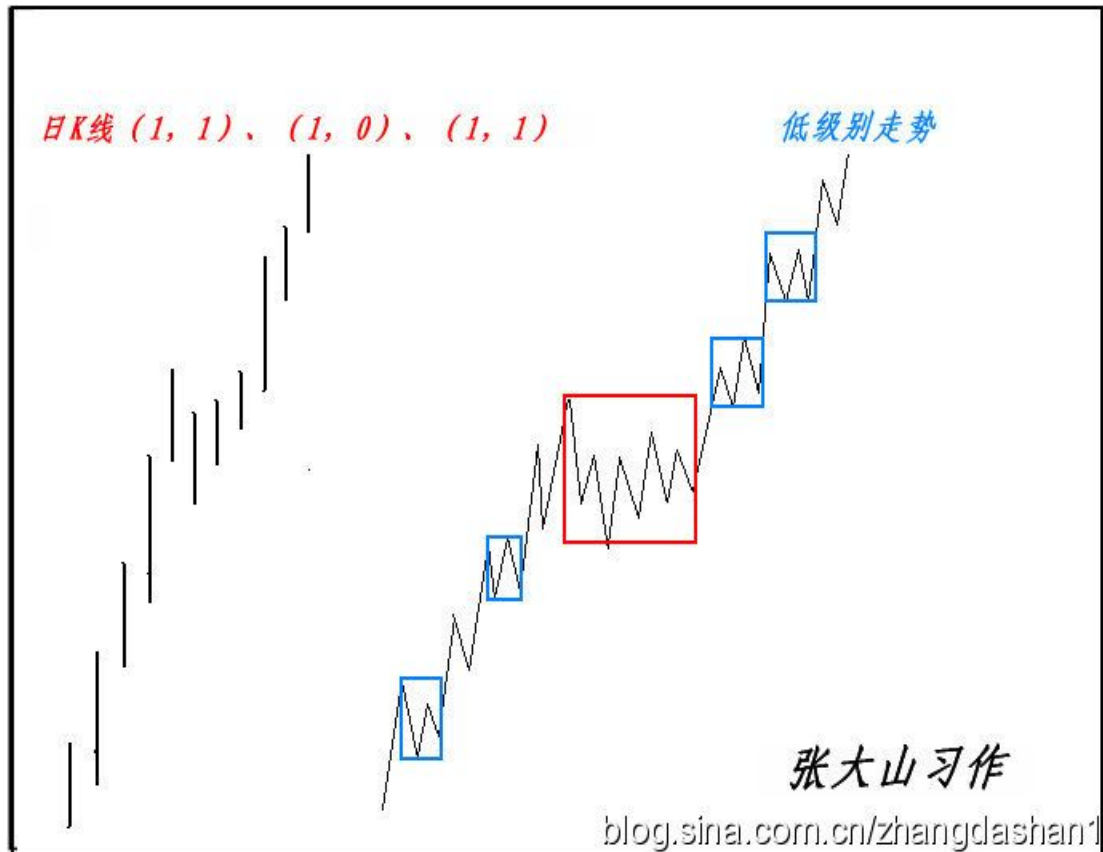
中阴阶段的辅助判断：

1 中枢震荡监视器 2 BOLL 3 震荡的中走势类型是盘整还是趋势 4 中枢震荡相对于前中枢的位置 4 中枢震荡和小级别分型辅助

**读后感：** 1、“显然，所有问题都集中在 (1, 0) 或 (-1, 0) 之后怎么办，”

2、“注意，利用短差操作时，一定要分析好这个 (1, 1) 到 (1, 0) 所对应的走势类型，”





## 大盘又见亮晶晶(2008-01-16 15:17:40)

昨天说“并不排除有一到两天让大家再次想起亮晶晶的机会”，结果，今天那花旗参大作广告，使得大盘又见亮晶晶，严重怀疑亮晶晶暗中代理了花旗参的销售。

中投公司，前段时间不是牛哄哄地趁底买这股权那股权，现在花旗参来了，中投公司是不是又想把一千几百亿往里面填数堵窟窿呢？

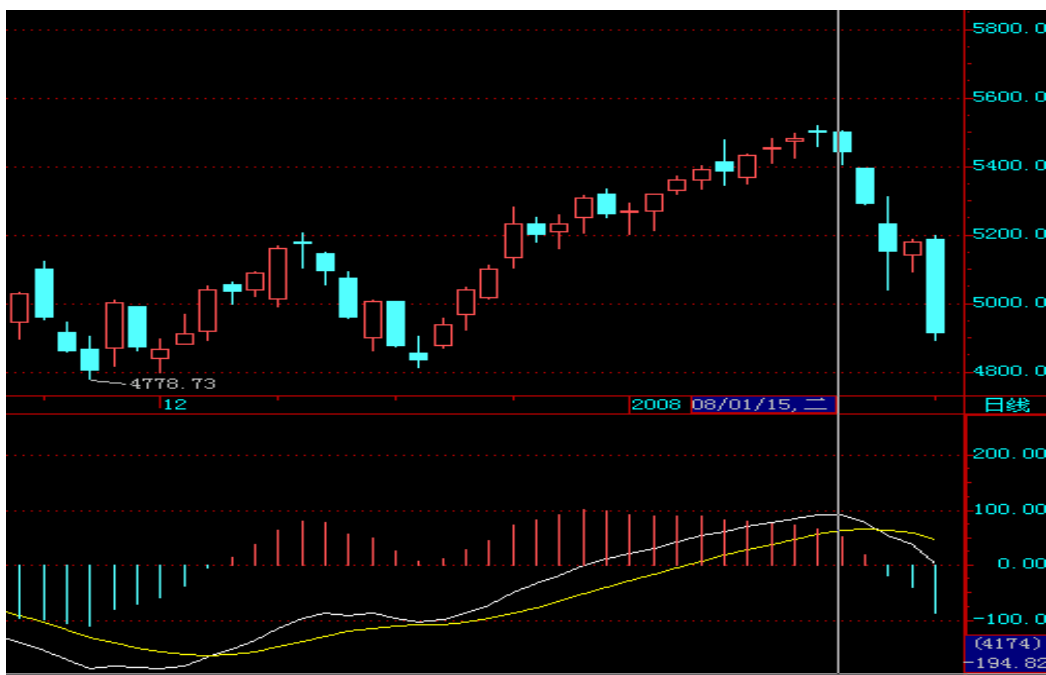
中国人该干什么，本 IDN 年 前的人民币与货币战争里就说清楚了。中国人根本没必要去美国人的地头玩，中国人要烂也只能烂在自己的锅里，自己创造一个全世界的市场，别人爱来不来，我们就自己玩了，憋死你们。十三亿中国人难道还要请 3 亿的美国鬼子来才可能开桌打麻将？甚至还要漂洋过海去纽约开麻将桌？可笑！

当然，如果你今天把本 ID 说的股票当成自选股，没看指数，那么，今天好多无耻地放红，不少更无耻地创出新高，完全没美国鬼子什么事。不过，这种情况，如果过分延续，是不好的，太脱离指数也不好，所以下面还是探讨一下指数的问题。

显然，今天的走势对多头来说，并没有什么大不了的，甚至是多头所乐于看到的。这原因，昨天已经说了。技术上，今天的缺口有着极强的技术意义，如果三天之内不回补，那么大盘后面的压力就进一步加大。下面关键是 5209 点的颈线位置，这位置只要不有效跌破，大盘就依然在多头的控制之中。

短线上，5522 点下来的这个线段的类下跌过程十分技术化，两个类中枢也十分明显，下面就是这类下跌的类背驰问题了，一旦出现，就是一次有力度的反弹，关键是这反弹能否突破第二个类中枢的牵制，如果不行，那么缺口的回补就有困难，所以这才是技术上的关键。

日线上，昨天的顶分型后，现在延伸成笔的可能太大了，只要明天有新底就基本确定，所以，稳健的角度，可以等底分型才会有真正的站稳可能，所以这个类背驰能否最终制造出底分型，就是进一步考察的关键。



个股方面，很多股票会继续表现的，当然，如果你觉得心脏受不了，可以先把本拿出来，例如 600737 之类的，剩下利润在里面继续。有些股票，会涨到你不敢相信，等你相信了，就是井了。

要出一次差，到深圳开一个和 PE 有关的股东会议，后面几天，晚上的帖子，可能保证不了了，不过解盘还是保证的。

## 不会享受大震荡的人股票就没入门(2008-01-17

15:14:57)

当然并不是本 ID 去深圳，所以就深深地把各位深圳了一把，千万别这样想，否则本 ID 肯定不能再去长沙了。

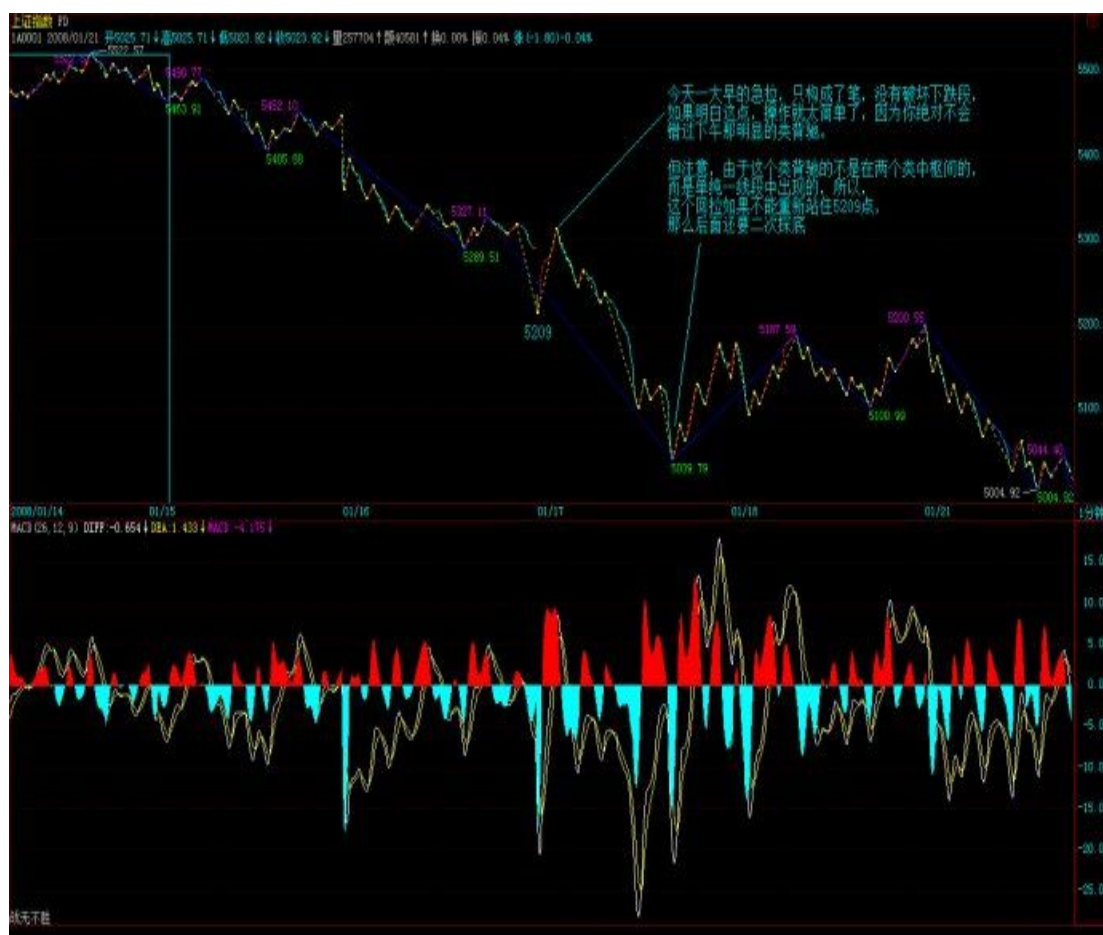
亮晶晶一、两天，今天不过就是第二天，多么优美的节奏，不懂得欣赏，太浪费剧本费、排演、场租了。

当然，享受有不同级别，一种是被动型的，一种是主动型。被动的就不说了，都是电梯广告的最好代言。而主动型的，就要靠技术了。

别小看了最基础的分段技术，5522 点下来，近 500 点，就是一个线段的类下跌，你明白了，就主动了，就享受了。为什么？最猛烈的中枢移动中，往往就是一个线段的类趋势，所谓的单边跌势或涨势，就是这玩意，明白了，你说你能不爽吗？

今天一大早的急拉，只构成了笔，没有破坏下跌段，如果明白这点，操作就太简单了，因为你绝对不会错过下午那明显的类背驰。

但注意，由于这个类背驰的不是在两个类中枢间的，而是单纯一线段中出现的，所以，这个回拉如果不能重新站住 5209 点，那么后面还要二次探底。





本周开始时已经说了，春节前要出点情况，就是这周了，后面，就要逐步营造点和谐的气氛，但在营造和谐之前，首先要营造的是恐怖，没有恐怖，把不坚定分子彻底清洗，哪来和谐啊？

个股方面，昨天的提示已经足够明确：“这种情况，如果过分延续，是不好的，太脱离指数也不好”、“如果你觉得心脏受不了，可以先把本拿出来，例如 600737 之类的，剩下利润在里面继续”，今天早上，这些股票都有红盘，000822 之类的甚至还有新高让各位去反应，如果你没反应，那本 ID 也没办法了。总不能举着杠铃让最没反应的人去反应吧，如果这样，这就不是市场，而是童话世界了。

至于 600319 今天还涨停，那不过是一个态度问题，这里的老人大概都知道，就算是 530 最恶劣的时候，本 ID 说的股票里还总有一两只顽强地红盘的，注意，一定要声明这可和本 ID 无关，那大概是电脑出毛病了，抽筋了。

注意，现在没必要追高买股票，注意调整中洗盘洗干净后准备重新启动的，还有就是前期不动，有新资金介入的，但所有的前提是，大盘的恐怖期过去了。

明天周末效应，震荡肯定还会有，但如果没有什么特别的东西，幅度会逐步小下来的，其他，等过了周末，看看消息面、政策面情况再选择。

技术高的，现在是游戏的黄金期，一个 30 分钟的震荡，操作好了，收益比单边还要高，特别对资金不大的散户。没这水平的，就把仓位控制在适当范围，也就是可以睡觉睡好的范围，等日的底分型出现再说了。

## 今年投资者的四种命运(2008-01-18 11:45:59)

下午一收盘就开始股东会，没时间写解盘，晚上，这群家伙不会放过本 ID 的，周末有时间再补上，抱歉了。

早上走势，和昨天说的一致，就是两天的亮晶晶后，震荡还有，但幅度变小，但由于 5209 点没重新站住，大盘总体还在一个剧烈震荡后的平复期，依然有较大不稳定因数与情绪需要时间平复，另外，周末的政策消息面以及外围因素，依然有巨大的心理影响。

下面，把写好的一帖子贴上来，算是今天的帖子了。

在去年底的今年展望中，已经明确指出今年走势的多变性与操作难度。

今年“与井同行”，一般来说，没有足够的自我意识，企图靠拐杖的人，今年都会比较麻烦。投资，是一种专门的学问，前提是，你首先是一个有思想的人，而不是一个木偶。

就像在那篇关于剧本的帖子里本 ID 说的，就算把剧本告诉你，很多人最终还是要落井。为什么？因为，首先很多人大概都是跟着孔男人学的中文，中文理解力几乎为 0，剧本可能也读不懂。例如，当时写的这一段：“剧本里对 5860 到 5912 这个缺口很不满意，已经准备了不少胶水，不过还有点缺货，什么时候把剩余的胶水准备齐了，关键看在 5462 到 5675 点时间段内政策面的风向，风向不对，那就先把买胶水的钱换成买棒棒糖的，一人一个棒棒糖，看你要棒还是糖。”

如果你竟然能理解成大盘一定要先到 5675 点，那么，就去找孔男人追讨中文的学习费用吧。请问，5522 点是否 5462 点到 5675 点之间？请问，这时候发棒棒糖难道有一丝一毫违反剧本吗？关键是，你在这过程中，是吃棒了还是吃糖了？技术好的，在这个震荡中，早爽呆了；技术不好，心态又不好的，不吃棒那是没天理了。

“一人一个棒棒糖，看你要棒还是糖。”这句话，好好体会吧，全年都有意义。

其次有些人，理解到了，看到 5522 点后的日顶分型，但就是对自己的判断没信心，一定要一个拐杖。好了，就算本 ID 提示有 1、2 天亮晶晶的拐杖，但真来了，估计你也没心情拐杖了。

本 ID 在日顶分出现的当晚给了”[教你炒股票 93：走势结构的两重表里关系 2](#) 2008-01-15 18:08:05“，很多人看了，觉得是重复，和以前的没什么不同，你现在在去看看这针对性，你选择好了自己的位置没有？你属于什么类型，对应的处理，你处理好没有？

操作，不是一个纯学院的讨论，操作都在细节之中。何谓细节？你自己的水平，就是第一大的细节。然后选择符合自己水平的操作，这就是第二大的细节。最后，按规程操作细节去操作，这就是操作的全部。

在市场中，不首先认识好自己，一切都瞎掰。

本 ID 之所以写这帖子，是因为现在 2008 年才过了 10 几天，如果现在不彻底清醒过来，那么，今年将是很多人的灾难之年。最好的选择，就是现在马上退出来吧。

今年，所有人将面临四种命运：

1、技术好、心态好的，将比去年还赚钱，别小看震荡的功夫，回头看看，从 6124 点下来到今天，也就是走了一个 30 分钟的盘整，只不过这中枢有点低，在 5209 点上下。谁只要把线段、1、5、30 级别搞清楚，对于散户来说，足够了。按本 ID 的理论，2005 年中开始的行情，到目前为止，最多就算是日线级别的，一个日线级别就走了 2 年多，你就知道本 ID 这体系的宽广度。

2、技术好，心态不好的。这种人几乎没有，因为真的技术好了，一切都看明白了，自然心态好。如果真有这种人，那今年的成绩也就赚点小钱了。

3、技术不好，心态好的。今年就做电梯广告，最后，那电梯广告做多，老化了，有出大事故的风险，例如，突然从 20 楼掉到负 18 楼。

4、技术不好，心态更不好的。今年将是这种人的灾难年，是最好的绞杀对象了。

今年，给所有技术不好的人一个忠告，就是一旦有足够的利润而有出现不好信号时，一定要先把本给拿出来。

另外，给那些还希望有更大追求的一个提示，你看看本 ID 说的股票，当成一个投资组合，你就会发现这个组合十分地有意思，就是此起彼伏，几乎没有一天闲着的。为什么？对于大资金来说，这样是效率最好的。资金才可以最大效率地流动，才可以又清洗又发力，动态地膨胀。

其实，去 年初本 ID 就明确告诉过，本 ID 的股票组合就是这样的，如果你是散户，能左跳右跳地根据组合中的买卖点来轮动，那你的收益就十分惊人了，绝对比追什么黑马 股票要牛多了，而且极为安全。当然，能做到这一点，并不容易，但这好像是一个考验，一个提高，现在做不到，也要有这方面的意识才行，否则，资金的高效率，就很难办到了。

注意，你的组合选择不一定按本 ID 的来，本 ID 的可以当成一个教学的版本。

不过，一定要注意，没这水平与意识的，就算了。我们总要实际点，不是每个人都能成为高手的，更多人一生的努力，也就是这样了，这是实际的话。

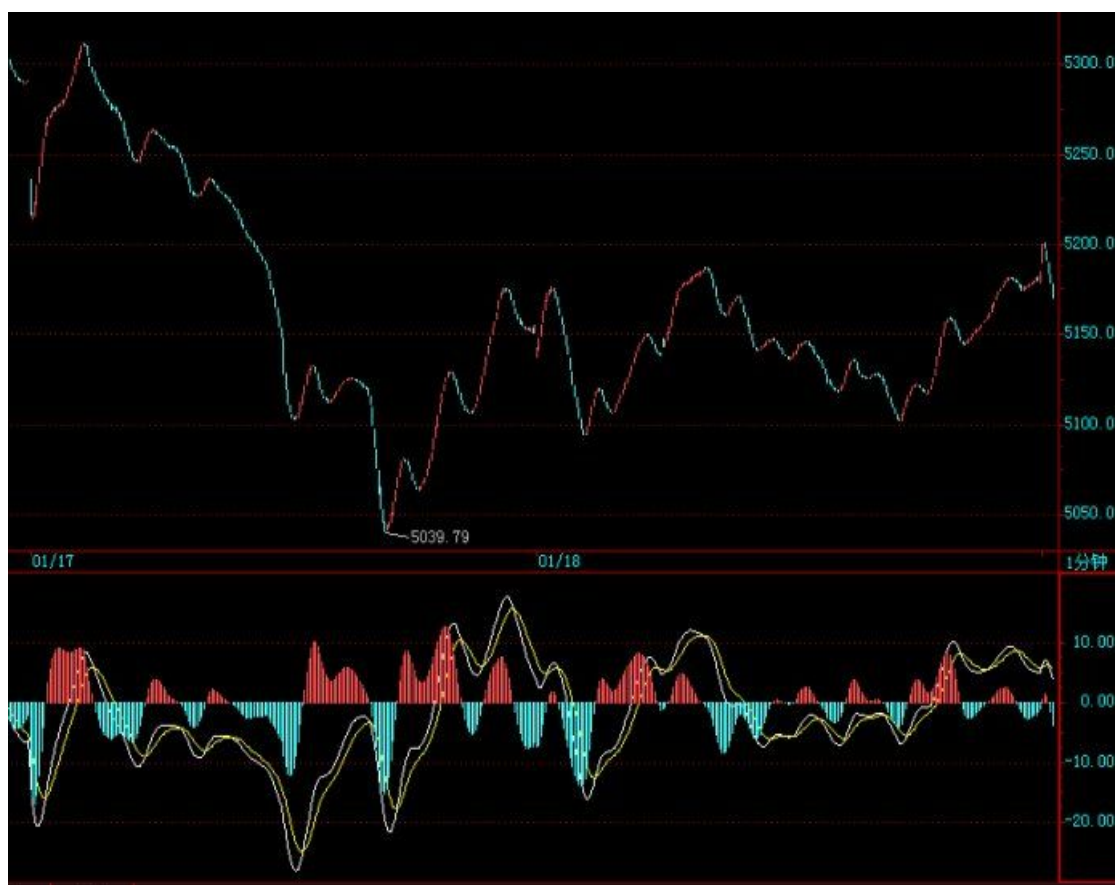
有些话，只是说给相应的人。世界上的山峰，并不是所有人都能或需要会当临绝顶的，先把自己认识清楚，把自己的能量激发出来，如果这样，你就是能会当临绝顶的人了。

在那绝顶之上，万古长空。

## 多头能否构建缓升通道？ (2008-01-19 10:31:53)

对不起，昨天忙于开会，没时间解盘，现在补上。

周五大盘这种走势，已经在周四解盘中说过了，就是震荡幅度减少，等待消息、心理面的平复。周五，一个标准的箱型震荡，最后高收，由于 5209 点的跌破，没有到三天的基本限期，所以只要下周初能站上去，就可以了。



好了，现在，用最明确的语言告诉各位后面大盘的走势。但本 ID 依然要告诉你，肯定还有很多人，特别是跟着孔男人学中文的，最后还是要到井里去。本 ID 的语言，从来都是如数学般精确，关键你能看明白。

现在，就是一个 30 分钟的大震荡，按照本 ID 的理论，30 分钟的震荡，最坏的情况，破 4778 点也是可以的，为什么？这么简单的理论问题，就别问为什么了，去看课程去。



当然，对于多头来说，当然不希望出现 30 分钟震荡中那种最坏的情况，那么，对于多头来说，化解这 30 分钟震荡的唯一方法，就是制造一条缓升通道。

现在，你打开日线图，这缓升通道的 4 个原始支点中的 3 个早出现了，这次的亮晶晶，如果多头能控制住，那么就是完成第 4 个原始支点的制造。有了 4 个点，上面两个，下面两个，这通道就形成了，后面就可以按这通道继续游戏了。

这通道的特点，就是速率比较缓，但幅度比较大，这样，就可以制造出相应的行情，又有足够的回旋余地。是目前多头在如此政策消息技术面下唯一最佳的选择。

通道式上涨，是最不消耗能量的，只要操控得当，就可以把成本震荡得最低而又保持好基本的形态，一旦有一个飞腾的机会，就可以破通道而出，最后挖出了迷绝众生的大井，让所有被通道折腾的都变青蛙去。

本 ID 已经把坏招都说了，但本 ID 一定要声明，本 ID 不是多头也不是空头，本 ID 只按自己的理论办事，因为，一旦多头失败，陪葬的只能是他们自己，本 ID 最多会给他们加一把土的，

不过，为了今年的面包，在年初的时候，本 ID 在精神上当然是支持多头的，对多头下手温柔点，目的是为了后面把他们养肥了好下重手。无疑，对多头的缓升通道，本 ID 是乐见其成的，也会一旁摇旗呐喊一番。

但，本 ID 对 30 分钟震荡的所有情况，都会有相应的对策，一旦多头不能显示出足够的信心，本 ID 会把他们变成青蛙煮粥喝的。

面包不够，只能喝青蛙粥了，好可怜啊。

如果上面的文字都看不明白，就快去追讨孔男人去吧，孔男人，你教的什么中文？

但更重要的，比追讨孔男人更重要的，就是一定要知道，学习本 ID 的理论后，就永远不会有什么无聊的多头空头滑头的想法，市场只是市场，走势只是走势，如此而已，你需要的，只是倾听。然后，你的心里马上升腾出所有可能走势以及相应的对策，然后，就看着市场的出牌去出牌，如此而已。

市场，不过就是一桌麻将，周末，搓去吧。明晚，北京见。

## 又被暗算的多头尚能饭否？ (2008-01-21 15:18:54)

刚被花旗参暗算完，周末又被平安保险暗算了一把，多头至少在指数上已经没有任何的回旋余地。技术上，前面已经说了，5209 点不能重新站住，就要二次探底，直到出现日的底分型为止。而一个 30 分钟震荡，4778 点在最坏的情况下完全可以被击破。被暗算的多头今天开盘无力站上 5209 点，就使得后面的走势变得只能以坏的选择去选择了。

站在本 ID 的角度，并不大关心这类问题。本 ID 最关心的问题，最近都有了答案。应该记得，去年末时，本 ID 痛斥了某些人为了某些原因，企图年末抢闸上报所谓的股指期货，现在，事实已经出来了，那企图已经破产，而那些尾随而上资金，不仅失去了一波大的个股行情机会，而且终于忍受不住，落荒而去。

这就是本 ID 最愿意见到的结果，股票，可不单单是那几条曲线。对于散户，当然可以只关心曲线，但后面的刀光剑影，你又能知道多少？

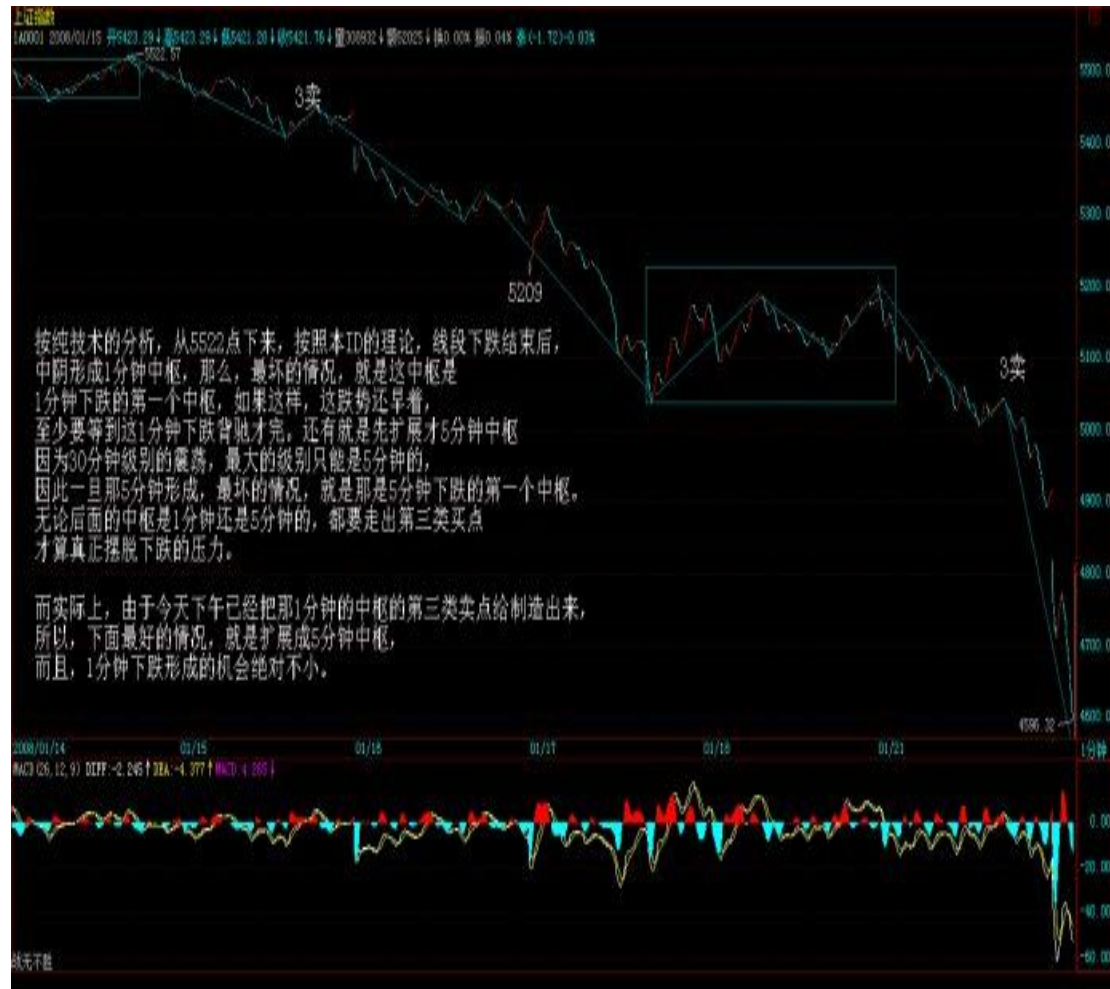
大资金，只有杀大资金才能爽的，那些整天盯着散户的资金，算个屁。

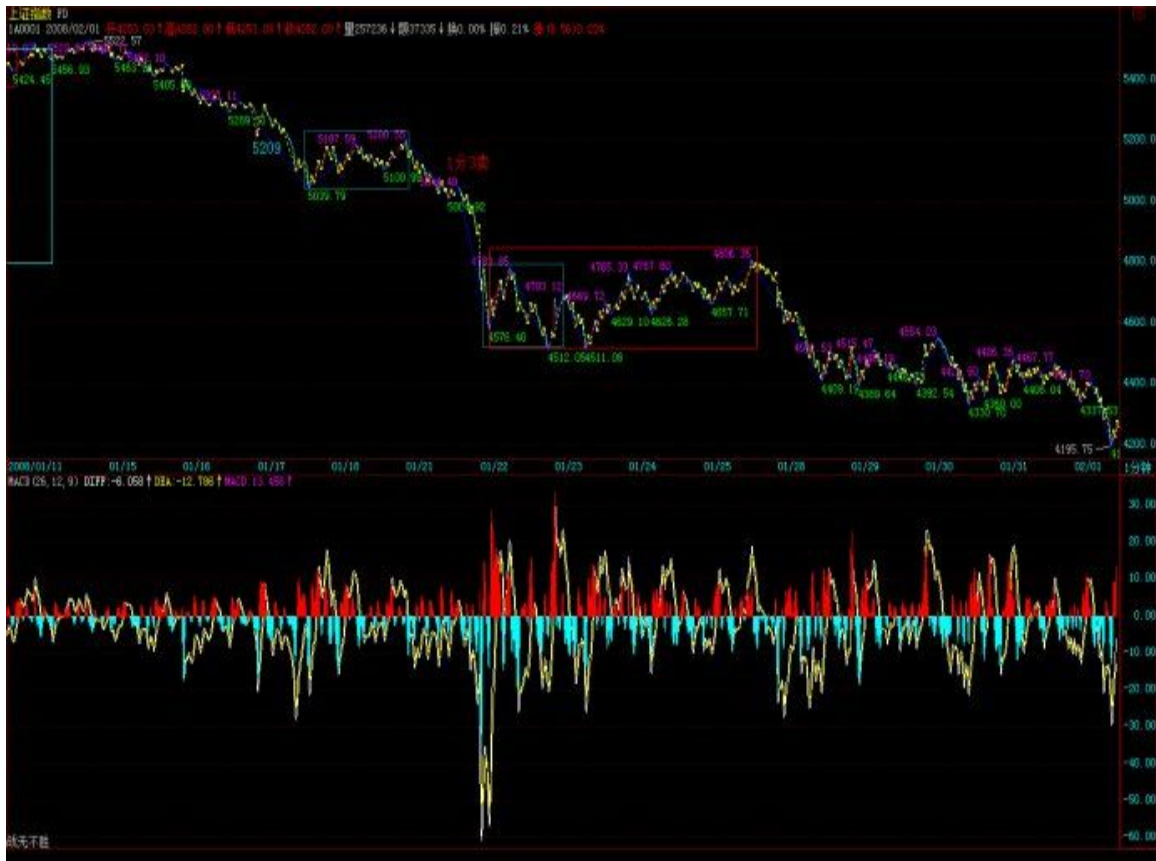
本 ID 的观点从来都很明确，要烂就都烂在 A 股，本 ID 一直的愿望就只有一个，把 A 股变成全世界最大、中国人自己的麻将桌，让鬼子只有屁颠屁颠的份，任何违背这个目标，本 ID 都要竭尽全力去阻击，例如上次那无聊的直通车。

回到今天的市场，那平安不平安，石油变瀑布，大家伙当然是有用的，等某些人彻底认输了，大家伙就有用了，如果不认输？那就想想本 ID 曾说过的关于中石油的一个酒桌上的故事，把话挑白了，如果不投降，那故事里的数字是可以修改的。

不说故事，说技术。按纯技术的分析，从 5522 点下来，按照本 ID 的理论，线段下跌结束后，中阴形成 1 分钟中枢，那么，最坏的情况，就是这中枢是 1 分钟下跌的第一个中枢，如果这样，这跌势还早着，至少要等到这 1 分钟下跌背驰才完。还有就是先扩展才 5 分钟中枢，因为 30 分钟级别的震荡，最大的级别只能是 5 分钟的，因此一旦那 5 分钟形成，最坏的情况，就是那是 5 分钟下跌的第一个中枢。无论后面的中枢是 1 分钟还是 5 分钟的，都要走出第三类买点才算真正摆脱下跌的压力。

而实际上，由于今天下午已经把那 1 分钟的中枢的第三类卖点（在什么位置和时间，一个简单的题目，如果当时不能正确马上给出的，都要补课）给制造出来，所以，下面最好的情况，就是扩展成 5 分钟中枢，而且，1 分钟下跌形成的机会绝对不小。





从理论上有了这么明确的分类，后面的操作就很简单了。如果你不想烦，就看日的底分型的形成时再说。如果你特爱好换股短线，那么，就根据这个中枢的演化去安排具体的操作，事情就是这么简单，唯一有点复杂的是，你操作的是具体股票，指数是指数，股票是股票，从来就不经常是一回事。所以，多关心你自己的股票，你的股票池的具体走势。例如，就算今天的走势，依然有股票继续新高。

注意，严重注意，任何股票都不值得追高，本 ID 也不需要任何散户来抬轿子，没有永远上涨的股票，股票涨多了就要歇歇，有本事的，歇歇也能震荡出利润，没本事的，涨多了，就把本拿出来。

任何持有的股票，都以能吃能睡为最基本的持仓标准。如果你持有一只股票，已经影响到的睡眠与吃饭，请马上退出。

股票，说白了只有四个字：级别、节奏。参透了这一点，就大块吃肉，大碗喝酒，日日好时光，天天 419。否则，就被股票节奏去吧。

中线上，又被暗算的多头尚能饭否？本 ID 在去年末的今年分析中已经明确说过，今年完全有可能创不出 6124 点的新高，但，今年不是指数的行情，而是板块行情，这点，在那帖子里已经明确说过了，就算指数不创新高，依然有无数机会在等着，关键是你有没有这样的技术和心态。



少坐电梯，多练技术。最简单的一招，见日顶分型走，日底分型再回来，这一招练熟了，今年就能少坐很多电梯。

再次将本 ID 今年希望的三件事情说一下：想见创业板，不想见股指期货，印花税要降低。不管怎样，希望都能实现。

## 教你炒股票 94：当机立断 (2008-01-21 17:29:47)

本 ID 说过，要学本 ID 的理论，首先要洗心革面。为什么？因为你前面一切关于股票的知识，可能都是后面学习的毒药。在本 ID 这里，只有严格分类后的不同操作类型，没有其他那么多无聊的不切边际的所谓预测。

一句话，来本 ID 这里学习，第一层次，就是要达到：当机立断。

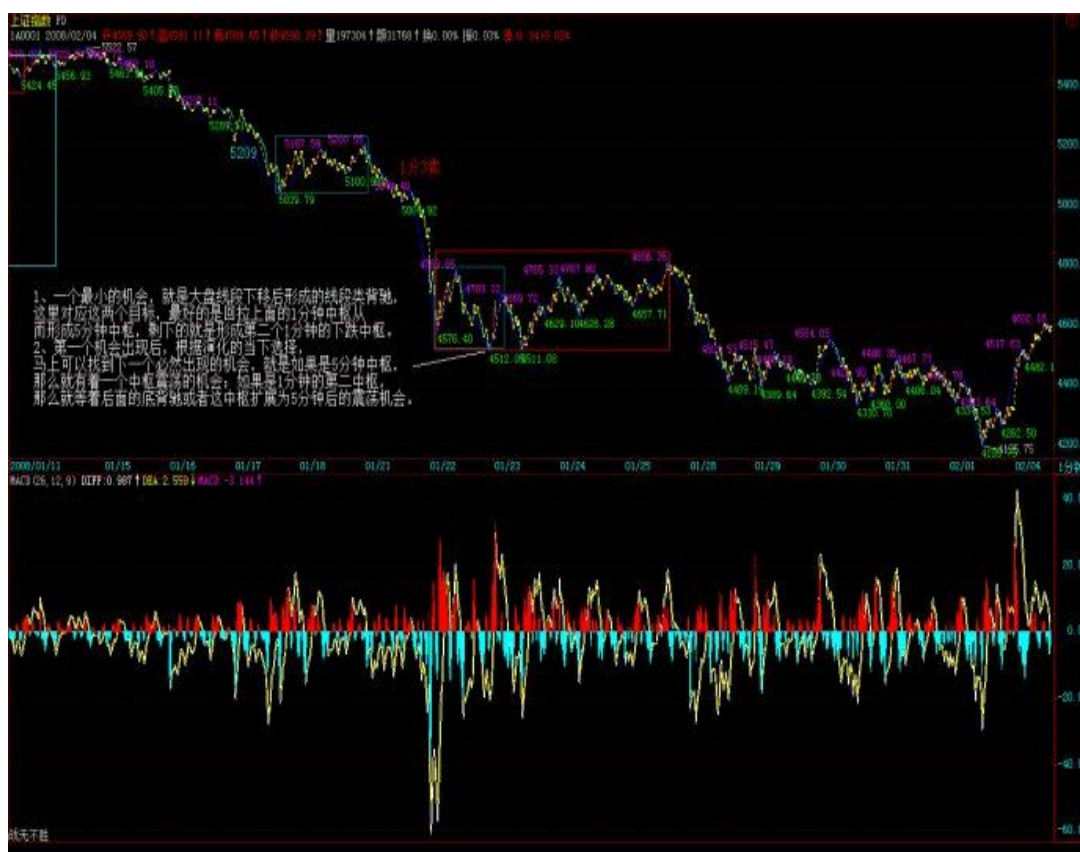
机会，是可以预先分析的，但这分析，不是预测，而是建立在完全分类基础上的边界分划，这分划完全来自本 ID 理论的纯数学构造，这构造的唯一性与精确性保证了这分类与边界的当下确认性。

其实，这问题已经说过，但必须再次说，为什么？因为这是一种完全不同的思维方式，如果你不能明白，就永远与本 ID 的理论无缘。

例如，在现在，对以后的大盘走势，我们马上可以分析出所有必然出现的机会：

1、一个最小的机会，就是大盘线段下移后形成的线段类背驰，这里对应这两个目标，最好的是回拉上面的 1 分钟中枢从而形成 5 分钟中枢，剩下的就是形成第二个 1 分钟的下跌中枢。

2、第一个机会出现后，根据演化的当下选择，马上可以找到下一个必然出现的机会，就是如果是 5 分钟中枢，那么就有着一个中枢震荡的机会；如果是 1 分钟的第二中枢，那么就等着后面的底背驰或者这中枢扩展为 5 分钟后的震荡机会。



类似地，对任何走势，我们都可以根据理论，马上严格地给出必然出现的机会。市场就是这么贱，虽然折腾无数的人，但就是从来没有任何失误地按照本 ID 的理论去走，所以，本 ID 可以把市场叫为面首。

任何一个当下，你都可以根据本 ID 的理论马上给出后面必然要出现的机会。上面说的是买点，卖点的情况是一样的。

好了，你根据理论，可以罗列出一大堆必然出现的机会。后面面临的，只是选择问题。例如，第 1 个机会，你会觉得级别太小，不想搞。那么不想搞就不想搞了，就像一个面首，你见了不想搞，难道还需要什么理由？

你真正明白了本 ID 的理论，操作其实就是这么简单，唯一需要问自己的，就是你现在有没有搞的兴趣，这个机会，这个面首，在这一刻，你想搞吗？

如果你想搞，那么，你就需要一系列的准备，通道的、资金的、一切的安排都要安排好，然后关键要把退出的边界条件也设置好。

例如，对于第 1 个机会，设置的退出条件，就可以是原来的最后一个类中枢，或者是线段向上走势类型中的类背驰或类盘整背驰。（娇注：线段间盘背或线段内背）

当然，根据这样的设置条件，在 T+1 条件下，你完全有可能走不出来，为什么？因为这买卖点可能就在当天完成了，买了卖不掉。所以，在设置时，可能还

要参考机会出现的时间，如果在早上，可能要考虑一下。如果在下午，那就胆子可以大点。

当然，这还和你自己实际的情况有关，例如一个中线走势极为良好的股票，如果一个线段下跌就去掉了 20%，而你又在高位跑掉了，那这个回补机会当然就可以胆子大点。

更容易的，就是把级别放大点，如果你按周线操作，那么从 2005 年下半年买了到现在，你根本连一次都不需要操作，谁告诉你本 ID 的理论只做短线的？是孔男人告诉你的吧？

对于每种机会类型，都需要把各种可能的出现情况都考虑清楚，这样可以判断其力度，从而绝对（决定）进出的资金量。这就如同 419，你今天想 419 了，但总 要看到真正的货后，才能决定这投入的量。谁告诉你 419 就一定要奋不顾身的？419 难道就不可以见了就撤？从见了就撤到奋不顾身，这里可以有无数的情況出现，当机立断，这就是唯一的。

学了本 ID 的理论，脑子里必须时刻有两个字：级别。如果连级别都搞不清楚，你还 419？被 419 还差不多。有了级别，就是节奏问题了，419，就是见好要收，而不是天长地久，这都不明白，就等着灾难连连吧。

不会卖出，就等于失去了下次买入的机会。这个节奏之所以难，说白了，就是贪嗔痴疑慢作怪。

对于初学者，一定要机械地给点束缚，等于那死猴子带上个圈圈。这个束缚，就是 5 周、5 日这些线，一旦分型后有效破了，一定走，这就是束缚。当然，对熟练的，就不需要这些了，严格的走势分类自动就给出一切。

练习的第一步，很简单，就是在任何时刻点位，都能马上把后面根据理论把机会第一时间反应出来。

注意，任何的机会，必然在本 ID 理论的输出中。市场的机会与本 ID 理论的输出，是严格一一对应的。这就是本 ID 理论所以厉害的其中一面。

第二步，根据自己当下的心情、资金等等，选择介入的机会，放弃不想介入的机会。

然后就等待机的显现，当机立断，就这么简单。但，这最后一步，足够你修炼 N 年了。

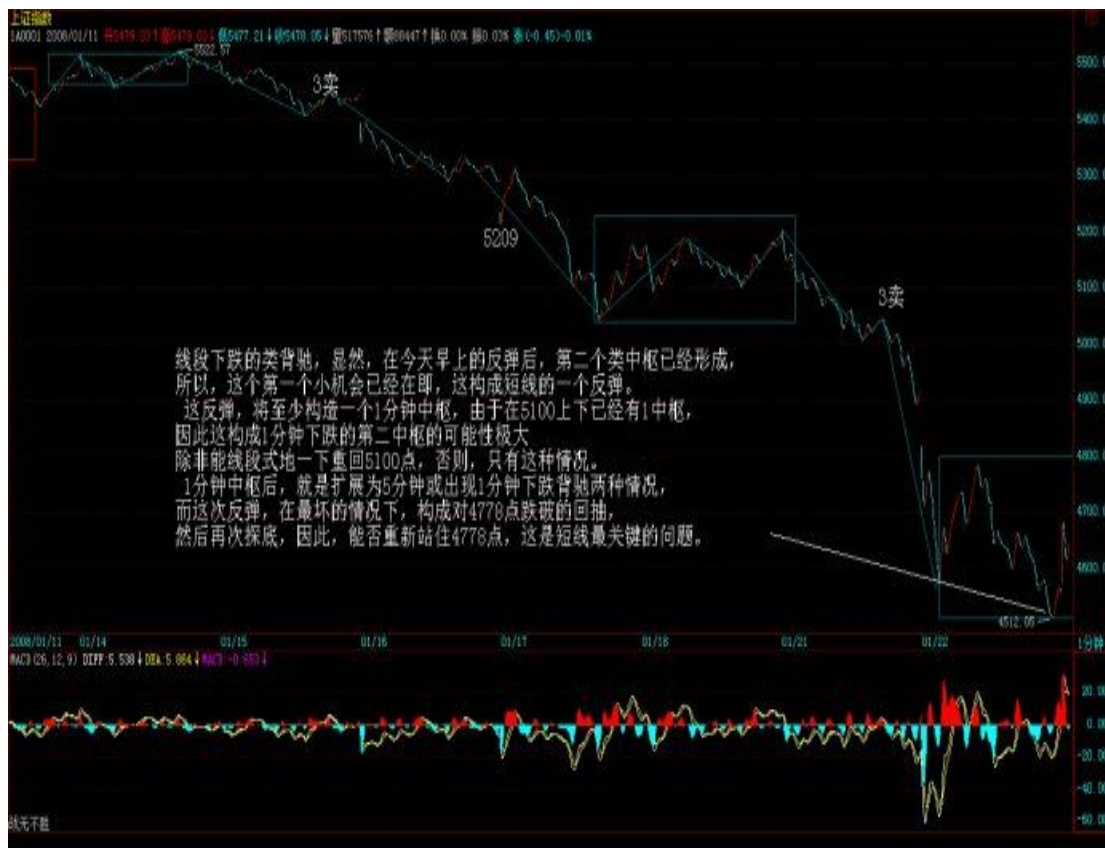
## 超短线反弹在即(2008-01-22 15:12:04)

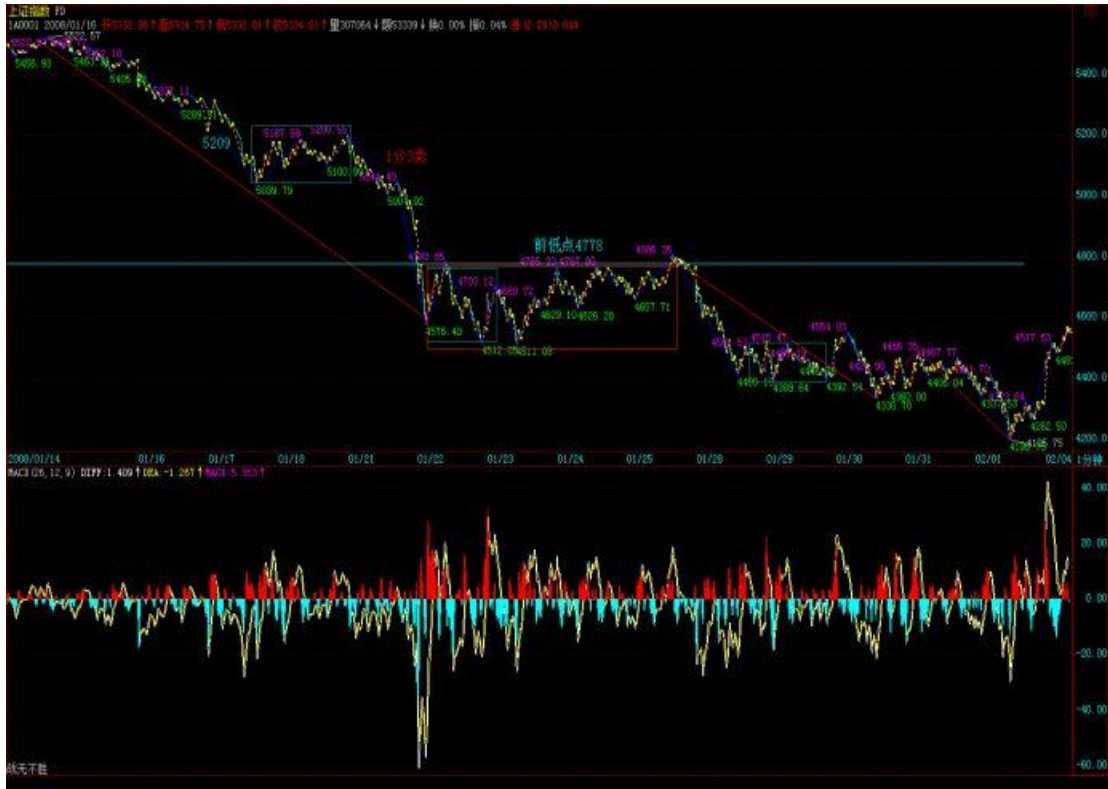
看今天的帖子之前，如果没有看过下面的帖子的，请先看看“[2008 年行情展望 2007-12-20 15:59:05](#)”

大盘的走势，和昨天晚上课程说的是一致的，就是等待第一个机会，线段下跌的类背驰，显然，在今天早上的反弹后，第二个类中枢已经形成，所以，这个第一个小机会已经在即，这构成短线的一个反弹。

这反弹，将至少构造一个 1 分钟中枢，由于在 5100 上下已经有 1 中枢，因此这构成 1 分钟下跌的第二中枢的可能性极大，除非能线段式地一下重回 5100 点，否则，只有这种情况。

1 分钟中枢后，就是扩展为 5 分钟或出现 1 分钟下跌背驰两种情况，而这次反弹，在最坏的情况下，构成对 4778 点跌破的回抽，然后再次探底，因此，能否重新站住 4778 点，这是短线最关键的问题。





上面这机会的把握，就看你的技术了，没这技术，继续等到日的底分型确认才介入，这样，风险比较小。

注意，这次的回跌，有着很多股票之内之外的因素，站在长远的角度，这样一次走势，是必须的。就算最简单的情况，印花税如果还是现在的，谁都没法混。此外，那些所谓的大家伙，随便就狮子大开口，这样的情况不警戒一下，以后谁都没法混。

市场的游戏规则的维持，有时候是很残酷的，这点没什么可说的。

注意了，今年是井的年份，井可以是上面的，也可以是下面的，今年，只有心态加技术才能够成功。

心态好的，坐一次电梯，那这次电梯后，最好也顺便把技术提高一下；至于心态不好的，那就上面落井，下面再落井，本 ID 的青蛙粥原料充足了。

当青蛙还是猎手，自己瞧着办吧。

## 教你炒股票 95：修炼自己 (2008-01-22 16:10:20)

本 ID 觉得，当人被刺激后，大概学习的效率会高点，所以就连续写课程了，让有缘人得之。

要战胜市场，首先要了解市场的众生。市场是合力的，而合这力的不是机械，而是活生生的人。

市场中，最多数的，都是糊涂蛋，赚钱了不知道为什么，亏钱了不知道为什么，最后变青蛙了，也会说，井上面的天空好大，好复杂，怎么处理啊？哪里有拐杖啊？

几乎绝大多数的人，进市场来时，根本不知道市场是什么，然后就不断投入，最后有些输红眼了，砸锅卖铁也就进来了。

对于市场，本 ID 有一个观点，大概有点过分，但确实是对的。市场，就是要 0 投入去赚钱。

很多人很关心 ID 的投资历史，当然，有很多事情，不能说，因为涉及太多的东西。但有一样事情，本 ID 是可以说的，就是本 ID 在市场中，等于没有投入过 1 分钱。

本 ID 第一笔钱是 90 年初新股赚回来的，那时候买新股的钱，很不好意思，不是本 ID 的，上市后，就把本还了，剩下的利润，就是本 ID 在市場中的第一笔钱，从此，无论本 ID 操作的钱有多少，本 ID 从来没有在市场中投入过 1 分钱。

当然，现在还按 90 年代初那种疯狂状态是不行了，但本 ID 还是觉得，你投入市场的钱，一定不能无限增加。如果你第一笔投入 100 万，还不能赚到钱，你还投什么啊？你 100 万都搞不好，难道想搞 100 万的平方啊？

只要你有稳定的技术和操作，初始投入多少根本不重要。就算你只有 1 万元，10 次翻倍操作后也就 1000 万了，而即使你开始有 1000 万元，10 次连续的亏损后，你也没有多少钱了。

问题不是投入的多少，而是技术与操作。所有把市场当赌场的，最终的命运都只能是悲惨的。

对于市场上的众生，本 ID 给的第一忠告就是，把你的第一笔钱运作好，然后把本拿走，最后把这利润变成巨大的数字，这才是市场中的真正操作。

市场中的真正成功，是以十年为单位的，无论你开始有多少钱，10 年都足以让你变成上一个足够大的台阶，一笔 0 成本、0 投入的钱，让你在市场中无比轻松。

绝大多数的人，因为贪婪而不断投入，又因为恐惧而落荒而逃。但市场，进来一次，几乎就很难再离开了。落荒而逃的，最终都是在高潮中又被忽悠进来，最终还是青蛙给煮了，这种事情，难道还少见？

还有不少的，以评价别人为事情，市场中，唯一的评价，就是你的操作，有那时间，练习一下操作吧，这才是市场中人干的事情。

市场，不是选秀场，别把自己当超男超女或它们的粉丝。市场里，是刀和血，超男超女和粉丝，只有被煮的份。

市场中，唯一需要考虑的，就是对操作水平的提高，这是一切的根本。别人，最多是你的陪练。

学习理论，一定要彻底穷源，然后在实践中不断升级，工夫是要靠磨练出来的。用你的第一笔钱，一笔绝对不影响你生活的钱，创造一个操作的故事，这就是市场的操作者。

操作的层次很多，这是一个不断修炼的过程，把基础弄好了，你可以不断前行。市场的机会无穷，做一次电梯不怕，关键是电梯之后，你能不再电梯。

修炼自己，市场中生存，别无他法。

## 如期反弹后的 4778 点压力(2008-01-23 15:16:53)

今天没什么可说的，该说的昨天就说了，关于这个反弹点，前两天的课程里已经预先说过，这就是本 ID 理论输出与实际走势的绝对一一对应性所决定的。

但是，就算是这样，每个人的操作成果肯定相差极大，为什么？这才是问题的关键。根据理论，相应的机会预先就知道，只要等到市场实际走出来。但，一到实际操作，水平就差了去了，为什么？这对于每个人都是最好的问题。

本 ID 最鄙视一种人，就是从来不看走势，请你自己反省一下，大盘 4 小时，你都干了些什么？每天的走势，无数的资金在那里画出来的，世界上最昂贵的图画，你不去好好欣赏，从中修炼，想想自己都干了些什么？你有这资格吗？

特别对于初学者，走势中的每一秒种，你都要尽可能学会解读市场的语言，你不从此全身心地和走势合为一体，就想战胜市场？做梦去吧。

本 ID 的理论，就是市场语言的语法，但光会语法，你能真正学会语言吗？你不每天去练习，有这可能吗？

所有坐电梯的，一跌就又哭又闹的，想想自己都在干些什么，就算把机会列出来了，想想你能操作成什么样子。

市场哪里有便宜而来、不费力气的成功？醒醒吧。

说白了，战胜市场，就是战胜市场的合力，就是战胜那构成合力的绝大多数人，你不成为这所有市场参与者中最顶尖的那一部分，那么，谈论成功都是废话。这是一场人与人智力、体力、资金等等综合的搏杀，是血与血的争斗，你以为超女比赛八卦一下、走走旁门左道就可以？

偷心不死，永无出期。

你如果要学习，请好好看看诸如 600737、600635、000938、000802、600779、600195、000822、600636 等等这几天震荡中的每一分钟的图形，看看在震荡中是如何抽出比上涨还要多的血。

注意，本 ID 这里说的是学习，不是说股票本身。只是股票本身的图形是用钱画出来的，你不尊重图形，图形自然惩罚你。

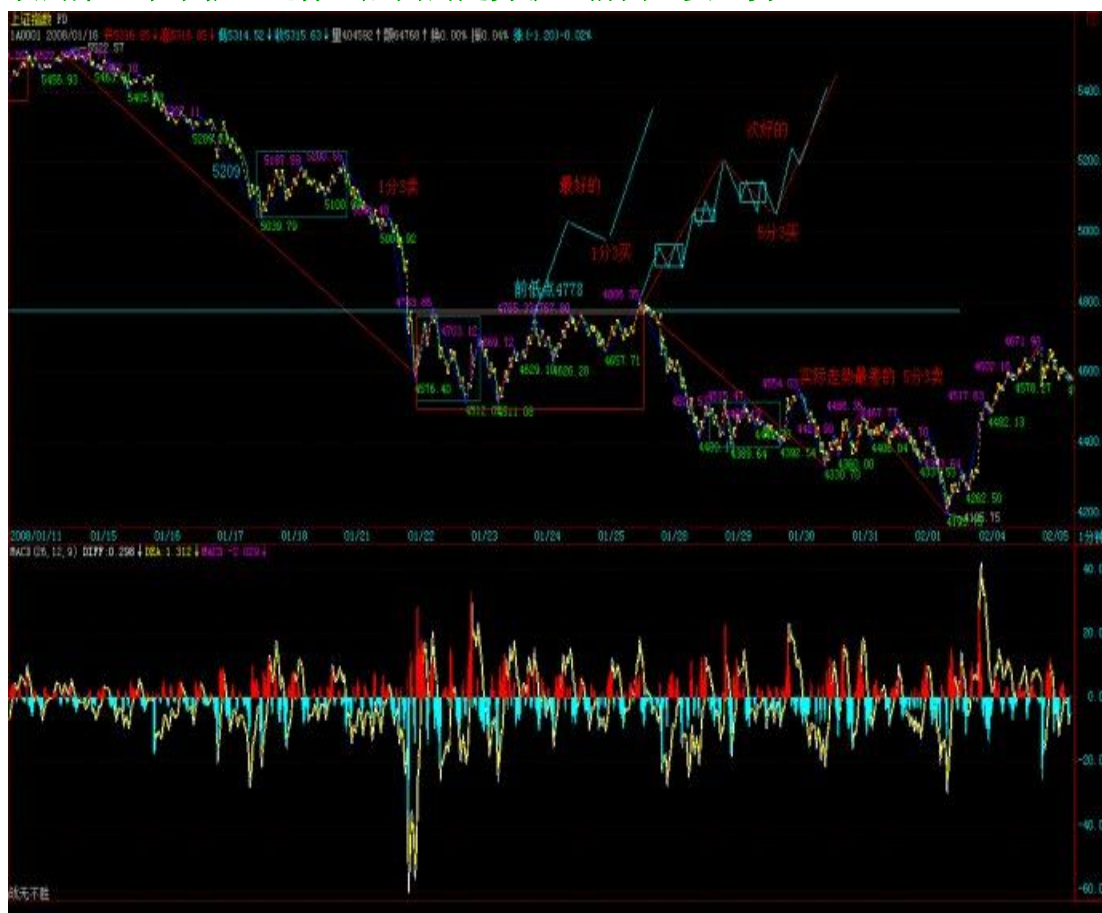
回到大盘本身，第二个 1 分钟中枢如期到来，但只要这 1 分钟不能出现第三类买点，不能有效重新站上 4778 点，后面的震荡依然少不了，但这将提供更多的短线获利机会。

大盘的走势：

最好的，就是直接形成这 1 分钟中枢第三类买点，然后形成线段或 1 分钟式的上涨，重新回到 5100 点上，这走势的前提就是那第三类买点。

次好的，就是在这里形成 5 分钟中枢后再出现第三类买点，这里有两种途径，一种是 9 次级别的震荡扩展出 5 分钟，一种是先 1 分钟的第三类卖点后底背驰上来再出来 5 分钟。这里就构成了 N 次必然的短线机会。

最坏的，就是在这里 5 分钟后出现其第三类卖点，这甚至构成一个 5 分钟下跌的第一个中枢，这样，后面的走势就比前面还要恶劣。





由于现在的走势有如下复杂的演化可能，所以操作上必须严格根据图形来，一旦出现 5 分钟不能重站住 4778 点的情况，（注：前低点 4778, 30 分中枢 DD）就一定要注意后面可能向最坏情况演化的任何苗头。

正如本 ID 在 5209 点说的，站不住 5209 点就把多头当青蛙煮了（注：5209 双底颈线）。这里一样，在这后面的震荡反弹中，我们用技术赚足钱，然后，一旦多头不行，我们就再次把多头当青蛙煮了当汤喝。

当然，如果多头行，我们不介意陪着多头再到 5000 点上走一趟，但，我们只看图形，多头有本事画出那样的图形，我们就跟着走，否则，就煮开水等青蛙跳下来。

思维方式，要彻底改变。让所有一根筋的青蛙去，这就是市场。

## 教你炒股票 96：无处不在的赌徒心理 (2008-01-23 16:18:38)

市场中，最大的敌人之一，就赌徒心理、赌徒思维。赌，最终的结局就只有一个，如果你以赌徒心理参与市场，那么你的结局就已经注定，你就算还没再锅里，那也只是养肥了再煮而已，没什么区别。

赌徒心理无处不在，除了上一课说的不断加码，还有一些，甚至自己都没注意到。

例如，有人亏钱了，然后就想，等反弹到多少多少一定出来，以后不玩了。这看起来很不赌徒，但其实也是赌徒心理。

赌徒心理一个最大的特点，就是预设一个虚拟的目标，一个想象中的目标，完全无视市场本身。

还有一个特点，就是怕失去机会，怕失去了赚大钱的机会。例如，万一走错了，怎么办？万一还涨，不就亏了？诸如此类。

注意，市场中生存，从来就不是靠一次暴富得到的，一次暴富最后倾家荡产的，本 ID 见多了。

市场真正的成功，都是严格的操作下完成的。操作失误了有什么大不了的，市场的机会不断涌现，一个严格的操作程序，足以保证你长期的成功。

赌徒心理，一个很经常的行为，就是砍了又追，追了又砍，完全被一股无明的业力牵引，就往那鬼窟里去了。这所谓的杀红了眼，所以就被杀了。

赌徒心理，一个更经常的行为，就是不敢操作，看到机会到来，就是怕，等机会真正起来了，又后悔，然后就追上去，5 元不敢买的，过段时间 50 元都敢买，结果又被杀了。

赌徒心理，还有一种就太常见了，就是听消息，找捷径，以为这世界上就有一个馅饼一定能拍着自己，可能吗？就算能吃到点馅饼，那玩意能当长期饭票吗？

赌徒心理，还有一种大概是最常见的，就是我要赚钱买房子、车子。我投入，要把装修的钱赚回来。可悲呀，你以为市场是慈善场所？那是杀人的地方！

生活，很简单，一天三顿，五谷为养、五果为助、五畜为益、五菜为充，而不是那些古灵精怪的玩意；市场很简单，就如同生活，在一定的韵律中生长出利润。只有那韵律，那平凡但又能长久的赢利模式，才能使得你战胜市场。

你不需要如赌徒一样整天烦躁不安，又期盼又恐惧，折腾不休。你只要平静地按照自己的韵律、按照市场的显现去与日俱增地强大自己。错过了，就错过了，后面有无数的机会等着。

你，不需要把自己设计为超人。超人是不需要设计的，超人是干出来的。你能长期地战胜市场，你就是市场的超人。因为市场的原则就是，只有极少数的人才能长期地战胜市场，你不是超人，谁还是？

你，当然会不时面对不同的危机，危机不能躲，用最快最明确最直面的手段解决，只要还有翅膀，天空就是你的。

前面说，你要用 0 成本投入。当然，实际上也没必要这样严格。你可以把你完全不影响生活的钱拿出来，告诉自己，这就是你唯一的资本，你没有后援，然后用这 创造你自己的神话。当然，如果你输光了，你可以再给自己一次机会，但在给自己这次机会之前，你必须把自己彻底解剖一次，把你所有失败的根源都挖出来，然后 你告诉自己，这是你最后的尝试。

如果你又输光了，那么，你就退出吧，不是每一个人都适合市场的，不是每一个人都要去当市场的高峰的，我们有时候必须面对的最客观的事实就是：我不行。

然后给自己 N 年的机会，去学习、去历练，在 N 年以后，你觉得你有足够的信心重新回到市场了，你再给自己一次机会，如果这还不行，那这一生，你就和市场永远再见。买基金，买国债，什么都可以，但还是别亲自到市场来了。

市场，只是生活的一部分，如此而已。

## 4778 点，多空抉择线。 (2008-01-24 15:17:30)

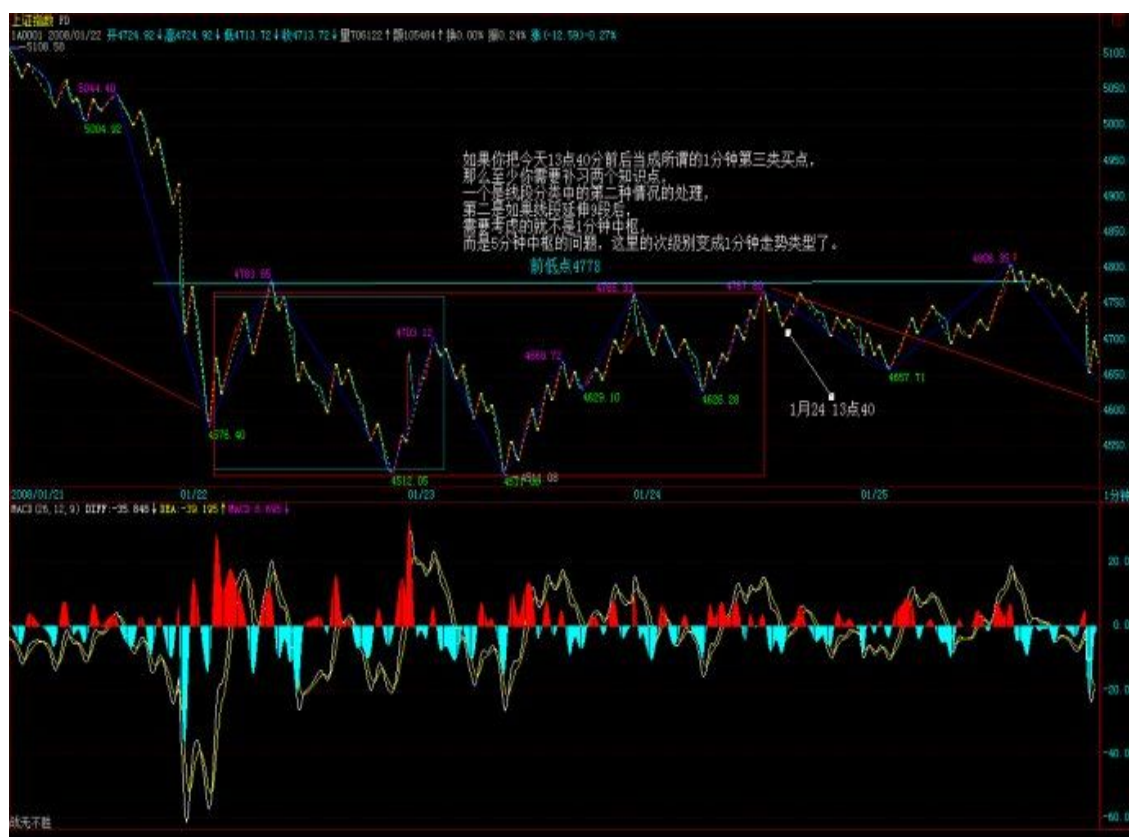
今天，在昨天所说的 4778 点受到压制产生震荡。4778 点，在技术上十分重要，因为这是前期低点，能否出现上去站住，决定了这次下跌的性质与最终完成形式。说句直接的，就是一条多空抉择线。

从日线上，今天早上的下跌反 而是为了最终构成日的底分型，这是一个买点。但后面的问题更为关键，就是这底分型能否延伸为笔，还是最终被 5 日线压制夭折。由于 5 日线已经下移到 4815 点，明天大概也就到 4778 点附近了，因此，这个问题和上面一个问题是同解的，还是 4778 点能否突破站住的问题。

技术上，如果你把今天 13 点 40 分前后当成所谓的 1 分钟第三类买点，那么至少你需要补习两个知识点，一个是线段分类中的第二种情况的处理问题，第二是如果线段延伸 9 段后，需要考虑的就不是 1 分钟中枢，而是 5 分钟中枢的问题，这里的次级别变成 1 分钟走势类型了。

本 ID 的理论是纯数学，一就是一，二就二，没有半点可以含糊的地方。不妨再问一个问题，今天究竟走了几个线段？请选择：A、2；B、3；C、4；D、5；E、都不是。

没分清楚的，请去补课。



个股方面，本 ID 那些股票表现怎么样，都有眼睛，就不用说了。已经有 N 只创出了新高，而大盘比 5522 点跌了快 1000 点。当然，这种走势，最终不能完全脱离大盘，如果大盘站不住 4778 点而展开新一轮下跌，追高的风险是极大的。

本 ID 再次强调，本 ID 不需要任何人抬轿子，如果本 ID 需要你抬轿子，就不会让各位在 8 元去买 600737 了，再次强调，600737 这类股票，如果你害怕了，就把本拿出来，留下 0 成本的继续游戏，没买的就算了。

这世界上 N 的 N 次方的股票，不需要买本 ID 的，而且本 ID 也不喜欢太多人买，因为本 ID 杀人的时候，可不管亲疏的，对于本 ID 来说，股票就是筹码，就是纸，本 ID 杀的是纸，后面是谁，本 ID 可没兴趣知道。

来这里，就要学会自己顶天立地，有一天，你能在市场游戏里把本 ID 杀了，本 ID 最高兴了。可惜，现在，还没有这个人，好无聊啊。

## 下周补缺，多头别无选择(2008-01-25 15:17:34)

4778 点，其实就是一张纸，但现在人的心理，比纸都脆弱，看来风险教育还是太少，股灾见得还不够多。看看人家恒生指数，上窜下跳地，A 股的投资者还是少历练。

相比，深圳成分指数更有领先性，这点在前面已经反复说过。今天这指数已经把本周下跌的缺口给补了，而上海显然需要补课，这课就是下周的任务了。如果周末没什么不招人待见的消息，这任务应该不算是什么大不了的事，下周补缺，多头别无选择，连这都完成不了，多头也就只有当青蛙的命了。

注意，由于目前日线的形态不好，所以，就算这笔延伸出来，后面肯定还有向下的笔来确认的，这个向上笔结束的位置很重要：

一、如果在 4818 点上下（注：4778, 前低点，4818 为 1 月 22 缺口下沿）就结束，（实际走势 4805 结束）那么就是最弱的，后面就不亮晶晶了，改 10X10 米晶晶亮了。

二、如果 4918 上下结束（注：1 月 22 缺口上沿），这还有较大可能回头形成诸如双底、头肩底之类的形态。

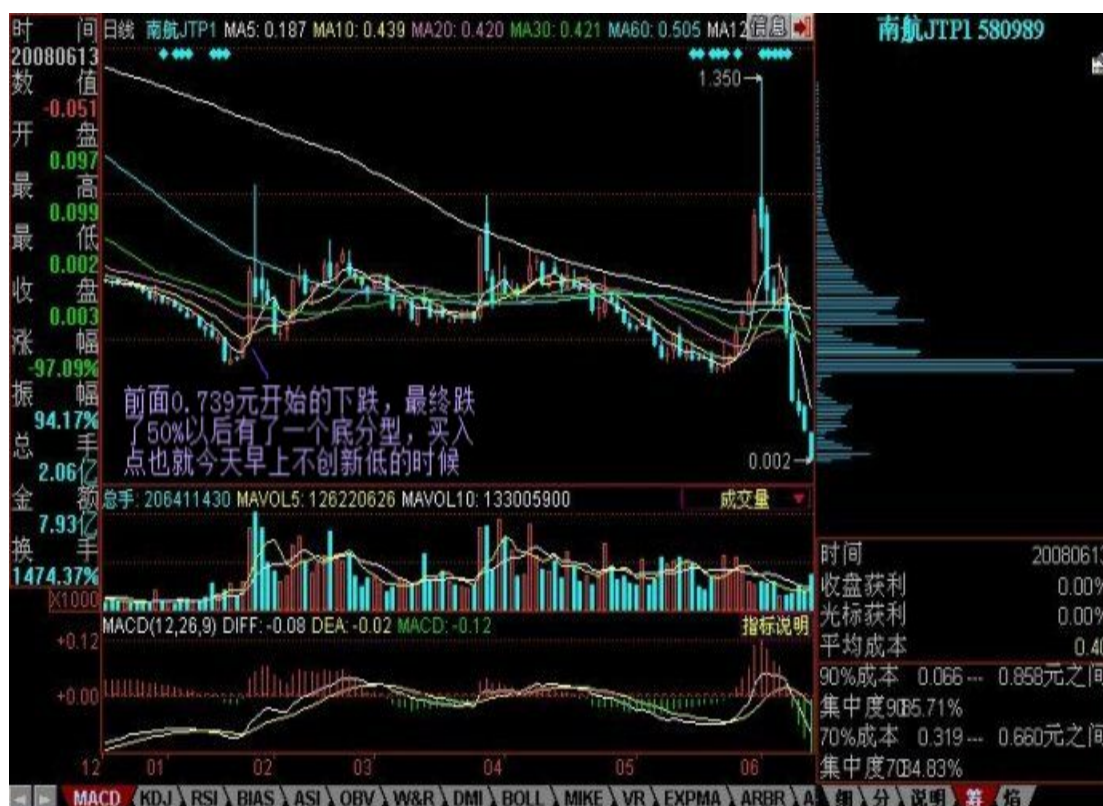
三、冲上 5000 点后再结束，（注：5000 点为第一个 1 分中枢 DD）那么形态上稍微好转了，后面只要回头幅度不大，多头又可以重新架设炮台，再次进攻了。

因此，这个向上笔的结束位置很重要，市场最终的走势，走出来自自然就当下辨别了，无须预测。

这两天的走势，对底分型的具 体操作是一个很好的锻炼。依据底分型的买卖，不是今天才买，而是昨天探底不创新低时就买，当然，如果你技术好一点，你可以确认这个探低是震荡性质的。注意，分型的操作，不是分型已经确认形成才操作，那时候已经是“已病”状态，就太晚了，这一点必须明确。

例如，昨天买了以后，今天走势继续保持（1，1）形态，所以可以不管，等到出现顶分型时再处理。当然，说起来简单，实际操作，又少不了诸多的练习才能把握。

其实，这底分型的操作，就算是最难搞的认沽也是有效的，你看 580989 这几天的日线，里面稍微复杂点，有一个包含关系，你看看前面 0.739 元开始的下跌，最终跌了 50%以后有了一个底分型，买点也就今天早上不创新低的时候。



注意，这只是上课，认沽可不要乱玩，你没这本事，就注定要倾家荡产的，不是开玩笑。这只是说明，本 ID 的理论，对这么难缠的认沽，也是可以轻松应付的，就别谈一般的股票了。

至于昨天问题的答案，很高兴看到大多数人都回答正确，当然就是第三段还没完成了，问题就这么简单。

周末，又是大冬天的，都去补补，大盘下周任务是补缺口，各位就缺什么补什么，补钙、补牙、补肾、补心、补脑、补衣服、补课，诸如此类，选择去吧。

## 580989 完美地达到理论要求的第一目标。

(2008-01-28 15:20:28)

周五说 580989，并不是让一般人买，这点说得很清楚，今天继续说 580989，主要是两点，这两点都值得所有想学点东西的人学习：1、上周五启动 580989，正在于一个消息面上的不稳定性，因此有了一个大面积对冲风险的选择。2、这个启动，完美地体现本 ID 理论，后面再详细分析。

强烈注意，580989 几个月后连纸都不如，特别在上涨这么多以后，任何人都不能再参加了，除非你是在底分型时买入的而且有极高的震荡技术。这东西最后的命运是 0，千万注意。

先回到大盘，周末，都是不招人待见的消息，最严重的，就是中石油准备有 10 亿上来这条，不过这正好完成了本 ID 说的那个故事所说的目标，当然，那个目标只是一个大概数，就是让最早买的有腰斩的快感，如此而已。等那 10 亿出来，其活力会有所增加，但只要没有期货，还是折腾的命，暂时没有大戏，而且也不能有大戏，否则我们可爱的题材股怎么办？

大盘今天开盘就选择“一、如果在 4818 点上下就结束，那么就是最弱的，后面就不亮晶晶了，改 10X10 米晶晶亮了。”一个线段就下来了 400 点，然后是一个线段的反弹，这反弹只要不能重新回来原来震荡区间，就有逐步扩展成 5 分钟第三类卖点的风险。

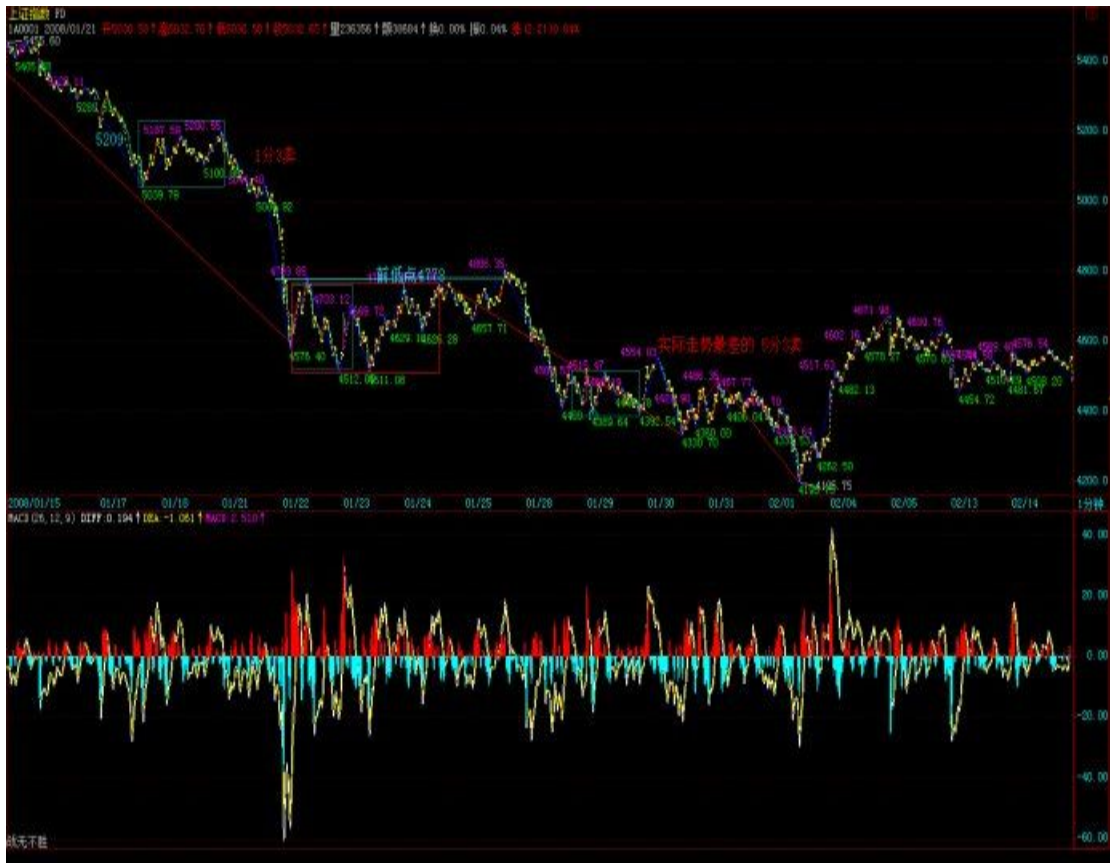
关于目前的情况，前面已经很明确地说过，最坏的情况就是在 4778 点下形成 5 分钟下跌的第一个中枢，一旦这种情况出现，后面的下跌可能更加惨烈。

那么，我们可以讨论什么情况才可能出现这种情况，大概唯一的可能就是美国出现 1987 年那样的崩盘，说实话，本 ID 特愿意见到这一点，如果在短期里出现这样，估计 580989 会被爆拉到 N 元，更重要的，看到美国鬼子不爽本 ID 总是比较爽的，所以本 ID 并不介意这种情况的出现。但 99.999% 都不会出现如此情况，今晚，美国是否继续减息，这点很重要。

一般情况下是不会出现这种最坏走势的，毕竟年线在那里，在关于今年的展望里，本 ID 已经明确说过，今年至少见两次年线，第一次应该是喜剧。

那么次坏的情况，就是这 5 分钟中枢是盘整类型中的，最终扩展成 30 分钟的。这种情况，不过依然是震荡局面，没什么大不了的。（注：实际走势为此类）

最好的情况，就是这 5 分钟又震回去，最后还震出第三类买点来，但你的思维里千万不能被这种最好的走势完全占据，这样会蒙住你自己的眼睛。



个股方面，今天还有不止一只股票顽强地走出新高，一旦大盘走稳，该爆发的都要爆发，仔细看好借机洗盘的，题材股继续火爆。

下面，请好好分析一下 580989 的图，里面的标准性一目了然，60 分钟上从 2.3 下来的底背驰（注：60 分图为 3 个中枢的下跌背驰），然后今天回拉到第一个红箭头指出的中枢中，完全符合本 ID 的理论最低回拉幅度的走势。后面很简单，首先是围绕该中枢的震荡，如果有机会，例如美国 1987 年（1987 美国股灾），那么就一飞冲天，如果到 4、5 月美国还不 1987，那么就清 0，如此简单。注意，这是学习材料，一般人绝对不能介入，否则一切后果自己负责。



## 吃完饭上来说两句 (2008-01-28 18:54:02)

由于每个人的理解能力相差太远，所以有些事情本 ID 必须再次说说，就是 580989 不是谁都能玩的，按照理论的最基本回拉，今天也完成了，后面出现任何大的下跌都是一点不奇怪的，千万别见到这两天涨了快 100%就追上去。你想想，你连股票都操作不好，怎么可能操作好权证？一定要注意，本 ID 可不想有人因为一时的贪念而倾家荡产。

当然，如果你技术很好，那么后面震荡的机会很多，但这一切都是合力的，受很多因素的影响，毕竟这玩意还面临可以大量创设，现在用的闪电战，这里对赌的力量太多，没那水平，就别在里面折腾。

股票跌下来，就是把赢利的空间给再次打开，操作关键是纪律，是长期的规范操作。

做股票就如同一个将军率领一支军队，股票的机会就是战机，但战机能不能战，战有多大风险，首先你都要有所预计。例如，这次，跌破 4778 点，马上根据理论就有那几种情况，那么反弹后将出现什么，都是很明确的，因此，如果你技术不好，你就把最坏的情况作为自己面对的情况，你就问自己，一旦出现这种情况，你能应付否？如果不行，那就不操作，就这么简单。

操作，是一种能力，能力强的，就可以参与更多的战机，这就像打仗，有多大能耐打多大的仗，没能耐的，就在小板凳里待着，等看到可以适合自己能力的机会再出手。



其实，操作就是这么简单，首先你要明白自己的能力，然后判断这机会的难度你能否胜任，你不胜任，就闪开，就这么简单。

事情总是简单的，只是人把事情搞复杂了。人的贪念，总是看到别人抓住机会就不爽，那样，你就永远不可能进步。

对于真正的操作者，只倾听市场与自己的声音，本 ID 的理论把所有的机会无一遗漏地输出，关键是你能否正确地认识自己，能否去把握这机会是否适合自己。

本 ID 理论中机会的输出是最基础的，谁只要读懂了都可以做到；但这机会如何进入操作的层面，最终修炼的是人，这才是最关键的。

再把前面说过的重复一次：

首先，你必须能在任何时刻正确无遗漏地给出所有机会的输出，这是最基本的，如果连这都达不到，那么你就根本不适宜用本 ID 的理论去操作。

很简单，你要考察自己的水平，请回答下面的问题：请列出最近三个必然发生不会遗漏的机会，并说明其必然的级别。

注意，本 ID 的理论是所有技术分析理论都不同的，就是本 ID 不关心这些机会的具体点位和时间，因为点位和时间涉及预测。而机会的显发，就如同花的开放，你看到了，就是了，就这么简单。

说得更明白，本 ID 的理论把所有级别的机会逐一列出，这些机会是必然要出现的，你只需要等待它出现就可以，就这么简单，你何必去预测什么点位时间的废话？

机会出现，你必须会看出来，看不出来，就错过了，就这么简单。能否看出机会，这是第二步的问题，任一个机会如何成立确认的，在课程里都有，你看明白就知道了，然后多看，就不会漏过了。

例如，你知道按理论下一个是 1 分钟底背驰这个机会，但你连底背驰都不会看，那就不行了。

看，有一个逐步精确的问题，你看的水平有多高，这和你去理论的把握有关。你连如同用 MACD 去辅助都不知道，以为 MACD 就等于背驰，那么这种水平，是无论如何看不出背驰来的。

看出来了，就要操作了。要决定操作，就要把下一步给想清楚，就是下一个必然的卖点是什么，一旦这卖点出现后，最坏的情况是什么，每种可能的情况如何去分类，界限在哪里，每种界限触及后如何处理等等。如果你连这个都不明白，事先没搞清楚，心里不是明镜似的，那不被市场搞就怪了。

你能把上面三步搞清楚，熟练了，那么你就算是一个初级的有自我意识的操作者了，否则，你不过是糊涂蛋。

对于糊涂蛋，谁都救不了你，而且，谁又有必要去救一个糊涂蛋？

再说一次，本 ID 只是陪练，最终要靠自己。

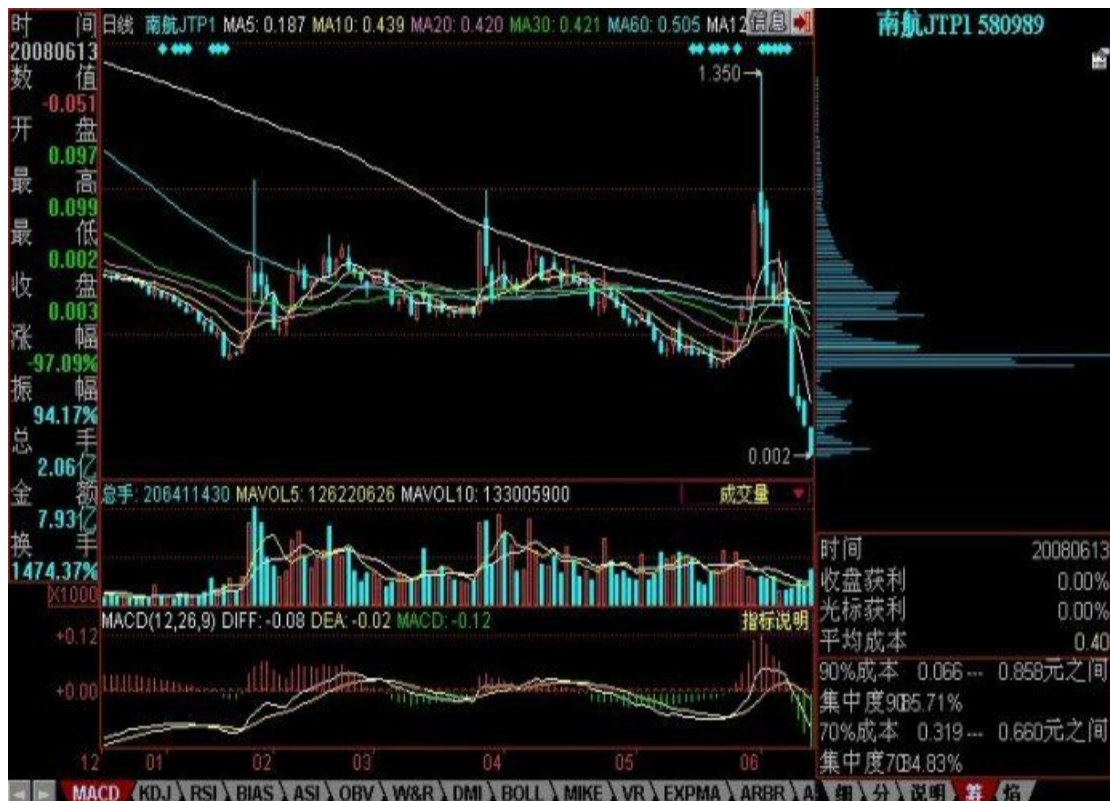
不说了，有缘得之吧。

## 年线支持初显现(2008-01-29 15:19:24)

首先还是说 580989，你看那中枢的力量是多么巨大，早上的远离，后面的回拉，一切如教科书一般，围绕这个原来的中枢进行震荡，这在昨天已经说了，后面震荡逐步减少，由于该中枢大致在 0.6 一线，依次向下的震荡空间是存在的。想想一个中枢震荡可以从 0.4 到 0.95，这就是震荡的力量。

之所以说这个，是希望以一种强烈的方式表现本 ID 理论的一些方面，你不需要参与其中的操作，但请你必须学习。另外，早上砸到 0.72 逐级上台阶回拉 0.85，这是一个很典型的骗人图形，这些图形后一般就是制造第二类卖点，然后后面的就是走势必须完美，再杀一波下来，多看这些图形，对你理解中枢的形成与结构十分有用。

你千万别操作，但你必须学习，这就是 580989 这经典案例的作用。



说大盘，大盘今天碰年线，这是第一次，去年底已经说，今年至少两次，第一次应该是喜剧。不过，年线这里也可以先制造空头陷阱，一切需要各方面的合力配合。

走势不是必然的，例如今天美国不减息，全世界暴跌，那就会选择空头陷阱的形式。否则，就可以直接上去。那么，美国减息与否这个因素，谁都不知道，但今天市场上已经反应出来，就是堵其减了，这就是一种合力的表现，一旦赌错了，市场就会报复性去相反反应。

当然，对这些走势，是可以去参与的。为什么？因为就算是空头陷阱的方式，也不会远离目前的位置太多，只要控制好仓位，当然可以参与。

此外，一定要注意，你不是多头也不是空头，但你一定要知道一旦发生什么情况，多头会干什么，空头会干什么。例如，多头的愿望肯定是想补上面的缺口，这就构成市场的一个潜在力量，这个力量，在其他力量的干扰下，可能一时发挥不出来，但这反而构成我们一个更好的买入点。

请好好品味这句话：你不当多头也不当空头，但一定要知道空头多头想干什么，而走势是最终的结果，他们想干的是否干出来了，这才是关键。干不出来，有什么后果，他们会有什么后续的步骤，这才是该想的东西。

现在的走势很简单，只要不有效破年线，就继续是原来的中枢震荡。中枢震荡怎么样，看看今天的 580989。这就是教科书，看明白了，有什么震荡处理不了？



## 教你炒股票 97：中医、兵法、诗歌、操作 1 (2008-01-29 15:49:06)

世界上，从来不缺乏贪婪，最大的表现之一，就是上帝式思维。有一上帝，你信了他，所有事情就是他的，你就又天国，又永生的，这本质上，就是人类的贪婪所制造的幻象。

在市场中，操作中，这贪婪的最大表现就是希望寻求一种预测性的、一劳永逸的上帝式指标、模式，先验地决定了一切，然后有这东西，在市场中就可以又天国又永生地财源滚滚了。

这是什么？典型的贪婪思维，这种人，佛出世都救不了，最终就是当青蛙的料。而市场中，最多这种人，最下劣的，就是希望找一根万能拐杖，最好这拐杖可以自动给出所有的买卖，这样就什么都不用干地财源滚滚了。

贪字和贫字就差那一点，如此贪婪的想法，不被市场所屠杀，真是笑话了。

市场中操作，最相似的，就是和中医、兵法、诗歌类似。

学中医，你首先要把中医的理论、系统、思维方法，分类原则等等给搞明白，按照中医的系统，所有的病都是有一个对应的理论输出与实际相符合，这就如同本 ID 的理论，所有的市场机会都会被本 ID 的理论所一一对应地输出。

但你光知道输出，什么用都没有，你学了一大堆理论，没什么用，因为理论知道和应用是要靠人的，而人的素质、水平等等的不同，在应用中相差就太远了，所以最终都归结于人的修炼。

但是，理论的输出是最基础的，你连理论的分类等等都搞不清楚，那么谈应用就很可笑了。所以，首先你当然要完全吃透理论。

一个中医，学了理论，然后就要开始玩望闻问切之类的游戏，这就等于本 ID 理论中看市场机会的当下显发。有些人，总是想预测，那么请问，一个医生，他知道下面肯定有一个病人要来，难道他还需要预测一下这病人的性别、什么病，可以开什么药？如果世界上有这样的医生，你敢去看吗？

同样，市场的机会的到来，就如同要来的那个病人，你不需要对他预测什么，点位、时间、什么都不需要，你只需要等他来的时候对他望闻问切就可以了，事情就这么简单，为什么这个思维就拐不过来？

机会必然按理论的要求输出，第二步就是看机会的显发，对之望闻问切，这就是更高的一种要求。这就如同医生，能熟练地望闻问切，那是需要功夫的，需要实践中增长能力。所以，你开始的时候，总是看走眼，这太正常不过了。多看，多练习，这就唯一的渠道。

再说一次，一定要看走势图，那是世界上最昂贵的图画，最昂贵的艺术品，多看，就如同培养你的鉴赏力，为什么玩古董的，很多人总是被假玩意骗，而有人就能专破假玩意，这就是鉴赏力等的问题，但这是需要磨练的。磨练的时候，被骗几次，那不是最正常不过的事情？

为什么很多人在市场中很痛苦，就是他不热爱这走势，走势是最好的艺术品，你站在热爱的角度，才能激发你的鉴赏力。否则，你脑子里总是被赢亏之类的贪婪之念所占据，眼睛怎么可能不被蒙蔽？

望闻问切有成了，后面最难的就是操作了。操作，就如同中医的开药方。会看病，基本就等于中医的 1/10，而用药、开药方的难度，就是后面的 9/10。而没有最后这开药方，前面的所有东西都是白搭的，同样，操作也是这样。

开药方，就如同行军布阵，所谓用药如同用兵，如何用，这可以用你一生去修炼。这就如同操作，操作是一生的事情，除非你离开市场。

中医开药方、因人、因时、因地等等因素的不同而开，就如同打仗，哪里会有一样的仗？仗仗都不同。中医不同西医，西医就把人当机器，所有的人，只要是所谓同样的病，就给你同样的药，完全的流水线机械化生产，而现在很多人在市场中的思维，就是这种思维。

当然，所有的不同里有这一个共同“不患”的基础，例如，市场的运行的“不患”基础就被本 ID 的理论所完全描述。同样，所有用药的“不患”基础也被中医的理论所描述。也就是，无论怎么折腾，都出不了这基础。这是不同中的同，患中的不患。

明白这点，操作就有了一个大的不患背景，而这背景之上，就是一个创造充分显法的过程，每个人，按照自己的能力、修养等开出不同的药方，给出不同的操作记录。这里是一个没有止境的过程，不断修炼下去。

具体说，就是在一般程度上，你必须遵守买卖点的原则去买卖。但是，这并不是绝对的。例如，本 ID 就经常愿意在买卖点偏移一点的地方去买卖，为什么？因为那样，可以买卖到更多的数量，或者可以制造出一些特别的东西达到更大的目的。

这就如同写格律诗，你开始的时候，必须严格按格律来，如果没有按格律来，那是你的水平问题，你千万别以自己是写拗体来自我安慰，那将害了你，以后你就永远和真正的格律诗无缘了。但，当你已经自由于格律，得心应手时，你就可能要根据诗歌的内容，自设声律而构成奇响成为所谓的拗体，这时，就是出神入化的过程了。而操作，同样如此。

对不起，还想写，有一坏蛋打电话来说要谈一个项目的事情，这个坏蛋太熟了，不能推，就先写到这里，以后继续

=====娇：一熟悉理论 二望闻问切，静态图分析，看机会的显发 三操作 四 出神入化操作

## 看别人脸色的日子总是不好过的(2008-01-30

15:23:08)

这题目说的什么，大家都很清楚。今天的消息，刺激了一个震荡高点，然后再回杀，由于减息的玩意还没出来，所以，尾盘赌消息的又来了，这就是发生在看别人脸色过日子的日子里的一件无聊事情。



看着 600737、600078 之类的股票，是否有点感动，这世界是需要不看别人脸色的人的，但，这东西是合力的，光有几个这样的人，成不了气候，如果别人都成了爱看别人脸色的人，那这市场还是别人的，最后，剩下不想看脸色的，可能也转去玩别的不用看别人脸色的活动了。



说实话，现在本 ID 已经没有上次接石头的兴趣，对今年的行情，本 ID 去年已经给了明确的定位，就是题材股大搞，不管指数，所以才有了跌了 1000 多点还创新高的品种。

但指数还是会起来的，在那展望里，本 ID 给出本年的节奏是“扬抑大扬大抑”，所以，多头还是会有面包的，只是多头如果还看别人的脸色，没点自我精神，那本 ID 宁愿把节奏说错了。

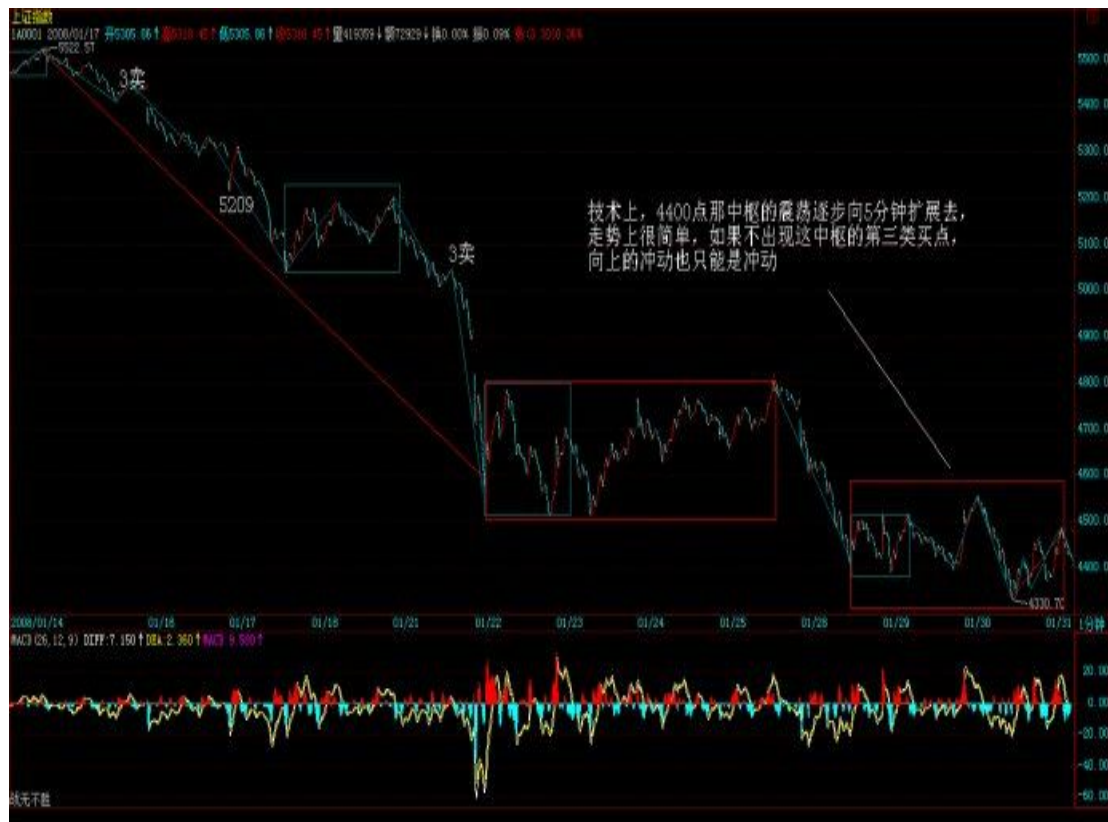
中石油那些玩意出来前后，是一个转机可能出现的时候，这时候也到了，但这东西需要合力，本 ID 现在确实没兴趣再去折腾大的玩意了，把自己的一亩三分地种好就算了。但呼吁一下总是可以的，合力，需要大家一起来。

说实在话，本 ID 宁愿 A 股跌到 2500 点，也希望见到美国全面破产，让美国再来一次 1987 年，这是本 ID 最愿意看到的。

但必须很清楚地讲，美国佬这次会用所有的坏招来摆平的，问题的关键是，不要当傻子去给美国佬埋单。

大盘，很简单，现在是纯消息主导，明天美国要减息了，这边就又会冲动一下。但这种冲动不是以我为主的，以我为主，还没有找到合适的借口。

技术上，4400 点那中枢的震荡逐步向 5 分钟扩展去，走势上很简单，如果不出现这中枢的第三类买点，向上的冲动也只能是冲动。



580989，如前所说，震荡幅度减少，但震荡机会依然很多，0.6 这个中枢的威力是否够教科书，有眼睛的都会看了。

第一次年线，不出意外，还是如去年底所说，是一个喜剧。问题的关键是，这次喜剧之后，如果没有了自我意识，最终只能是悲剧。

**没有信心，一切瞎掰。** (2008-01-31 15:13:08)



3 点半有一无聊人从大连专程过来要谈一香港市场收壳的事情，谈完以后回来会写一篇纯技术分析后面走势的帖子。本 ID 现在的心情已经完全过年化了，想起还要有事情干就头疼。

大盘今天的走势是一点都不奇怪，看别人的脸色，就是这样的了。减息又怎么样？其实，即使对于美国，减息与否，要死还得死。减息后一旦引发资金大量抛售美元资产，那死得更难看，可惜，现在接收这大量外逃资金的池子就缺一个中国的，想起就没劲，早干什么去了。

经济是一种专门的学问，管经济的就该至少是学经济或在经济圈里泡大的，否则，打铁的、挖地的、修坝的、卖大饼的，谁都可以经济一下，这经济怎么经济？

一句话，这次下跌，估计把印花税弄下去的可能性还是不大，大概，还需要更猛烈的暴跌，当然，反弹会有的，印花税一日不下，本 ID 的兴致将继续低迷。

今年，就看三月的会后有什么改变了，如果没有，那该怎么就怎么了，那种接石头的活，本 ID 肯定是不会再去干了，这么高的交易成本，凭什么啊？

短线技术上，没什么可说的，现在这 1 分钟的中枢突不上去就继续下台阶。个股方面，很多股票都要先主动回一下了，否则，顶在高位上抬杠铃，没那必要。

现在，关键不是股市本身，而是信心问题，一个最简单的问题，为什么中国的投资者就要忍受全世界最高的交易成本。

有谁能回答这个问题？

本 ID 在去年底已经明确说过了，今年一定要看到印花税的下降，不管是谁，做错了就要改，不改就不行。

本 ID 现在根本不担心股市，因为有更担心的，就怕这次经济的对局，一旦应付错了，那比股市更严重的事情还等在后面。

我们能应付对吗？抱歉，本 ID 没信心。

如果你还有心情，就请读读本 ID 这个梦：[“步老杜《登高》韵记梦”](#) 2008-01-26 10:23:21 ”

## 大盘中线技术分析(2008-01-31 18:44:04)

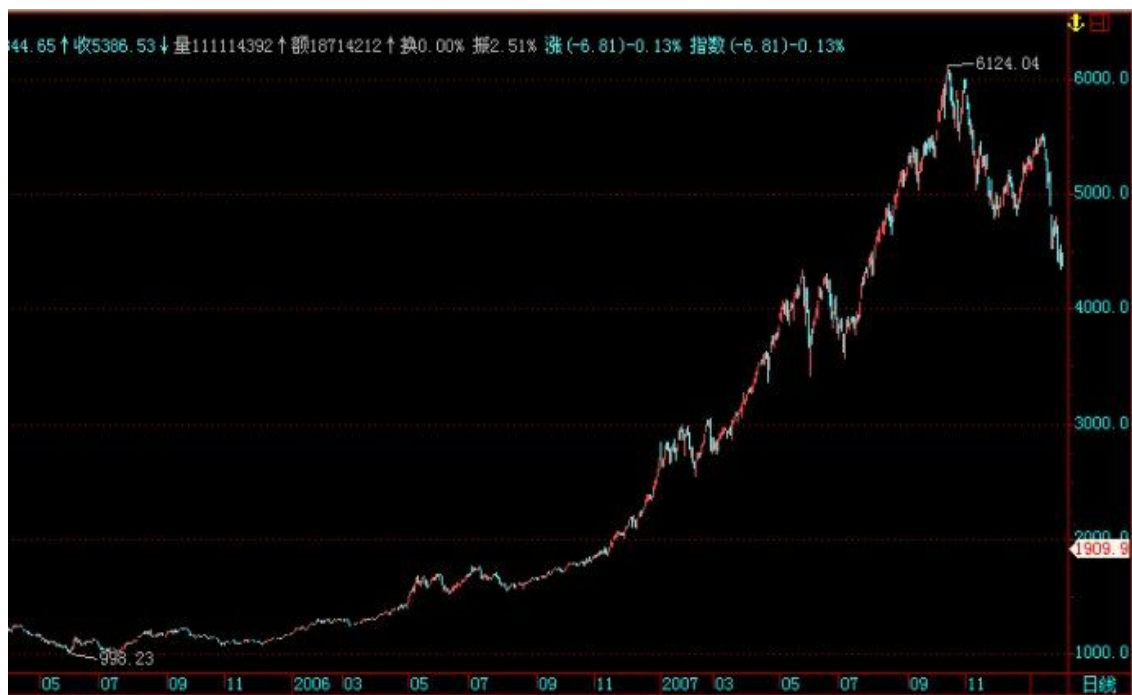
谈完了，那人赶飞机去了，专门跑一次，这事情还真没法推，苦啊，又多一件无聊事情。回来先把帖子写了再吃饭吧。本 ID 就怕答应的事情不完成吃饭都不安心。

收盘的帖子，非技术的纯粹直话直说的，这是走势后面必须的东西。但操作上，还是必须按技术来，所以技术是第一的，我们可以用一些语言对分力进行敲打，但这不能蒙蔽了技术的眼睛。特别，对于一般的散户来说，除了图形，你是最公平地和所有人同时看到的，你还能有什么依靠？

还是和 3600 相关，为什么？因为上海的指数从一开始就和这相关，例如 90 年代初的 45 点，2001 年的 2245 点等等，这次的行情，一样与此相关。

4335 点的 530，6124 点的高位，相差基本就是 1800 点，下来的第一个位置 4778 点，就是 1800 点的 3/4，那么，现在，到了 1800 点这个位置，所以这个位置是很重要的，而且与年线相关。5522 点下来的 1200 点，也在这个位置，所以这个位置是诸多因素所相关，技术上很重要。

由于这次下来，已经把 4335 点触及，因此，一个日线级别的中枢就已经在形成中，4335 点上下就是这个中枢的一个必然部分。这个中枢，是从 1000 点上来第一个日中枢，所以这个中枢将影响至少很多个月的走势。



也就是，现在，从中线的角度，一个大的日中枢震荡已经形成。这个中枢震荡的幅度，是以 3600 点为基础的，上面 1800 点，下面对称的，也可以有 1800 点。换言之，现在就算跌到 2500 点，也不过在这个中枢震荡的范围内。

有了这个中枢震荡的大结构，对后面的市场走势就有了一个很宏观的把握。显然，目前这个中枢的中间位置，会在很长时间内反复见到。像 2500 点、6100 点，都如同 580989 在 0.976 的那样的瞬间震荡位置，而目前位置，就如同最近 580989 的 0.6 上下，是一个反复可以见到的位置。直到这个中枢被破坏为止。

这个中枢震荡，可以以 450 点，3600 点的 1/8 为一格，上面，4778 是第一线压力，5228 点是第二线压力，下面的位置如此类推。当然，在具体的划分中，可以把 450 再细分，这对短线有一定意义。

由于目前是一个日的中枢，因此，最大的偏移级别就是 30 分钟的，如果有一个 30 分钟的向下偏移，那将构成最好的中短线机会。而且，类似 5 分钟的偏移，也构成好的短线机会。当然，如果你的超短线的，也可以关注相应的 1 分钟偏移。

在足够长的时间内，所有的市场机会，都会是因为对于该中枢的震荡偏移所引发的，配合 30、5、1 等的内部结构图，你将在这大型震荡中如鱼得水。

本 ID 早说过了，今年只要你会震荡，你赚的钱绝对不比去年少。有了这样一个大的震荡图，抽血的机会多了去了，好好把握。

节前后市场，能否依靠年线和中枢中轴制造一次向 4778 点的中枢偏移，明天就有初步答案，如果能坚守在目前位置震荡上 5 日线，而周一又不出现前两周一样的坏消息，那么，这种偏移就有基础，否则，绝对需要先砸出空头陷阱再玩这游戏。

注意，本 ID 对市场从来都是充满信心，但本 ID 的信心可不是死多头那样一定要向上的信心，本 ID 的信心是在震荡中抽血的信心，那样一定要单边上涨才赚钱的幼稚行为，本 ID 没兴趣搭理。

本 ID 没信心的是市场以外的事情，只要本 ID 有兴趣，大熊市一样可以玩得很开心，就别说震荡市了。但市场以外的事情，本 ID 真的没信心，而市场以外的，才是本 ID 所牵挂的。

本 ID 一早说过了，对于本 ID 来说，经济变成怎么样，又有什么影响？但对于大多数人，经济的走势太重要了，比股市的要重要得多。

本 ID 希望每个中国人都有自己的面包，本 ID 日夜担心的，是中国三十年的经济大升浪会被某种幼稚的因数所打断，除此之外，本 ID 没什么可担心的。

大升浪被打断了，本 ID 照样可以风花雪月花天酒地 419，很无耻但很经济地等着在经济大跌势的末端抄大底，但其他人呢？

不说了，吃饭了，该什么是什么，万古云霄一酒杯。

## 节前连涨三天？就不许！ (2008-02-01 15:17:48)

听说有人还在发节前连涨三天的梦，但就不许！类似的梦还有，例如现在砸下来了为了奥运如何如何，简直脑子进水了，别以为股市有什么真正的地位。按照市场经济，股市当然有着绝对高的地位，但是，这不是现实。

请注意一个事情，听说春晚里 将有一个节目对所谓的股民进行强烈嘲笑的，如果这节目最终播出，将是对三十年经济大发展的最大讽刺。现代经济，最高级形式就是虚拟化的，100 多年前，美国还比不上阿根廷，就是因为美国大力发展了虚拟经济而阿根廷没有，所以，最终阿根廷也就剩下别为她哭泣的歌声。

股民，这个称呼本来就是侮辱性的，应该是投资者，这是构成现代经济最重要结构的伟大人群。一个不尊重投资者的国家，不可能有强大的虚拟经济和真正强大的经济，这就是历史的结论。

如果脑子里还有一丝幻想的，请再把本 ID 关于今年走势展望的帖子再读一次：  
[“2008 年行情展望 2007-12-20 15:59:05”](#)

今年的行情，就是早干早有面包的走势，真正的投资者，在 12 到 1 月的题材股走势中，已经赚到了第一笔买面包的钱。有些可笑的人，觉得，4778 点到 5522 点也算行情啊？千万别看不起这一段，如果在大的跌市里，这可能就是全年最大的一轮走势了，而在今年，有极大的可能，这就是第二大幅度的上涨。

在展望中，本 ID 已经很明确说了，今年的节奏是“先小扬再抑接着大扬后大抑”，而且强调“至少有两个顶部是必须注意的，第一个就是 6124 点大调整的第二段上升所构造的顶部，这是一个小顶”，5522 点就是这样一个顶。

本 ID 在剧本那次说了：“关键看在 5462 到 5675 点时间段内政策面的风向，风向不对，那就先把买胶水的钱换成买棒棒糖的，一人一个棒棒糖，看你要棒还是糖。”显然，5522 点后平安、美国之类的因数足以让胶水换棒棒糖了。但后面的剧本依然有效，就如同本 ID 告诉你至少要见到腰斩的中石油一样。那胶水糊的鸟儿会有 的，那就是本年第二波行情，现在，不过是为这行情进行准备。

大概没有人会注意，本 ID 在 1 月 15 日故意给出的这个帖子也被很多人认为是炒冷饭，请现在再去看看这特殊时间里帖子内容的实用性，看看当时日线顶分型刚构成后你是否如课程那样操作了，如果你真认真看了里面的内容，你该怎么操作还用本 ID 说吗？如果还不明白，请再看一次：[“教你炒股票 93：走势结构的两重表里关系 2 2008-01-15 18:08:05”](#)

注意，本 ID 只是陪练，陪练的任务，只是在关键的时候把该用的工具放到你眼前，如果你看不到，那就算了。

本 ID 有时候说的结论会有所修改的，例如，原来对中石油，给出的就是如中人兽，也就是到 30 筑底上去，那是因为那时候期货这玩意还没被打压住，后来，一明确 这玩意被压住了，本 ID 就把那至少 24 的酒席故事告诉各位了，这就是有所修改，为什么？一切是合力，有一个重要的分力改变了，当然要有所修改。

但是，有些东西，本 ID 不提，就是无所修改。例如，对于 20 年的大牛市，20 年后至少 3 万点的结论，本 ID 没有任何修改的必要。除非中国经济自废武功，否则，本 ID 的结论无须修改。

其实，对行情的转折契机之一，本 ID 前面早就明确说过，只是看的人不注意，就是要等中石油那 10 亿玩意出来的前后，底部不是一天构成的，是要反复制制造恐慌搞出来的。

有人可能觉得很残忍，废话，不恐慌，没人放血，哪里会有底部？

这几天是什么？就是前期强势的题材股补跌，这是所有探底行情中必须有的，强势股补跌后，行情才可能进入真正的筑底。而这点，本 ID 早就说过，没有人会永远举杠铃的。

那么，行情怎么慢慢点燃？行情的点燃，都需要领头的，也就是有一个傻子，疯狂地裸奔，把大家逐步唤醒兴奋起来。这个先裸奔的，一般只有三类，新股或有突发大题材的，还有就是前次行情崩溃的祸首以及率先被打压调整的。

如果你还没见到裸奔的，那么就意味着，行情还没被点燃，依然在底部构造阶段。现在的问题不过是：睁大你的眼睛，发现那准备或已经率先裸奔的。

其实，行情也简单，有人全球裸奔的，就是大行情；有人全国裸奔的，就是中行情；有人全市裸奔的，就是小行情；有人只能在家里裸奔最多在窗口晃悠两下的，那就是反弹行情。行情，与最开始的裸奔力度相关。当裸奔蔓延了，行情就开始展开。当所有人都习惯于裸奔了，行情就因高潮而死。

今天的走势，不过是先尝试砸一下陷阱并让那些幻想节前连涨三天的丢一下脸。当然，连涨两天还是有希望的，本 ID 倒不拒绝两这个数字。前提是，请先冀望周末没有什么不招人待见的事情，其次，那石油出来时不要过分变态。

现在，更大的问题是，这么高的印花税，我们搞一波上去，难道就为了让平安能顺利圈走 1000 亿？想起这个事情，本 ID 完全没有冲锋打头阵的兴趣了。自由世界的勇士们，你们冲吧，本 ID 在后面跟着，一看你们不行就放枪给你们送行。

反弹会有的，面包会有的，但在春晚要被严重嘲笑而还要被平安之流上千亿地合法打劫，并且更要继续接受一个最高印花税的奖赏，在这种情况下，谁还愿意当炮灰去发动一轮全球裸奔行情呢？

今年，我们去铁岭裸奔，或者保定也行，各位选择吧。周末，不妨先在家里练习练习？

## 没有幽默感与修养成不了好的操作者

(2008-02-01 19:17:37)

快过年了，到处繁忙，还是待在家里塌实。一般周五晚上都不写帖子，这次就破例一次。因为在周六、日不谈股票，就抓紧今晚再说说股票。

资本将人异化，其实市场同样让人异化。看看现在市场里的人，很多都变得神经叨叨的，心里就剩下黑马、上涨之类的机械反应与欲望，这样的市场人，真是太悲哀了。

没有幽默感与修养成不了好的操作者，一个看到铁岭、保定只会想到暗示了什么股票的操作者，也不可能有什么长期的操作成功。

铁岭不过是来自赵本山的一个幽默，而保定就是郭德刚的，当然，南方的朋友可能有点不熟悉，这不奇怪，但其实就算你不知道这些幽默的意思，从文中对裸奔的分类就能明白其中好玩的地方。

本 ID 一本正经地解释这个问题，其实就很搞笑，这只是小事。但有些孔男人的学生，见到本 ID 说第一次见年线是喜剧，就以为一碰到年线就起来就是喜剧。大概，孔男人写的东西都是这样的白开水。知道什么叫以哀景写乐倍增其乐吗？想想，对 5 日线的回试还要故意砸穿恐吓部分不坚定的，更不用说这 250 天线了。不把这哀景写足了，哪里会有好的喜剧，连这点修养都没有，还操作什么股票？

很多事情都是相通的，例如在顶部的时候，就是以乐景写哀倍增其哀，文学、艺术和市场是相通的，只不过你有没有这种修养和感触而已。

市场，最终是人的修炼，你的全部修养是否花架子，在市场中一下就检验出来。很多所谓的文化人看不起市场，因为他们不过是些花拳绣腿的玩意而已。

一个真正的成功的操作者，一定是一个哲学家、实干家、艺术家、有幽默感的人，否则，市场中任何的弱点，可能就足以致命。

## 年线上的中国式喜剧 (2008-02-04 15:20:02)

第一次碰年线要上演喜剧，这在去年 12 月已说。当然，真到上演时，相信的人就不会多了，不相信的人多了自然就更喜剧了，市场总是如此。所以，就算把剧本告诉你，绝大多数还是不行，这点，已说多次。不过，经过这次，大概各位对本 ID 上周所说的“哀景写乐倍增其乐”应该会有点切实的体会了。

这里，本 ID 再明确地预先告知各位，这次很中国式地把新基金砸出来了，但这还不是真想要的。前面已说，这次砸出印花税的可能性很小，那么，下次，或

者再下次，总之，该改变的总要改变。印花税的改变，是 2008 年的目标之一，这点已经多次说明。

技术上，十分凑巧的是，周五低点对应的线段刚好是 360 段，一个圆周。很多人老问 3600 是什么？为什么和上海指数相关？这问题大概不需要再问了吧。有人还要问，周五有底背驰吗？如果你连周五的底背驰都看不出来，那只能重读了。看看 15 分钟图，想想该是哪两段比较力度？

(娇：与 07 年 8 月同。1 分类型构成线段类背驰在 15 分图上明显)

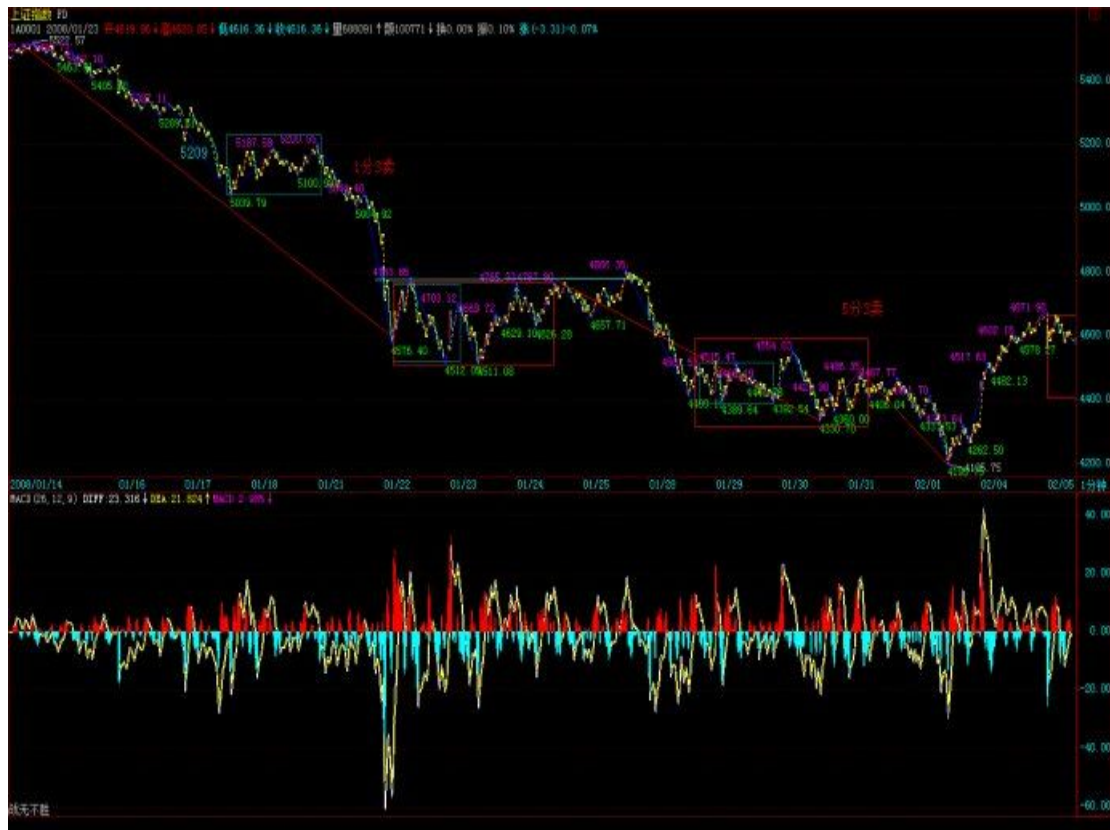




有些人可能又要问，如果没有周末的利好，那背驰能成立吗？问这话的人，根本就等于没看本 ID 的课程，背驰成立只保证回到原来最后一个中枢，这点和有没有消息没关系，实际上，上周五收盘前已经达到这一点，而所谓的利好不过是加强其力度而已。

实质上，今天的上涨，并没有脱离最后一个中枢的范围，4500 点上下那 5 分钟中枢的第三类买点并没有制造出来，因此，从技术上，依然还可以看成是该中枢的一个震荡。





而且本 ID 更要问各位一句，如果没有周五的狠砸，这利好能出来吗？很多事情，都是一环扣一环的博弈，里面的水能浅吗？

不妨再问各位一句，怎么把印花税搞出来，各位有什么建议，请发表。

这次反弹的高度，决定于恶性圈钱最终是否有所收敛，当然，外围因素也有一定的影响。但这次下来，最主要是恶性圈钱闹的，现在已经开始有人折腾这方面的事情，现在，还是进步不少，至少各种声音都能通过某些途径达到应有的分力。所以，这折腾能折腾出什么，也是很重要的。

其实，今天的利好掩盖了一个很大的坏因素，周末央行高层说，大企业应该主要到资本市场解决融资问题，并表达银根绝不放松的观点。当然，这些人不是最后定事的，他们的话也没什么准，不过，这证明某种观点或利益还是很有市场的，这就是后面的不确定因素或者说是大的隐患。

技术上，还是原来分析的，450 点一格，4778 点破不了，就把前面两 5 分钟中枢搞成一个 30 分钟的震荡出来。

个股方面，今天普涨，关键是后续的能力。还是周五说的那三类，一般股票，反弹到阻力位置压力就大了，而一切套牢压力小或有大资金、新题材的股票，反而容易有持续的表现。

注意，今年做股票，就是要跌 到位了敢买，涨多了敢抛。那种涨了才追，跌了才砍，来回几次就可以被清理出局了。如果技术不好，宁愿坐电梯也不能追高杀跌的。当然，最好不要坐电梯，要不 坐电梯，唯一的办法只能是，涨的时候，就睁大眼睛看有什么大级别的卖点出现，见到日、周的顶分型，就要根据自己的水平去操作。

明天，就看中石油表演了，大盘会有所震荡。

最后，如果有对平安特别熟悉，或有其强力罪证的，可以提供点在跟帖或留言里，节后，要来一次对平安的清算，子弹已经收集了不少，不过如果有更猛的，不妨可以多提供。

有些事情，要是需要有人干的。干，就有了分力。如果分力都没有，如何改变合力呢？

## 教你炒股票 98：中医、兵法、诗歌、操作 2 (2008-02-04 19:51:49)

一种思维模式的改变是很难的，因为一种思维模式的存在，往往连自己都不察觉，特别，一出现强烈走势后，那些老的毛病就又出来了。这几天的大盘转折走势，就是一个很好的例子。

一个背驰后，无论是盘整背驰还是真正的背驰，理论只能保证其回拉原来的中枢，这是正确的思维方式，那么，回拉之后如何，这涉及预测。正确的思维是，把回拉后出现的情况进行完全的分类，根据每种分类对应的后果，决定你自己的对策。

例如，上周五下午的背驰是很明显的，任何人都可以当下发现。这个背驰进去后，收盘了，后面面临着继续向中枢上边突进以及再次回探两种情况。第一种情况，意味着 362 开始的线段要继续延续下去，而第二种情况，首先就要破坏 362 开始的线段。那么，这两种情况就很简单了，就等周一的开盘当下地决定这线段是否被 破坏。



注意，这是严格的理论思维，和周一有没有消息，是否有利好毫无关系。特别地，如果有利好，竟然还走出破坏 362 开始线段的走势，那么这问题就严重了。当然，实际上，大盘一直到了 364 才破坏了这线段。但这时候，就不存在走的问题了，为什么？因为理论上，这演化成线段类上涨的可能性极大，除非 363 开始这 线段跌破 361 这个位置。所以，后面你只要看这着线段是否跌到那位置，显然也没有，所以就继续持有。

等 364 这出来，展开新的线段后，因为已经的第二个线段类中枢，所以就要注意是否有可能出现类背驰，这就看明天开盘后的情况，如果不能继续保持类似斜率的上涨，那么这线段类上涨结束形成一个 1 分钟中枢就要情理之中了。

你看，上面所有的分析，都要严格的逻辑关系之中，这是理论的必要结果，也是一种正确的思维方式。当然，一个线段的类背驰是否需要抛点货，这是每个人的爱好问题，你的操作级别问题。

这就如同打仗，你不能假设明天某某山头还在自己手里，然后根据这个假设去安排兵力，山头是否在自己手里，那是当下的。当然，你可以去反复争夺一个山头，但你不可以假设这山头在未来的某一个时刻 100%就在自己手里。

这也如同中医，你不能认为你的药一定有什么效果，效果是吃了药以后再望闻问切测出来的，而同一病人的药，要根据这不断地望闻问切进行必要的增减。当然，你 也可以保持不变，就如同在一个上涨趋势中，你可以保持持有，但一

且出现超越你的级别，你的操作限度的转折信号，也就是背驰，那么你的药就必须变了，甚至 是大大地改变。

因此，如果周一并没有出现今天的利好，你的操作逻辑并不会有任何改变，还是根据当时的图形是否触及你的操作分类界限进行，这才是正确的思维。

换言之，你在操作时，你后续的所有可能面对的情况与对策都必须了然，否则你就没资格操作。对于一个真正的操作者，没有任何情况是意外的，因为，所有情况都被完全地分类了，所有相应的对策都事先有了，只是等着市场自己去选择，去触及我们事先给定的开关。

说实在，比起中医、打仗，股票是最简单的，为什么？因为股票的后续走势，因为有了本 ID 的理论，都可以严格地唯一地给出统一的完全分类，而中医、打仗，要面对的可能就更复杂了，特别打仗，完全的分类，可能只能是一种假设了。

如果你的思维还是转不过来，那么就没有必要再去学习，首先把思维转过来。

有人可能问，如果出现回探的情况，那么可能在背驰买的出不掉。显然，这种情况是很可能的，因为 T+1，该反应的时间你可能没资格卖。不过，一个很简单的对策就是，你必须买比大盘要强势的股票，也就是先于大盘的股票，这样，一旦大盘回转，这类的股票走势都会比大盘强，这样自然有足够的空间让你选择。

注意，最好的选择是比大盘稍微先一点的，而不是完全逆于大盘的，因为后者，往往有可能补跌，或者逆着大盘洗盘，例如，今天的 600737 就是一个很好的例子。当然，新股也是一个很好的选择，不过这需要这类股票开得不太高，而且有明显的新资金介入，在一个有一定级别的向上过程中，这一般都有比较稳定的表现。还有就是先于大盘调整的，例如这次那聪明的驴，就是这种类型。

当然，如何选择股票，这是一个经验问题，必须要反复练习才会有灵感与感应的。其实，股票真没有那么复杂，如果你有了感应后，打开一个股票的图，你一眼就能看出这面首是否在搔首弄姿在等着宠幸，这就如同 419 时，你选择人难道还需要技术分析吗？那不就是一眼的事情吗？哪天，你看股票就如同 419 选人一样有感觉，那你就有点靠谱了。

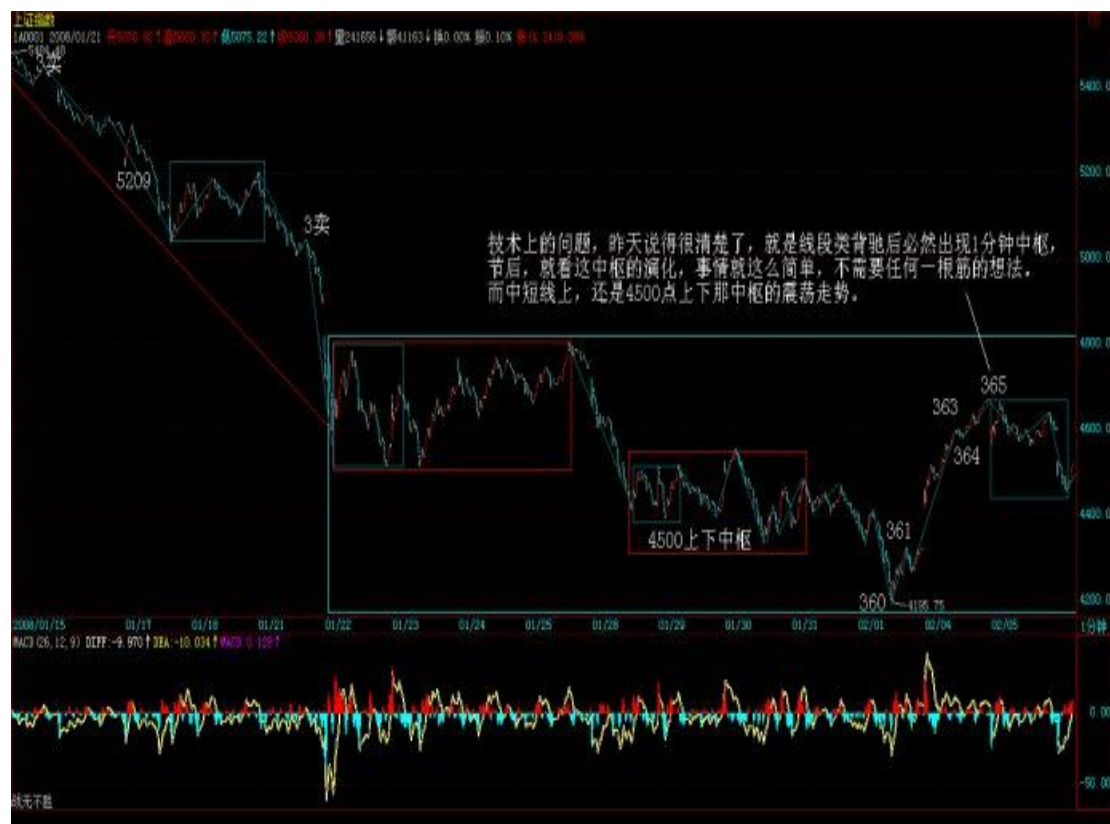
## 阴线迎春给一根筋上了生动一课(2008-02-05

15:09:59)

本 ID 前面说了，节前连涨三天是不允许的，而两天要看周末消息和石油的变态程度。昨天，有利好涨了，而今天的石油，有人疯狂地抛出来，似乎那石油是不用钱买的，这么变态，你说能红盘吗？

一根筋，不是别有用心就是脑子有水，市场操作，不脱离一根筋，那命运是怎样，是不用讨论的。

技术上的问题，昨天说得很清楚了，就是线段类背驰后必然出现 1 分钟中枢，节后，就看这中枢的演化，事情就这么简单，不需要任何一根筋的想法。而中短线上，还是 4500 点上下那中枢的震荡走势。



今天的走势，有什么想法？一个长假期，一个稳健的大资金，当然要这样进行有效的对冲，很多时候，不确定因素是要靠对冲来解决的。这样，不管外围在春节发生什么事情，都可以吃嘛嘛香了。

当然，对于小资金来说，580989 这类东西风险太大，没必要参与，而且小资金不一定要对冲了，就要发挥自己机动灵活的特点，看不确定，就先走一部分，有钱在手里，什么都不怕了。

贪婪总是希望行情按自己的欲望发展，那是鸭屁思维，不改变，永无出期。

总结一句，任何不确定时，唯一正确的做法就是控制仓位，你能自如地控制仓位，那你的水平就能上一台阶。控制仓位，并不是说一定要空仓，而是把仓位控制在一旦发生特殊情况能有足够反应的水平。

任何想把最后一分钱赚到的，最终的命运只能是倾家荡产。

大过节的，就不说这些事情了。但市场的残酷，是不分节日的，那种春节一定要红盘，奥运一定要大行情的思维，要好好醒醒了。

大过节的，抛弃股票，享受人生。你的身体、家庭、父母、亲人，比股票重要一亿万倍，好好珍惜吧。

## 开门不红又何妨？ (2008-02-13 15:15:42)

开门大红包，本 ID 可给足了，580989 的两次启动，都给足提示，第一次，提示后在 0.42 下随便买到，这次，即使节前你自己没看明白，今天在 0.5 下随便买，而且还两次机会，操作好了，随便一天 50% 的利润。

所以，本 ID 绝对不欠任何人红包了。

至于大盘没有红，本 ID 可真没什么兴趣关心，具体的说法，在节前最后的帖子里已经无比清楚了。

580989 的中线中枢，本 ID 在第一次启动时已经明确说过，就是 0.6 上下，回头再看看，这走势是不是完全的教科书？请好好再看看本 ID 节前最后的帖子，看看关于如何对冲，如何平衡风险的做法。让那些预测连涨 3 天的吃西北风去吧，两次 580989 的礼包，足够连续 30 涨停的利润了。

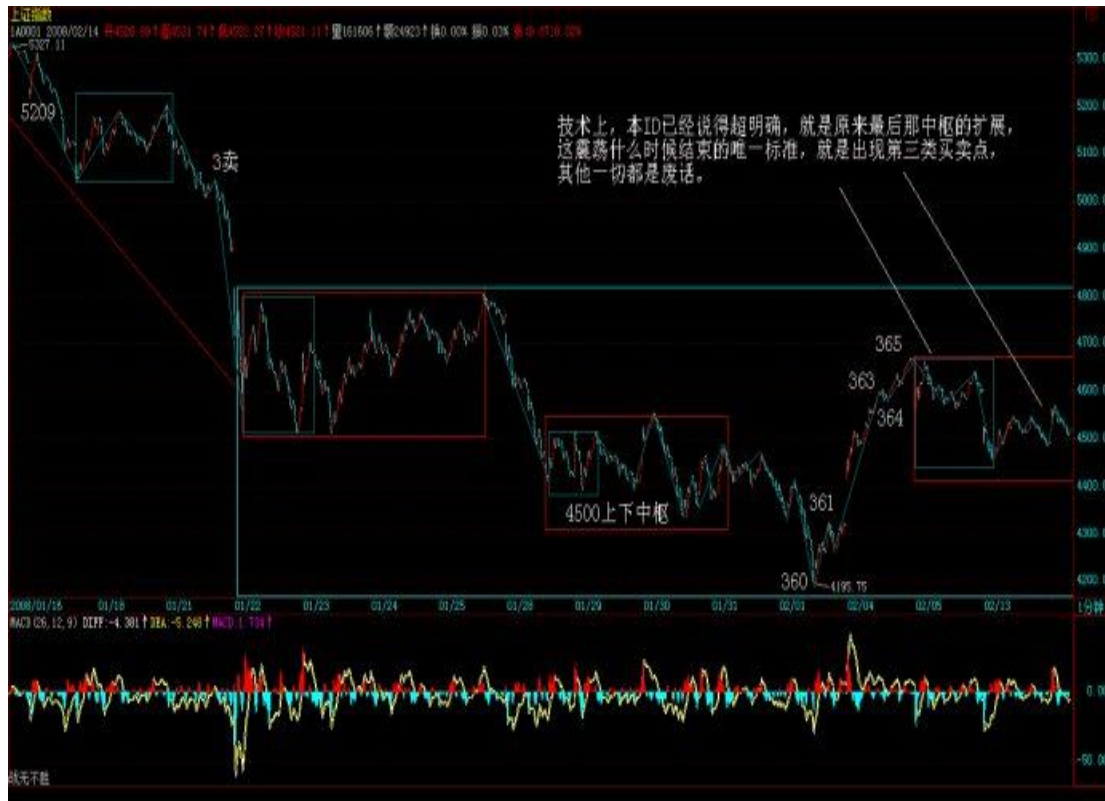
强烈注意，本 ID 再次必须声明，一般人绝对不能买 580989，你想，600737 在 8 元说的还有人是亏钱出来的，580989 就是你的坟墓，没那本事心态，就继续当教科书演示看看吧。



还是说说这无聊的大盘吧。

只有一根筋的才喜欢开门红, 知道 1993 年开门红以后就从 368 点的深圳综指跌到 94 点, 大概也只用了 1 年半不到时间。不开门红, 其实真没有什么, 至少证明, 里面有足够多的资金都没觉得今年是必须在春节一开门就要骗人来埋单的, 至少有足够多的资金还有下一步的打算。

技术上, 本 ID 已经说得超明确, 就是原来最后那中枢的扩展, 这震荡什么时候结束的唯一标准, 就是出现第三类买卖点, 其他一切都是废话。



个股方面，中石油站不稳，指数要站稳那绝对是没戏的，那 10 亿的东西，这两天成交了 4 亿了，当然，里面还有很多水分，但中石油今天留下的缺口，应该很快就回补，问题还是这 24 元上下的中枢，最终如何突破，这和大盘中枢的突破是密切相关的。

说实在，今天这样的成交量，说明了这春节假期确实太短了，怎么都该放到 15 吧，各位在春晚是否看到那讽刺股民的节目了？有这样的现象，你说，这股市能好吗？

中线，就看 3 月的会能不能搞点什么的，面包会有的，但要自己去抢。

## 后三日是技术上最关键时刻(2008-02-14 15:25:29)

先请个假，今天晚上有事，晚上的帖子，本 ID 就克扣了，抱歉。

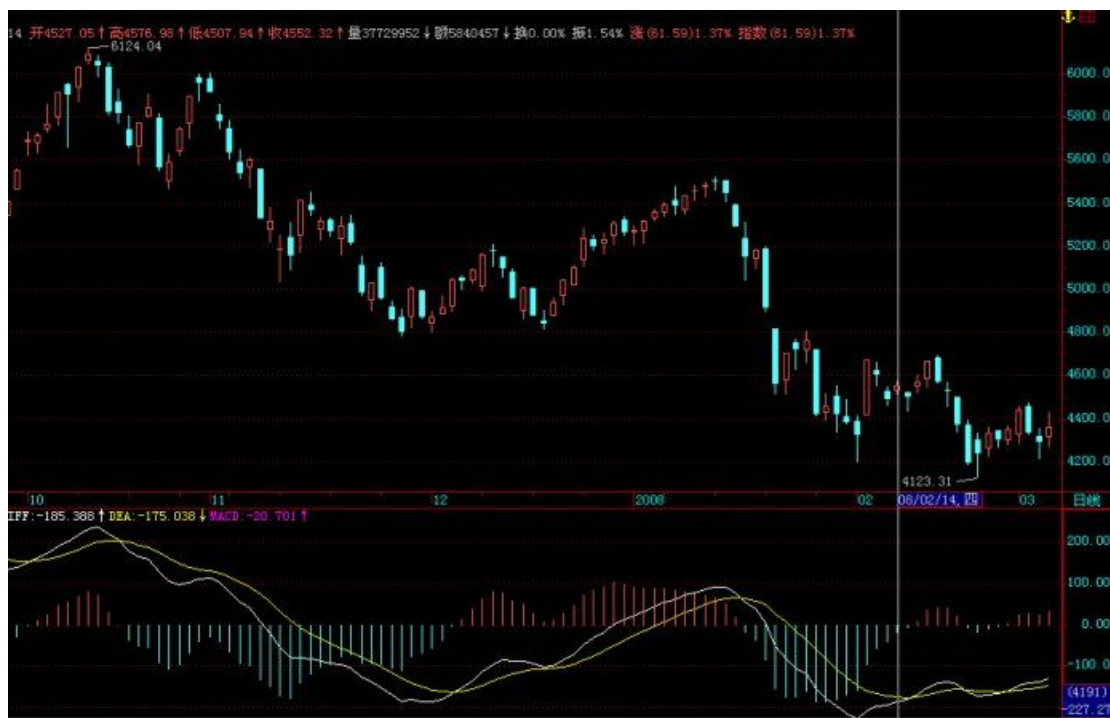
今天的 580989，一个经典的走势，不管你是否参加，你都先请搞明白：今天尾盘的拉起故意和昨天是一样的，这就是一种典型的骗人手法，因为一根筋的人最多了，以为什么都是可以克隆，以为有一样的开始就有一样的结果，结果就给克死了。



世界就这么残酷，这一招，用了好几百年了，在中国市场上也用了好十几年了，还继续好用，人就这德行了。不管你参与与否，被骗与否，都要学着点吧，这样以后兴许不会再被骗。

当然，类似骗局有很多变招，因为前 N-1 次都是一样的，但这 N 可以不断地变化，用得最气势磅礴的，就是 10 几年前深圳 194 点到 334 点那次大反弹，不断同样的模式后，最后一天大跳水，多少人一直套到 100 点，可怜呀。

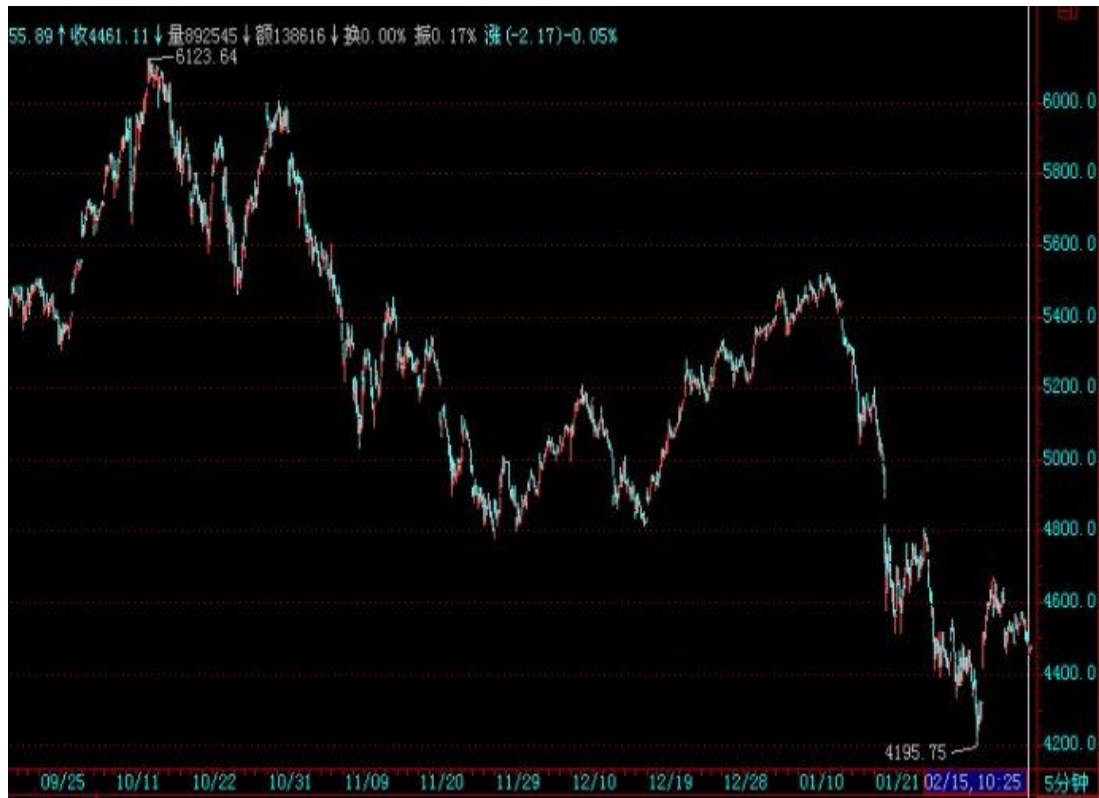
说大盘吧，大盘后三天是技术关键，因为所谓的 MACD 等指标金叉就要出现，要骗你，也就是这个时候。但这时候有两种骗的方向，一种是骗空头，一种是骗多头，都仔细看好了。（娇注：绿柱子缩短有两分类 1 继续绿柱子放长杀多骗多头 2 金叉转多骗空头）



大的方向，本 ID 说过 N 次了，但糊涂的人太多，再明确说一次：

一、下面最大的机会，就是 6124 点下来 30 分钟走势类型结束后的向上 30 分钟走势类型，这机会在酝酿中，也就是在中阴阶段。但那 30 分钟的向上类型，最坏的情况，就是一个盘整，并不一定走出上涨类型，这是必须明确的。如果是盘整，就在这上下搞出一个日的中枢，然后就面临 6124 下来的日走势类型的第一个中枢，后面无论延伸出下跌 或盘整，都是完全可能的，如果是下跌，那当然恐怖无比，比这几个月都要恐怖。所以，3 月前，对中线走势极为关键，要继续全面富裕还是怎么着，就看着办了。

（娇注：真实走势 30 分盘背后构成最简单的 30 分 3 卖后继续跌延续 30 分趋势，禅师这里是设想年线上构成 30 分盘背走势类型的结束，开始新的上 30 分走势）



二、个股依然机会不断，新股、高送配的，有各类题材的，都会有机会。当然，从上线角度，本 ID 看好的类型也说过无数次了，就是环保（包括新能源）、农业、消费类消耗品等等，短线，当然就是高送配中股价特别低的，例如现在不到 20，而要送 10 之类。中线，化工等玩意是值得注意的。

注意，看本 ID 的文章，你必须连着看，因为有些前面的结论，本 ID 不可能每次都重复，例如对大盘的总判断。还有，本 ID 在前面那波中把人分为两类，一类就是坐小板凳的，一类是可以不断参与活动的，你首先要分清楚自己是哪一类。

就象从 4778 到 5522 那次，本 ID 从来没让坐小板凳的起来，为什么？因为那次是 30 分钟以下级别的活动，既然我们假设小板凳至少要搞 30 分钟以上的，否则搞不过来，那么当然就一直不用起来。但还是有无数的孔男人的学生叫嚷，为什么涨了不让我们从小板凳起来，那你首先问自己，你有搞 30 分钟以下级别的本事吗？5522 点的急促下跌，就是因为上来的级别小，下来的当然也就小，你能反应过来吗？那些下来时不会动的，你认清自己的水平了吗？

认清自己，否则一切瞎掰。就像 580989，机会就这么大，但你首先要有这水平，自己都认清不了，那只能等着被屠杀。

认清自己，然后根据实际走势决定自己的操作，就这么简单，还孔男人什么呢？

## 回试年线暂显支持(2008-02-15 15:39:01)

今天回试年线暂显支持，但问题还是下周初，因为 MACD 的柱子是否有效放红，这是下周最关键的问题。目前的情况十分明确，就是技术面完全支持行情的展开，但基本面、政策面有太多令人不满意的因素，因此才有如此上下为难的局面。

整个政策面的明朗，大概还是要等到三月会后，因此，之前，一个震荡的局面依然。其间，上下尝试，左冲右突一下是很正常的。期间甚至不排除再有一次大的跳水去把最后的盘子洗干净，当然，这涉及最后的底部图形，如果是头肩底，那这次跳水就免不了，如果不是，那就不一定有了。是否头肩底，和后续的消息面相关，技术上反而没有太大的倾向。

但个股行情会继续展开，只要指数稳定筑底中，有题材的个股就不会寂寞。但操作中必须要有严密的布局，例如，昨天说的 20 以下送 10 的个股，其实就没几只，本 ID 没明确说出来，就是不希望养成懒惰的习惯，连自己功课都不想做，那干脆把账号告诉本 ID，本 ID 把钱直接打给你算了。

最符合要求的，只要做点功课，显然不难找到，就是 600795。这股票，业绩很好，10 送 10 后就今早算 9 元，风险度很低。而且，530 后大唐电力的送股行情表现，使得这股票的后 续走势更有想象力。但这些都是估算，你介入时，就应该知道，这两天的小阴线是在构造一个小的第三类买点，18 元上介入，大概的风险有 10-15%，所以，你就根据自己的风险能力去决定自己的仓位，然后买入相应仓位，并留下一定的对冲资金去为后面减低成本，有了这一些安排，今天一大早有足够的时间让你去介入 了。



注意，这里教的是一种思维操作方法，不是说一定让你去买 600795，而且，现在拉起来了，再买就没意思了。

来这里，不是培养懒人的，这点，请一定注意。

580989，今早又给了一次走的机会，没走就不要怪本 ID 了，当然，大盘只要走不好，这东西还要折腾，但至少这一走，逃过 20% 的跌幅，这已经足够了。

周末，都好好休息吧，身体最重要。

## MACD 红柱子终现待确认 (2008-02-18 15:18:26)

上周说了，本周最重要的事情就是这 MACD 的红绿柱子问题，今天，借点利好，终于把这红柱子给弄出来了，但注意，这并不意味着一切无忧，下面就是一个确认的问题。

（娇注：绿柱子缩短后两种分类，1 继续逼多绿柱子加长 2 金叉出红柱子。第二类又分 3 小类。1 出 4 到 6 根红柱子堆 2 5-8 个红柱子堆 3 红柱子连堆。注意观察第一根红柱子所在 K 线支撑作用）

技术上，一般这种红柱子出来后，如果不能站住今天的位置，那么就会出现出几根红柱子再出绿柱子的情况，这种情况往往对应着新一轮的杀跌，所以这红柱子出来，需要预防的就是这种情况。

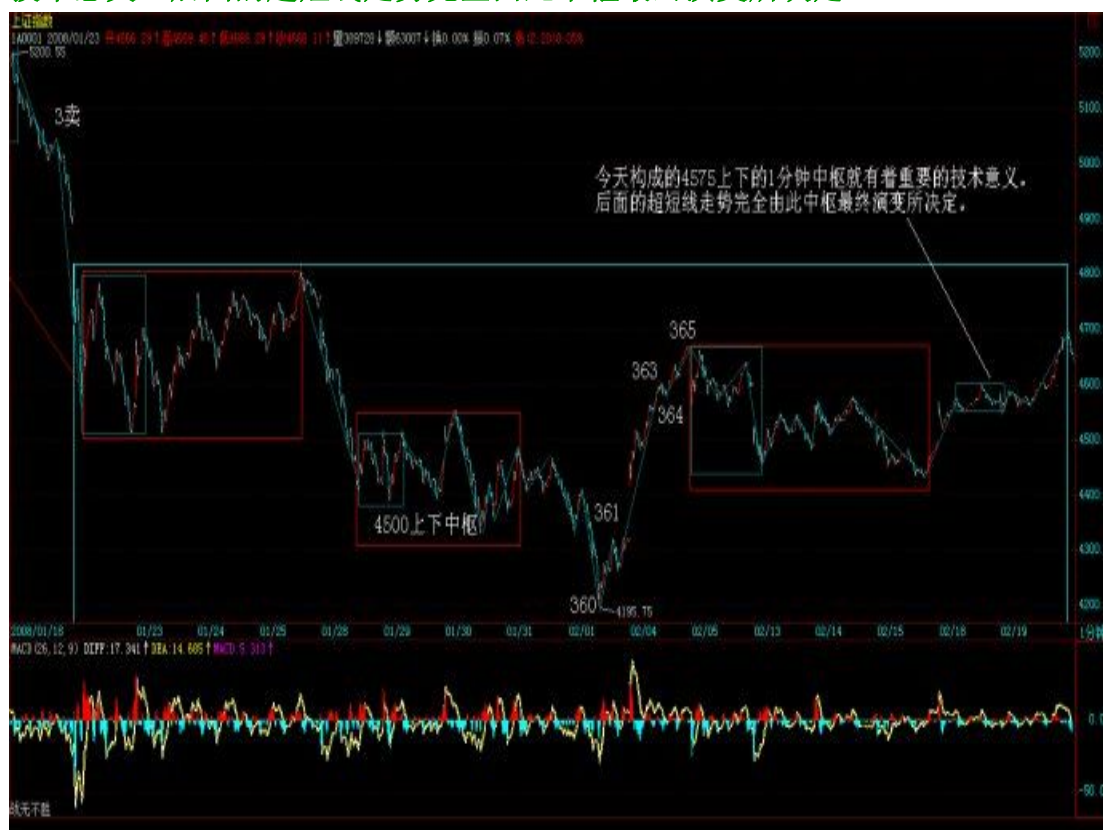
（娇注：上涨下 5 分盘整转折看死叉第一个绿柱子对应 K 高点能否突破续涨，下跌上 5 分盘整转折看金叉第一个红柱子对应 K 低点能否跌破续跌。）

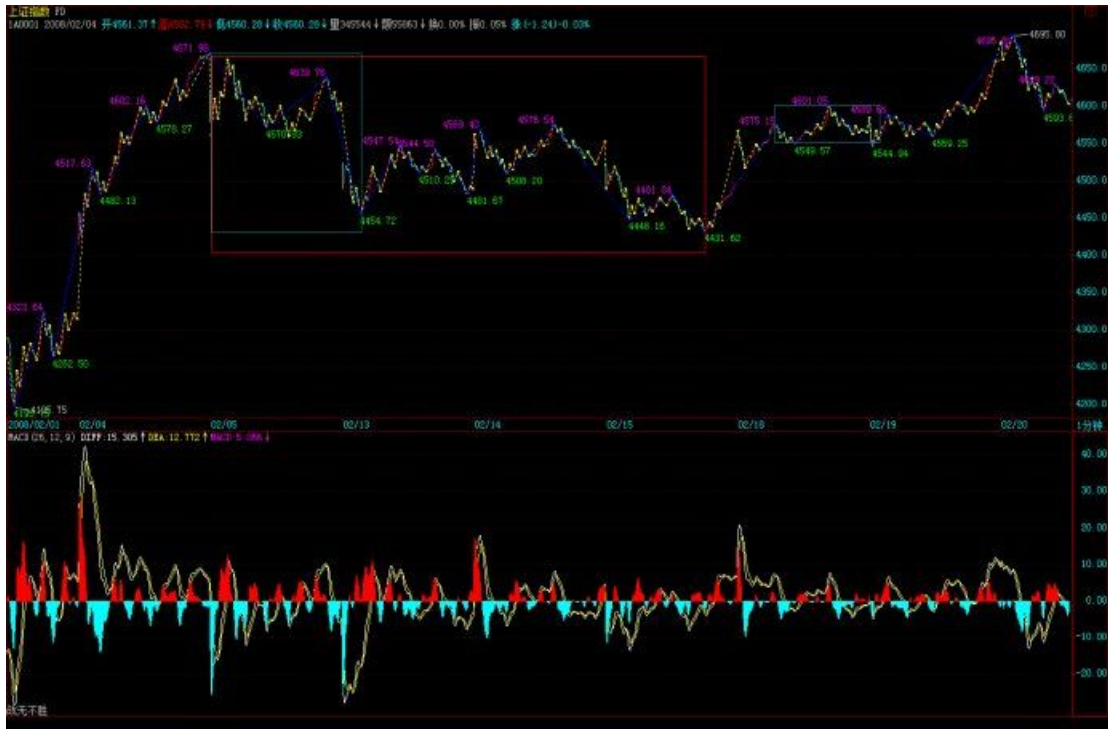
具体操作上很容易处理，也就是红柱子出来后，如果后续能量不能跟上，那么出现以上情况的可能就很大了，那么在冲高无力时，一定要先出来看看，因为后面对应的转折很可能是极为急促的。



技术上，底部的构造有头肩底的可能，这红柱后很快再绿柱的情况，往往就对应这种情况，在最好的情况下，也就对应双底的情况。

当然，以上都是些不精确的分析，如果按本 ID 的理论来，这些分析都没多大意义。现在就是一个中枢震荡的过程，这点说了多次了，今天并没构成线段类上涨，说明向上动力不足，因此今天构成的 4575 上下的 1 分钟中枢就有着重要的技术意义。后面的超短线走势完全由此中枢最终演变所决定。





个股方面，农业、化工、奥运 等等都有表现，但板块持续性还是有问题，现在的问题是，一个超级裸奔的板块还没有形成，所以个股行情只能显现零散的局面。要改变这局面，还需要人气的不断 培养。600795 碰到 20 的整数关口，需要整理换手，如果高送股的板块都走不出来，其他板块就更难有戏了。

本周能否保持住 MACD 的红柱，并站稳 4575 之上，这是对多头最重要的技术要求，明天的 CPI 是一个考验，能否经受这考验，这是能否完成要求的关键。

## 教你炒股票 99：走势结构的两重表里关系 3(2008-02-18 16:19:16)

( 娇：中阴，一个走势完成后的状态)

走势结构，最重要的就是有中阴部分的存在。有人可能认为，中阴存在是理论不完善的结果，其实，这是典型的一根筋思维，对于这种思维，世界就是机械的，任何 时候都只有一个机械精确的结果，而实际上，世界更多是量子化的，是测不准的，中阴的存在恰好客观地反映了走势的这种特性。

中阴状态的存在，反映了行情走势生长阶段的未确定性，这种未确定性，不会对操作有任何的影响，因为中阴状态都可以看成是一个中枢震荡的整理，根据中枢震荡的操作就可以了。

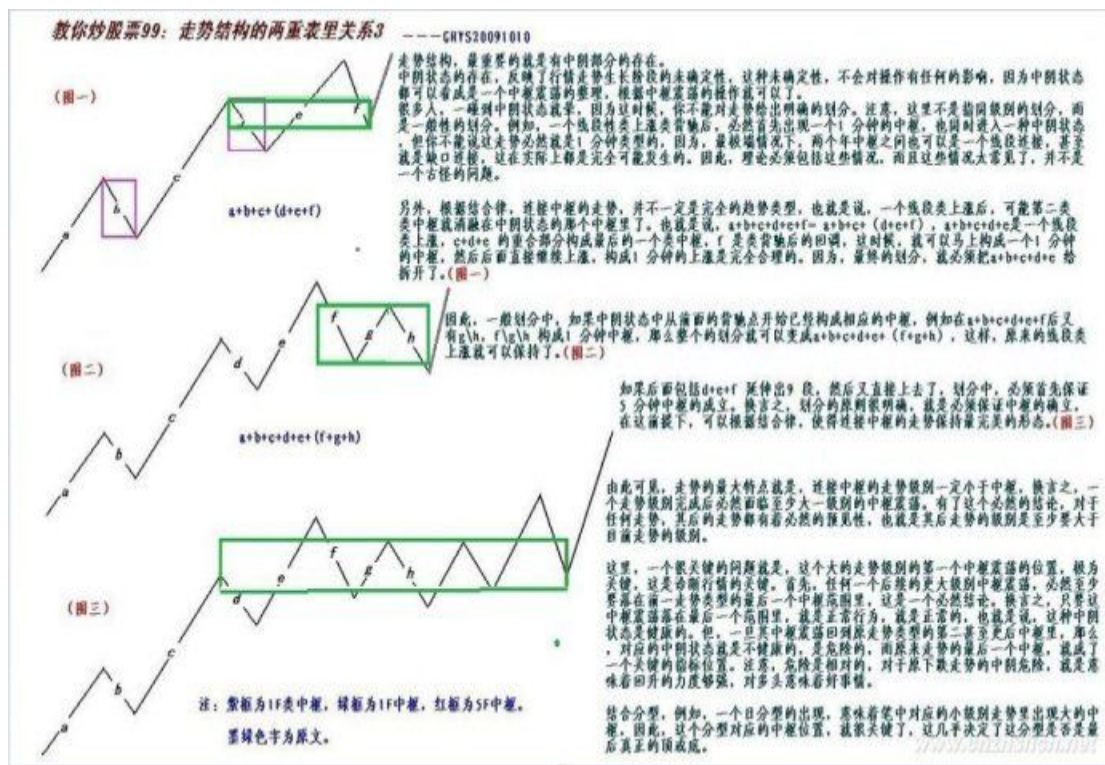
很多人，一碰到中阴状态就晕，因为这时候，你不能对走势给出明确的划分。注意，这里不是指同级别的划分，而是一般性的划分。例如，一个线段性类上涨

类背驰后，必然首先出现一个 1 分钟的中枢，也同时进入一种中阴状态，但你说这走势必然就是 1 分钟类型的，因为，最极端情况下，两个年中枢之间也可以是一个线段连接，甚至就是缺口连接，这在实际上都是完全可能发生的。因此，理论必须包括这些情况，而且这些情况太常见了，并不是一个古怪的问题。

另外，根据结合律，连接中枢的走势，并不一定是完全的趋势类型，也就是说，一个线段类上涨后，可能第二类类中枢就消融在中阴状态的那个中枢里了。也就是说， $a+b+c+d+e+f = a+b+c+(d+e+f)$ ， $a+b+c+d+e$  是一个线段类上涨， $c+d+e$  的重合部分构成最后的一个类中枢， $f$  是类背驰后的回调，这时候，就可以马上构成一个 1 分钟的中枢，然后后面直接继续上涨，构成 1 分钟的上涨是完全合理的。因为，最终的划分，就必须把  $a+b+c+d+e$  给拆开了。

因此，一般划分中，如果中阴状态中从前面的背驰点开始已经构成相应的中枢，例如在  $a+b+c+d+e+f$  后又有  $g\backslash h$ ， $f\backslash g\backslash h$  构成 1 分钟中枢，那么整个的划分就可以变成  $a+b+c+d+e+(f+g+h)$ ，这样，原来的线段类上涨就可以保持了。

如果后面包括  $d+e+f$  延伸出 9 段，然后又直接上去了，划分中，必须首先保证 5 分钟中枢的成立。换言之，划分的原则很明确，就是必须保证中枢的确立，在这前提下，可以根据结合律，使得连接中枢的走势保持最完美的形态。



由此可见，因为划分中的这种情况，我们就很明确地知道，走势的最大特点就是，连接中枢的走势级别一定小于中枢，换言之，一个走势级别完成后必然面临至少大一级别的中枢震荡。例如，一个 5 分钟的上涨结束后，必然至少要有 30 分钟的中枢震荡，这就是任何走势的必然结论，没有任何走势可以逃脱。

有了这个必然的结论，对于任何走势，其后的走势都有着必然的预见性，也就是其后走势的级别是至少要大于目前走势的级别。这里，一个很关键的问题就是，这个大的走势级别的第一个中枢震荡的位置，极为关键，这是诊断行情的关键。

首先，任何一个后续的更大级别中枢震荡，必然至少要落在前一走势类型的最后一个中枢范围里，这是一个必然结论。换言之，只要这中枢震荡落在最后一个范围里，就是正常行为，就是正常的，也就是说，这种中阴状态是健康的。

但，一旦其中枢震荡回到原走势类型的第二甚至更后中枢里，那么，对应的中阴状态就是不健康的，是危险的，而原来走势的最后一个中枢，就成了一个关键的指标位置。

注意，危险是相对的，对于原下跌走势的中阴危险，就意味着回升的力度够强，对多头意味着好事情。

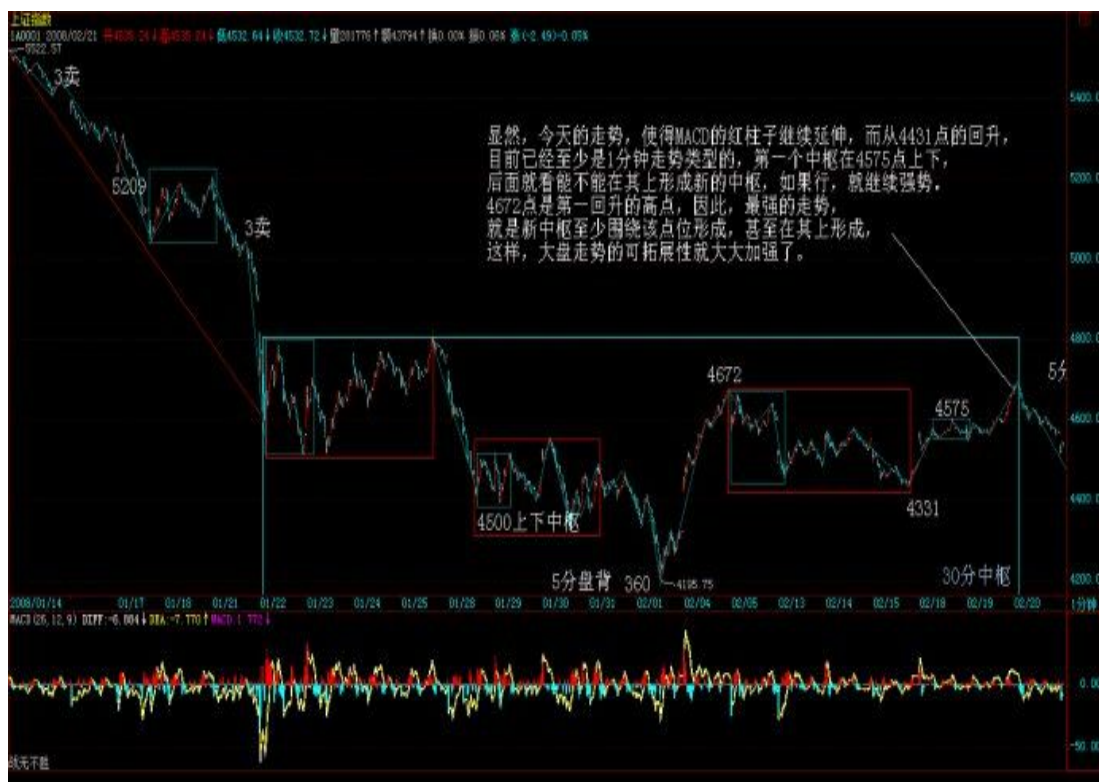
结合分型，例如，一个日分型的出现，意味着笔中对应的小级别走势里出现大的中枢，因此，这个分型对应的中枢位置，就很关键了，这几乎决定了这分型是否是最 后真正的顶或底。(娇注：观察分型对应前小级别走势的第一还是第二中枢判断力度。简言之看分型第二第三元素是否为强力 K 线)

## CPI 公布成突破契机(2008-02-19 15:16:27)

昨天说了，今天要经受 CPI 公布的考验，结果大盘一直围绕 4575 的中枢震荡，CPI 公布后也依然不变，下午更向上偏移，显示了最近少有的强势，最后一小时，就是中石油的表演，该股也如期回补前几天的缺口，但由于该股最近的大中枢并没有有效突破，所以这个回补只有震荡的意义，暂时不能给予太高的技术评价。

显然，今天的走势，使得 MACD 的红柱子继续延伸，而从 4431 点的回升，目前已经至少是 1 分钟走势类型的，第一个中枢在 4575 点上下，后面就看能不能在其上形成新的中枢，如果行，就继续强势。4672 点是第一回升的高点，因此，最强的走势，就是新中枢至少围绕该点位形成，甚至在其上形成，这样，大盘走势的可拓展性就大大加强了。





当然，站在本 ID 理论的角度，由于这次的底分型范围的上沿也在 4672 点，所以 4195 点上来的走势最终是否延伸为笔，关键也在 4672 点的站稳。因为笔的最基本条件就是顶和底分型之间必须有不重合的部分，1 月 23 日那个底分型，就是因为后面不能突破站住 1 月 22 日高点 4818 点，所以使得不可能延伸为笔，进而原来的向下笔继续延伸，形成后面的下跌。



因此，从最技术化的角度，4672 点是一个关键的位置。

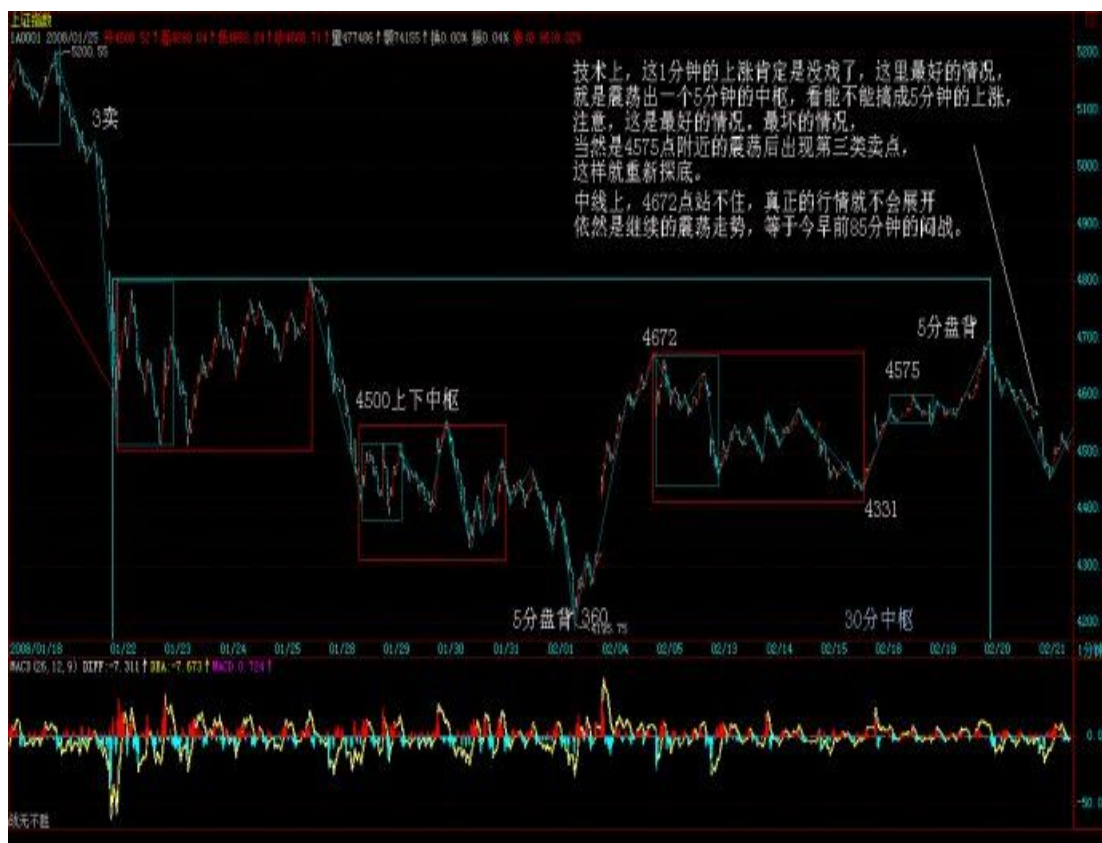
不过目前短线最大问题，还是板块行情没有被点燃。靠中石油可以突破，但不能把人气激发，所以，后几天能否激发出板块行情，将是行情能否有力度延续的关键。

## 大规模增发猛于虎 (2008-02-20 15:27:33)

5200 点那次，平安的增发成了最后的稻草，今天，又来了一个浦发的增发，虽然不是正式的消息，已经足以让大盘回头。

现在的多头，必须如利物浦一样去战斗才行。三个手球不算，熬到最后一刻才把最后的纸给破了。现在，基金的新发，等于把空头一个人给罚下了，但要灭空头，没点耐心是不行的。今天这增发闹剧，等于一个手球不算，估计这不算的手球，还少不了。不熬到 85 分钟以后，胜利的希望是看不到的。

技术上，这 1 分钟的上涨肯定是没有戏了，这里最好的情况，就是震荡出一个 5 分钟的中枢，看能不能搞成 5 分钟的上涨，注意，这是最好的情况。最坏的情况，当然是 4575 点附近的震荡后出现第三类卖点，这样就重新探底。中线上，4672 点站不住，真正的行情就不会展开，依然是继续的震荡走势，等于今早前 85 分钟的闷战。



多头需要第一个进球，这进 球，必须来自板块的启动。本 ID 一直强调的农业股，现在已经是整体走强，600737 更是无耻地又新高了。这板块能否带动化工等，逐步把热点蔓延，这是后 面需要留意的。有时候火点起来了，蔓延不起来，那只好偃旗息鼓，等机会再来，这种事情也是经常发生的。

前面说了农业，环保新能源， 化工，这都很好理解。至于消费消耗品类的，这其实是最大的优势，就是各种消耗品，例如吃的，包括调味品等等；用的，用的包括很多方面，例如汽车发展了，汽车的配件如轮胎、玻璃之类的，反正是整天要换要用的。中国什么多？就是人多，消耗多，这是永恒的题材。酒类，只是其中很小的部分。

中线真的突破时间，可能真要如前面所说，等到 3 月那会后了，所以一定要耐心。最主动的做法的，就是追逐最强势的板块；最稳健的做法，就是逢震荡低吸那些有中线潜力且刚启动的，如高送之类。

580989。现在是完全和大盘对冲着搞，中枢上的风险就开始加大了，当然，如果大盘破位，那会有一次冲动的过程，不过风险很大，一般人看看就算了。

## 资本市场必须维持生态平衡(2008-02-20 16:27:15)

环境保护、生态平衡已经是世界性的大问题，而资本市场，也同样存在一个环境保护、生态平衡的问题。在资本市场上活动的各种力量，之所以能存在一个系统中，就是之间有一个基本的协调关系，而一旦这个关系被打破了，这个资本市场的大系统就会出现生态危机。而一旦出现生态危机，这资本市场要恢复元气，那就不是一朝一夕的事情了。

对于中国这初生的资本市场，其生态系统本来就极为脆弱，因此，期间的生态平衡，必须有些人人为的引导，而这种人为的引导，在该系统充分发育后将逐步减少。因此，对于管理层来说，有意识地对资本市场的生态系统进行环境保护，是其最为重要的任务。因为对于管理层来说，其业绩的好坏，完全依赖于资本市场系统运行的顺畅与否，一个导致资本市场生态灾难的决策，无论如何都不可能是合格的。

资本市场的生态平衡的维护，是有时间性的，一些决策也因此带有时间性。例如，目前的环境下，一个资本市场中的大力量，通过强力的圈钱活动对资本市场的资源进行过度开发，这样的事情，就绝对是不合时宜的，一旦蔓延，必要会造成生态灾难。

环境保护，很重要一点，就是要对资本市场的市场资源进行合理、适度的开发，禁止乱砍乱伐，更不能允许那些无证小煤窑或受到地方以及其他保护势力维护而非法开采的煤老大到处横行，这些资源是属于全中国人民的，没有人有资格随意浪费或为自己的利益而干苟且之事。

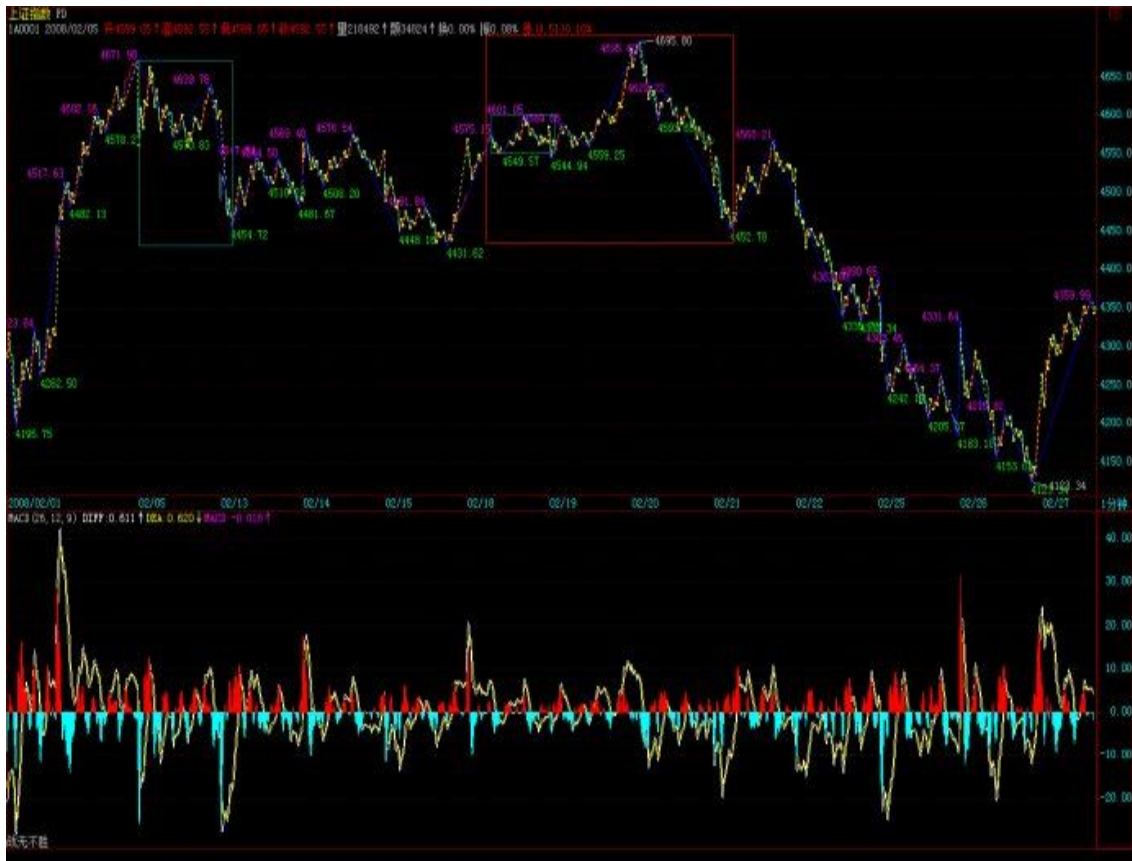
其实，世界上的道理都很简单，资本市场的事情也很简单，不简单的都是利益。有了利益，一切简单的事情就复杂了，现实中的环境保护所遇到的问题如此，资本市场上的问题也是如此。

因此，要最终解决问题，就是一定要砍断这利益的背后黑手，这大概才是问题的关键。

## 赚钱是靠个股而不是指数(2008-02-21 15:18:25)

各位元宵好，晚上过节，就没帖子了，抱歉。

今天，昨天的传闻被证实了，在现代社会，空穴来风的事情很少有，特别在资本市场。指数勉强地维持了 4575 点的中枢震荡，这 5 分钟中枢是确定了，后面的关键是第三类买卖点的问题。



由于大伙都爱狮子开大口，所以大家只好避而远之，指数折腾不出花样，并不意味赚钱的机会少了，赚钱是靠个股而不是指数。在去年的展望中已经明确说过，今年是题材股的天下，而目前，正如昨天所说，就要到处点火，把板块激荡起来。

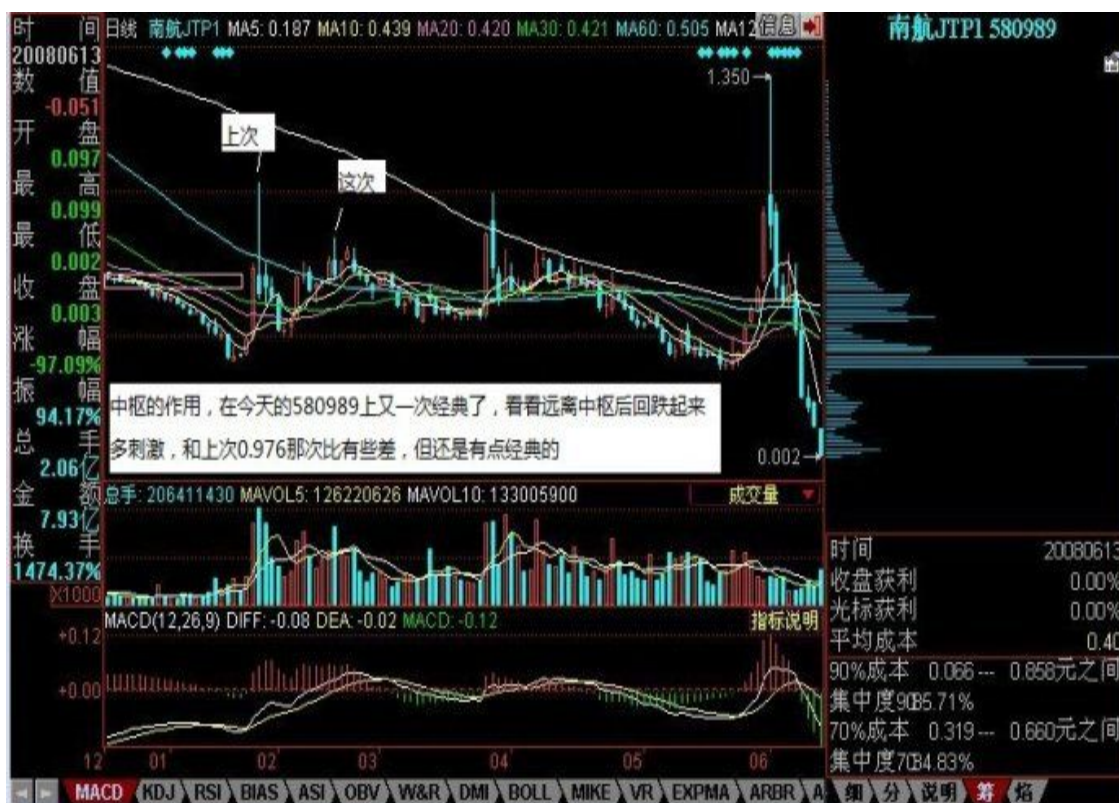
今天，从创投到化工、医药、新能源等等，都被点了一次，这板块轮动是否能起来，现在还不好说，因为现在人为因素很大，但如果光是点火的人忙乎，最终是燎原不了的。燎原不了，那点火的人就白忙了。

指数，最悲惨的就是再砸一次底，但估计有题材的股票，最多就顺着洗洗，你看，现在又有不少股票新高了。和指数折腾没多大意思，还是折腾个股吧。

注意，个股折腾，要注意轮动，一个板块涨起来了，就没必要去追高，要买也买那些没启动但有新资金关照的。现在的行情，持续性都不高，势头不对就可以跑，跑了依然会有无数股票等着可以去买，现在可没有踏空一说。

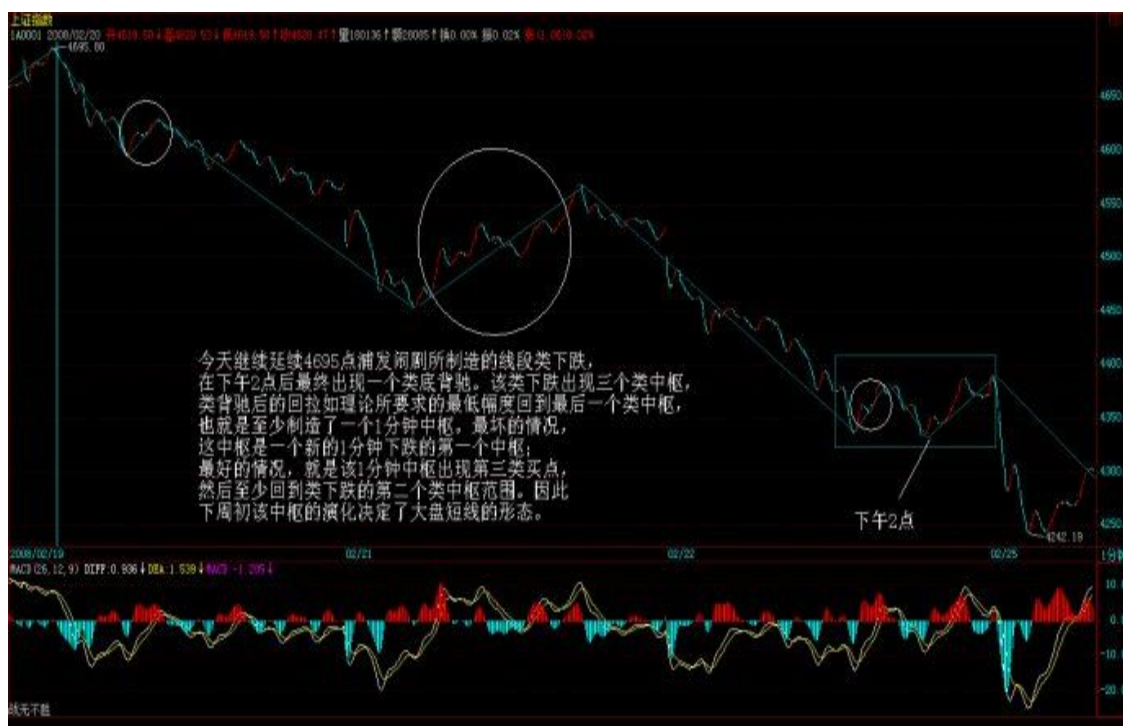
当然，没这技术的，就抱死一些中线肯定会涨的股票，死守具体的板块。能轮动起来的，赚 500%，轮动不起来的，死守的，赚 50%，这世界很公平，技术很重要，没技术就别眼热了。

中枢的作用，在今天的 580989 上又一次经典了，看看远离中枢后回跌起来多刺激，和上次 0.976 那次比有些差，但还是有点经典的。



## 下周初决定大盘中线形态(2008-02-22 15:18:40)

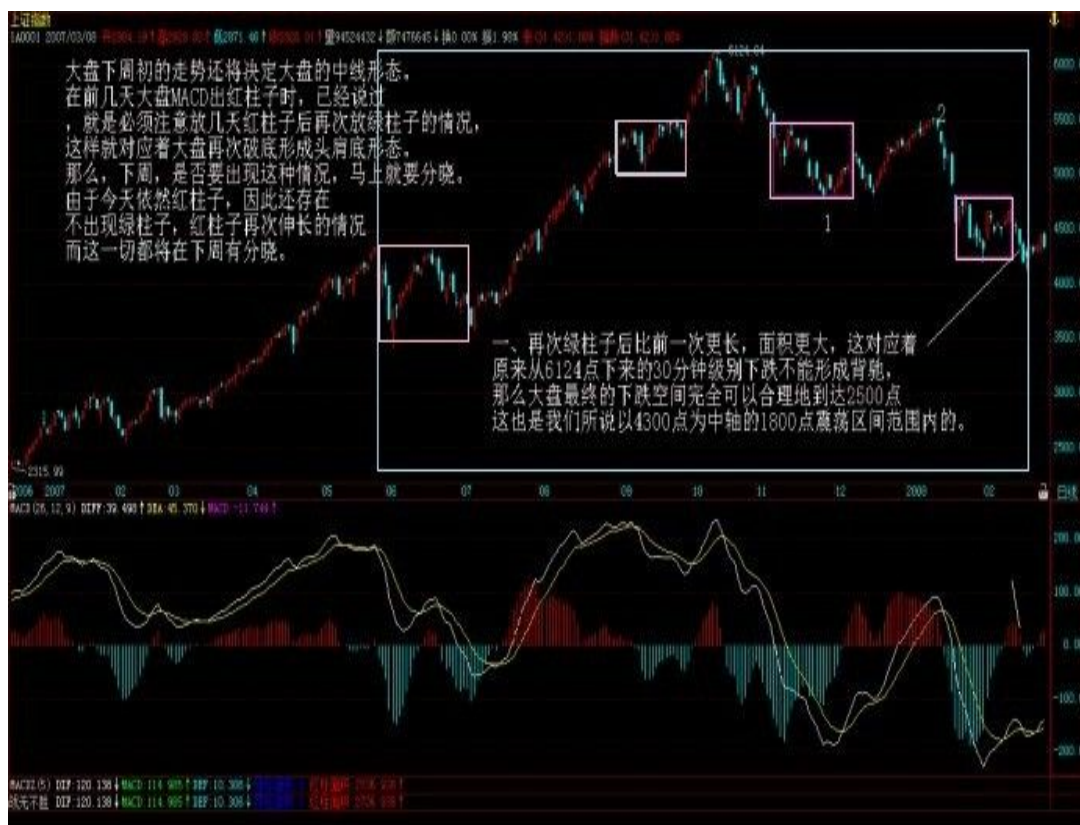
今天继续延续 4695 点浦发闹剧 所制造的线段类下跌, 在下午 2 点后最终出现一个类底背驰。该类下跌出现三个类中枢, 类背驰后的回拉如理论所要求的最低幅度回到最后一个类中枢, 也就是至少 制造了一个 1 分钟中枢。最坏的情况, 这中枢是一个新的 1 分钟下跌的第一个中枢; 最好的情况, 就是该 1 分钟中枢出现第三类买点, 然后至少回到类下跌的第二个 类中枢范围。因此, 下周初该中枢的演化决定了大盘短线的形态。



而实际上，大盘下周初的走势还将 决定大盘的中线形态。在前几天大盘 MACD 出红柱子时，已经说过，就是必须注意放几天红柱子后再次放绿柱子的情况，这样就对应着大盘再次破底形成头肩底形态。那么，下周，是否要出现这种情况，马上就要分晓。由于今天依然红柱子，因此还存在不出现绿柱子，红柱子再次伸长的情况，而这一切都将在下周有分晓。

以下内容，在前面已经多次提过，这里不妨用单纯对 MACD 柱子可以面临的情况进行最完整的分类再表述一次：

一、再次绿柱子后比前一次更长，面积更大，这对应着原来从 6124 点下来的 30 分钟级别下跌不能形成背驰，那么大盘最终的下跌空间完全可以合理地到达 2500 点，这也是我们所说以 4300 点为中轴的 1800 点震荡区间范围内的。（娇：实际走势 30 分 3 卖后继续 30 分类型）

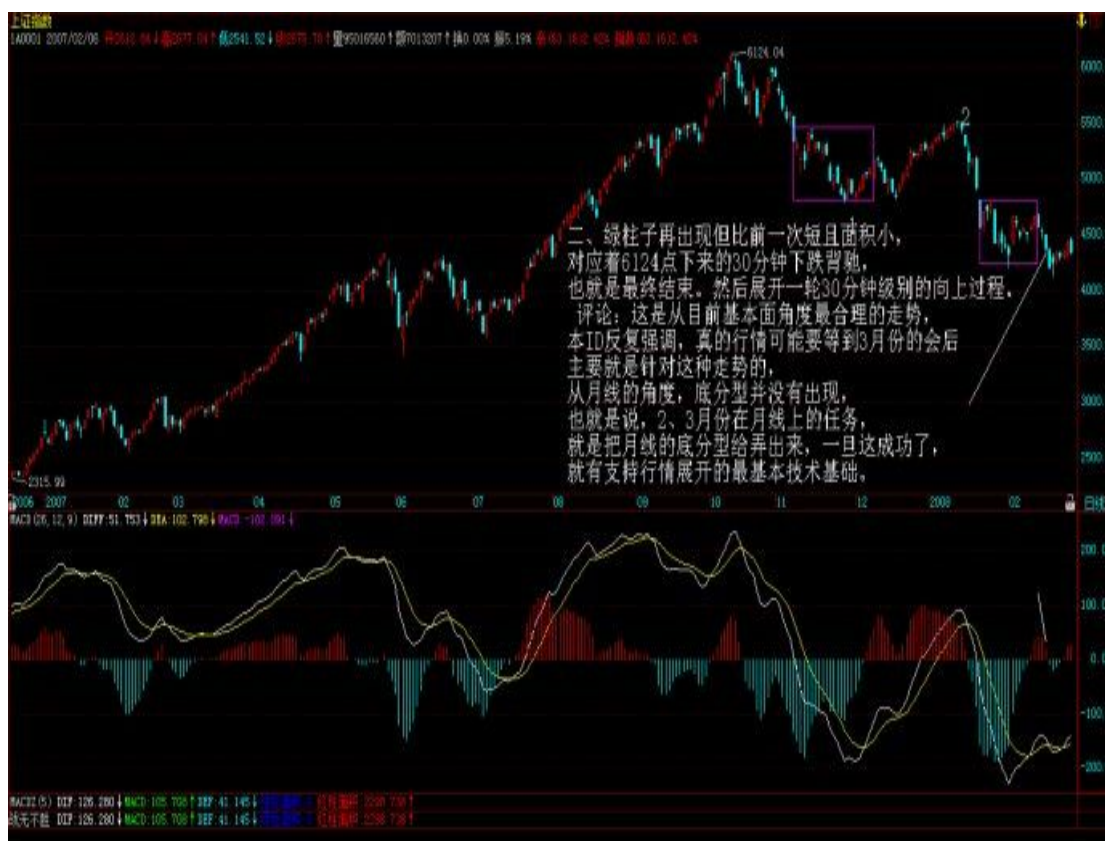


评论：这种情况，在技术上是合理的，但根据大的基本面情况，暂时看不到支持这种走势的可能，当然，就算这走势真的出现，也没什么大不了的，反正在真正破位下跌时，根据技术早走了，真有这样的下跌，等于一次巨大无比的机会在前面招手，那时候，又可以到砸锅卖铁买股票的时候了。

注意，基本上其实还是完全存在这种可能性的，就是美国再次 1987 年，本 ID 已经多次表达希望看到这种情况的意愿，可惜这不是本 ID 所能决定的，那么我们就默默念多点咒语，把 1987 年给咒出来吧。

二、绿柱子再出现但比前一次短且面积小，对应着 6124 点下来的 30 分钟下跌背驰，也就是最终结束。然后展开一轮 30 分钟级别的向上过程。

评论：这是从目前基本面角度最合理的走势，本 ID 反复强调，真的行情可能要等到 3 月份的会后，主要就是针对这种走势的，从月线的角度，底分型并没有出现，也就是说，2、3 月份在月线上的任务，就是把月线的底分型给弄出来，一旦这成功了，就有支持行情展开的最基本技术基础。

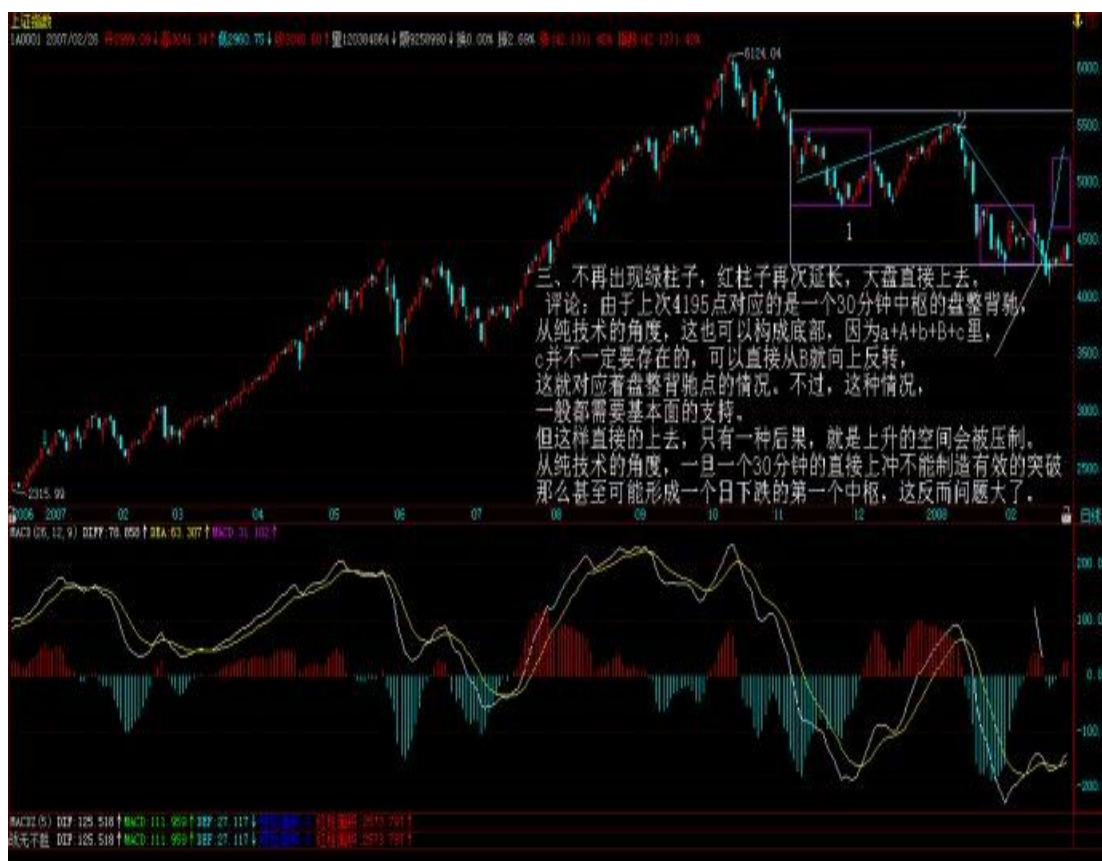


三、不再出现绿柱子，红柱子再次延长，大盘直接上去。

(娇：30分趋势盘背转折) (注：禅师这里是非同级别分解，扩展30分中枢)

评论：由于上次 4195 点对应的的是一个 30 分钟中枢的盘整背驰，从纯技术的角度，这也可以构成底部，因为  $a+A+b+B+c$  里， $c$  并不一定要存在的，可以直接从  $B$  就向上反转，这就对应着盘整背驰点的情况。不过，这种情况，一般都需要基本面的支持。这次，能上来，主要是新基金的发行，但后面一系列的圈钱闹剧，使得新基金的发行基本面支持有所动摇，所以，这种情况，作为一种良好的愿望，还是可以努力去实践的，但这样直接的去，只有一种后果，就是上升的空间会被压制。从纯技术的角度，一旦一个 30 分钟的直接上冲不能制造有效的突破，那么甚至可能形成一个日下跌的第一个中枢，这反而问题大了。





当然，二、三两种情况，都依然存在选择的可能，最终怎么选择，那是大盘自己的事情，我们只需要等大盘自己去选择，然后根据选择操作就可以。

操作上，已经多次反复说过，震荡中，就是要逢向上无力就抛，下来跌不动了再买，这样才是真正操作的节奏，如果你没有这个节奏，那干脆就坐小板凳看着。

对于大盘大的走势，去年展望 中曾说过，大盘有很大可能今年创不了新高。从纯技术的角度，无论最后是哪种选择，30 分钟的向上最大可能就是形成大的第二类卖点，6124 点是第一类卖点，后面至少要回杀形成一个大的日中枢，所以，今年行情的困难程度，去年底已经说得很明确了，还是那句话，今年结束时，大多数股票的年 K 线都将是阴线，这点必须时刻记住。

所以，各位可以根据自己的情况，决定自己的操作：一、如果觉得无法应付日以下级别的折腾，那么全年坐小板凳也是一个很好的选择。二、觉得 30 分钟的走势还是可以应付的，就好好等待这 30 分钟向上机会的酝酿、展开，但一定要记住，现在犯点错误问题都不大，但一旦最终这向上开始后，最终一定要在顶背驰时出来，第二类卖点不走，后面是什么结果，看看昨天的 580989 在 2 点多 0.76 上那第二类卖点后，收盘在 0.64 就知道了。当然，第二类卖点大幅度调整后会有再次上涨的机会，但如果 这调整不躲开，其痛苦程度可不是一般人能承受的。

个股方面，已经反复说过，今年除非有期货，否则大盘股都没什么大戏，而期货是本 ID 所深恶痛绝的，本 ID 今年的三大任务之一，就是不想看到期货。今年就是题材股的天下，这已经说得太多了。诸如农业、创投、化工、医药、消费品、奥运、低价股投机股甚至军工等等都会反复表现的，而且，最近公布了重组的事情，因此，关于重组的题材将慢慢升温，重组题材的好处，就是熊市也可以炒得热火朝天，这是一个值得关注的方向。

一定要注意，今年行情，就算是个股也不可能像以前单边上去，肯定是反复震荡，来回折腾，除非那 30 分钟的向上过程最终展开，否则那种连续涨停，一去不回头的走势是很难出现的，操作上一定要见好就收，大力来回折腾，这样才能把利润洗出来。

某种程度上，今年炒股票是一个体力活，要来回跑动，要特别勤快才行，这点必须注意。

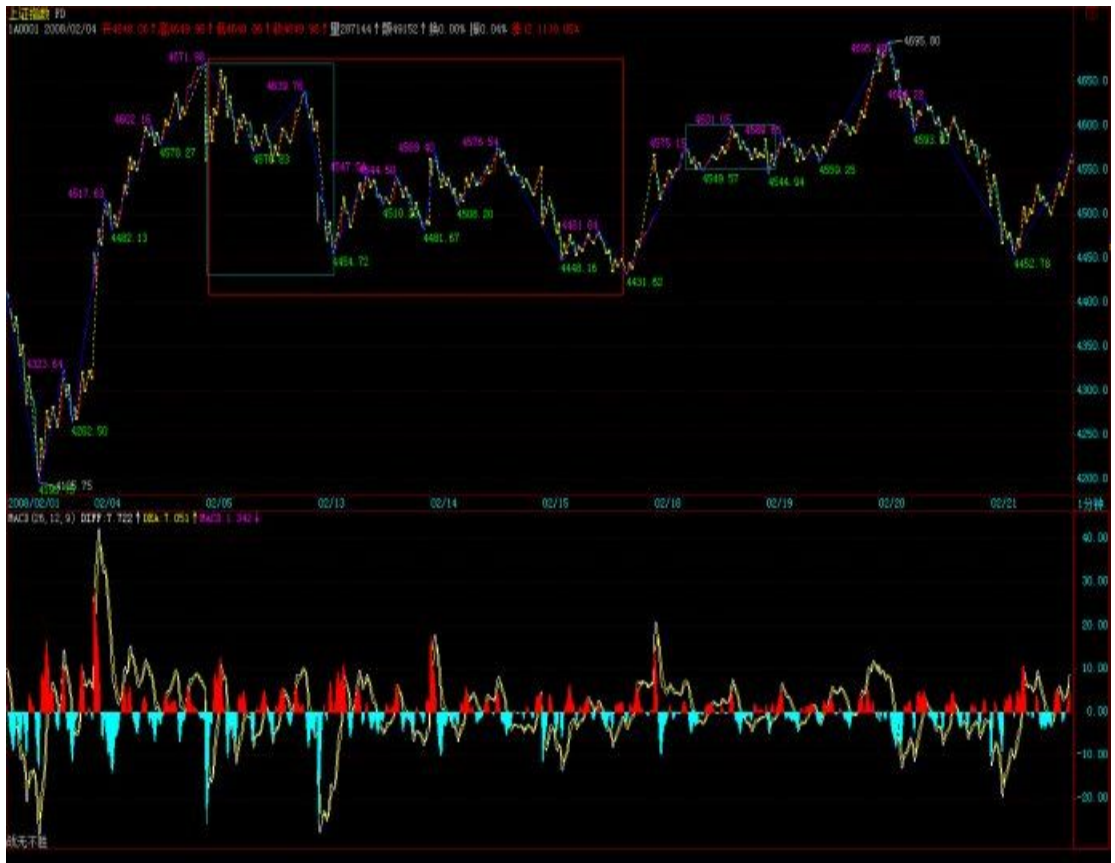
周末，还是少点股票吧。

## 新基金难敌乱增发 (2008-02-25 15:23:55)

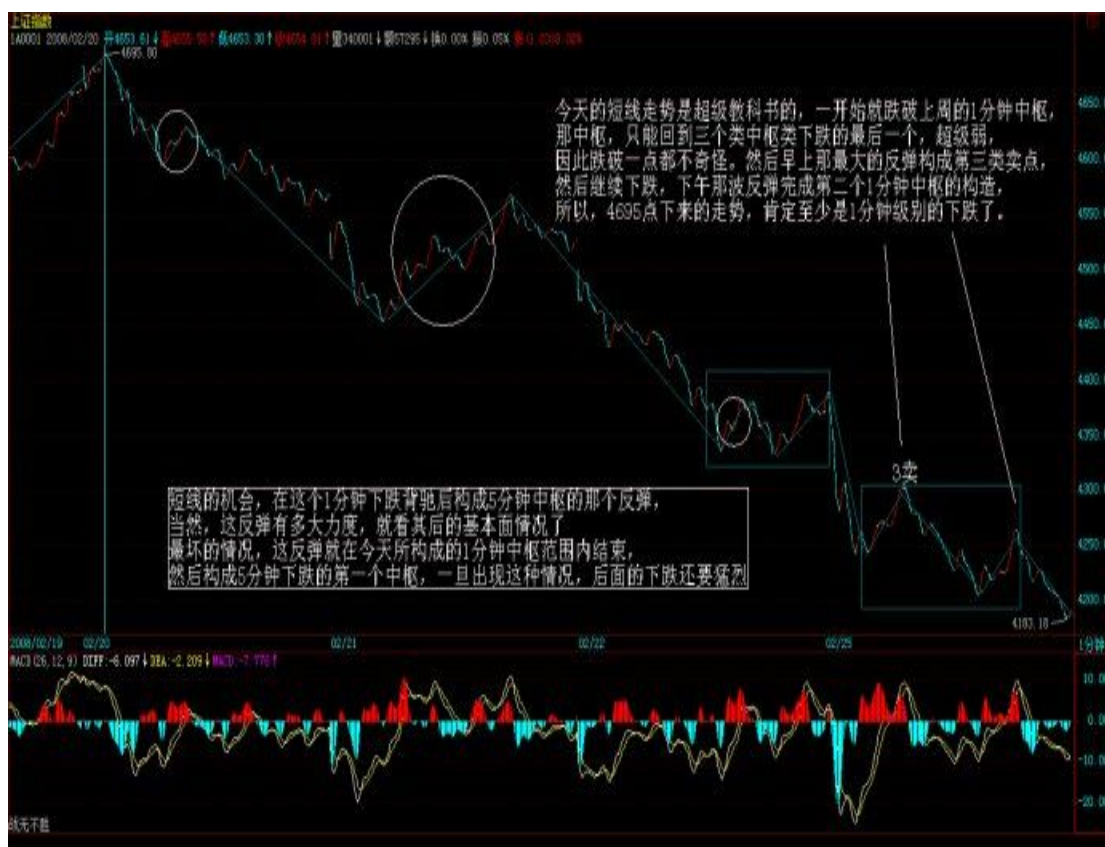
所谓事不过三，就算是管理层，连续三次用同一的招数，市场也不会领情了。而且，市场甚至会这样以为：连续发新基金，又不制止乱增发，难道是想让新基金去配合完成乱增发？一旦市场有了这样的念头，新基金就算有着良苦用心，也只会被认为良心大大地坏了。因此，今天市场用新低回应管理层的关怀，最恰当不过了。

今天的走势，给那些政策迷好好上了一课，政策从来不是万能的，任何政策不过是市场的分力之一，最终决定市场的是合力。而所有的合力都写在走势之上，所以，今天的市场，如期地就把上周所分析的第三种走势给废掉了，后面，就是第二种走势的演化问题了，这也是我们反复强调的最有可能的走势。

注意，卖出总在向上的过程中，也就是总在红柱子时。在上次刚出红柱子时，本 ID 已经明确说过了，一旦上冲没力，一定要先走，因此在 4695 点就算你没看出那 5 分钟的盘整背驰，里面还包括一个 1 分钟盘整背驰的区间套，那么，浦发的消息也已经足以让你走人了。至于那些还要问绿柱子出来再走是不是太晚的人，永远不会懂得什么叫节奏。不懂得节奏，那就继续被市场调戏吧。



今天的短线走势是超级教科书的，一开始就跌破上周的1分钟中枢，那中枢，只能回到三个类中枢类下跌的最后一个，超级弱，因此跌破一点都不奇怪。然后早上那最大的反弹构成第三类卖点，然后继续下跌，下午那波反弹完成第二个1分钟中枢的构造，所以，4695点下来的走势，肯定至少是1分钟级别的下跌了。



短线的机会，在这个1分钟下跌背驰后构成5分钟中枢的那个反弹，当然，这反弹有多大力度，就看其后的基本面情况了。最坏的情况，这反弹就在今天所构成的1分钟中枢范围内结束，然后构成5分钟下跌的第一个中枢，一旦出现这种情况，后面的下跌还要猛烈。

当然，现在各种因素交织着，政策面方面经过今天很没面子的一天，是否有新的动作，这是决定最终形态的一个很重要的因数。其实，现在最大的利好不是印花税，而是把乱增发给规范，这才是稳定人心的立杆见影之举。现在就算印花税出来，请问，减少的印花税难道都马上给平安之流上供去吗？

现在，要密切注意个股了，赚钱是靠个股不是指数，看好那些趁机洗盘，强力吸纳的股票，技术上最安全的，就是离前期高位有一定距离，最近强力站稳而成交量一直保持一定数量的股票，因为新高的股票怕多头陷阱，而这种在下面横着的股票，有明显的吸纳迹象，就算补跌，也就是洗盘而已，正好继续买。当然，真能站稳新高的股票，只要前期没有暴炒过的，都是有投机价值的。

但一定要注意，底部不是一天构成的，必然会来回折腾，因此，操作上一定要把握节奏，在底部震荡中就把成本降下来，一旦行情真启动，个股刚开始涨，你的成本已经低了30%，这样不是最美妙的事情吗？

教你炒股票 100：中医、兵法、诗歌、操作 3 (2008-02-25 16:32:23)

只要是中国人，都知道，诸葛亮曾因为一场雨没把司马懿给灭了，这虽然是小说情节，但还是有分析意义的。打仗，必须要把尽可能的情况完全分类，用火攻，那当然最怕下雨，诸葛亮草船借箭的时候算天气算得那么准，怎么这次就没好好算？此外，既然诸葛亮知道这一次不搞死司马懿就没机会了，那怎么不把所有的可能都想到？其实，就算有雨，如果在峡谷外再安排点兵马，那司马懿也逃不掉了。

当然，其实并不是诸葛亮真想不到，而是历史上司马懿就没被诸葛亮干掉，写小说的总不能编得太离谱了，只好把这一切归于天命，其实，在现实中，所谓的天命，都是在人谋之中，只是你的谋划是否完全，另外，一个很重要的一点，完全的谋划是否超越你的能力。

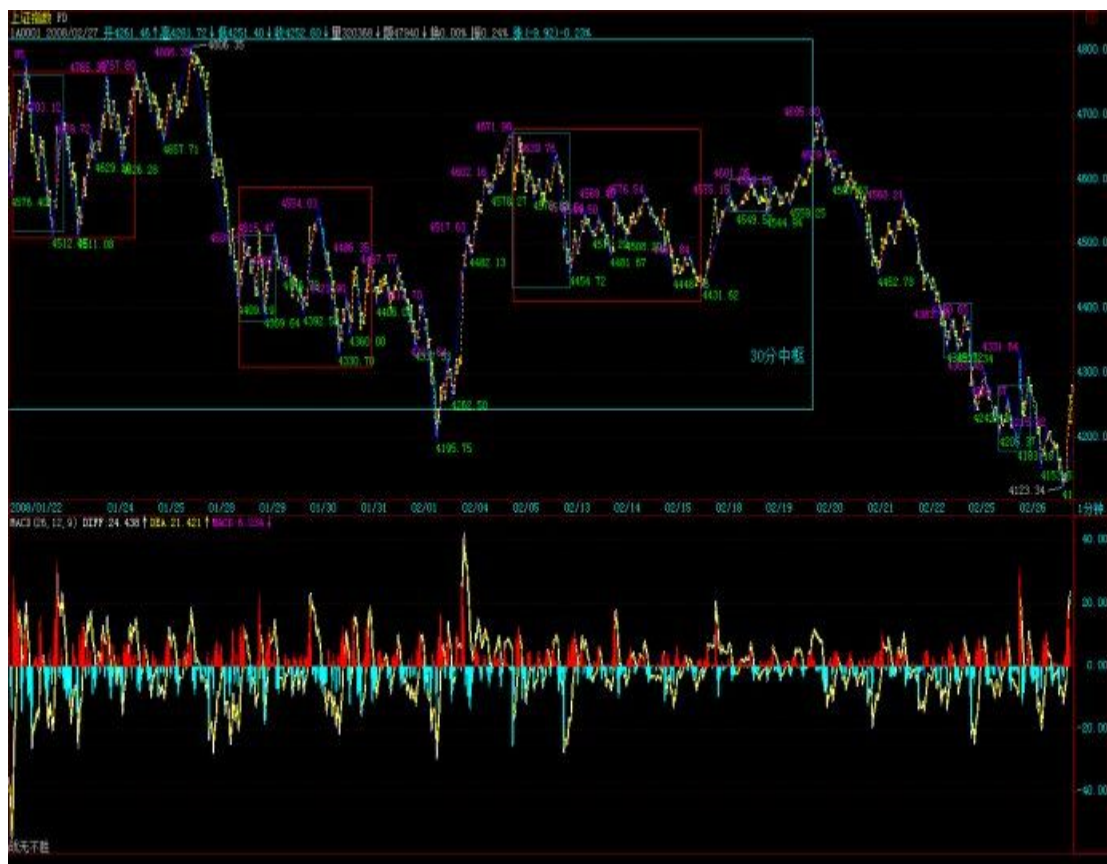
股票比战争要简单得多，因为，对于股票来说，完全的分类或谋划，基本不存在超越能力的问题，只是买卖多少的问题，有能力就多点，没能力就少点，不存在某种分类完全不能执行的情况。因此，所有的重点，都在这完全的分类上了。

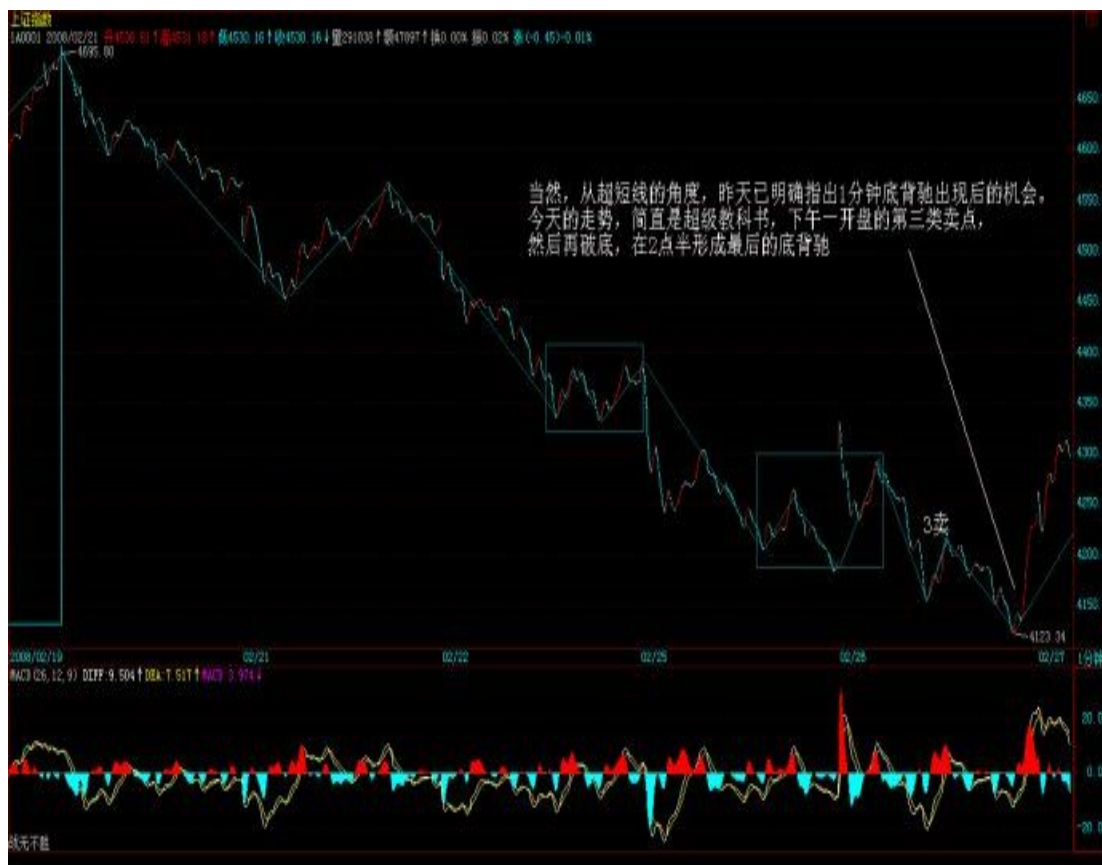
这点，前面已经反复说过。但完全的分类，不是单层次的，一定也必须是多层次的。本 ID 的理论最重要的特点之一，就是自然给出了分类的层次，也就是不同的自然形成的级别。不同的级别，有不同的完全分类，而综合起来，就有了一个立体的完全分类的系统，这才是我们的操作必须依赖的。

当然，对于小资金，你可以完全用一个层次的完全分类进行操作，但对于大一点的资金，这是不合适的。例如，30、5、1 分钟三个层次所构成的系统里，任何的当下状态，都对应着不同层次完全分类中的一个现实状态。

例如，现在的上海指数，从 6124 点下来，是一个 30 分钟的下跌，现在处在最近一个中枢的中枢震荡之中，只要不出现第三类卖点，这震荡还是有效的。而 5 分钟层次上，是离开第一个中枢向下移动中，由于第三类卖点没有形成，所有是否形成 5 分钟下跌，不能给出 100% 的确定。而 1 分钟层次，一个 1 分钟下跌已经形成。

**（娇：此处 5 分中枢借用扩展 30 分中枢内 5 分中枢）**

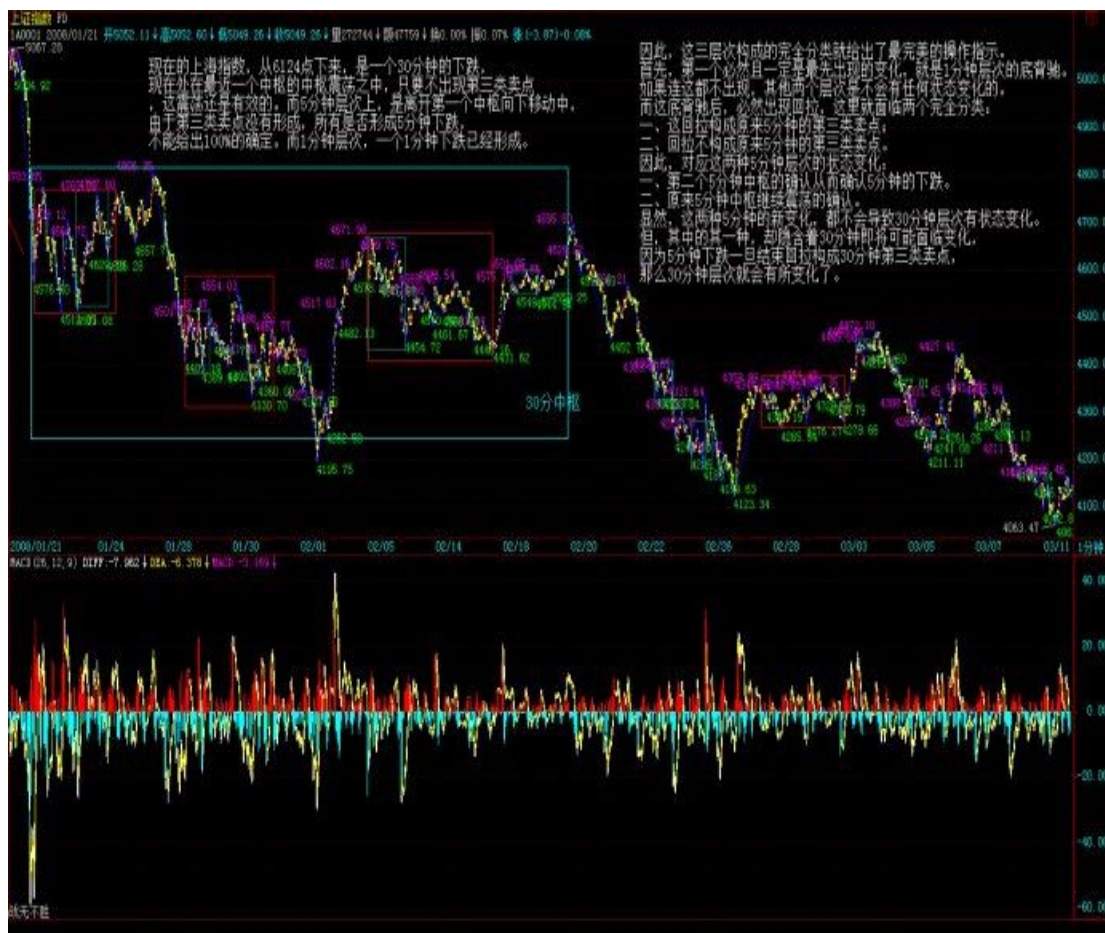




因此，这三层次构成的完全分类就给出了最完美的操作指示。首先，第一个必然且一定是最先出现的变化，就是1分钟层次的底背驰。如果连这都不出现，其他两个层次是不会有状态变化的。而这底背驰后，必然出现回拉，这里就面临两个完全分类：一、这回拉构成原来5分钟的第三类卖点；二、回拉不构成原来5分钟的第三类卖点。因此，对应这两种5分钟层次的状态变化：一、第二个5分钟中枢的确认从而确认5分钟的下跌。二、原来5分钟中枢继续震荡的确认。

（娇注：实际走势出现5分3卖后扩展5分中枢并且碰到前5分中枢。30分中枢震荡，向下离开为1分趋势，向上为5分盘背，不属于禅师分类里任何一种）

显然，这两种5分钟的新变化，都不会导致30分钟层次有状态变化。但，其中的其一种，却隐含着30分钟即将可能面临变化，因为5分钟下跌一旦结束回拉构成30分钟第三类卖点，那么30分钟层次就会有所变化了。



因此，在当下的状态，我们可以很逻辑很严密地推算出后面下一步的系统层次的状态变化，那么这个变化的可能结果，都对应着你可以承受的范围。因此，你只需要把自己可以承受的能力与之相匹配，给出相应的参与资金比例，相应的仓位控制，就可以自如地参与其中了。

例如，你没法应付可能出现的第三类卖点的情况，那么，你就别参与了，为什么？因为这第三类卖点是一个可能的选项。反之，如果你对所有的可能都有面对的技术，那么，就可以参与这1分钟底背驰的活动了。

所以，最终还是那个问题，把市场分析好了，把情况分类好了，然后问一下自己，你有这个处理所有可能情况的能力吗？如果没有，那就算了；如果有，就上。事情就这么简单。

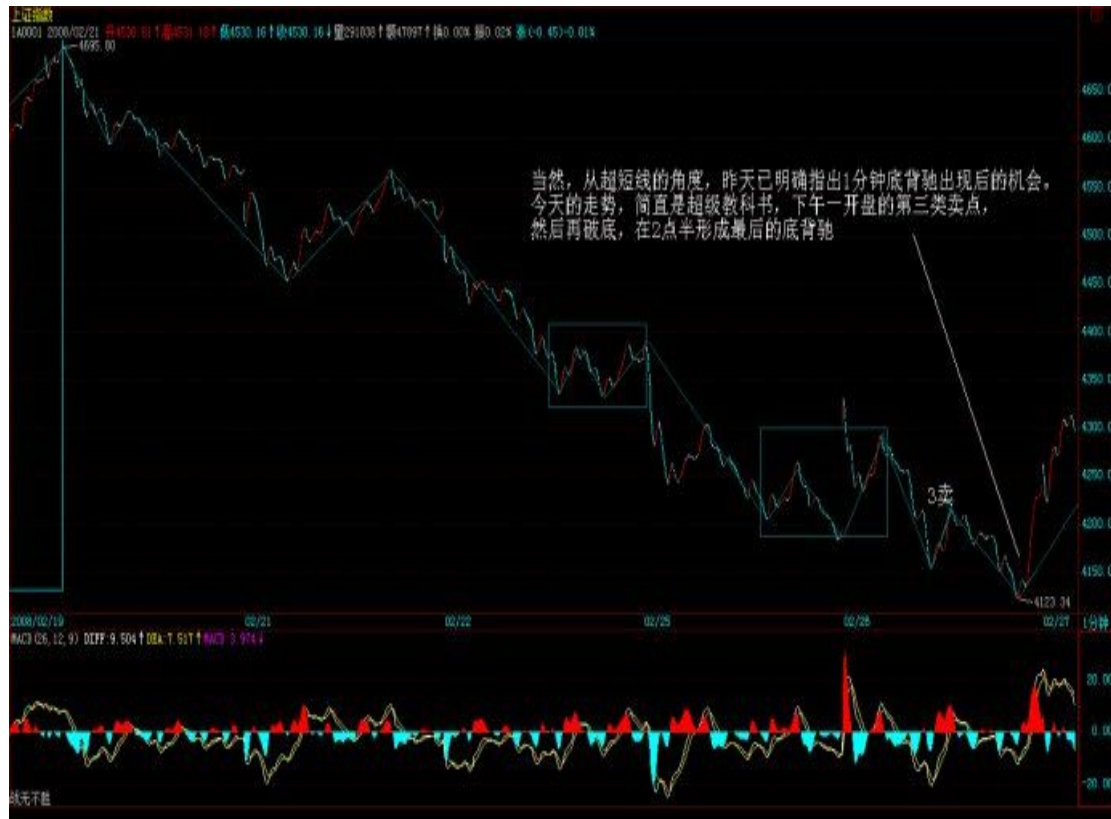
当然，你还可以这样，就是把仓位弄得特别小地去参与，这样，可能培养自己面对相应情况的能力，能力毕竟要干才能培养的，光说不练，那永远还是没能力。关键是知道自己干什么，而不是糊涂蛋瞎蒙就行。

## 无技术含量救市已审美疲劳 (2008-02-26 15:14:39)



今天的所谓救市发言，本质上一点技术含量都没有，除了表现管理层最近对市场的超级关注外，没有其他实质内容。关于恶意圈钱，并没有给出实质的限制措施。何谓根据市场的情况？难道一上 5000 点，平安就可以继续 1600 亿的圈钱？所以，这个问题不彻底解决，市场最终的上涨空间一定受到限制。

当然，从超短线的角度，昨天已明确指出 1 分钟底背驰出现后的机会。今天的走势，简直是超级教科书，下午一开盘的第三类卖点，然后再破底，在 2 点半形成最后的底背驰，如此教科书的走势，如果都不能看明白并操作，那么唯一的办法就是继续读书。



由于 1 分钟背驰后，最低的回升幅度就是回到最后一个中枢里，所以，明天的关键就是这升幅能否扩大。日线上，今天已经有底分型的雏形，明天只要不破底并比今天最高位高，底分型就成立，后面就是是否延伸为笔的问题，所以，技术上已经初步具备上冲的形态。

但是，目前最大的问题是，政策上需要真正的干货，而不是一些掺水的玩意。如果政策不能给予足够的真正支持，那么，就算上去，也就是继续保持大的震荡而已。

操作上还是那句话，以震荡的思路去操作，一旦上冲没力就先出来。个股上，前面提到的个股都会有所表现的，但现在的问题还是，如果没有真正的政策支持，持续的行情的展开就有困难，而个股也只能进行线段式的震荡表现。

今天下午晚上都有会，帖子就克扣了，抱歉。

## 4391 点决定短线走势

(2008-02-27 15:19:36)

昨天说了，今天不创新低且冲上 4331 点就构成底分型，今天的走势也很争气地达到了最基本的目标。但是，站在严格的意义上，这不是最强的走势，因为整个底分型的上边沿在 4391 点，也就是前天的最高点，最强的走势就是今天直接攻上这点上。



因为，底分型成立并不意味着上攻走势必然延伸为笔，关键是要站住整个底分型的上边沿，这才是技术上的关键，前面 4818 点、4672 点之所以不能延伸为笔，就是这个原因，因此，4391 点成为短线最关键的位置。

由于大盘选择了我们认为最有可能的第二种中线走势（第一种还不能完全排除），因此 MACD 的进一步变化就可以勾画出大盘中线的可能变化：

一、由于今天 MACD 的绿柱子开始收短，因此，最好的情况，就是再次放红并创出比上次更大的红柱子，这样，MACD 的黄白线至少要回到 0 轴附近。

注意，所有真正行情的展开，都必要需要 MACD 的黄白线回到 0 轴，一旦站住 0 轴，行情就会展开。这是最好的走势。

二、绿柱子再次放长或放点红后再放绿柱子。

这种情况对应着继续的底部震荡。



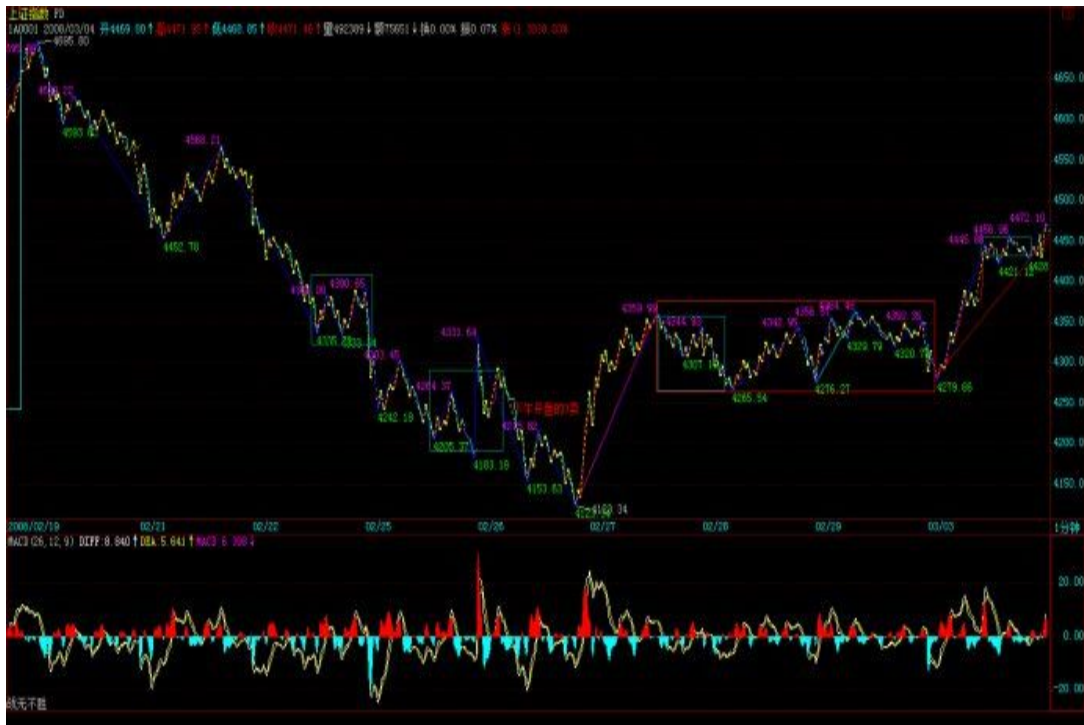
目前，大盘中线的颈线位置在 4700 点上下，可以给各位一个最明确的技术图象，如果能在 MACD 黄白线回到 0 轴同时大盘回到颈线，最后站住，那么突破就不可避免。当然，要完成这技术 图象，还需要多方面的配合。而操作上，没必要被这干扰，只要颈线不有效突破，就可以继续按 30 分钟震荡去操作。

注意，之所以用 MACD 来描述，主要是这个指标谁都能看见，而且直观，并不是说 MACD 有什么特殊的地方，如果你对本 ID 的理论有所把握，这一切都完全没必要的。

本 ID 前天明确告诉有 1 分钟底背驰，昨天一个教科书走势，如果都不能把握，那你就面临两种选择：一、你不需要再来这里了，等你被市场再戏弄 N 次后再说吧；二、抓紧学习，这是最基本的技能，连这都不能把握，不学习不继续锻炼哪里有更好的办法？

那么，昨天按理论进入的人，今天的操作，在 100 那课程里其实也早说了。因为这后面无非面对两种情况：一、1 分钟回升构成 5 分钟的第三类卖点；二、1 分钟回升不构成 5 分钟的第三类卖点。无论哪种情况，都对应一个 1 分钟的走势类型，现在唯一需要市场去确认的，是这类型是盘整还是上涨。

今天的走势，在 4331 点上下形成第一个 1 分钟的中枢，因此，后面的走势，就是这中枢的演化，一旦这中枢能形成第三类买点，那么，构成上涨并重新回到原来 5 分钟震荡的几率就极大了。



操作上，就很简单，你根本不需要慌忙抛出，因为你可以根据这中枢的演化再做决定。当然，如果你的胆子特小，那最稳健的做法，就是今天下午开盘后那线段类背驰先抛出一半，（注：按照定义，这里没有线段类背）为什么？因为线段类背驰后必然形成 1 分钟中枢，这表明你不想全仓参加这 1 分钟的震荡，等其后走势确认再说。

当然，对于一般心态好的，其实没必要如此，1 分钟的震荡你都受不了，那还怎么搞股票。不过，对于操作水平有一定的，其实也可以利用那线段的类背驰，进行换股操作，这是效率最高的玩法，不过这对水平要求更高，并不是每个人都可以达到的。

本 ID 的理论给予的操作指示都是最明确、最精确的，没有任何含糊的地方，关键是你的心态和能力，有什么的心态和能力就参与什么活动。但前提是，基本的操作和分析，你必要彻底明白。

个股还是那句话，让板块轮动起来才是王道，否则，大盘的动力将出现大的问题。

## 穷疯浦发让大盘再陷彷徨 (2008-02-28 15:12:30)

昨天已经说了，这两天本来是大盘短线很关键的时间，也就是 MACD 红柱子能否再度出现的时间，这时候任何风吹草动都会让脆弱大盘受到惊吓。

今天，曾经在 4672 点扼杀大盘底分型延伸为笔的浦发又疯狂出招，这次的招数是横着来了，就说自己的资本充足率已经快到红线，现在就是穷疯了，400 亿不

行那 300 亿也可以，总之没钱就不行。这种强暴的逻辑，怎能不让大盘再度彷徨？

虽然，在技术上大盘顽强地没有出现昨天所说 1 分钟震荡的第三类卖点，依然保持了中枢震荡的局面，但这种变化，必然让市场心理再次出现波折。

今天支持大盘没走出真正下跌的，无非是关于印花税将要修改的传闻，因此，今后几天，市场心理将在这种传闻与圈钱压力下挣扎。

技术上，4391 点没站住之前，大盘依然存在再度探底的潜在压力，至于这压力是因为传闻没兑现还是其他原因，这并不重要。

前面早说了，现在出印花税修改，其效力将大大减弱，因为现在最大的问题是，圈钱的压力已经远远大于印花税的减少，现在最大的问题是，万一印花税出来，最终又是一日行情，那么市场的信心将最终彻底崩溃。

操作上，依然按照震荡的原则，上冲无力减，下来震荡依旧再回补。

不过今天大盘上还是有亮点，就是个股行情有所升温，这趋势能否延续，决定大盘信心的修复能否实现。

## 要通胀还是要经济增长(2008-02-28 15:53:15)

现在最大的问题是什么，就是不能让中国经济陷入真正的大调整中。现在的经济无非面临这样一个问题，就是要通胀还是要经济增长。

关于这两个选项，无非有四种完全分类：高通胀高增长、高通胀低增长、低通胀高增长、低通胀低增长。前面，我们一直在低通胀高增长在阳光下幸福着，但这种状态不可能永远存在，也就是说，其余三个选项也有可能成为现实的走势。

那么，我们最怕的是什么？就是高通胀低增长，这才是最可怕的事情，一旦出现这种情况，中国整个社会结构都将面临强大的压力。而低通胀低增长，一般也不会在中国这种发展中国家出现，所以，最好的选择，就是高通胀高增长。

也就是说，万一低通胀高增长的幸福不能延续，那么我们宁愿选择高通胀高增长，也绝对不能陷入高通胀低增长的死局。换言之，保持高增长，是第一重要的事情，只有在保持高增长的基础上调控通胀，才是正确的。

而那种企图牺牲经济增长压制通胀的做法，不但不现实，而且很有可能让中国经济陷入高通胀低增长的死局，一旦经济决策失误，将出现以年为计量的巨大调整，中国的复兴大业也将受到沉重打击。

现在中国的通胀问题，本质上 是中国现有经济结构不完整不合理所造成的，而这刚好给国外敌对势力与投机分子以可乘之机，看看现在所有资源类甚至农业类资产的大幅度被炒作，就知道，所有 都刚好是中国经济的软肋，而这又能怪谁呢？一个大国，甚至连一些基本的农产品都要大面积依赖进口，别人不搞你投机你有可能吗？

去年，当市场狂热讨论所谓的 流动性过剩时，本 ID 就明确指出，这玩意根本不存在，只是中国经济、资本市场现有结构不完善所造成的假象。完善基本结构才是本，而不是像央行对于风车玩那 种幼稚游戏。事实证明，央行大战流动性过剩风车，最终就是一个闹剧，现在，利率已经比美国还高了，就看这闹剧如何收场了。

中国经济的所有问题，归根结底是结构性问题，很多问题的解决，都必须从此下手，否则在一些无关紧要的地方大耍花枪，除了闹剧还是闹剧。

而这种闹剧，我们还经历得少吗？

一句话，只有经济结构理顺了，经济增长保持了，才可能真正解决通胀压力，这才是治本之路。否则，通胀将如去年的流动性过剩一般，大战通胀最终还是风车闹剧，最终的结果将不是任何人能负责的。

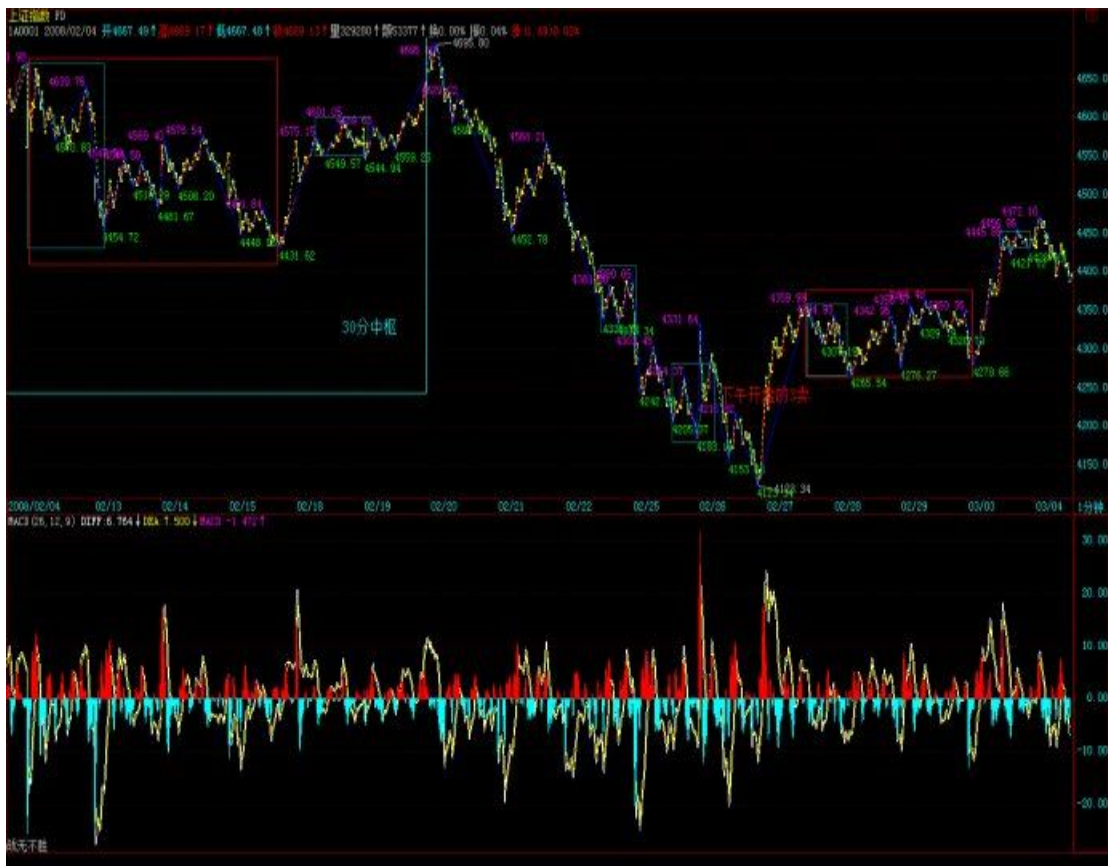
## 大盘已具备上攻的所有技术条件(2008-02-29

15:18:56)

今天，MACD 的红柱子终于再度出现，这是黄白线两次缠绕后的结果，所以在技术上特别值得重视。一般情况下，这种走势都将使得黄白线重新回到 0 轴附近，对应 着大盘将有一轮上攻走势。但是，往往是这种情况下，最容易出现骗线，骗线不常出现，一般 10 次里可能也不到 1 次，不过这种可能性是存在的。

大盘已具备上攻的所有技术条 件，最近诸多板块也预热了几天，因此，如果基本上没有突发性的消息，这大概率的可能性转化为实际走势是很自然的事情。可能的不稳定因素，无非几条：一、 外围市场突然大规模下跌；二、又来一个新的平安、浦发的升级版闹剧；三、一些传闻中的所谓利好被证明是空穴来风。

由于这些因素不是市场能完全控制的，因此，走一步算一步是最好的操作思路。如果按本 ID 的理论，那这一切都无须考虑，因为，4331 上下的震荡已经延伸为 5 分钟级别的，那么，就看这中枢的第三类买卖点就可以，其他都可以当成中枢震荡处理。



上方的关键点位，前面也早说了，就是 4391 点，这点位必须有效突破并站稳，否则走势不能延伸为笔。

板块方面，还是前面说那几个：农业、化工、消耗品、环保新能源、军工、创投、奥运、重组等等。如果黄金上 1000 美圆，资源类的会短线爆发一次。高送的股票，因为大盘不配合，除权前没表现的，那么，表现可能就要到填权中了，例如这几天的 002202，就是一个典型例子。

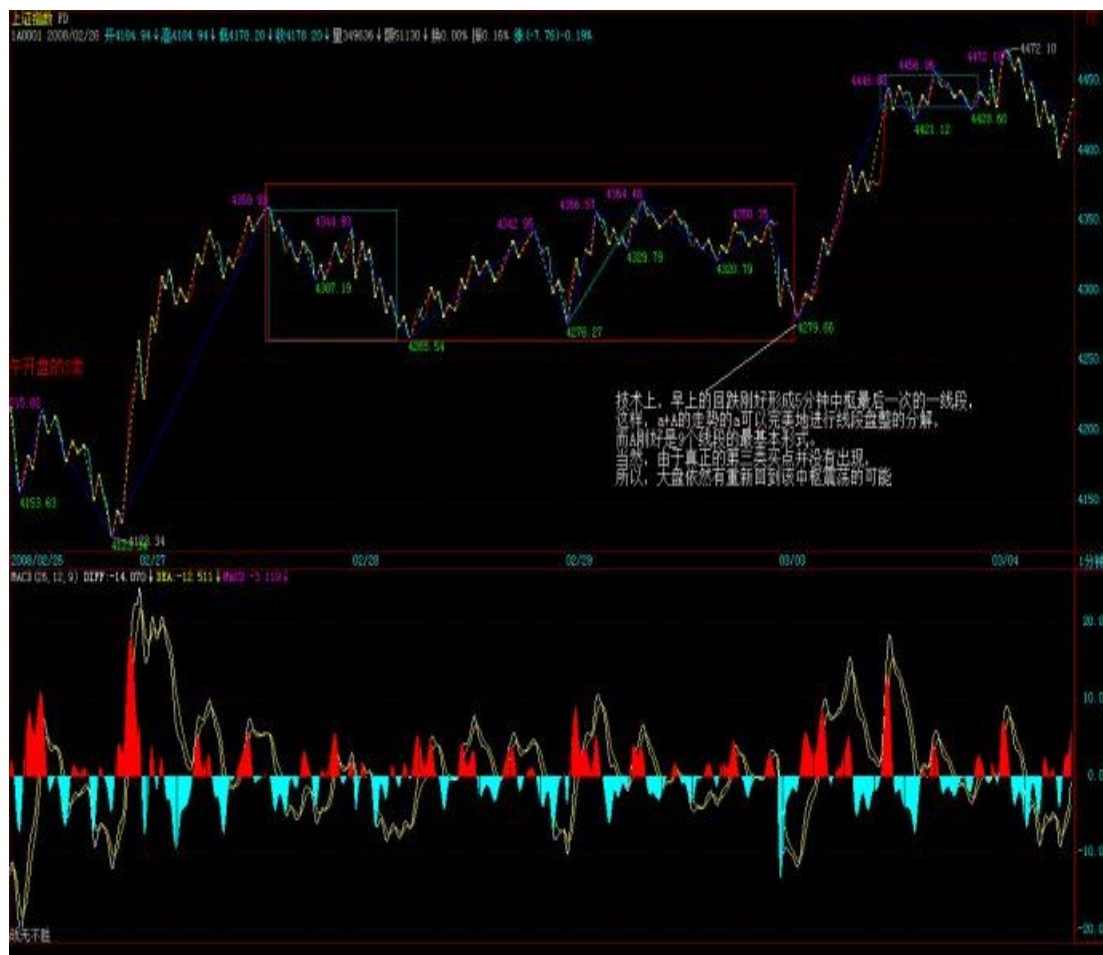
最近大盘多灾多难，往往要真动时，就突然冒点事出来，所有很多力量都被压抑了。但力量总要爆发的，就算这次再来一个突发的东西，不过为再下次的爆发积蓄能量，面包会有的。

周末，休息第一。

## 站稳 4391，剑指 4695 点。 (2008-03-03 15:22:53)

大盘今天终于按最通常的方式突破 4391 点，早上那本年度至今最衰股票中国平安并没有把大盘再次引向下跌，而外围股市的大跌走势也没产生大的影响，究其原因，是我们自己内部基本面有了一些更大的支持，抵消了相应的影响，使得大盘的突破终于如愿。

技术上，早上的回跌刚好形成 5 分钟中枢最后一次的一线段，这样，aA 的走势的 a 可以完美地进行线段盘整的分解，而 A 刚好是 9 个线段的最基本形式。当然，由于真正的第三类买点并没有出现，所以，大盘依然有重新回到该中枢震荡的可能。



这可能对应的基本面情况最大可能目前就是两个：一、外围市场继续大幅度下跌；二、那最衰股票周三继续顶风作案，通过大规模增发计划。

所以，大盘能否最终站住 4391 点，在基本上必须注意这两个因素。

由于今天已经突破 4391 点，那么在周线上，一个底分型已经出现，而这底分型要延伸为笔，必须有效突破 4695 点，这也是中线行情能否展开的最终关键。





技术上的描述在 N 天前已经给出，按最正常的情况，这 MACD 的再次红柱子将使得大盘重新回到 0 轴附近，这对应着对 4695 点的冲击，最终站住 0 轴，突破 4695 点并有效站住，将展开真正的行情。



当然，这一切能否最终实现，需要这段时间基本面的配合，只要基本面没有重大变化，这一切都将按部就班去实现。

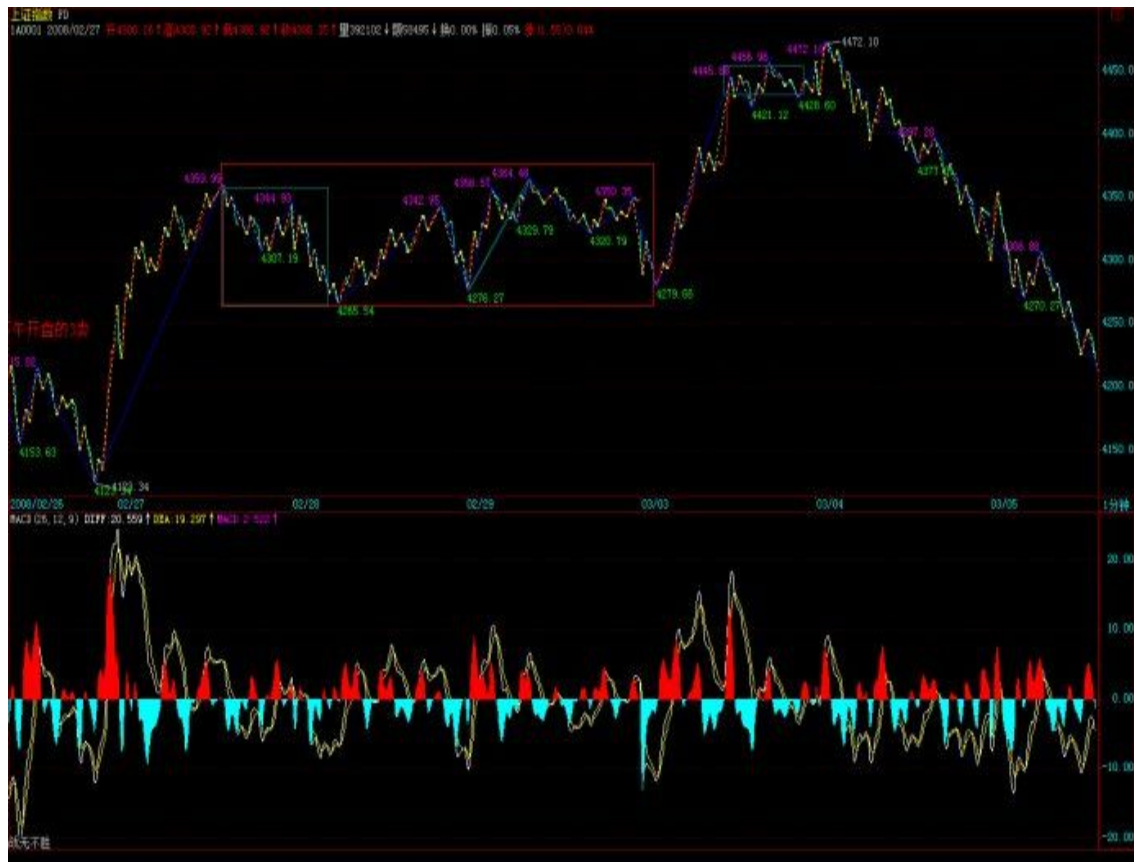
个股方面，本 ID 已经把该说的都说了。你看看本 ID 的那些股票，600737 就不说了，化工股里的 600078、600319；农业股 000998、创投 600635 等等都很无耻地创出 6124 点以来的新高，显然，只要行情继续延续，很快就有更多地新高，这就不用说了。

当然，你完全可以不搭理本 ID 的股票，你可以按本 ID 提示的板块去找，例如环保新能源，说过无数次了，现在的股票软件都会有相应的分类，在里面随便找找，都能找出不少好股票，你看今天这板块中有多少涨停的？

这世界，就算有面包，也要自己去吃。如果连自己去吃都懒，要人喂着吃，这种人不被市场所消灭，那真是怪事了。

## 增发再成行情杀手 (2008-03-04 15:18:09)

昨天说了，大盘由于没有出现真正的第三类买点，技术依然可以跌回原来 4331 点中枢，基本面上的相应配合就是平安通过增发。不过今天一开始的消息面，已经等不到明天平安的开会了，深发展的增发传闻使得大盘立刻转折向下，一举实现再回原来中枢的壮举。



看来，金融股都是穷疯的一群，从平安到浦发，已经 N 次把行情给搞砸了。这些引进所谓国外战略投资者的玩意，都喜欢成为行情杀手，在最关键的时候来一下。浦发没补下跌幅度又再次探底，这市场的态度已经很明确的。

显然，现在最大的变数依然是明天平安的会，但按现在的情况，通过的可能性极大，这样对大盘的冲击有多大，大概不难估计。

现在的大盘，典型的冰火两重天，本 ID 一直强调的题材股，一直热火朝天，但这些垃圾金融股整天捣乱，确实让人讨厌。而这些垃圾金融股又老高的，又要抢钱，谁都没兴趣接他们的盘，但这些玩意又带指数，所以，就只能继续冰火两重天了。

当然，最干脆的作法，就是把金融股全砸死算了，砸一个惊天动地的，把本 ID 一直强调的关于增发的新规则给砸出来。让里面出逃的资金都团结到题材股的大旗下来，只要个股，不要指数，指数自己一边玩去。

所以，现在还在金融股里挣扎的，就早投降早解脱，看看题材股，大盘跌那么多，已经走出多大的行情？

当然，等所有人都投降了，这金融股又可以成为新的攻击对象了，8228，一样的游戏。

现在的操作很简单，如果你一直在题材股里混的，其实大盘的每次下跌都是洗盘，等大盘开始回头，题材股就又再次新高，反复折腾，如此而已。所以，就算大盘再次探底，不过给了又一次回补买入的机会。

今天提一个口号：7、8 元是金，12、13 是银，20 以上都是垃圾。你看本 ID 说的那些股票，说的基本都是 10 元以下的，600737 现在 30 多了，说的时候是 8 元，600635 现在 20 几，还送了股，说的时候是送股前的 5 元，这在那 30 只股票里几乎都是，这就是一个很好的选股思路。

真正的大牛股，基本都是个位数起步的。所以，现在就是要去找那些个位数的明日之星。

不管平安能搞出点什么，大盘是否再被击毁一次，等待的都是机会，下跌就是爹，送钱来的。

## 教你炒股票 101：答疑 1 (2008-03-04 16:14:02)

发现课程到这里，后面还有很多内容，但前面的一些内容，很多人还是没能完全把握。所以，这里不定时答疑，各位有问题的，最好集中一下，本 ID 有时间可以把其中典型且重要的回答一下。

## 1、第二类买卖点的问题

简单地，就说第二类买点，卖点的情况反过来就是。

第一类买卖点就是背驰点，第三类买卖点就是中枢破坏点，这都是很清楚的。而这第二类买卖点，好象还是有很多不明白。

其实，所谓第二类买点，就是第一类买点的次级别回抽结束后再次探底或回试的那个次级别走势的结束点。这个定义在前面说得很清楚。例如，一个 5 分钟底背驰后，第一类买点上去的 1 分钟走势结束后，回头肯定有一个 1 分钟的向下走势，这走势的结束点，就是第二类买点。

那么，第二类买点有哪几种可能的情况？

### (一)、最强的情况

第二类买点刚好构成原来下跌的最后一个中枢开始的震荡走势的第三类买点，也就是第二、三类买点合一了，这是最强的走势，这情况，一般都对应 V 型反转的快速回升，是最有力度的。

### (二)、最弱的情况

第二类买点跌破第一类买点，也就是第二类买点比第一类买点低，这是完全可以的，这里一般都构成盘整背驰，后面对应这从顺势平台到扩张平台等不同的走势（娇：扩展成中枢的模样），这在后面的课程里会说到。

### (三)、一般性走势

也就是前面两者之间的走势。这种情况下，第一、二、三买点，是依次向上，一个比一个高。

站在原来下跌最后一个中枢的角度，第一、二、三类买点都可以看成是中枢震荡的结果，因此，在第二类与第三类之间，可能会存在着更多的中枢震荡走势，不一定如第一、二之间是紧接的。那第二类与第三类买点之间的震荡买点，一般就不给特别的名称了，当然，也可以看成是第二类买点，这样，并没有多大的影响。

注意，只有在这回升的中阴状态下才有第一、二类买点，中阴状态结束后，所有的中枢震荡只存在第三类买卖点以及中枢震荡的买卖点，就不存在第一、二类买卖点了。



## 2、走势必完美

这问题，估计没有人能真明白，因为这里学过现代数学的人很少，所以对这样整体性的问题，估计只有糊涂的份。

**所谓走势必完美，就是本 ID 所给出的分型、笔、线段、不同级别走势类型所对应的递归函数，能将行情的任何走势唯一地分解。**

唯一分解定理，在现代数学理论的任何分枝中都是核心的问题。一个具备唯一分解定理的理论，都是强有力的。例如，当时在解决费马猜想时，用到分圆域的问题，但分圆域没有唯一分解定理，也就是唯一分解并不是总能成立，这样只能引进理想数，使得在理想数的角度能让唯一分解定理成立，从而展开了代数数论一个全新篇章。

本 ID 理论最牛的地方，就是把仿佛毫无头绪的股票走势，给出了唯一分解定理，也就是走势必完美，这等于引进理想数，使得代数数论升堂入室一样牛。

数学不行，当然看不明白这些关节。很多人，整天纠缠在分型如何如何上，只能证明这些人根本没看懂本 ID 的理论。分型等于递归函数的  $a_0$ ，这完全可以随意设计，如何设计都不会影响到唯一分解定理的证明。

但现在这种设计，一定是所有可能设计中最好的，这使得笔出现的可能性最大并把最多的偶然因数给消除了，使得实际的操作中更容易把走势分解。

注意，很多人连分型都没完全搞明白，分型不需要任何假设，只需要符合定义就可以，是否符合，只有唯一的答案，不需要任何假设。

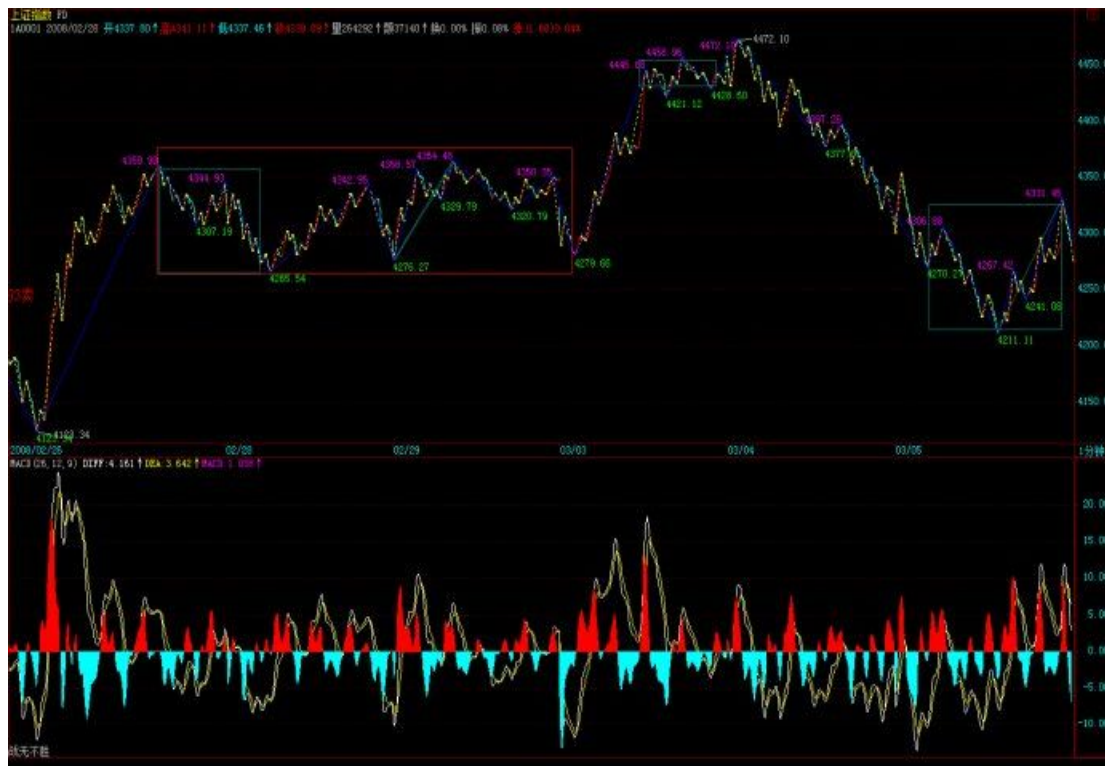
有了走势必完美，就可以把一切关于走势的理论包含其中，所以本 ID 的理论可以包含所有其他的理论并指出其不足的地方，就在于本 ID 的理论解决了最根本的理论问题：唯一分解。

当然，对于这个问题，如果有好的现代数学背景，理解得更深一点。当然，如果不明白的，也无所谓，本 ID 已经把大的背景藏在后面(娇：现代数学，自然数的唯一分解)，给出了浅的，谁都可以应用的操作方法，把那方法搞明白就可以。

## 选股首先要讲政治(2008-03-05 15:16:02)

今天平安顶风作案成功都在预料之中，不过尚先生关于将严查巨额融资的表态，暂时抵消平安闹剧的影响。由于平安方面肯定要粉饰太平，所以一定会对自己的股票进行护盘动作以争取管理层的通过，所以，平安的走势将逐步稳定甚至会对大盘短线产生支持。

技术上，一个标准的线段下跌类背驰后回到最后一个类中枢形成新的 1 分钟中枢，因此，该中枢的最终演化决定大盘短线走势。大点的角度，原来 4331 上下的 5 分钟震荡依然没有被破坏，因为第三类卖点没出现。



今天最重要的是，MACD 的红柱子依然保持，所以，只要该中枢的震荡不被破坏，大盘逐步好转的机会还是极大的，毕竟平安的事情告一段落，但是，平安顶风，

会有很坏的示范效应，所以，大盘可能还要不断受到类似消息的影响，最终解决问题，还是要靠管理层切实落实他们公开场合的承诺，严查巨额融资，而且一定要相应的法规保障。

虽然大盘不断反复，但本 ID 一直强调的农业、创投、化工、环保新能源、消耗品等等，都一直很无耻地走出强劲行情，今天依然新高不断。连那调味品这两天都可以连续涨停，为什么？因为本 ID 选股讲政治。

单独的个股行情，当然可以乱搞，但最终大资金，大的安排，对一个板块进行至少中线运作，如果不讲政治，那肯定有大麻烦。

你看本 ID 布局的那些板块，都是国家的经济发展的方向，今天的报告中，温先生都把创业板当成今天经济工作的重要任务，这是什么？这就是政治。至于农业，一年 5000 亿的投入，环保新能源，经济发展的最重要方向，这一切都决定了这些板块的无限生命力。

来这里时间长的都知道本 ID 从来不买贵股票，因为本 ID 当然不可能给人抬轿子。而所有的大牛股，都是从低价开始的。本 ID 说 20 以上是垃圾，并不是说 20 以上就没机会，但那些机会是第二、三、四中枢以后的机会，为什么在个位的时候不买？

现在，就是要介入那些新的中线未启动的股票，下一个中线大板块是什么？是医药，为什么？因为医疗改革将逐步进入启动，这是一个长期有效的题材，所以那些低价的医药股，将是极为值得关注的。

注意，一个板块的大资金布局不是一天就完成的，所以，你可以先关注，毕竟短线最有力的还是那些已经启动的板块。那么，如果要快赚钱，就要在那些已经启动的板块中找补涨的，一旦前期没怎么动的股票，有新资金介入，并且技术上要相应的买点，那当然就可以介入了。

目前，农业、创投都挖掘得差不多了，正在主升浪阶段。而化工、环保新能源等，热度还没有太猛，所以，可以寻找的好的介入机会会相应多点。这一切，关键自己要去寻找，例如本 ID 前几天说调味品，就两只股票，你还选择不出来，那就没什么可说的了。

至于高送配，这属于短线题材，只要行情稳定启动，肯定要表现的，只不过是除权和填权的分别而已。

今天，沙特那边有人过来谈一个项目合作的事情，没时间写帖子了，抱歉。

## 平安粉饰性护盘闹剧如期上演 (2008-03-06 15:13:00)

昨天已经明确说了，平安为了得到管理层的认可，肯定要要进行相应的护盘制造他们需要的气氛，今天，这护盘闹剧如期上演。唯一的好处，昨天也说了，就是让大盘有了短线的支持，但这样的闹剧，如果最终得逞，中国资本市场的信誉将彻底破产。

技术上，原来 4331 点上下的 5 分钟中枢震荡依旧，但 4391 点(日线底分型上沿)依然不能站住，因此，这里的反复依然。站住 4391 点才有攻击 4695 点的本钱，目前，这依然需要努力中。MACD 的红柱子依然保持，但回拉的力度相当有限，使得夭折的风险完全不能忽略。



所以，短线 4391 点依然是最重要的位置，这位置上冲没力都必然导致强力的回拉，这点是超短线操作必须注意的。

个股方面，虽然在平安带动下，指标股有所表现，但都力度有限，而且追高动力没有，暂时很难有持续性走势。从政府工作报告中，很明显地，指数期货并不是今年的工作重点，至于证监会的一相情愿，这在去年底他们企图抢闸推出时本 ID 已经给予痛斥。指数期货这种事情，哪里是一个小小的部级单位可以决定的？所以应该摆正自己的位置，别给市场制造错觉。

本 ID 的观点一直明确，今年希望见到三件事：一、创业板推出；二、印花税降低；三、指数期货难产。目前的形势看，完全实现的可能性依然极大。



今天涨幅上，依然是中低价股的天下，只是板块出现轮动，农业、创投等休息，奥运、消耗品中的造纸启动，这都是很正常的板块轮动。总之，还是要跟踪有潜力的板块，如果技术过关，可以参与其中的轮动；如果不行就算了。

注意，轮动操作一定是把热的冲高时抛，然后吸纳有启动迹象的潜力板块，而不是去追高，如果这节奏把握不好，还是别操作算了。

中线上，如果这次红柱子放大后不能有效站到 4695 点上，甚至连 4391 点都站不住，那么，大盘再次破位并不是什么天方夜谈。再次提醒，今年的操作，一定是折腾式的，不要想着单边不回头的操作。

## 教你炒股票 102：再说走势必完美 (2008-03-06 16:10:18)

如果是单纯地唯一分解，并不能显示本 ID 理论真正厉害之处，因为走势必完美对应的是一种最特殊、最强有力的唯一分解，这看似毫无规律的市场走势竟然有这样完美的整体结构，这才是最牛的地方。

最完美的系统，肯定是自然数了，为什么？因为自然数具有诸多的唯一分解方式，例如素数的分解，但还有一种最牛的分解，就是对于幂级数的唯一分解，因为有这么一种分解，所以自然数有记数法。例如，2 的幂级数对应的唯一分解就是 2 进位，而 10 的就是 10 进位。如果没有这种分解，我们就不能用记数法记录自然数了。

正因为这分解如此有力，所以我们都会觉得很平常，似乎自然数有记数法是天经地义的，其实，这才是自然数整体结构中最牛的地方。而一般的数系，一般是没有这种性质的。

同样，本 ID 的理论给出的递归函数，完美地给出市场走势一个类似记数法一样的唯一分解，也就是说，本 ID 揭示了看似毫无规律的市场走势竟然有着和自然数有着类似的整体结构，完全超越一般的想象，这才是真正最牛的地方。

正因为本 ID 的理论揭示了看似毫无规律的市场走势有如此完美的整体规律，所以才有了其后一系列的操作可能。这才是走势必完美真正关键的地方。

因此，级别在本 ID 理论中就极端关键了。为什么？因为本 ID 的递归函数是有级别的，是级别依次升大的。所以，搞不明白级别，根本就不明白本 ID 的理论。

那么，这样一个整体结构有什么厉害的结论呢？这可以推演的东西太多了，随便说一个，就是区间套方法的应用。如果市场走势没有本 ID 所揭示的整体结构，那么 区间套是不会存在，也就是没有操作意义的。因此，区间套的方法，就是走势必完美的一个重要的应用。有了区间套，买卖点的精确定位才有可能，

也就是说走势必完美的存在导致了买卖点可以精确定位，这显然是操作中最牛的一种方式了。

从 1 分钟一直到年，对应着 8 个级别，其实，这些级别的名字是可以随意取的，只是这样比较符合习惯。否则说级别 1、2 的，容易搞不清楚。

当然，加上线段与笔，可以有更精细的分解，但一般来说没这必要。

任何走势，都可以在这些级别构成的分解中唯一地表达。但一般来说，对于一般的操作，没必要所有分解都搞到年、季、月这么大的级别，因为这些级别，一般几年都不变一下。你看，从 6124 点下来，N 个月了，还在 30 分钟级别里混，所以，一般来说，1、5、30 分钟三个级别的分解，就足以应付所有的走势。当然，对于大点的资金，可以考虑加上日级别的。

也就是说，任何走势，都可以唯一地表示为  $a1A1+a5A5+a30A30$  的形式（娇注：a-连接段 A-中枢）。而级别的存在，一个必然的结论就是，任何高级别的改变都必须先从低级别开始。例如，绝对不可能出现 5 分钟从下跌转折为上涨，而 1 分钟还在下跌段中。有了这样一个最良好的结构，那么，关于走势操作的完全分类就成为可能。

完全分类，其实是一个超强的实质性质。学点现代数学就知道，绝大多数系统并不一定存在完全分类的可能，而要研究一个系统，最关键的是找到某种方式实现完全分类，说得专业点，就是具备某种等价关系。

而由于走势必完美，所以走势就是可以完全分类的，而所有的分类，都有明确的界限，这样，任何的走势都成为可控的。这种可控并不需要任何人的预测或干预，而是当下直接地显现的，你只需要根据这当下的显示，根据自己的操作原则操作就可以。

注意，完全分类是级别性的，是有明确点位界限的。而不是粗糙的上下平的无聊概念。也就是说，本 ID 的理论完全是数量化的，因此而就是精确化的，里面不存在任何含糊的地方。

所以，明白上面这些，这样就有了一个大概的框架，而不至于迷失于理论中了。

## 夜郎自大的中国大机构(2008-03-10 16:21:13)

本来想写课程，不过还是先写写这个。

中国的大机构，在 N 年还是很酷的。但因为出身正，几年光阴，现在都牛得不得了了。世界也 500 强了不少，个个鼻孔都插上了大葱。

有那样的环境、那样的资源，任何一个只长了一边脑子的，都可以干出这样的成就。但这些机构开始膨胀，插上大葱就满世界晃悠去了。

结果怎么样了？世界期货市场上，最喜欢看到的是谁？当然是中国的大机构们。大家都开心地等着，看，那送钱的又来了；世界的股权市场上，现在最喜欢看到的是谁？当然是中国的大机构们，看，那烧钱的又来了。

真是很难想起，这些大机构们，在世界金融市场上什么时候干过一件让人觉得是人干的事情？一个律师就可以在全世界最大之一的公司中坐阵中军，请问，这位先生，在联办的时候，在后面一系列的资本市场活动中，除了夸夸其谈，有实际操作过任何一个大的市场活动吗？

这市场是干出来的，不是谈出来的，更不是读出来的。

本 ID 早给这些机构一个最好的定位，就是继续窝里横，别出来丢人现眼了，他们无论从人才到结构，都完全是一个可笑的闹剧。

所以，本 ID 一直鼓吹，要把中国的窝给做大，让肉烂也烂在自己锅里，就是本 ID 对这些机构的水平一点信心都没有，去当炮灰，还不如当缩头乌龟。只要乌龟窝够大，成为世界第一大，让全世界的非乌龟都只能往这跑，那缩头乌龟也能成忍者神龟。

可惜，我们的机构们牛惯了，他们竟然还想圈国内的钱去玩他们的全球化游戏。本 ID 可以断言，去一个死一个。在金融领域，可不是单纯的低级制造业。用中国人民的血汗去让他们自己去爽，去一时炫耀他们所谓的成就，可能吗？

本 ID 一直旗帜鲜明地反对一切企图把中国的资金往外搞的行为，从那什么无聊直通车到什么搞笑 QDII。事实证明，直通车已经成了闹剧，QDII 已经成了悲剧，难道我们还希望我们的大机构继续胡闹下去吗？

你们向上爬的水平当然是有的，但你们在国际市场运做资本的水平，不是插上大葱就好使的。这就是中国大机构的现实状况，别插了大葱满世界晃悠了，回圈里去吧。

## 让人无话可说的管理层(2008-03-11 16:23:53)

有了昨天的帖子，按照本 ID 的性格，一定要去究底穷源的。今天，我们就用最理性的分析，来说说这让人无话可说的管理层 2007 年以来的表现。

显然，2007 年后的市场表现，完全超越了管理层的想象力，因为他们根本就没有深刻理解这轮所谓流动性过剩制造的大行情的历史性意义。

本 ID 肯定是最早也是极少数坚决反对有所谓流动性过剩的人，因为，所谓的流动性过剩，不过是针对相应的池子说的。如果你只是一个夜壶，一头猪就可以让你流动性过剩；而如果你是太平洋，又何来流动性过剩？

请问，中国，一个要成为世界最强大资本大国的国家、一个要成为世界经济领导者的国家，难道只有一个夜壶大小的池子对面对所谓的流动性过剩吗？难道不应该把我们池子变成太平洋去吸纳全世界的资金吗？

问题是，我们的管理层有没有把中国的池子变成太平洋的远见和具体的策略。而事实上，面对所谓的流动性过剩，我们的管理层采取了一种最没前途，最没技术含量、最可笑的方式。那连续的加息、调准备金等等，成了一个毫无技术含量的世纪大笑话。

而管理层所有金融手段换来的结果却是，不但投机潮没有被阻止，不想见到的通胀反而不请自来。

更可笑的是，作为管理层重要智囊 的某著名经济雪茄，曾不无得意地把他的设计公开，说只要与美国保持多少的息差，人民币升值的速度再保持多少，那就如何如何美好新世界了。而不到两年，事实 就如此残酷地摆在面前，那息差鬼使神差地从巨大的正变成负的，而且有继续扩大的趋势。他们一相情愿设计的玩意，被国际金融残酷现实彻底给玩笑了。

请问管理层，为什么有时间搞这些可笑的玩意，却没有时间去真正把我们的池子做大？

对付资产价格的过快增长，一个最 简单的办法就是增加供应量，这是用脚趾甲都能想明白的道理。而我们的管理层，从 530 的半夜鸡叫到直通车的闹剧，百般折腾，结果还是没压制住这上涨狂潮， 为什么？因为方法根本不对路。而这些无聊招数不仅无效，而且有害。例如，印花税闹剧只维持了几天，最终大盘又从 4300 点到了 6100 点，使得 530 成了 一个有着巨大心理破坏却完全无用的闹剧。

至于 530 的决策过程，更是一个 悲剧。但更可悲的是，现在讨论重新把印花税减下来时，却开始大走所谓法律途径，又提案又如何的。请问，530 有必要的法律程序吗？难道有法律规定，加税可 以一人拍脑袋就决定，而减税就需要层层通过走程序？在任何国家，关于税收的调整都是最重要的民生问题，都必须得到立法机关等等程序才能得以实施，而 530 我们得到的是什么？

不用讳言，530 永远是中国资本市场发展历史中耻辱的一页。

基本温饱住行等当然是重要的民生问题，但如果中国的民生问题的水平就停在这阶段，那是历史的悲剧。必须正视的是，民生问题也是有层次的，更高层次的民生问题，站在历史的角度，更为重要。而我们现在的所谓低级水平的民生问题，归根结底，是在补课。

但在任何国家，最重要的民生问题，归根结底，就是经济的稳定增长。一个经济出现问题的国家，任何的民生问题都是废话。经济发展，才是最重要的民生。

本来，我们有了一个强烈的势，一个强大资金流与信心流制造的趋势，让我们得以快速解决大量的问题。但，我们的管理层并没有驾御这个趋势，而是用了一个相反的错误策略，去扼杀了这个难得的趋势，那些本该解决的问题，一个也没解决，却因此留下了更可怕的问题。

这就是管理层 2007 年的成绩单。

最可笑的是，用脚趾甲都应该知道，现货没搞好，期货根本没有基础。而我们的管理层，一方面被市场的趋势搞得方寸大乱（想想那些直通车、QDII、530 等痉挛式的决策），另一方面又超英赶美式地大力推进所谓的期货，这世界的可笑，大概最高程度也就是如此了。

无疑，我们错过了一次轻松解决大问题的机会，因此，我们必须为此付出代价。

但更重要的是，我们现在面临一个更严重的问题。如果说，2007 年，我们在虚拟经济层面上错失了点什么，并不至于有太大的影响，那么，这个抉择，在 2008 年将出现在实体经济的层面。

一旦在实体层面出现错误的抉择，后果是什么，本 ID 都不想多说了。

说实话，本 ID 一定信心都没有，本 ID 希望自己错了，但事实从来都证明，在经济问题上，本 ID 错的机会很少。

对管理层，本 ID 无话可说。

我的苹果。

## 我们需要怎样的管理层(2008-03-12 16:25:29)

首先，现在讨论这些问题，并不是本 ID 的个人问题，而是现在的问题，将严重威胁我们的大局，而这个大局，是全体中国人的。

至于本 ID 的投资情况，其实，这早就说过。6100 点前后，本 ID 就把相当比例的资金调出去作 PE 去了，这也是公开的秘密了。至于现在市场上的，操作的思路也说过 N 次，就是来回在不同板块中折腾。不过，本 ID 从春节后，把每次折腾多出来的资金已经逐步转出，准备创业板去了。现在，就是不增加筹码的折腾活动，因为，本 ID 觉得现在的 主板，也就只有这个价值了。

今天，我们不妨都抛开自己的投资状况，冷静的思考一下这样一个问题，这个问题和你目前投资是否顺利毫无关系，这是一个长期的、全局性的问题。

我们是纳税人，我们当然有权力让管理层具有我们所认为应当具备的水平。我们每年交的税收，给社会做了足够的贡献，对于我们来说，绝对不存在逃税的问题，我们养活了整个行业，我们当然有这样的权力。

管理层，至少应该具备这样的一些素质：

#### 一、真正参与过市场。

我们现在的管理层，基本就是从银行系统出来的，这些人根本就不了解市场本身的一些具体问题，而在办公室里，是折腾不出与市场实际相适应的政策。否则，挖地、卖大饼的都可以管理一把，那不成了大笑话了？

#### 二、有真正的宏观视野

如果你不真正理解资本市场在市场经济体系里的核心地位，你当然就不可能给市场制定相应的高度的战略，而没有高度的战略，只会成为市场玩弄的对象。

#### 三、具有比市场各方更高的智慧

市场是合力的结果，而一个管理层，如果其智慧还低于市场各方的水平，那么，他们的所有举动，都只能成为市场的阻力。没有真正高于市场的智慧，就没资格管理市场。

#### 四、用管理调控来反映国家的经济意志

资本市场是经济的核心，而国家的经济意志，应该站在全局的、总的国家战略的高度通过资本市场得以体现，这是对管理层一个最基本的要求。

上面四条，只是随手所写，各位可以补充，这毕竟是全中国人的事情，和多空无关，和单纯个人利益无关，只与苹果相关。

## 我们需要怎样的投资者 (2008-03-13 16:18:46)

显然，注定绝大多数投资者都是被市场愚弄的。而所有被愚弄的，都是陷在市场中，被自己所迷糊。这些人，所有的行为都被分类为多空两种形式，当自己拿着股票时，思维就被多头所控制，反之，就是空头的奴隶。

而市场的情绪，就是由此而积聚、被引导。脱离不了这种状态的，永远成了不真正的市场参与者。

市场，至少分为两个层面。用一个比喻，一个是锅的层面，一个是肉的层面。而大多数的人，就是停留在肉的层面被市场之锅所熬煎。

本 ID 这几天一直写市场的文章，很多人就是站在肉的层面去理解的，而本 ID 却是站在锅的层面去写的。本 ID 所写，只是要去保护并重塑这市场之锅，因为肉可以烂，但锅不可以，否则将是致命的。

这种致命，不是说将让谁亏多少钱，这关系着国家的前途，这和肉的多空毫无关系。而绝大多数人那种屁股决定脑袋的思维，也决定了他们不可能有具有高度的视野。

站在本 ID 的角度，只有相关于锅的事情才值得本 ID 去留意，至于肉的层面，本 ID 的理论给出了最好的操作程序，按照操作就是了，没什么可说的。

当然，只有你自由于肉的层面，才会有心情去关系锅的事情。本 ID 当然不讳言，对于本 ID 这种资金来说，锅是最重要的，只要锅在，那肉还不是随意去玩弄的对象。

因此，对于一般的投资者来，首先要从肉的层次上自由，要你去肉别人，而不是相反。但这还不够，应该培养更高的视野，没有大的视野，最终还是被别人所肉。

而这道理，同样相关于国家的层面、全球战略的层面。美国为什么牛了几十年，因为他们有一口锅，全世界用了几十年，而不打破这锅，任何国家不管怎么搞，都是美国人锅里的肉，这才是最为重要的。

我们要用一切的努力，造一个中国资本市场的大锅，这也是本 ID 写这些文章的出发点；更重要的是，我们更要造一个中国式全球化的大锅，这是更高层次的，也是中华复兴的关键。

## 平安应停牌以维护市场稳定 (2008-03-07 15:12:32)

平安的一天闹剧被揭穿后马上露出本来面目，像平安如此大的动作，而且平安自身又深度介入二级市场，无论如何，在其增发有管理层的最终结论前，都应该停牌。否则，像现在一样，一个股票完全影响市场的走势，对市场的稳定是极大的伤害。

今天的大盘，勉强继续保持原来 4331 上下 5 分钟的震荡，但所有股票都有了疲态，股票这东西都要有点连贯性的，经常被一些无聊的突发性事情干扰，那就不仅仅是审美疲劳的问题了。

如果反复冲击 4391 点（日底分上沿）都不能站稳，每次刚上去就出些妖蛾子，那么，大盘再次探底就成了必然的选择。现在，给大盘的时间不多了，如果下周初还没有起色，那么再下探甚至破底都不是什么奇怪的事情，毕竟现在离 4123 点（日底分的底）也就一步之遥。

当然，无论大盘怎么走，暂时都可以看成是原来那大的 30 分钟的震荡。中线上，一个很切实的问题就是，如果两会开过后还没有什么上去的动力从基本面角度给出，那么，一次狠跌的过程砸出大的空头陷阱可能就是一个很正常的选择了。



大盘可能面临的最坏情况就是，这里反复折腾不出结果，然后创业板出来，热钱都跑过去，这里变成一座围城，无聊地在几百点的空间上耗上 N 个月甚至一年。这种情况并不是不可想象的。

当然，现在给多头的的时间还有，多头还有反击的机会，就算创新底，也不是世界末日。现在的问题是，如果一些根本性的问题不解决，就算盘住了，那么上涨的理由呢？难道上涨就为了给平安之流去表演？上涨的空间如何打开，这需要基本面的支持，而这基本面现在又在哪里？

周末，不说股票了。

**紧跟平安将破罐破摔进行到底** (2008-03-10 15:15:31)



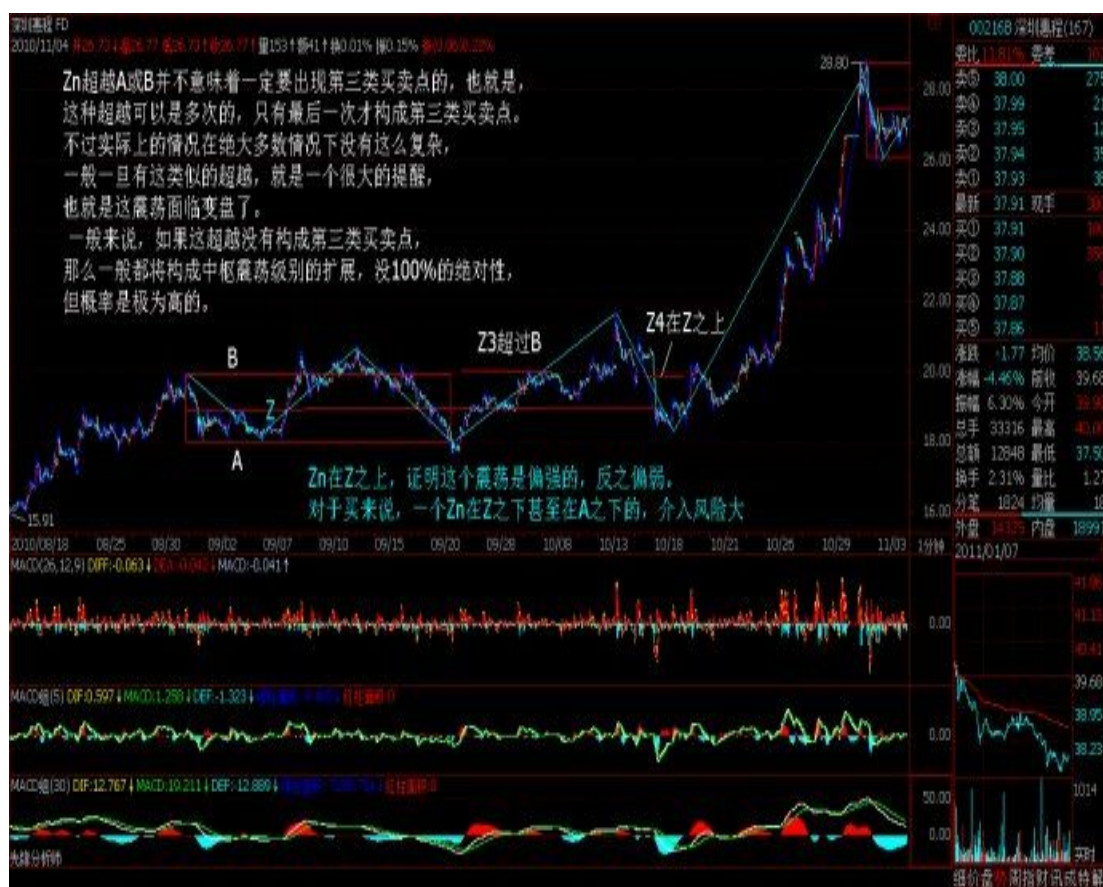
现在最大的问题是什么，用脚指头都能想明白。但管理层那已经成为滑稽表演的基金新发依然如故。那么，大盘也只好紧跟平安将破罐破摔进行到底了，没有比今天创新底更能配合管理层基金连发的滑稽与幽默了。

管理层大概认为，只要他们批准了，那些基民（一个比股民还恶心的名字，让人想起饥民）就会如饥似渴地抢光他们的施舍。但现实是什么？一个过于滑稽的举动，只能让人远离，连唾弃的兴趣都没有。

市场是最现实的，有行情，有上涨理由，资金不请自到，否则，自己画饼自己玩去吧。本 ID 已经多次说明，就算现在减印花税，也没用。为什么？因为没有上涨的理由，上涨难道是为了再去成就平安之流？

在这如此影响市场的最基本融资规范没有解决前，管理层如此地反应，确实只能让市场寒心。现在市场需要的是明确的法规，一个明确的预期，否则，所有的上涨都只不过是短促的反弹，不能构成真正的行情。

技术上，上周已经说了，本周初没东西出来，大盘破低并不是什么奇怪的事情。周五那 1 分钟中枢有极大的可能成为新的 1 分钟下跌的第一个中枢，今天早上那微弱的反弹构成该中枢的第三类卖点。



当然，由于资金大量从大盘股抽离，让那些自以为是的大盘股自己牛去，自己圈钱自己玩去，因此，反而成就了中小盘题材股行情的延伸，这中小盘股至少

胃口没那么大，而且也更好在各层面上控制。大盘下跌，不过给这些股票一个洗盘或打压吸纳的机会。

鉴于目前这么滑稽的氛围，资金只能以更大的投机去获取更大的利润。大盘股的圈钱投机竟然如此堂而皇之，那么，大中小资金也可以这么玩，选择各自适合的投机品种，让市场继续分裂，让题材投机的风暴来得更猛烈，这只能是还想在场里折腾的资金唯一的选择。

今天，大跌，认购权证一反常态地暗潮涌动，就是这种新的投机行为一个很好的序幕。而今天，又有不少中低价股开始有新资金注入，借指数跌而潜伏进入，本来就是很正常的事情。

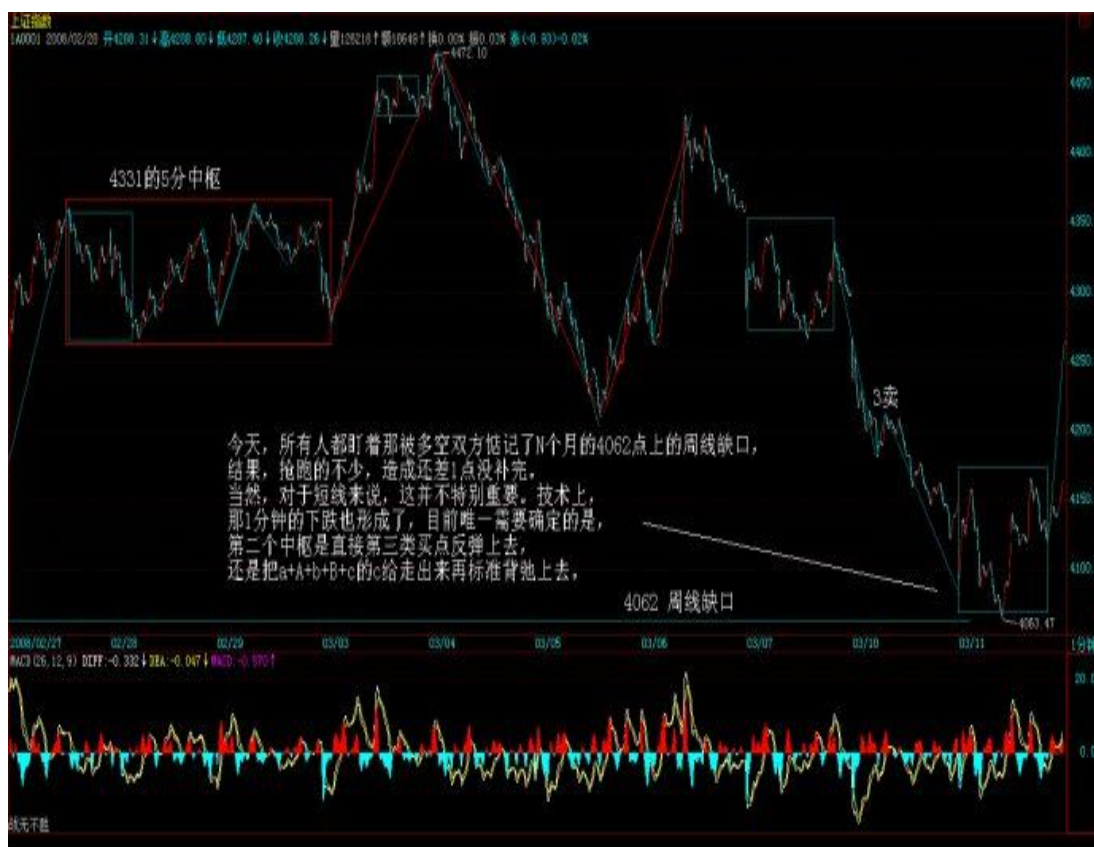
一句话，让投机来得更猛烈些。这种游戏当然不适合所有人，没这种投机细胞的，就小板凳看着，等基本面有根本改变再说。有的，当然睁大眼睛，发现一切可投机的机会，选择最适合自己的去投机，劫一票换一地。资金需要收益，资金很饿，总不能一季度没完就不干活吧。

请明白一个最简单的道理，现在那些所谓的黄金股、绩优股、高价股，不过也是从垃圾股的垃圾价起来的，上去了就摆阔圈钱？那就让他们都死去吧。能制造你们，难道就不能从现在的垃圾里搞出黄金来？

题材都是人造的，股票都是人炒的。没人，什么都白搭；有人，有什么不能创造？

## 回补周线缺口引发反弹(2008-03-11 15:22:15)

今天，所有人都盯着那被多空双方惦记了 N 个月的 4062 点上的周线缺口，结果，抢跑的不少，造成还差 1 点没补完。当然，对于短线来说，这并不特别重要。技术上，那 1 分钟的下跌也形成了，目前唯一需要确定的是，第二个中枢是直接第三类买点反弹上去，还是把  $a+A+b+B+c$  的  $c$  给走出来再标准背弛上去。



前面，已经有两个类似的低点，今天的低点，基本在前面两个低点的连线上。现在，大盘有初步的倾斜三角形的形态出现，但关键是这两个低点连线不能被破掉。



由于这次下跌只是 1 分钟级别的，对于原来的 30 分钟震荡并不能制造真正的破坏，所以，站在 6124 点下来的 30 分钟下跌角度，真正的背驰并没有出现。

当然，盘整背驰也可以制造低点，然后再第三类买点地直接上去，但这需要后面的确认，在确认之前，震荡的格局是不会变的，也就是说，一旦上冲无力，唯一正确的选择，就是把今天抄底进入的退出。

后面，最坏的情况，当然就是反弹后形成 5 分钟下跌的第一个中枢（注：指 4427 开始的下跌），然后继续跌破前两个底点的连线，最后去形成真正的 30 分钟背驰（当然，如果美国 1987 年那种极端情况，背驰是不会有。）

最好的，就是继续 30 分钟的震荡。因此，对短线走势的大体格局，应该有一个清醒的技术把握。

个股方面，你看，一反弹，冲在前面的基本都是 10 元上下的所谓垃圾股票，以及前期强势的板块：创投、农业、军工、消耗品等等。所以，市场的资金分布格局并没有变化，这种情况要维持相当时间。

今天的消息面，其实并不好。特别是某副主席，十分不地道地说什么股市不是谁都能来的。这话，在目前这时候说合适吗？对那些已经来了并受到伤害的人，难道不是风凉话吗？这种话，难道应该出自管理层之口？

所以，现在的大盘并不缺乏反弹、震荡，但真正的上涨理由在哪里？管理层首先都不给一个表率，市场能有信心吗？

更重要的一点，一定要知道，这市场不能靠任何人，包括管理层，一定只能靠自己的技术和心态，你足够强，谁都打倒不了你。

本 ID 最讨厌那些哀求管理层救市的言论，你爱救不救，我们不是你的犯人和奴仆，你们的工资还是我们的税收所支付的，你没教养，对市场真正的主人出言不逊，那只能证明管理层里的人员素质并没有达到我们的税收所供养所应该达到的水平。

有人当官老爷当惯，证监会的人，首先好好去学习，什么叫为民型政府，想想你们这个部门离这个要求有多远。别以为你们是谁，上帝式地施舍全国 N 亿的投资者，你们配吗？

市场搞不好，谁该给纳税人负责，这才是真正的问题所在！

## 美国救市救不了中国股市 (2008-03-12 15:20:52)

美国救市，大盘自作多情地大幅高开，结果不仅被彻底打回原形，还再次挑战新低，一日闹剧就此结束。

本 ID 已经多次反复说了，这次下跌的根源在于恶性圈钱问题。5500 点，平安圈钱的消息小范围泄露后回头，5200 点，该消息证实，然后开始大幅度破位下

跌。在平安消息出来前，外围市场一直走得不好，结果中国市场根本没搭理，自己走自己的。而最终让市场转头的，就是这个恶性圈钱。

为什么？因为这恶性圈钱对参与其中的资金是致命的，炒上去，然后圈钱就来，这样谁还会出力。然后，市场资金不断从大盘股出逃，部分直接撤走，部分留下的，就围绕中低价股票进行，这样，至少可以对圈钱有一定的控制。

而要解决这个问题，药方本 ID 一早就给出，就是一个明确的关于再融资的规定，让市场有一个明确的预期。可惜，我们的管理层一直不作为，而这种不作为给市场信心有着巨大的打击。

现在的问题已经不单单是恶性圈钱的问题了，而是一个对管理层的信心问题。

本 ID 前面已经把最恶劣的情况说了，就是如果在创业板出来前还没有让市场信心恢复的举动，那么，大量资金将出逃到创业板去，至少那里没有恶性圈钱的短线担忧，而目前的主板，将成为一座死城。

现在，一个短线的问题立刻摆在面前，就是，那些对两会还有期待的资金，一旦在会议结束后没得到他们所需要的东西，是否会再次杀跌出来。而平安的问题，依然如同一个定时炸弹随时引爆。

而对于中线来说，最大的问题已经反复说过，就是，谁给我们一个上涨的理由？恶性圈钱的问题没有一定确定的说法，没人会顶着炸弹往上冲的。

如果管理层有 530 时 1% 的效率，这个如此简单的问题早就解决了。从 1 月拖到现在 3 月，指数下跌 1000 多点，请问，都干什么去了？

自然的调整并不可怕，可怕的是这种完全因为人为不作为造成的市场信心的丧失。

至于技术上，昨天已经说得很清楚。今天的走势，并没有脱离昨天的那 1 分钟中枢，而这中枢后，是走 1 分钟的 c 段，然后构成 5 分钟中枢，还是直接就扩展成 5 分钟中枢，没有任何实质差异。

最大的问题就在于，如果这 5 分钟中枢是一个 5 分钟下跌的第一个中枢，后面面临的短线压力就极为巨大了。

当然，这是最坏的情况（娇注：实际走势为更坏类型。一分趋势一直延伸出 4 个 1 分中枢）。而是否如此，让市场自己去选择。

## 信心危机引发多杀多 (2008-03-13 15:18:28)

反复强调，现在已经是信心问题。信心危机下，今天引发多杀多，4000 点成了纸糊的。不过，下午关于 3G 的利好引发联通快速上涨冲击涨停，使得大盘不至于收得过分难看。

当然，这多杀多走势一旦出现，意味着短线的底部将逐步来临。不出现多杀多，底部是不会出现的，市场就是这么残酷。每一轮行情，甚至是反弹，都需要一些断胳膊断腿来垫背。

但是，现在的基本面极为微妙：一、平安的事情没有结果，这是一个大地雷；二、两会结束没有特别的东西，将引发新的信心动摇；三、管理层以及经济面的现状，使得大资金不敢真正介入。

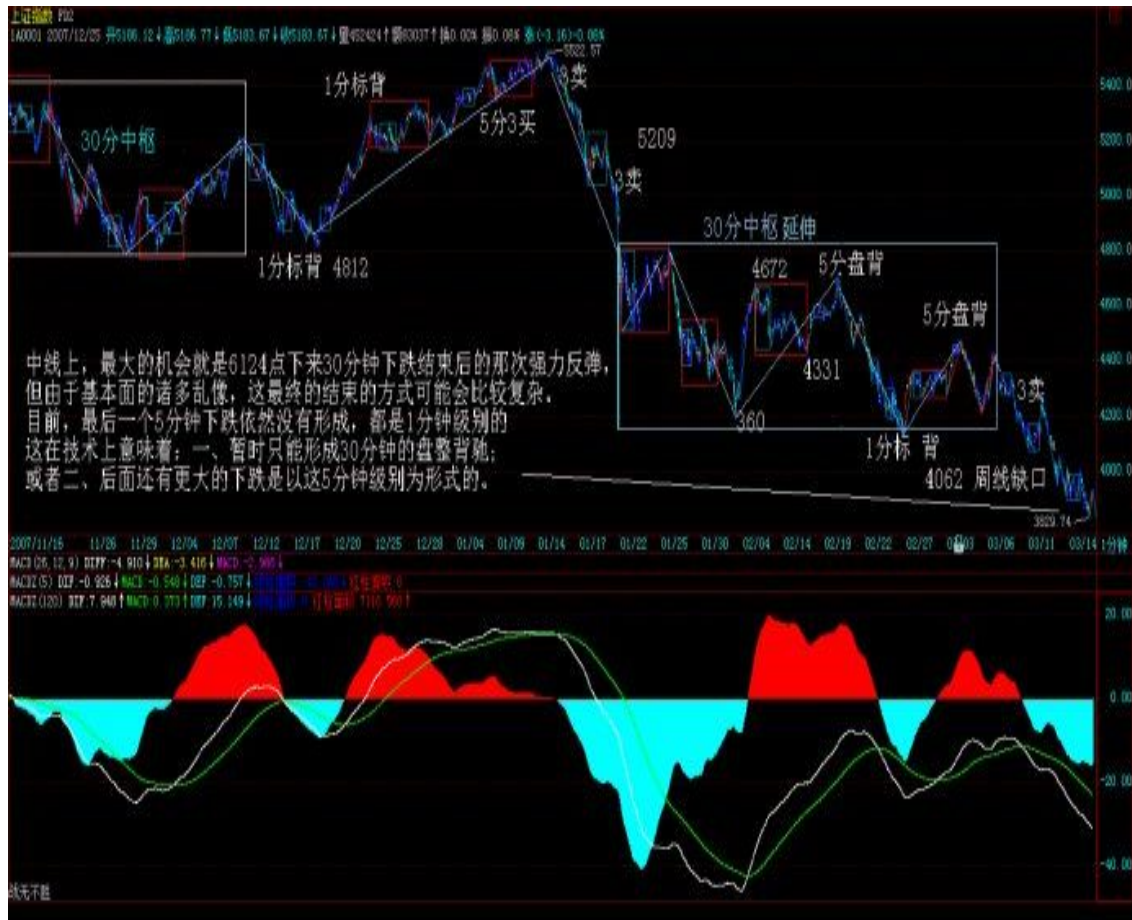
所以，短线反弹会有的，中线真正的企稳，还需要诸多的配合。

现在，也有些股票有新资金介入，例如那些新股，离发行价不远的，都有新资金开始关照；此外，3G 题材能否成为新的热点，这对大盘短线有一定意义。

操作上，还是那个原则，进入后一看上冲困难就要坚决退出，不能恋战。至于没这技术的，本 ID 一直给出一个最好的选择，就是小板凳。

中线上，技术上最大的机会就是 6124 点下来 30 分钟下跌结束后的那次强力反弹，但由于基本面的诸多乱像，这最终的结束的方式可能会比较复杂。目前，最后一个 5 分钟下跌依然没有形成，都是 1 分钟级别的。这在技术上意味着：一、暂时只能形成 30 分钟的盘整背驰；或者二、后面还有更大的下跌是以这 5 分钟级别为形式的。

至于哪种情况，让市场自己去选择。



## 信心不是“应该有”就能有的 (2008-03-14 15:12:11)

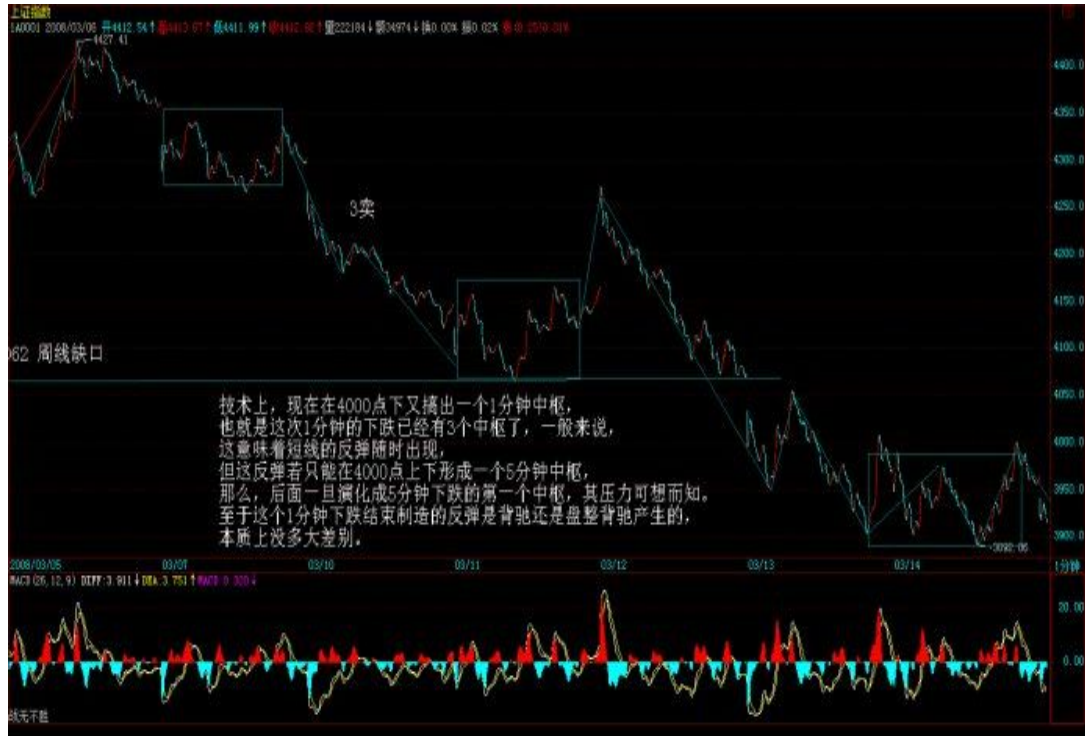
今天，某副主席又发宏论，说应该对市场有信心。但信心不是无条件的，不是想有“应该有”就能有的，市场的信心更不是靠画饼就能有的，市场的信心来自实实在在的市场环境的改善。

请问，管理层为改善市场环境，稳定市场信心，“应该有”的举措有了吗？例如像再融资规定这么简单的问题，早就“应该有”了，但事实却是，该有的都没有。那么，在要求市场“应该有”什么之前，是否也应该反躬自问，对市场“应该有”的基本职责你们都完成了吗？

现在市场信心的丧失，归根结底是对管理层最近无的放矢的政策正常合理反应。最根本的问题不解决，整天搞些没用的玩意，这难道就是管理层“应该有”的？

而且，这市场信心的丧失是会快速传染的，一旦基金持有人的信心也开始大面积崩溃，大规模的挤兑就不可避免，难道一定要出现那种情况，才醒悟吗？一旦出现那种情况，难道用一句“市场炒作不是每个人都可以参与”就能打发的？

技术上，现在在 4000 点下 又搞出一个 1 分钟中枢，也就是这次 1 分钟的下跌已经有 3 个中枢了，一般来说，这意味着短线的反弹随时出现，但这反弹若只能在 4000 点上下形成一个 5 分钟 中枢，那么，后面一旦演化成 5 分钟下跌的第一个中枢，其压力可想而知。至于这个 1 分钟下跌结束制造的反弹是背驰还是盘整背驰产生的，本质上没多大差别。



下周，两会结束，这又是一个考验信心的时刻。如果没有什么特别的消息，那么，那些还傻忽忽希望两会有点什么的人，又要信心动摇了。现在，一个很大的问题，如果市场格局还是这样，那么每次反弹只会让信心丧失者不断出逃。

现在，可能这个问题才是最关键的：请给一个留下来的理由。这才是管理层应该干的事情，不要画饼，我们需要的是干货。

周末了，股票就一边去吧。春天来了，天地如此广阔，就没必要还为股票把周末的时间也耗费了。

## 多杀多蔓延加速短期底部来临(2008-03-17 15:17:29)

画饼救不了市场信心，同样拉中石油粉饰也不行，这顺理成章地导致多杀多的蔓延，不过，这反而导致短期底部的加速来临。

今天，如前期所说，那些对会议还有冀望的人终于也杀出来了，当然，现在还缺一些死多头去献出胳膊和腿，没有这些胳膊和腿，大盘的反弹是不会有力量的。



现在，就纯粹探讨技术上的问题，不说那些已经反复说过的东西。看看下面 6124 点下来的 60 分钟图，大的走势就一目了然。这次下来，目前只走了 4 个线段，连一个 1 分钟的中枢都没形成，注意，这是 60 分钟图上的 1 分钟中枢。

显然，一个标准的跌法，就是这第 5 线段中，有 1 笔对 3 进行反抽，形成一个类的第三类卖点，然后再破底，一旦当下满足区间套，那么真正的底部就可以精确定位。

不过，现在这对 3 的反抽笔还没有出现。因此，下面的反弹的性质，就是对 3 的反抽，如果形成类第三类卖点，那么是最好的；如果又上去了，那么证明 3、4 这个类中枢的震荡依旧，后面还要折腾。

所以，我们说的短线反弹在技术上是超级明确的。各位看，4 的位置对应的 MACD 刚好在 0 轴，也就是被这压住上不去，然后再次破位，这是很标准的走势。



一般来说，看粗略的大趋势，可以用大图，例如，中石油，看日线图，48 下来连一个线段都没走完。现在，很有机会走这线段的第 4 笔。

所以，对这个反弹，我们就有了一个很明确的把握了，具体的，可以针对具体个股去操作。不过这反弹点的更具体的定位，必须结合小图来继续寻找，大图只是给一个大概的轮廓。

明天的新闻发布会很可能是引起震荡的一个时间，如果其间没有什么值得关注的东西，震荡后继续会有新一批人杀出，等这批人也杀出来了，这盘就有点意思了。

现在，市场需要的是更多的断胳膊断腿，即使基本面不会有任何东西，也可以技术地折腾一把，但要技术地折腾，那就还需要更多的断胳膊断腿。

再说得明确点，如果基本面没有干货，那么反弹都只能是技术性的，这需要更充分的杀跌才有反弹的空间；所以，现在的市场选择前提很明确，就是有干货还是没干货。

## 今天尾盘开始买入股票(2008-03-18 15:16:32)



很多人好象很想知道本 ID 的操作，今天可以公开宣告，今天尾盘，本 ID 开始买入股票。

每天的走势，其实本 ID 都描述得很清楚，例如昨天已经说得很清楚，今天将对记者会绝望的再杀出来，而记者会其间是一个震荡，这都在今天的走势中很明确的反应了，看看记者会后那杀跌，难道不是吗？

本 ID 就等这批人杀出来了，这批人杀出来后，所有有幻想的人都幻想破灭了，这时候，如昨天所说，这大盘就开始有意思了。

所以，本 ID 今天尾盘开始买入、回补第一批股票。（注：实际走势禅师这里买股基本无获利可能，最好的状况是平出）

但，这个杀跌过程，很有可能会演化出极端非理性的情况，所以，资金大的，可以用分批建仓，震荡操作的方法。也就是，有足够的底仓后，保持这部分仓位不动，其他资金震荡操作，把建仓成本降低下来。

对于小资金，你可以根据技术图表找到更精确的买点。但大资金是做不到的，而现在，对于大资金来说，从今天尾盘最低点开始建仓，已经可以了。

本 ID 多次说过，今年到处是井，井可能是坟墓，也可能是机会，关键看你的水平，这次这井操作好了，收益少不了。本 ID 更反复说了，今年的操作是体力活，必须来回折腾，那种死拿股票的人等单边上涨的就等着去死吧。难道不知道本 ID 去年底就告诉你，今年绝大多数股票都是年阴线或长上影吗？

如果你没来回折腾的本事，本 ID 一早给你最好的归宿，就是小板凳。如果你自以为自己的水平可以不小板凳，结果给市场戏弄得鼻青脸肿的，那么就好好去学习这成语：自知之明。

建仓的股票，依然是低价股，而且短期跌幅最好超过 40%的，这是最好的玩弄对象了，好好去寻找。

好了，逐步进入可以开始干活时间段，有本事的就开始抄家伙，没本事的，就继续小板凳。

## 自知之明(2008-03-18 16:23:40)

每次大跌，都有人被严重摧残甚至淘汰，这只是市场中最正常的事情，市场不是慈善场所，从来都是铁血游戏，如果能从中获得点什么，大概也不枉被市场折腾一把。

人，一定要自知之明。例如，你必须对你自己的性格有足够的把握。有些性格是绝对不适合在市场中混的，例如，一根筋的、依赖心理的等等。

市场的特点就是千变万化，你不能要求市场如何，因为市场永远正确，错的永远是你。但有些人的性格，就是死不认错，那唯一的归宿就死在市场中了。

我们可以抨击政策如何如何，但我们不能把自己放在火上边烤边抨击，本 ID 经常惊讶于某些人的忍耐力，一边天天不断亏损，一边就只会骂街，这种人，市场从来就没有给他们留下活的空间。

市场上永远有不合理，如果你为了合理，那就别来市场了。来市场只有一个目的，就是赚钱，如果不合理能赚钱，那就合理了。

太多正义感的人是不适合市场的，只有战胜了市场才有正义，失败者从来没有正义可言。

单边市永远是稀有的，像前两年那种走势，十年都难得一遇。市场归根结底，以震荡为主，而震荡最终产生的利润，绝对不少于单边，不会震荡的人，在市场上就少了一种武器，坐电梯是小事，往往就落在井里上不来了。

所以，对于不会震荡的，那么最好的选择，就是回避，如果 10 年才会有 1 次单边的机会，那就 10 年玩一次，这难道不可以，为什么一定要整天在市场里被市场折腾？

没那本事，就远离，事情本来就是这么简单。可惜人的贪婪蒙蔽了自己，那就种什么得什么，没什么可同情的。

市场的残酷，并不是为了某个人，这是市场的本性，如果对此没有深刻认识，那也只有死路一条。

再说句狠话，这次的下跌其实算是温和的，想见狠的吗？如果这次上去，在 60 分钟上只能构成一个 1 分钟中枢，后面再演化为一个 60 分钟上的 1 分钟下跌，那时候再看什么叫狠吧。

在市场上混，就要成为钢铁战士，就算国家经济崩溃，1987、1929 年，也能在市场上屹立，这才有点象样。像现在这些人，动不动就求救市，那是没见过苦日子。1929 年的时候，美国连政府都无能为力了，政府都救不了自己了，那时候，如果你是钢铁战士，一样能屹立下来。

这世界上，没有一样东西是可以依靠的，即使那东西叫政府。我们只需要正确的操作方法，用这方法，把自己锻炼成钢铁战士，除此之外，都是废话。

## 3775 点决定反弹能否延续 (2008-03-19 15:21:35)

我们现在只是纯技术性地探讨走势，那么，3775 点能否站稳将决定大盘反弹能否延续。今天一大早高开后回试是一个次佳的买入机会，为什么？看看 60 分钟图就知道，这刚好构成底分型。而 3775 点，刚好是这底分型的上边沿。



如果你明白这技术上的问题，那就会很放心地在早上第一小时回试时买入，很多股票当时还曾砸出比昨天更低的位置，例如 000938，而收盘是涨停的。

这里，必须有一个纠正，图上绿箭头所指位置其实已经足够构成一笔，而这笔没有回到 4431 点上，刚好构成类第三类卖点。所以，现在的大盘走势很简单，直接拉回图中 3 的位置，还是在这里折腾出一个线段来。

由于目前还没有出现明确的区间套，不能完全确认从 4 下来的这下跌就一定走完，而单纯从 60 分钟图看，这显然构成了一个背驰段，只是这背驰段没有得到区间套的精确定位去确认。不过，按通常的情况下，最终回拉图中 3 的位置是必然的事情，唯一需要选择的，是完美地完成区间套，还是就此直接上去了。

而这一切，3775 点是一个关键，为什么？因为这决定了早上第一小时构成的那底分型能否最终延伸为笔，如果笔都不能延伸出来，那当然需要再探底去完成区间套的完美构造。

个股方面，一反弹就知道，低价股和题材股依然是最有活力的，这种弹性十足的股性，具有最好的操作性，要好好珍惜。再说一次，今年是低价与题材的天下，但一定要知道，没有单边，只有折腾，而折腾，来回短跑，产生的利润一点都不会比单边的少。

**教你炒股票 103:学屠龙术前先学好防狼术** (2008-03-19 15:58:15)

似乎有人嫌本 ID 的课程太慢，而世界上最多就是这种人，100 多课，估计里面任何一课都没真正弄懂，就嫌课程太慢？如果你真正弄懂其中任何一课，也不至于在实际操作灰头土脸了。

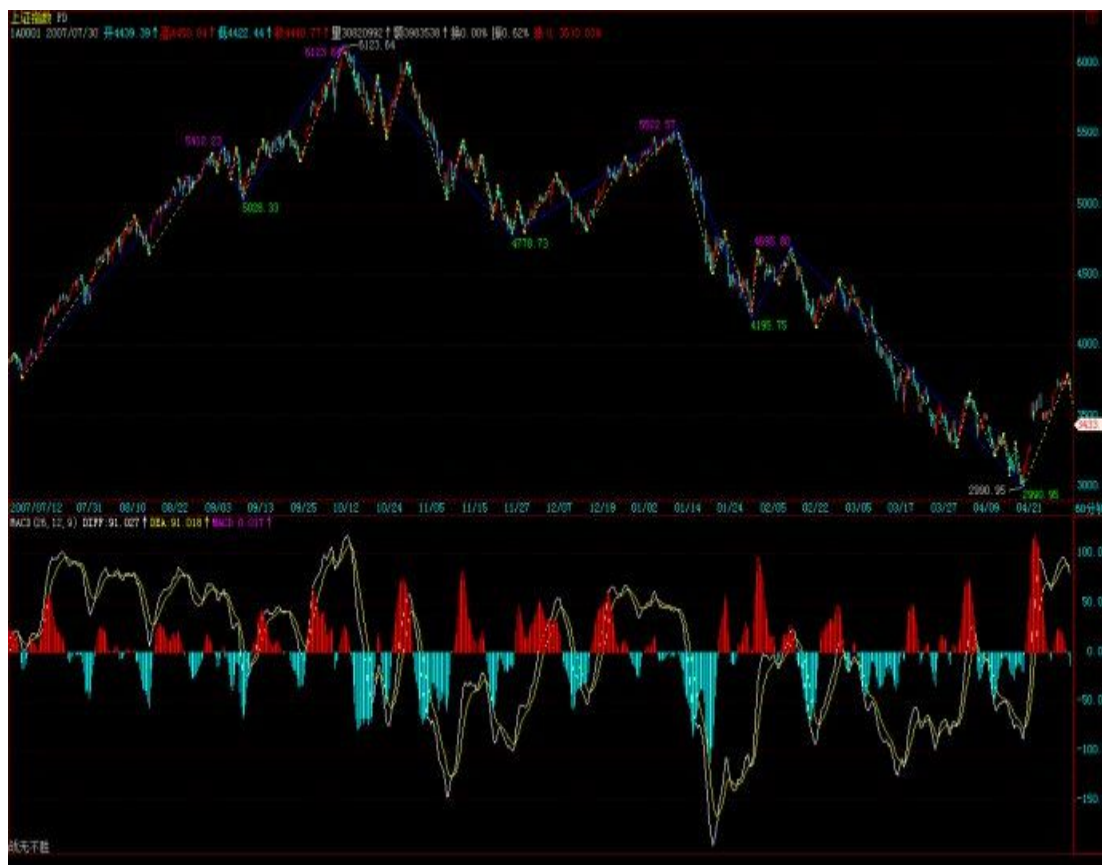
学屠龙术前先学好防狼术吧，本 ID 看现在绝大多数是连防狼术都没过关，大盘稍微来点劲，就会被大盘严重侵犯。

在没彻底下面所说的防狼术之前，你也别研究什么中枢、级别的了。因为有了这防狼术，至少不会被大盘严重侵犯，也不会在大盘大跌时鬼哭男嚎了。

这防狼术，其实在上面的课程都有提及，这里再一次综合地总结。看好了。

就一个最简单 MACD 指标，0 轴分为多空主导，也就是说，一旦 MACD 指标陷入 0 轴之下，那么就在对应时间单位的图表下进入空头主导，而这是必须远离的。

各位请自己去看看大盘的 60 分钟图，5200 点 MACD 跌破 0 轴并反抽确认后，一直到现在 3000 多点，一直就在 0 轴下晃悠，其间产生多大的杀伤力，各位自己难道没有体验吗？



回避所有 MACD 黄白线在 0 轴下面的市场或股票，这就是最基本的防狼术。

当然，这涉及时间周期，例如，如果是 1 分钟，那就经常在 0 轴下又上的。这里，你可以根据自己的能力，决定一个最低的时间周期，例如：60 分钟图上

的或 30 分钟图上的，一旦出现自己能力所决定的最低时间周期的 MACD0 轴以下情况，就彻底离开这个市场，直到重新站住 0 轴再说。

当然，如果你技术高点，完全可以在背驰的情况下介入，这是最高的，但这里不能给太高的要求，一切都要傻瓜化，如果你连 MACD 黄白线是否 0 轴以下都看不懂，那就彻底离开这个市场吧，地球很危险，回火星去吧。

=====  
(2008-03-20 11:13:56)

抱歉，由于一西南地区上市公司的股权收购问题需要和法院和银行接触，下午可能等不到收盘就要去开会，所以今天的解盘和后面的帖子都没有了。现在用昨天写好的一个行情展望替代，要把握大的方向，请好好研究。

今天的大盘其实也不需要再解盘，由于 3775 点不过（**娇注：3775, 60 分图底分型上沿。分型能否延续成笔，观察底分型上沿能否突破，上沿点位取分型 1, 3 元素的高点**），自然就是继续原来的趋势，而浦发和石油给了一个**恐吓性洗盘**的机会。但可以明确说，目前已经处在宽幅的底部区域里，任何一个洗盘，都给题材股一个轮动的机会。

看看，今天创投的持续，奥运的崛起，这都十分明确。有时间恐慌、骂街，好不如好好去选择布局，看看 N 多人骂的天鹅已经两个涨停了，有时间还是看图选股去，市场不是靠嘴生存的。

## 2008 年行情再展望

去年 12 月，本 ID 给出了今年行情的展望，当时的结论，依然都成立，而且很多都正在验证之中。由于今年一季度还没过去，所以最终结果如何，还不能下结论，但有些已经成为定论了，例如，关于今年落“井”机会多多的论断，经过这三个月，大概都应该有所感受了。

由于没有需要修正的地方，所以，本 ID 还是按原展望的思路根据新的情况进行进一步的拓展，给出一些更精确的提示，以方便后面三个季度的操作。

原展望中，本 ID 给出今年的节奏 应该是扬抑大扬大抑，目前，扬抑这个节奏已经走出来，4778 点到 5522 点的“扬”以及其后的“抑”构成了整个一季度行情的节奏。有人可能认为，4778 点到 5522 点算不了扬，那是被前两年的单边上涨思维所迷惑了，在大调整走势中，这种级别的反弹已经足够地“扬”了。

5522 点，是 6124 点下来的 600 点，3600 点的 1/6，这是一个值得关注的点位节奏，如果该节奏继续保持，那么 4922 点就是中线一个强的压力点。而 4778

点刚好是 6124 点 下来的 1345 点，3600 点的  $\frac{3}{8}$ ，因此，下一个低点，最值得关注的是其两倍的位置，也就是  $\frac{6}{8}$  的位置，相应是 3424 点，如果没有特殊的全球性崩 盘事件，该点位上下最终形成“抑”的底部的可能性极大。

可以断言，在这轮从 5522 点开始的“抑”走势结束后，将迎来原展望中所说的第三个节奏：“大扬”，这“大扬”的概念在于，这段走势的幅度，一定大于 4778 点到 5522 点的“扬”。

为了更准确地预言这个“大扬”走 势，我们必须先回到原展望中的另一个预言，就是今年至少两度见年线，第一次是喜剧，第二次是悲剧。显然，这喜剧和悲剧都在一季度中全部上演了，由于浦发银 行突然增发的影响，第一次破年线后的向上喜剧，只延续了不到 10 天，然后第二次破年线，展开了后面的悲剧，其中的 3 月 4 日，是最终确认年线不能有效回拉上 去的日子。

但由于年线目前依然保持向上的走 势，所以，后面这个“大扬”走势必然展开一次对年线的再度反击。一个很重要的技术信号就是，一旦年线走平后，大盘如果还不能重新回到年线上面，那么，一旦 年线转头向下，那才是真正的大调整的开始，所以，前面，从某种程度上说，只是大调整的预演阶段，因为毕竟年线还没有转头向下，一旦紧接着的“大扬”走势不 能在年线转头前重新站住年线向上攻击从而带动年线继续上扬，那么，其后的“大抑”走势，将让一季度的“抑”彻底失色。

即使紧接着的“大扬”走势能重新 站住年线并向上攻击，从而使得年线转头的时间推迟，由于目前的月线 MACD 刚刚死叉，在这种技术条件下，硬向上攻击的结果，最好的就是制造一个 MACD 的 双头走势，而其后对应的，依然是更大幅度的下跌。MACD 双头后的杀伤力，有点技术常识的都应该不陌生，而且这是月线上的，其杀伤力与时间长度可想而知。





从最直观的技术上说，下一轮真正的大行情，必须等到月 MACD 回到 0 轴附近才有可能展开，期间，都是一些小打小闹的走势。

基本上，其实也完全支持以上的技术走势分析。由于目前的估值完全是按前两年的高增长为背景的，而且依然达到很高的水平，一旦经济走平，这些高估值就完全没有支持的空间，赢利水平的大幅度下降在可预见的范围内，因此，目前那些所谓绩优股票，都有极大的中长线业绩压力，目前的价格都过度偏高。

而且，世界经济的经验告诉我们，大的商品投机潮过后，总会一地鸡毛，而美国经济的问题，远未到解决的时候，这些外部的定时炸弹将随时把经济繁荣的幻想炸裂，而真正的调整压力，在那时才会真正显现。

极有可能，我们将要开始面对一个大的世界经济大调整的困难局面，而我们现在的经济结构，由于丧失了太多做大做强机会，绝对已经不足以独善其外了。因此，后面的困难可能会超出现在一般人的想象，因为历史的经验告诉我们，真正可怕的调整压力，是经济基础方面产生的，而我们现在极有可能将面临如此的危机。

个股方面，在原展望中已经明确指出，就是题材股，各类题材的反复炒作，将是今后很长时间的主题。而在大的调整市道中，历史经验反复证明，低价题材是永远不败的主题。由于目前的资金量，即使在大的调整中，炒作些低价题材

永远是富裕的，所以，只要有投机性资金存在，这就是不死鸟，一有机会就要起飞。

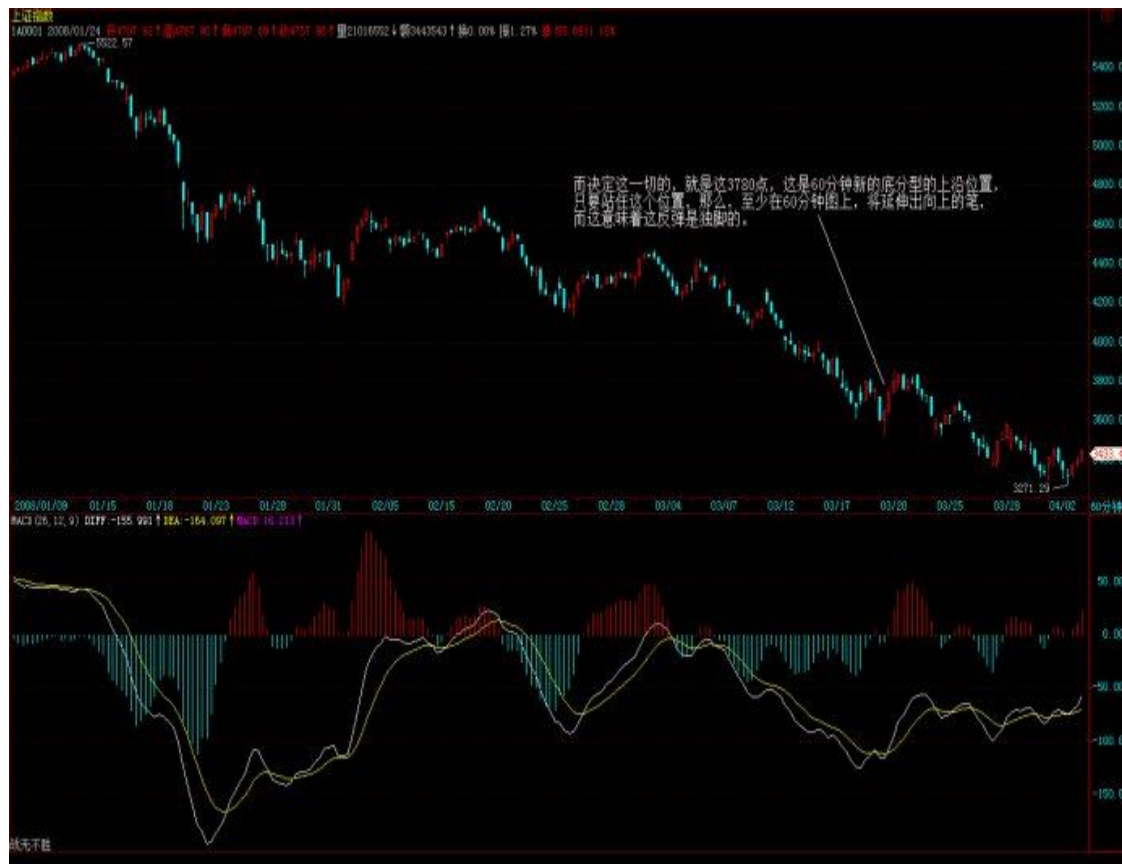
一句话，在今后很长时间内，市场都将是长跑选手的坟墓，短跑选手的天堂。

站在 20 年的角度，这次的调整，依然是超级大牛市中的一个中继性调整，但 20 年的前提是，你能熬过这个冬天，否则，20 年的超级大牛市，对于你来说，毫无意义。

## 3780 点，短线生命线。 (2008-03-21 15:29:38)

昨天早上 11 点就给出的帖子已经给予各位最充分的提示了。众所周知的技术习惯，只要在 3% 的范围内，都是可以认为目标位触及有效。本 ID 给出的目标位置是 3424 点，而昨天的低点已经在其 3% 的范围内，因此，就此就上去，也已经在技术上十分完美。而昨天，本 ID 用恐吓性洗盘给出昨天晚上的技术实质，这个提示已经足够明确，如果没反应，本 ID 也没办法了。

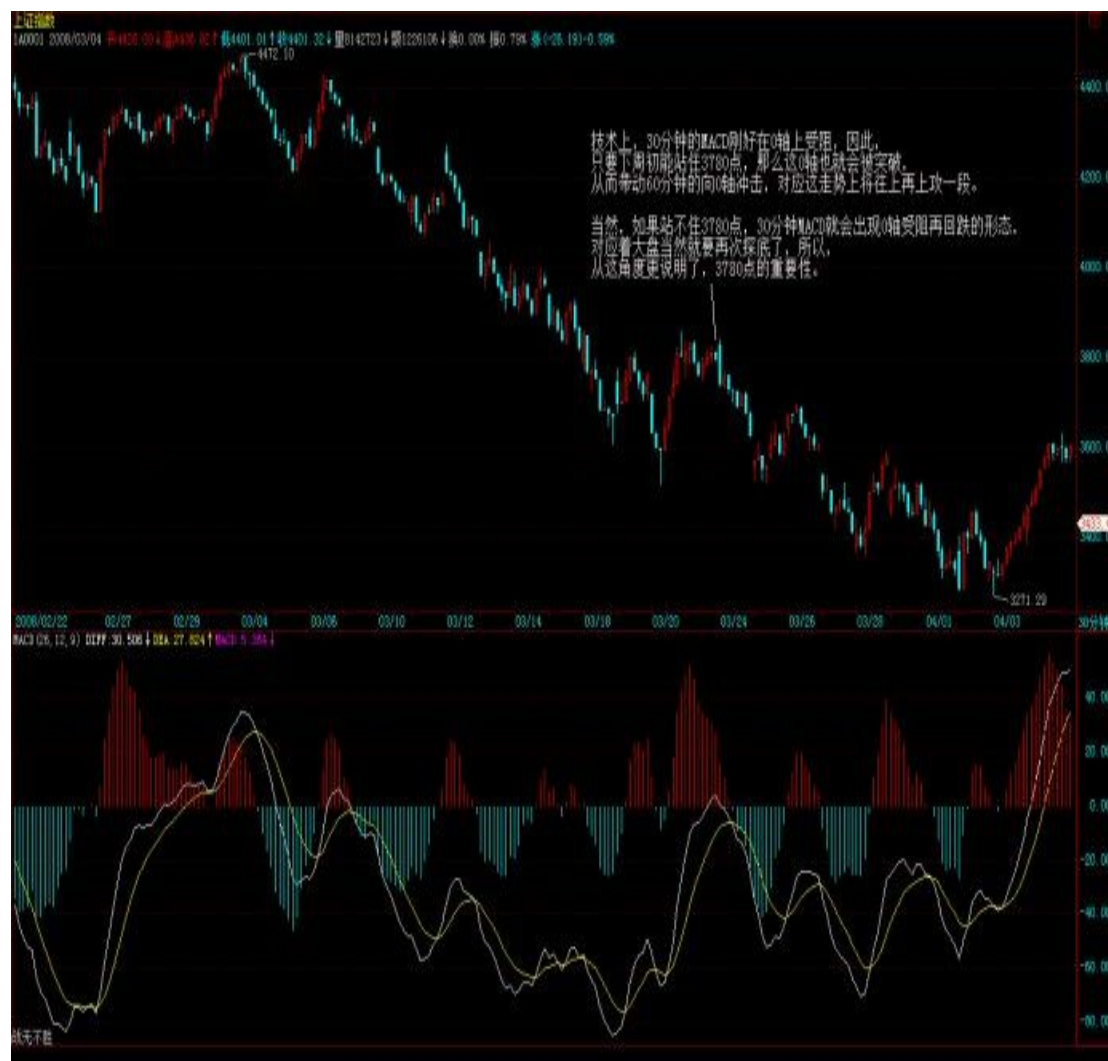
现在，当然不能说大盘就没有再次探底的可能，但大盘底部至少有一只脚是落地了，现在唯一需要探讨的只是这底部是独脚的还是双脚的甚至是多脚的。而决定这一切的，就是这 3780 点，这是 60 分钟新的底分型的上沿位置，只要站住这个位置，那么，至少在 60 分钟图上，将延伸出向上的笔，而这意味着这反弹是独脚的。



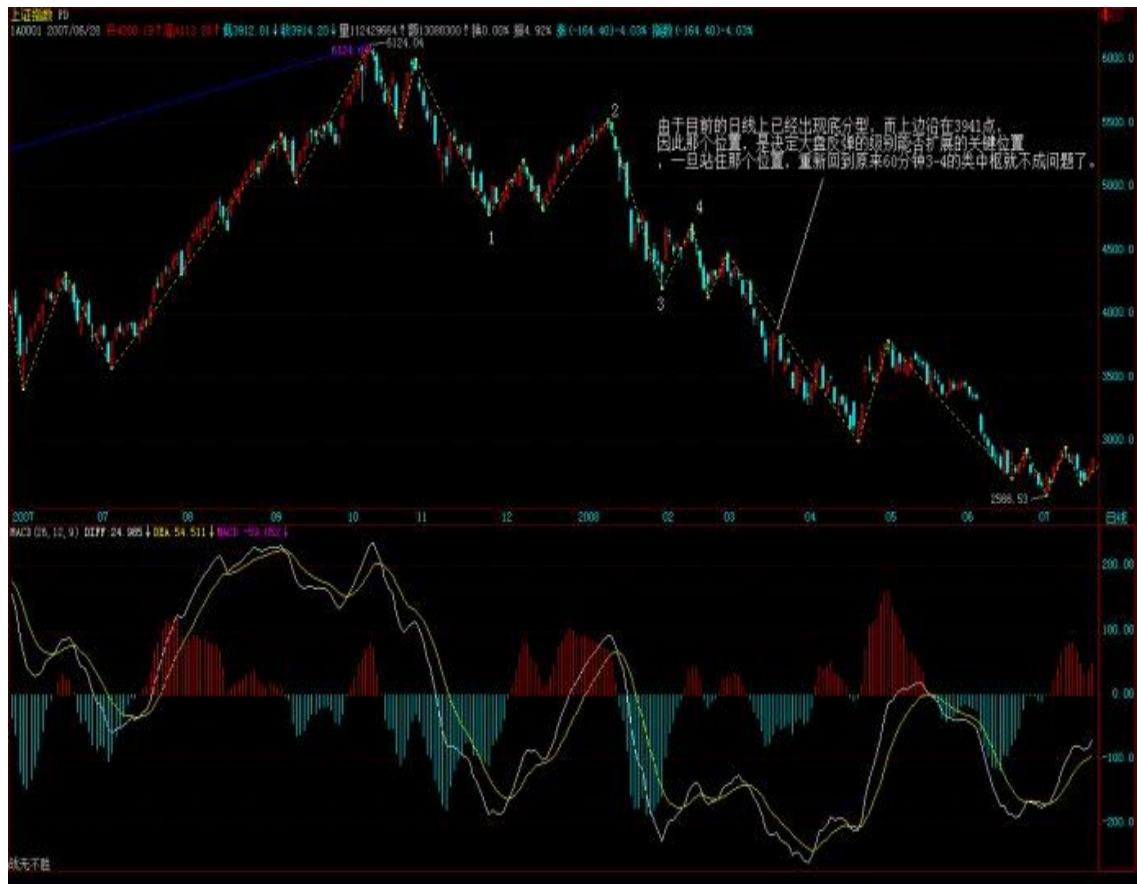
技术上，30 分钟的 MACD 刚好在 0 轴上受阻，因此，只要下周初能站住 3780 点，

那么这 0 轴也就会被突破，从而带动 60 分钟的向 0 轴冲击，对应这走势上将往上再上攻一段。

当然，如果站不住 3780 点，30 分钟 MACD 就会出现 0 轴受阻再回跌的形态，对应着大盘当然就要再次探底了，所以，从这角度更说明了，3780 点的重要性。



由于目前的日线上已经出现底分型，而上边沿在 3941 点，因此那个位置，是决定大盘反弹的级别能否扩展的关键位置，一旦站住那个位置，重新回到原来 60 分钟 3-4 的类中枢就不成问题了。



个股方面，还是本 ID 一路给出那几个板块在轮动，最近中小钢铁的走强，是因为重组的预期，这更说明，重组的挖掘是一个长期有效的主题。目前，还是小盘低价更有优势，你看，同样的题材，天鹅就比国电强，为什么？就是因为盘子小，国电 30 多亿的盘子，要敲动起来当然难度要大点、要慢点。

有些无聊人总是唠叨什么 322，那算个鸭屁，难道堂堂大陆人民要为一个破渔村选村长这样的破事看他们的脸色，简直脑子进水了。

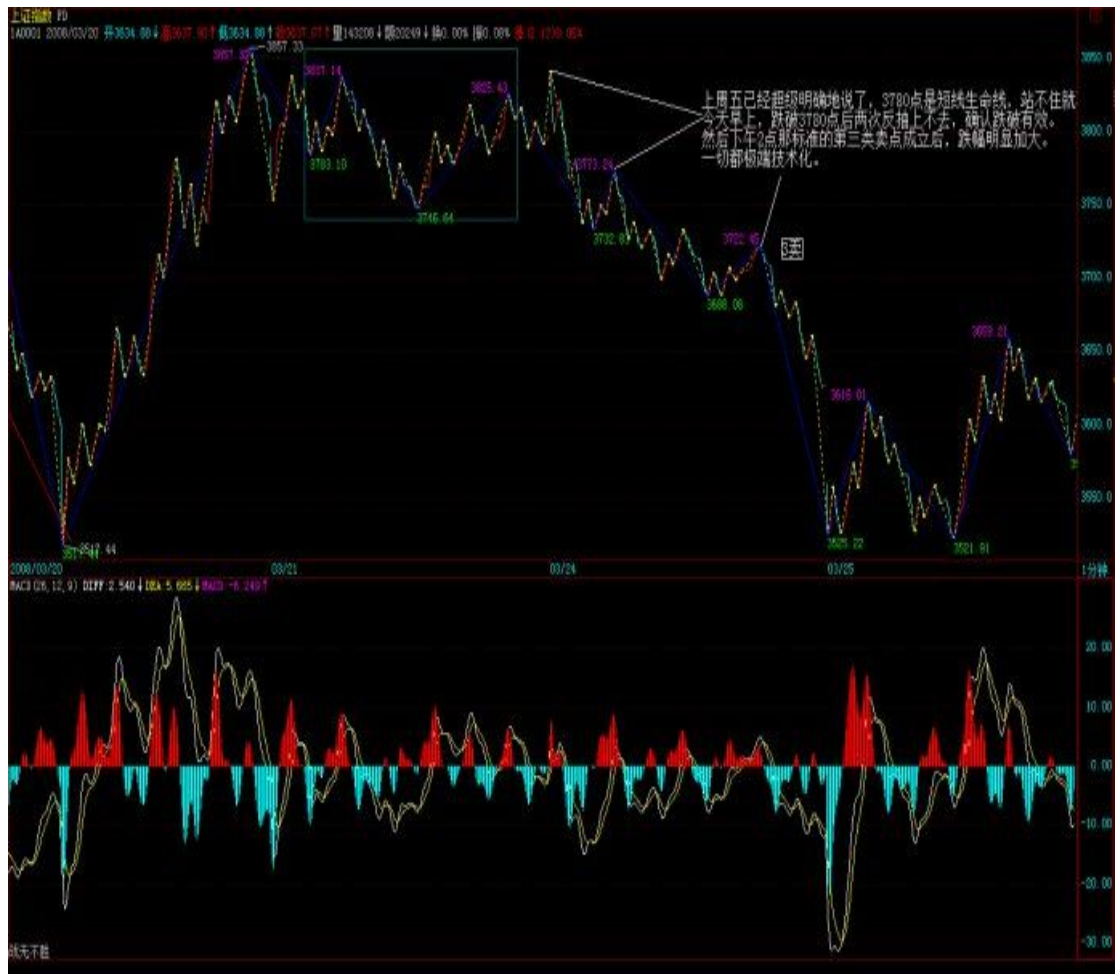
本 ID 给那什么台港澳的人一句忠告，你们还有几年把自己当回事看的时间，过了这时间，你们什么都不是，别老觉得大陆人民欠了你们什么，你们那些要挟卖乖的筹码越来越没价值，等哪天发现，一个巨大的经济体不可阻挡的融化力时，后悔都没门。

给脸不要脸的最后连内裤都保不住。

有时间看 322 的无聊戏，还不如看看本 ID 的七律：。

## 3780 生命线失守再次探底(2008-03-24 15:16:13)

上周五已经超级明确地说了，3780 点是短线生命线，站不住就再次探底。今天早上，跌破 3780 点后两次反抽上不去，确认跌破有效。然后下午 2 点那标准的第三类卖点成立后，跌幅明显加大。一切都极端技术化。



如果你没把握住这先卖等回补的节奏，那就恭喜你，你又要坐一次电梯了。当然，看到 3780 点失手，或最晚在第三类卖点跑掉的，那么就on已经成功把上周抄底的了结，白花花的银两等待下一个买入的机会。

不过，由于目前已经在中线底部的震荡区域里，因此，每次震荡后沉淀一定的底仓是完全可以的。这要根据每人的资金量决定了。

如果你上去不舍得跑，破技术位也不舍得跑，把股票当宝贝，那建议你还是小板凳吧。现在的大盘，依然杀机重重，这样的心态，只有死路一条。

现在，就等平安的事情有一个了结了，管理层不能光说不练，材料报上去这么长时间，怎么都该有说法了。

个股方面，上一次强调的是短线下跌 40% 以上的中低价中小盘股，例如，已经 4 个涨停的天鹅就是最典型的例子。下一次，依然是这种股票，但注意能有双底支持的，而且一定要有新资金介入迹象，也就是放量后有一个缩量站住的。

周末有人吹嘘绩优股，但本 ID 依然要说，题材才是真。低价、重组、题材是今年不变的主题。

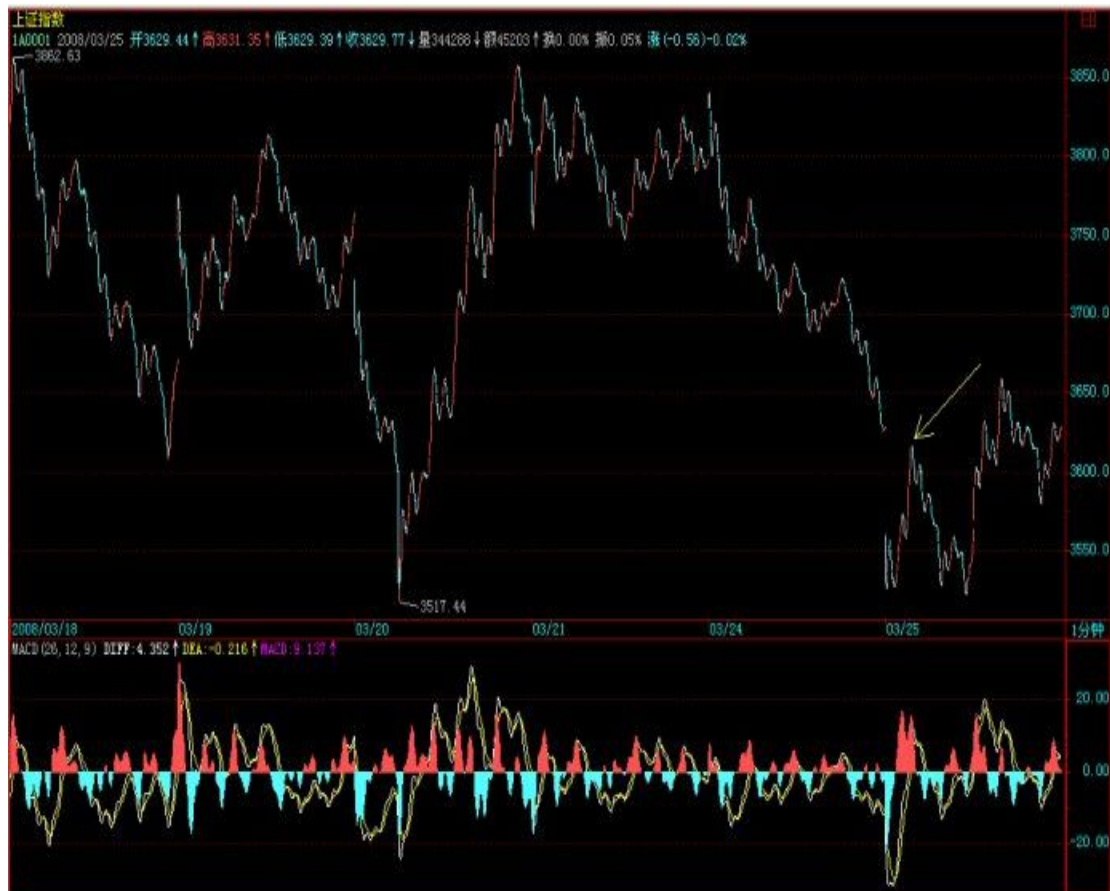
## 万事具备只待平安事了 (2008-03-25 15:09:37)

众所周知，这次从 5522 点开始共 2000 点的下跌，导火索就是平安，因此，在目前的底部震荡中，其实已经万事具备，但就差这平安破事最后有一个众望所归的结果，这也算是大盘最终走出底部震荡的一个最基本的心理支持。

现在，差的就是这一点，但这一点却迟迟不能出现。如果按这样的审查速度，那么管理层的办事效率也太说不过去了。今年的市场犯小人，总是在关键的时刻来些妖蛾子，这次如何，就看这市场的运气了。

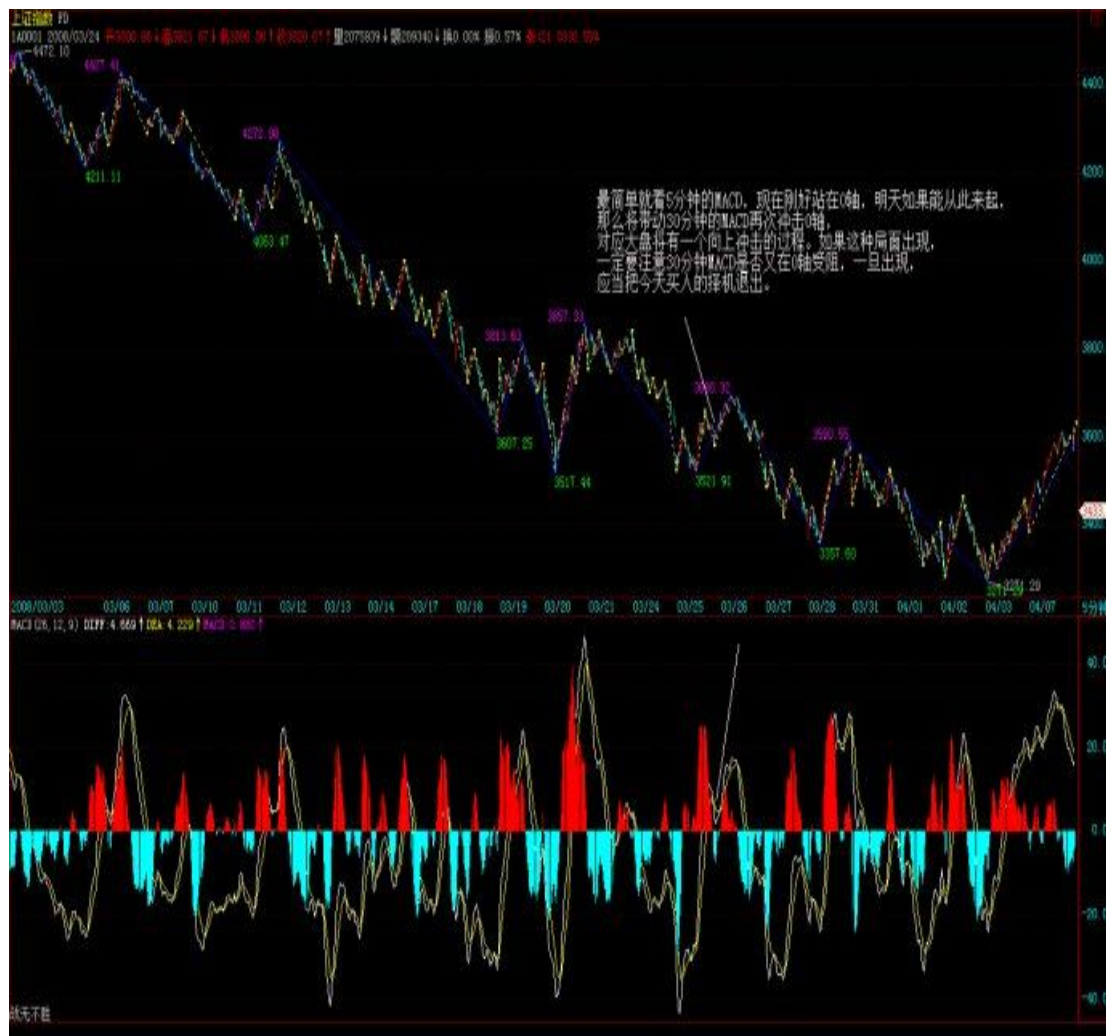
今天的大盘依然是中低价题材股的天下，个股方面，已经有很多按捺不住了，但只要大盘不能真正走出底部，这些个股行情的延续性就有问题。

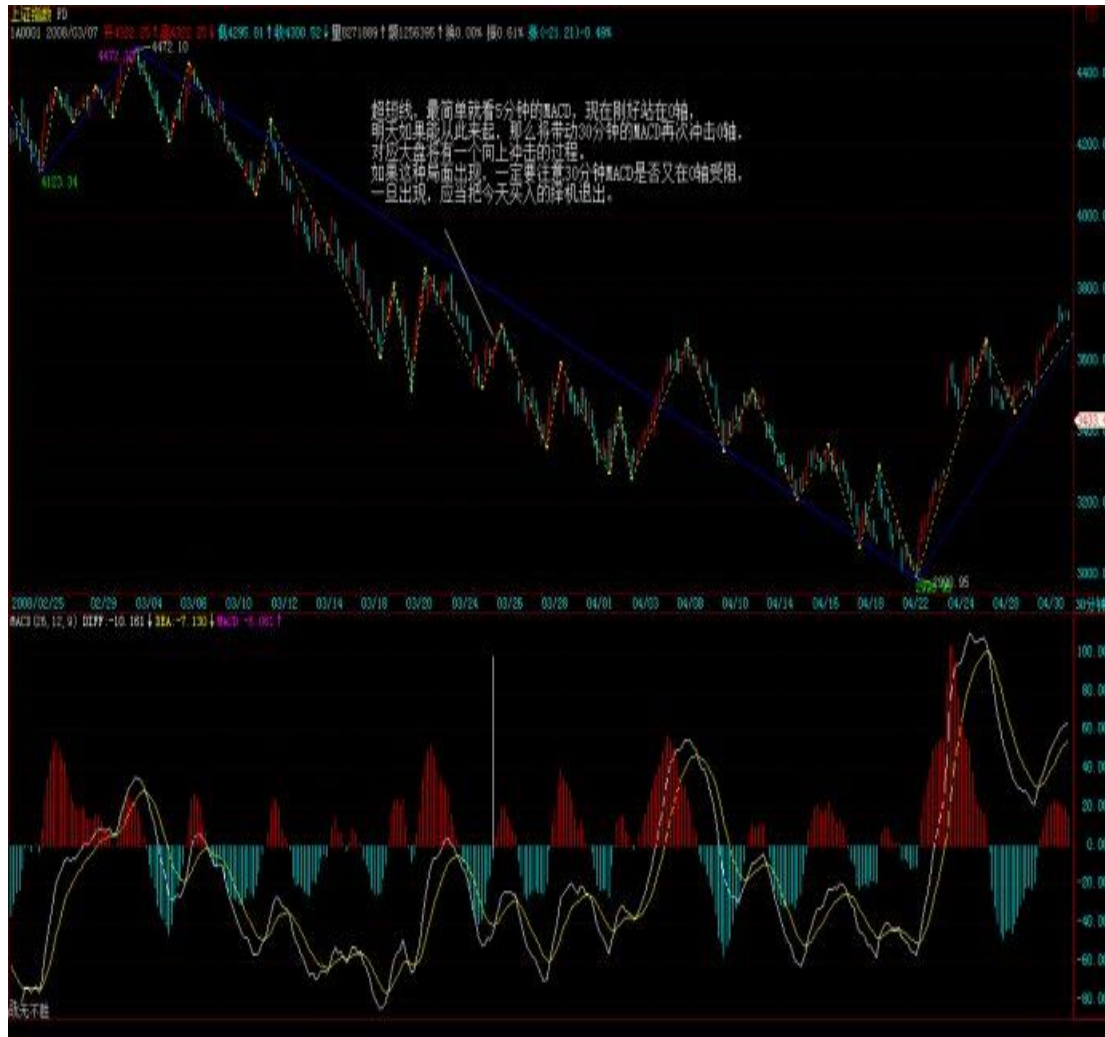
技术的角度，超短线的关键位置在 3616 点，一旦再次有效跌破，那么破底而下就基本成为必然的选择。



上面的位置，还是和前面的分析一样，首先要面对的是 3780 点，这点不有效突破，大盘依然只能在底部徘徊。（娇注：后底分在前底分范围内，观察前底分的分型上沿能否欲破延续成笔）

明天，超短线，最简单就看 5 分钟的 MACD，现在刚好站在 0 轴，明天如果能从此起，那么将带动 30 分钟的 MACD 再次冲击 0 轴，对应大盘将有一个向上冲击的过程。如果这种局面出现，一定要注意 30 分钟 MACD 是否又在 0 轴受阻，一旦出现，应当把今天买入的择机退出。



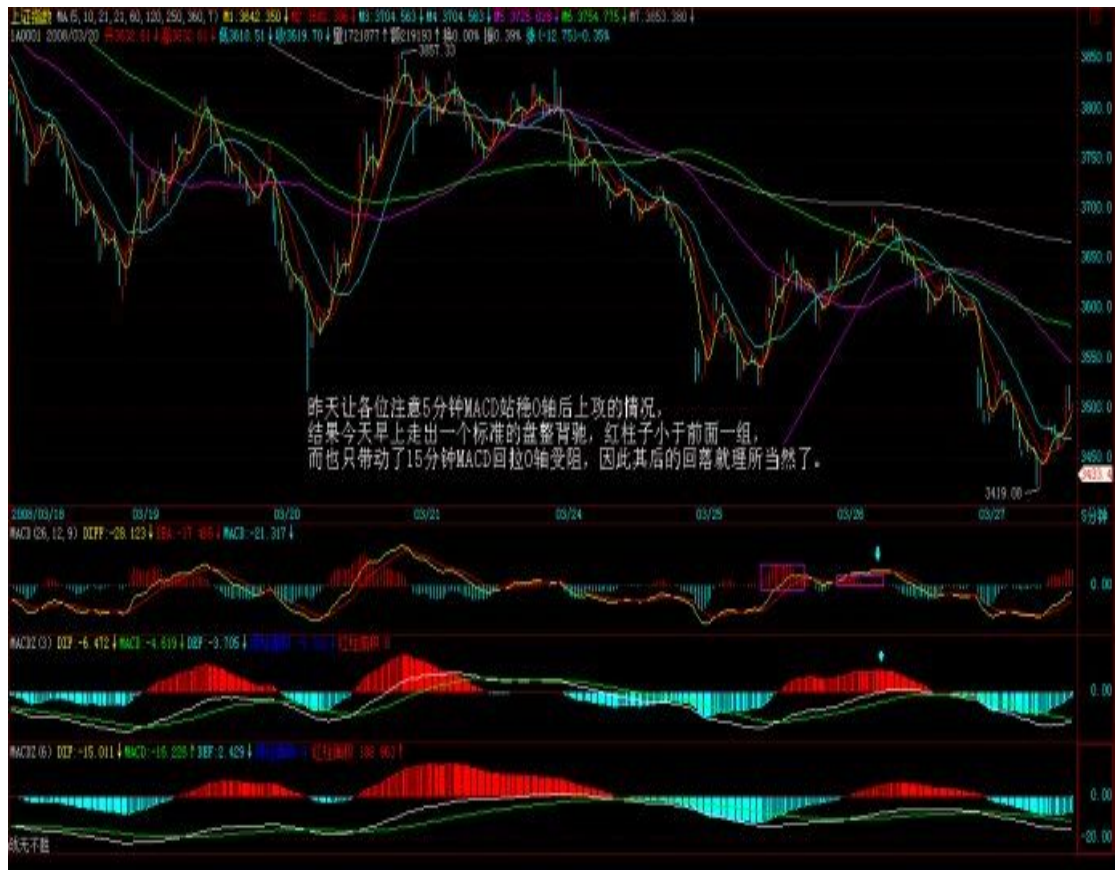


但对于大资金，应该把适当筹码进行沉淀。大资金必须是成本不断降低而筹码不断增加的动态建仓，这是一个基本的原则。

## 3616 点，短线关键。(2008-03-26 15:15:26)

昨天让各位注意 5 分钟 MACD 站稳 0 轴后上攻的情况，结果今天早上走出一个标准的盘整背驰，红柱子小于前面一组，而也只带动了 15 分钟 MACD 回拉 0 轴受阻，因此其后的回落就理所当然了。

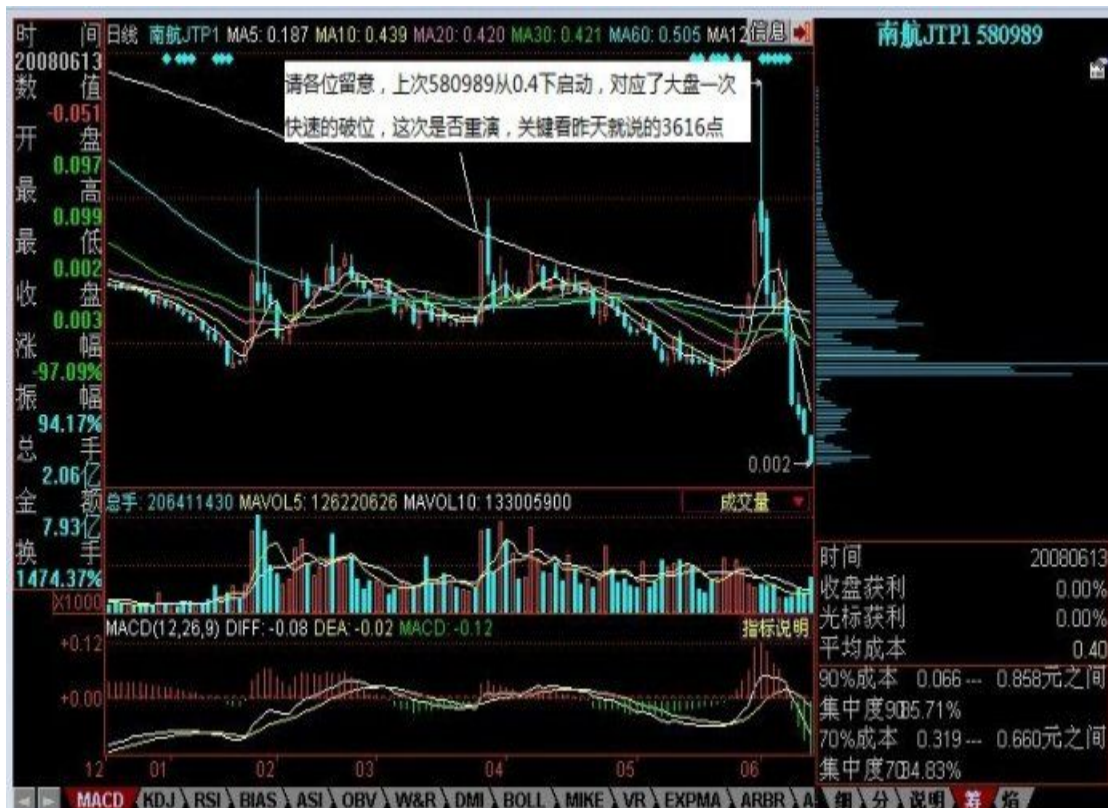




当然，如果你看不懂图，看到 580989 突然启动，也知道大盘要回头了。580989 春节前就给了各位一个最基本的原则，0.6 为中枢，只要好好把握这原则，你能赚多少钱算都算不过来了。不过，现在收盘已经到 0.8 附近，已经远离中枢，后面就是风险极大的阶段了，所以，今天没介入的，一定不能介入。该权证今天在 0.7 上下一个小级别 背驰后回到次级别中枢形成大级别的中枢，因此短线 0.7 上下这中枢是对比关键，是否后面的上涨形成背驰，就以这中枢为基准了。

注意，权证是高度投机活动，而且很明确告诉各位，这是 580989 最后一行情，毕竟还有 2 个多月就到期。

之所以再说 580989，是请各位留意，上次 580989 从 0.4 下启动，对应了大盘一次快速的破位，这次是否重演，关键看昨天就说的 3616 点。



现在的问题就是平安，平安没说法，游资只能投机，谁怕谁呀。投机的好处在于，把短线资金的货给震出来都跑去诸如 580989 之类上，这样，中线的建仓也顺利了。今天，很多新板块已经暗流涌动，即使有再杀跌的过程，也是这些板块最好的介入时机，好好珍惜吧。

580989 就看戏，看如何让你目瞪口呆，如何让最后的贪婪者套在高高山上永不超生。

## 教你炒股票 104：几何结构与能量动力结构 1(2008-03-26 15:47:42)

本 ID 的理论是一个超级完美的理论，第一是在数学的角度超级完美(娇：市场结构如自然数唯一分解--走势必完美以及递归函数)，其次，是在物理的角度超级完美(娇：几何结构反应能量动力衰竭转折--盘背驰的判断)。物理角度，以前说的不多，因为这需要的思维方式，同样要有一个大的改变。

有些工科或老一代理科的，对现代物理一点概念都没有，以为能量动力，就如同牛顿时代，用各种微积分或各种级数等等无聊算法就是了。

现代物理的一个核心概念，就是物理与几何的高度统一。本质上，现代物理就是一门几何学，只不过是各种不同高深的几何学。而几何学也不是一般认为的那些几何学，几何的领域，可以涵盖并超越你思维的所有方面。

广义相对论是第一种真正意义上的现代物理学，而其基础是几何，一种比较简单的几何学。而后面，到规范场、超弦、膜空间等等，就涉及各种超越一般人直观的几何了。

在那些几何学里，能量、动力等结构对应着一些特殊的几何结构。这才是现代物理的主流。

对于一般人来说，广义相对论可能是最简单的了。那里，物质结构与几何结构是高度统一的，而诸如引力结构等对应着一些特殊的几何结构，如果有兴趣，可以找本广义相对论的课程看看，看看这种几何结构的威力。

而本 ID 的理论，本质上是站在这种现代物理的角度构建自己的能量动力学结构的。这里，一切都是几何结构说了算，一切的能量动力形态，都变几何化，因此，必须有这种思维上的根本改变，才会有真正的理解。否则，还是牛顿时代那种弱智思维，那将陷入一种机械化思维的陷阱中。

具体怎么样，以后慢慢说来。

[ajiao99999](#)(娇)

广义相对论又称为时空几何动力学，他把引力场归结为物体周围的时空扭曲，把物体的运动，归结为物体在弯曲时空时沿短程线的自由运动。

这样说抽象，娇简单比喻下；弯曲的河流，使四维空间扭曲，河流的运动就是沿扭曲时空的短程线运动。

也就是河流的结构造成时空扭曲，扭曲的时空，教河流如何运动。

广义相对论的核心——引力场方程，是几何动力学的集中体现。

该方程等号的一边是物质系统的能量，动量分布以及变化情况

另外一边是物质系统所激发的引力场四维空间的扭曲情况。

[ajiao99999](#)

这样就很好玩了，该等式方程就表示引力场的弯曲时空结构具有动力学机制。

就是物质及其引力场的动力学等同于引力场时空的非欧几何。

运用到市场，用娇的话说，就是价格的几何结构蕴含能量。

这个几何结构的能量动量分布状态表现在其独特的几何结构里

[ajiao99999](#)

在这个结构中，彼此间角度是非常重要的部分。

[ajiao999992010-07-02 11:34:50](#)

能量、动力等结构对应着一些特殊的几何结构。这才是现代物理的主流。

[ajiao999992010-07-02](#)

缠论，本质上是站在这种现代物理的角度构建自己的能量动力学结构的。这里，一切都是几何结构说了算，一切的能量动力形态，都变几何化。

## 破发竞赛宣泄市场情绪(2008-03-27 15:17:41)

今天的走势，昨天已经说得很清楚了，就是上次 580989 从 0.4 下启动时的翻版，那次同时带动了大盘的破位，这次如出一辙。各位可以对比一下上次的走势，后面的走势是否继续一样，这是一个很值得关注的问题。

如果走势继续一样，那么惯性下探后，大盘会再次回到破位前的平台。3424 点的位置，由于有 3% 的确认空间，所以目前并不能说这位置就被有效跌破了。当然，这位置如果跌破，那么，下面真正有效的位置就是 2500 点了。记得当时本 ID 把震荡空间定到 2500 点时，有人觉得本 ID 夸张，现在看来，一点都不夸张。

其实，目前的市场情绪已经开始扭曲，因为管理层的不作为，市场只能以破发竞赛来宣泄情绪，这其实是极端危险的状况，管理层的信誉，在这样的市场情绪宣泄中走向破产，以后如何修复，只有天知道了。

市场现在就是以这样的逻辑来回应管理层的逻辑，管理层不作为让市场的再融资没有规则，那么，市场就让市场本身的融资彻底破产，如果这局面不被控制，那么这场闹剧很可能要演化到有新股一开盘就跌破发行价，让市场完全失去基本功能，一旦这种局面出现，你说 2500 点很奇怪吗？

当然，作为市场的参与者，都不希望市场各方以这种对抗性的方式进行下去，这样只能损害市场本身。但球在管理层那里，他们不作为，市场也只好如此了。

由于市场重心的下移，我们所需要的低价股的价格也需要有所下移。但原则是一样的，就是低价、题材、更重要的是，一定要来回折腾。

至于破发走势制造的破发板块，从纯投机的角度，将蕴藏着一定的市场机会，不过这需要的操作水平以及政策敏感度比较高，没这水平的不一定要关注。

580989，昨天说得很明确，0.7 上下的短线中枢是关键，今天冲高后马上 30% 回头到这中枢，显示的这中枢的强大威力，同时也证明，这次的上冲只是一个中枢，是一个盘整类型，后面的波动就看这中枢的第三类买卖点问题了。

注意，580989 是最后一波害人行情，一般人一定要远离。

## 3424 点初显威力(2008-03-28 15:12:27)

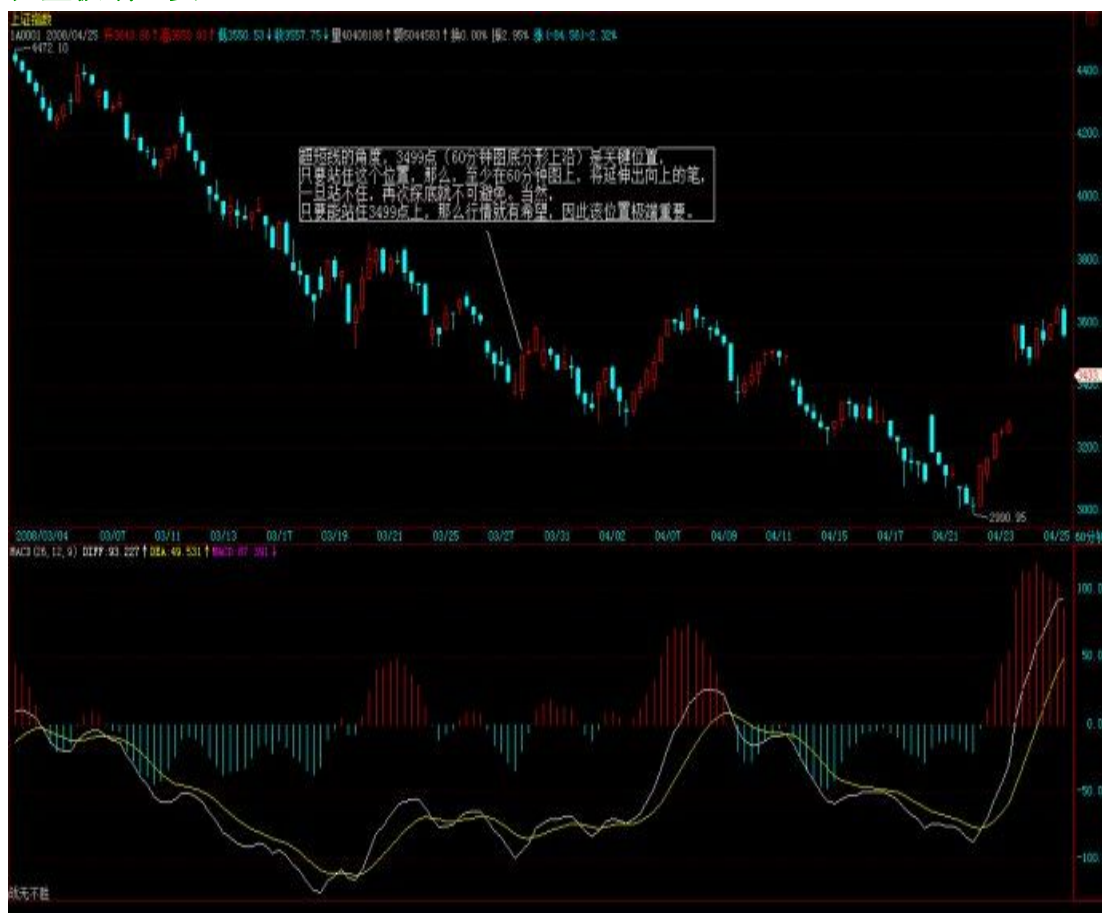
N 周前的再展望,本 ID 给出了这轮下跌最可能的 3424 点的下跌结束位置,6124 点下来的 2700 点,3600 的 3/4,而第一次 4778 点,刚好是 3/8,今天这个位置初步显示其威力。

注意,一个最基本的技术常识,任何技术位置都有一个上下 3% 的允许空间。由于这世界上脑子有水的人太多,所以必须再说一次。例如,上次从 4778 点开始的反弹,本 ID 说结束的位置在 900 点,3600 的 1/4 处,也就是 5678 点,最后结束的位置在 5522 点,完全在 5678 点的 3% 空间内,但有些人为了没有最终到 5678 点祥林嫂了一个月,这是什么人?自己没常识,蠢还要满大街告诉所有的人,这世界多的就是这种人。这种人不死,市场哪里还有天理?

而昨天也说了,和上次 580989 在 0.4 下启动那次一样,引领大盘破底后,大盘最终又再次回到破底前的平台,今天的走势证明,这太阳底下,新鲜事并不多。

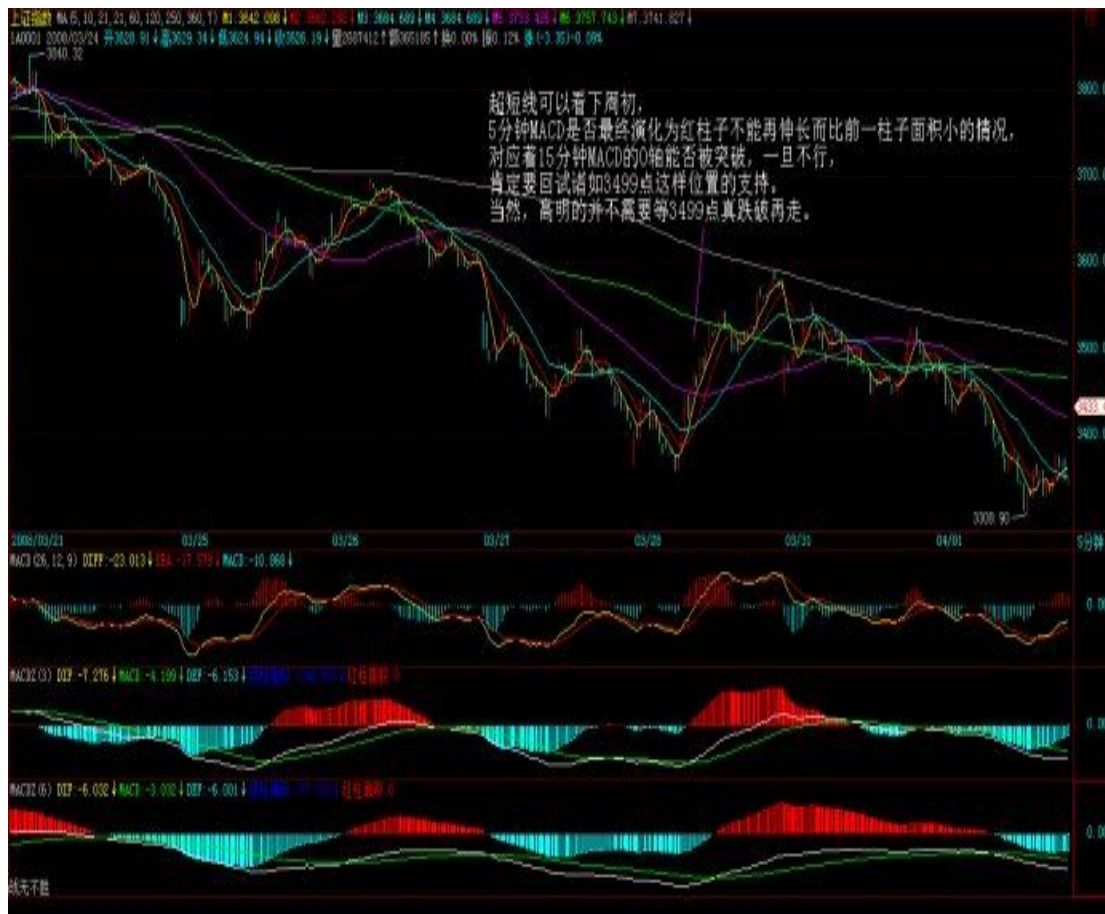
但一定要更注意的是,由于今天的上扬甚至不足以在日线上制造一个底分型,而今天上扬受到诸多传闻的引诱,一旦这些传闻下周没兑现,就不排除又有一个杀跌回试的过程,因此,3424 点最终能否成为底部,现在根本没有任何最终的结论,必须采取灵活的策略应付之,而不是脑子里一根筋。

超短线的角度,3499 点(60 分钟图底分形上沿)是关键位置,一旦站不住,再次探底就不可避免。当然,只要能站住 3499 点上,那么行情就有希望,因此该位置极端重要。



超短线可以看下周初,5 分钟 MACD 是否最终演化为红柱子不能再伸长而比前一

柱子面积小的情况，对应着 15 分钟 MACD 的 0 轴能否被突破，一旦不行，肯定要回试诸如 3499 点这样位置的支持。当然，高明的并不需要等 3499 点真跌破再走。



对于小资金，原则已经多次说了，就是抓准机会咬一口，一看不能延续就先跑。这次从 5522 点下来，用这个原则抄了无数次底，都能按技术把钱赚了又先跑出来，就证明，下跌其实没什么大不了的，关键你能折腾，折腾好了，下跌一样是天堂。

当然，前面说了，对于大资金，现在折腾时一定要注意沉淀筹码，大资金和小资金不同，小资金 1 秒钟就可以把仓位建好，大资金可没这本事，因此必须有沉淀筹码的动作。注意，从 5522 点下来，本 ID 直到最近才给出大资金需要沉淀筹码的要求，为什么？因此以前离底部还远，所以根本不存在沉淀筹码的问题，而到了目前的位置，就算 3424 点最终不能底部，下面的也不过是空头陷阱了，对于大资金来说，根本不算什么，所以，现在开始沉淀筹码，完全对头。

周末，股票一边歇去。

## 3499 点继续决定短线命运 (2008-03-31 15:16:35)

在上周都比较兴奋时，本 ID 已经明确说，一旦传闻不兑现，又是一轮回试。至于给出的 3499 点，更成为今天震荡的中心，尾盘最终也没站住。

由于该位置今天是震荡中心，所以明天如果能站上去，大盘还有点戏，否则，继续探底就不可避免了。底部不是一天成的，今天显然已经比以前类似的情况走得稍好一点，显示已经有一点新资金介入并对此位置有一定的信心，否则，今天将是单边下跌。因此，明天的走势很关键，如果能回拉上去，证明新资金的信心还是比较足。

但是，多次说了，现在需要的是干货。没有干货，任何信心都会被磨掉。没有干货，谁说话都是废话，市场能领情吗？废话说多了，只能显示自己的无能，这点，有眼睛的人都看得清楚。

其他也没什么可说的，现在就是等待，今天是月线和季线收盘，有兴趣的自己去看看，中线形势有多恶劣。这里不起来，季线上就有极大机会形成向下的笔，这意味着什么，自己想去。



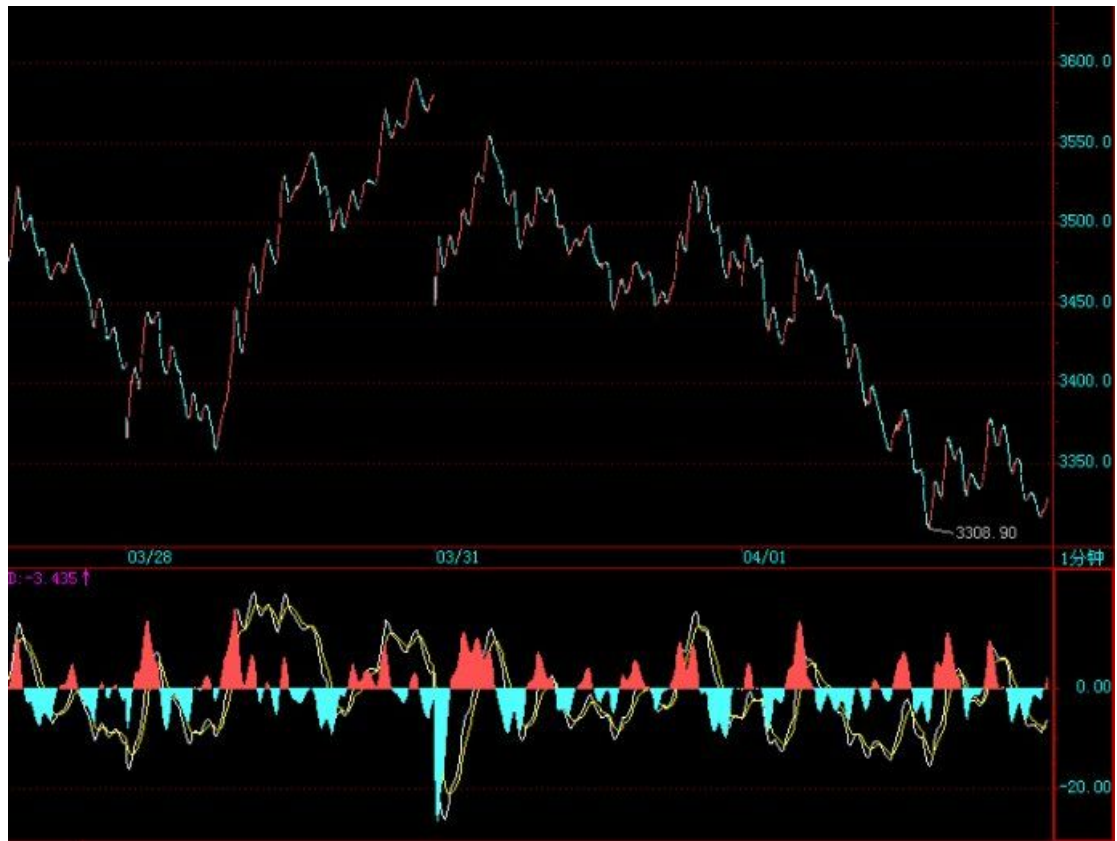
现在主管金融的人，其办事风格是十分怪异的，这点，本 ID 有太多了解了。该来的没来，也只好这样了。

天灾不可怕，因此，对非系统性风险，要有时刻的提防。对于散户来说，咬一口就跑，与机会再咬一口，这是最好的策略。

## 下一个短线机会又将来临(2008-04-01 15:16:38)

别 让本 ID 看不起，每次短线，本 ID 都把最后的走人位说得一清二楚，就象这次的 3499，今天早上连续冲了两次不行，就开始大幅度下行，如果你这你都看不明白，还是去孔男人那里吧，你这样的水平在这里只有丢人的份。或者就自知之明一点，在自己额头上写好永不短线，因为自己无能。

最鄙视那些自己没本事，又要怀疑别人的人。你没本事短线不代表短线在下跌中就不行，为什么每次本 ID 都能顺利出来？按本 ID 最后的位置，如果你没更高的本事，你哪一次不能出来的？



现在，有本事的人将要干什么，就是马上迎接新的短线机会。这机会在破底后很快到来。其实，很多股票，回跌 10%到 20%后，今天尾盘就可以回补，特别资金大的。

现在，一个标准的下降通道，到下轨就可以短线，如果破下轨加速，那就要放爆竹了，大的反弹马上就在眼前，这都是最基本的技术常识，有什么难度？





那管理层爱干什么干什么，本 ID 就陪他们玩到 2500，1500 也无所谓，反正有本事的人钱就越来越多，到时候再大买便宜货，从 1990 年和他们玩了快 20 年了，谁怕谁呀。

这世界，只能靠自己的本事，哀求别人救你，有可能吗？本 ID 早说了，绝对不能依靠任何东西，即使那玩意叫政府。这就是本 ID 从 1990 年开始的最大经验之一。

本 ID 越来越感觉到，本年度最大的赚钱机会越来越近了，让孔男人哀号去，求政府去，我们开始磨刀霍霍了。

## 现阶段中国资本市场的地位 (2008-04-01 15:59:39)

一个成熟的市场经济，其市场中心地位的就是资本市场，资本市场的任何风吹草动，都是国家级的大事。看看，这次次贷危机，美国股市的实际跌幅度一点都不大，连 20% 都没有。但已经是朝野倾动而出，用进一切的金融、财政、政府等的资源来稳定资本市场。为什么在美国以及西方所有的成熟市场经济国家，资本市场具有如此举足轻重的地位？因为，这是他们经济结构的核心，后面代表着最大多数人的利益。也就是说，这些成熟的市场经济国家，其经济已经进化到如此的境地，绝大多数公民的经济利益都与资本市场密切相关，而经济基础决定上层建筑，自然，没有任何的政府机构敢对资本市场有丝毫的怠慢。

而现在，中国的资本市场还远远达不到这样的地位，因为中国的市场经济依然在极为落后的阶段，资本市场可以说暂时只是一种点缀，本质上，在经济结构中还没有任何实质的地位。

因为，在中国，目前与资本市场利益相关联的，只是所谓中产阶级以上的阶层人的利益，而目前中国更多数的人，是与资本市场无关的，而他们所代表的是一种与市场经济相对无关的经济结构。而在整体的国家经济利益的取向中，牺牲少数以换取多数，显然是一个最被采纳的选择。

因此，例如在现在 CPI 与 GDP 的两难抉择中，资本价格的压制又被人错误地认为是压制 CPI 的好手段，因此，牺牲资本市场就成为最符合这种经济逻辑的选择了。

可以断言，在中产阶级以上阶层占据社会人口最大部分之前，这种利益的偏向都无可避免，对此没有明确的认识，不仅会对诸多中国特有的经济现象产生迷糊，也会对自身的操作产生重大影响。

其次，按照服务型政府的原则，资本市场的监管机构，本质上是市场的服务者，但现阶段，显然远远达不到如此的要求，否则，例如平安事件，就不会一拖几个月都毫无结果。而对于一个服务型的机构，这是显然的不作为行为，应该受到相应的监督、纠正甚至惩罚的。

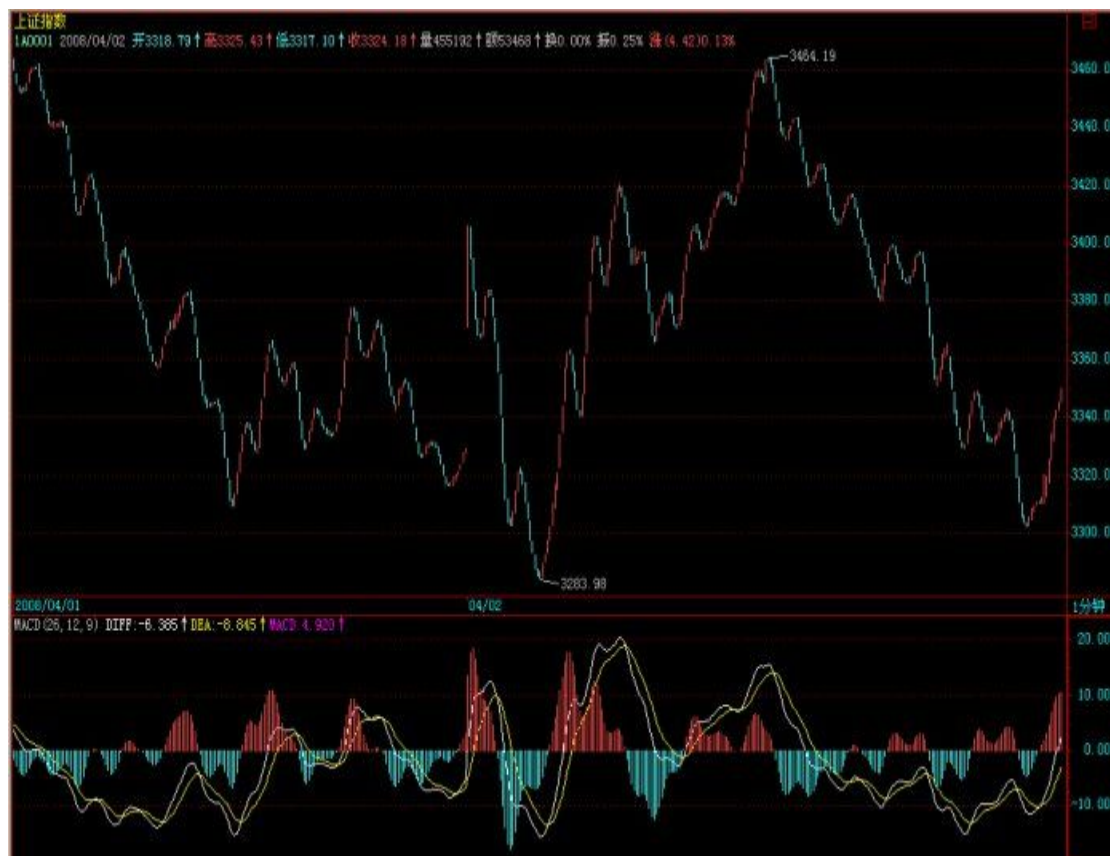
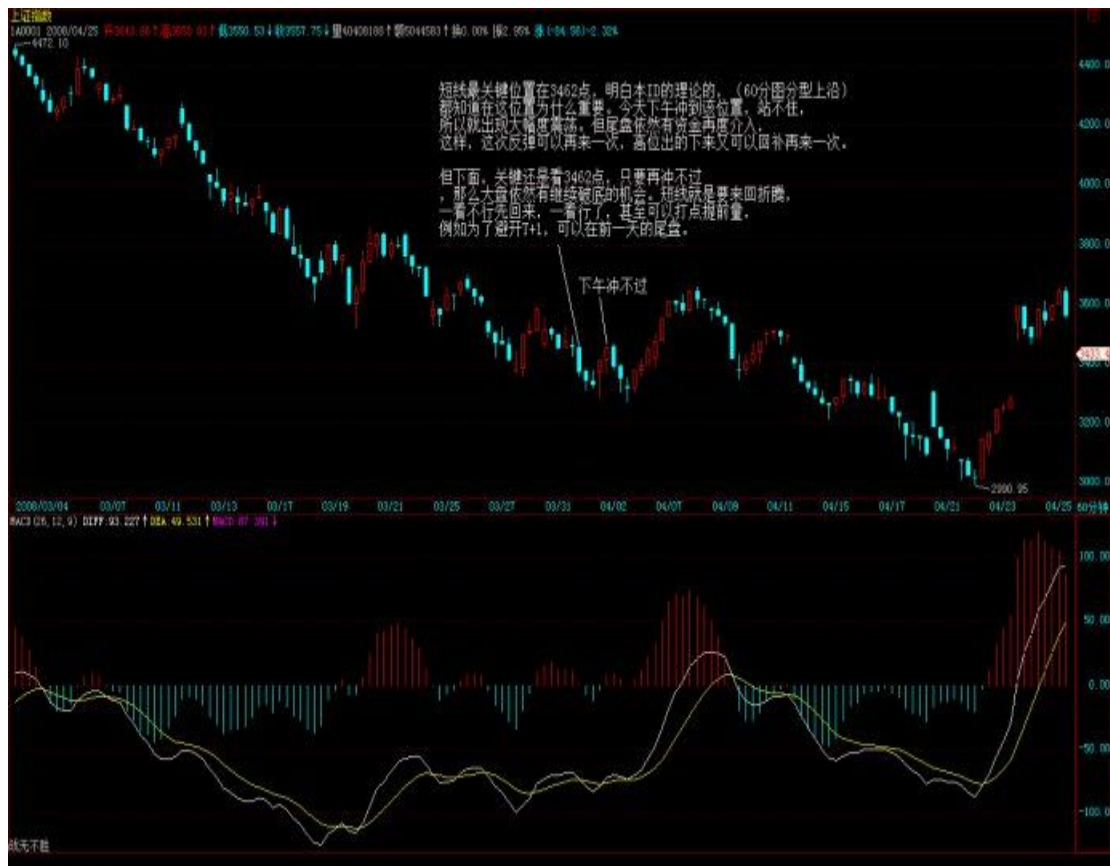
看清本质，你才能有真正的力量。

## 3462 点成短线关键位置 (2008-04-02 15:17:01)

今天，如期反弹，然后大幅度震荡。一般这种走势，最好就是进行对冲式操作，或者如昨天本 ID 所说，昨天尾盘就可以先介入。

现在，短线最关键位置在 3462 点，明白本 ID 的理论的，都知道在这位置为什么重要。今天下午冲到该位置，站不住，所以就出现大幅度震荡。但尾盘依然有资金再度介入，这样，这次反弹可以再来一次，高位出的下来又可以回补再来一次。

但下面，关键还是看 3462 点，只要再冲不过，那么大盘依然有继续破底的机会。短线就是要来回折腾，一看不行先回来，一看行了，甚至可以打点提前量，例如为了避开 T+1，可以在前一天的尾盘。



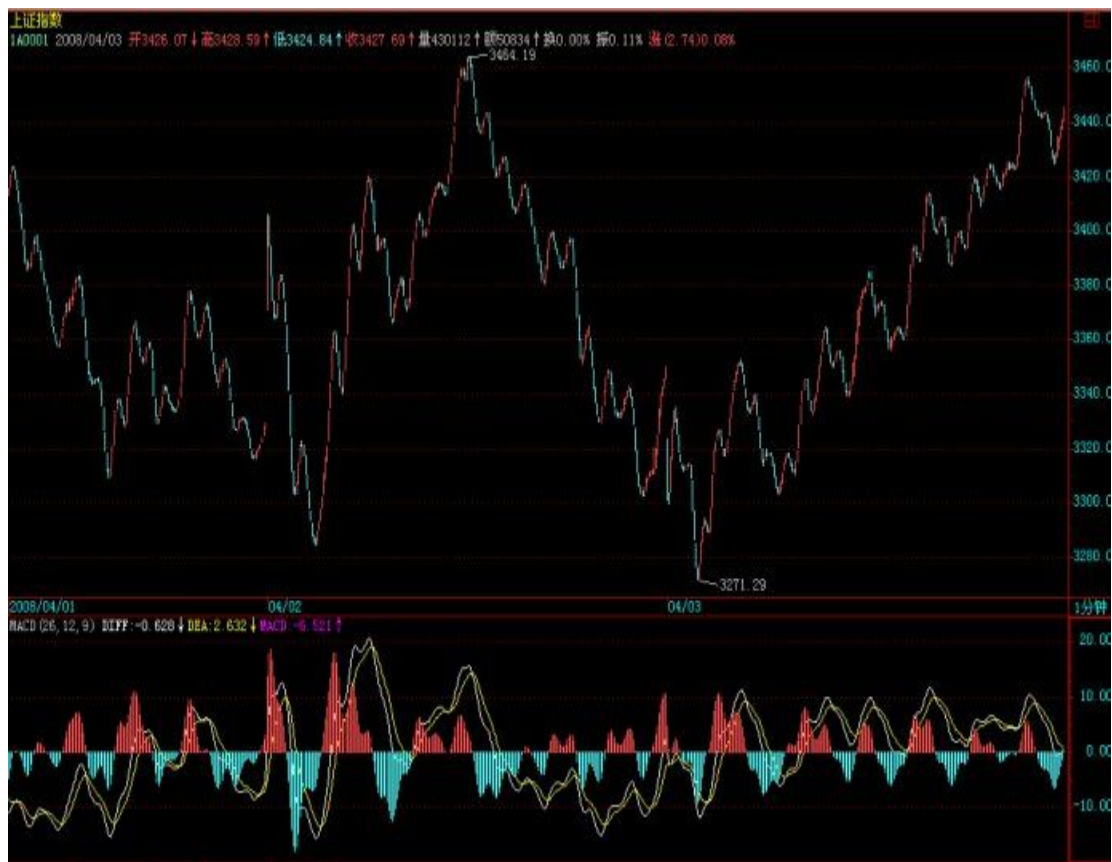
个股方面，金融股已经率先走强，但这走强是否有延续性，是否能向地产、有

色等蔓延，是行情能否延续的关键。题材股经过大洗盘，还会重来，但暂时以反弹为主。

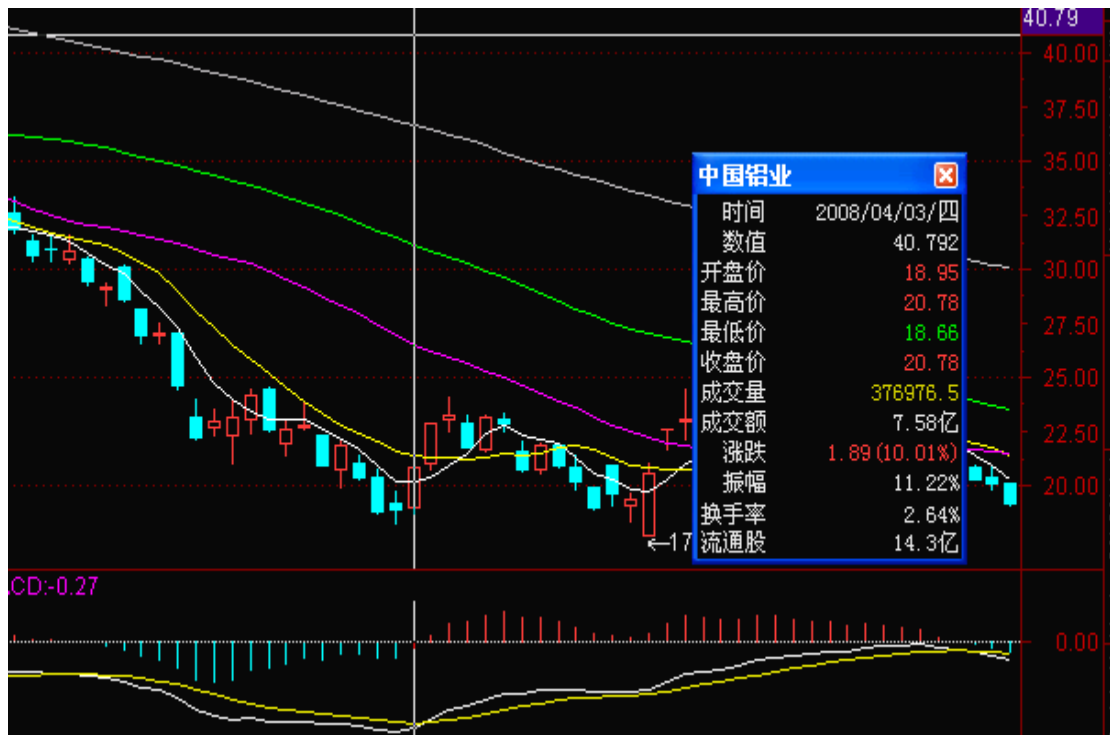
这几天很难打开，系统好象也不稳定，不多写了，先下，再见。

## 3462 点如期发挥神奇作用 (2008-04-03 15:24:59)

今天的走势大概出乎很多人的意外，但一定不包括本 ID 以及昨天看了本 ID 解盘的人。昨天的解盘很明确地告诉你要再来一次，请问，这一次爽吗？



昨天，更说了金融向地产或有色等蔓延的问题，今天，那聪明的驴的表现，请问爽了没有？有人昨天说，不是题材股吗？但难道这些云铝中铝不是本 ID 股票池子里的？50、60 跑的，20 下买点回来，难道有罪呀？简直病的不轻。



兵无常形，如果要走一波本年度最大级别的向上走势，中字头不启动怎么可能完成？题材股当然要继续，但一波完整的行情，就是一、二、三线的轮动次序，这不最简单的道理，有什么可说的？

当然，这一切暂时还只是蓝图，因为实际的行情并没有走出来，暂时先当成反弹来干是比较靠谱的，一旦形势不对，反手狠砸，不亦快哉？

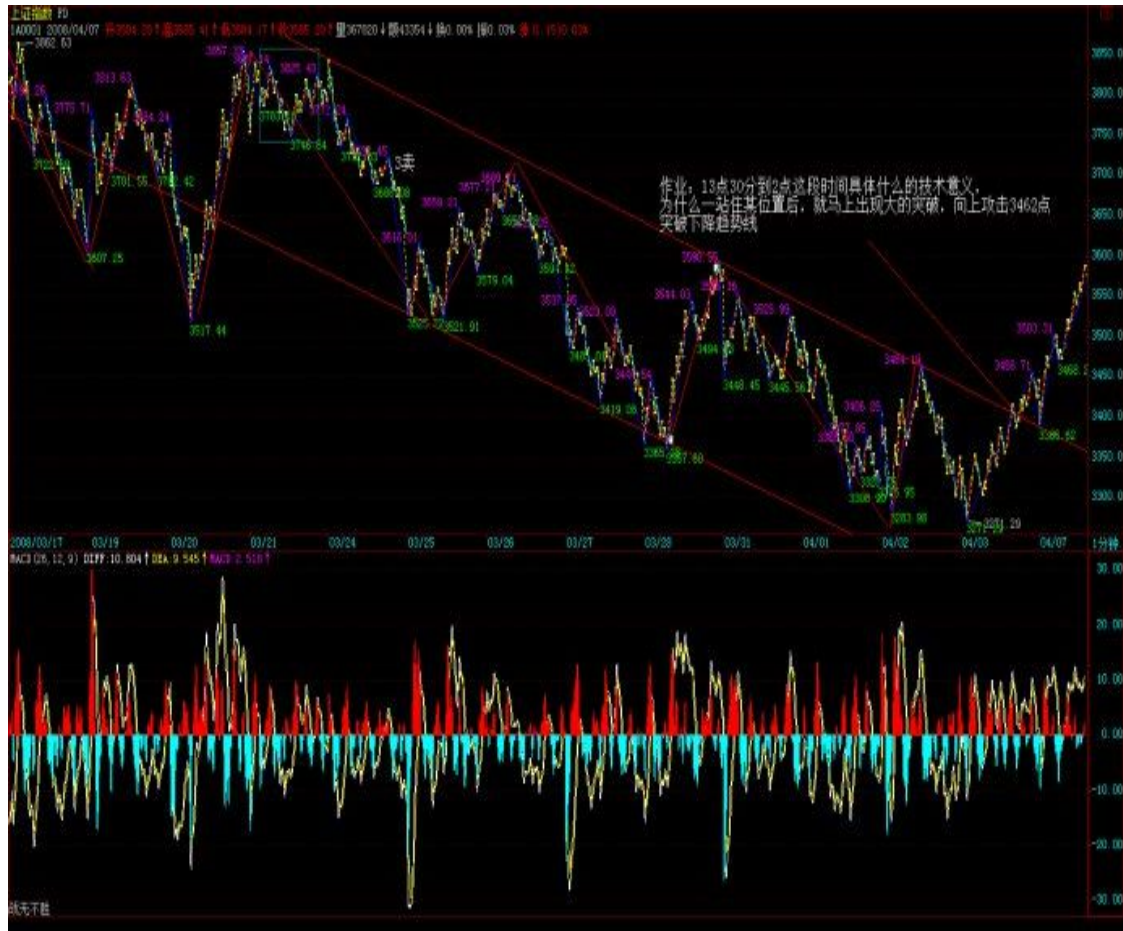
显然，昨天说的 3462 点，今天起了明显的作用，大盘最终在该点位前放下步伐。由于今天搏消息的比较多，所以尾盘小跳让人出来也是应该的。

下周是很关键的一周，因为日以及周是否能底分型，就看这了。当然，短线这一切，都可以简化为 3462 点能否有效站住的问题，一旦能站住，这些分型都不成为问题了。

个股方面，注意一线股的轮动次序，注意新资金流向。另外，如果周一没消息，注意回杀力度，如果力度不大，反而证明这行情真有了。

今天的走势图，超级技术化，留一个作业：13 点 30 分到 2 点这段时间具体什么的技术意义，为什么一站住某位置后，就马上出现大的突破，向上攻击 3462 点。





(注：缠师的作业的答案是分型上沿突破，但是趋势线的意义在此图中也很经典，故保留后图)

提前一天收市，简直太美好了，清明时节雨纷纷，水为财。

## 3613 点成中短线关键位置(2008-04-07 15:21:25)

(娇注：3613，前缺口和日分型上沿)

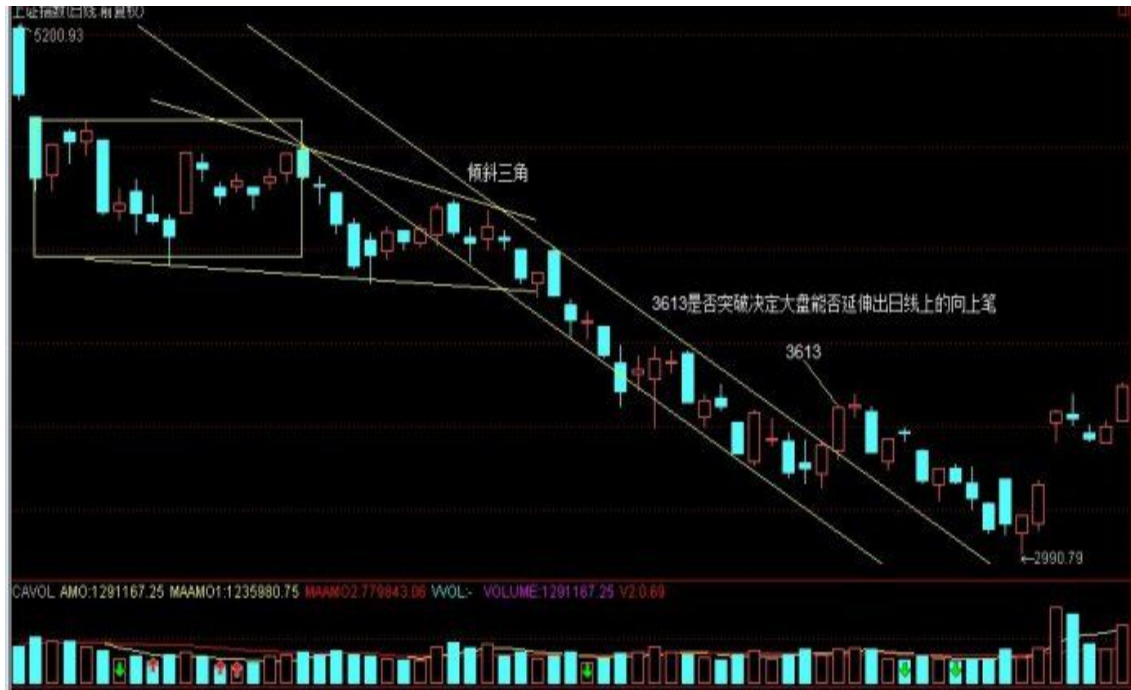
大盘今天突破短线关键位置 3462 点后一马平川，60 分钟上 N 个月来第一次延伸出向上笔走势，显然了大盘的短线强势。



周五解盘已经特别指出，如果 周末没消息而大盘反应并不过烈，反而证明大盘行情真有了，今天的走势恰好证明了这一点。个股方面，中孚为代表的有色继续驴性大发，但要注意，这次启动的 板块，都是回弹 20-30%左右进入调整，例如地产、金融等，因此，有色能否改变这局面，暂时是有疑问的。

现在，3613 点已经成为中短线关键位置，因为这位置是否突破决定大盘能否延伸出日线上的向上笔，





而今天的走势，由于已经突破 3555 点，因此，周线上形成底分型的可能性极大，除非在本周内出现再破底。



因此，中线上，我们一直预言的本年度最大行情成立的几率已经越来越大。

当然，最安全的作法还见一步走一步，只要 3613 点攻击不破，就可以先对筹码进入相应调整，以应付后面的震荡走势。

虽然本 ID 一早就明确 3424 点附近将出现中线底部，但真走出来，我们反而要冷静。不能在操作上留下遗憾。而且，如果真是中线底部，在真正突破之前，洗盘震荡还少不了，所以，一定要按图作业。

上周的问题，只和 60 分钟的底分型相关，3396 点，突破后延伸出笔，这样经典的案例，请多研究。

## 中国人，不要习惯性当政府的奴才。（2008-04-07 16:05:58）

几千年来，中国人在政府、衙门面前就从来没抬起过头，即使改朝换代，最终这奴才心理还是改不了。

而实质上，政府、衙门是我们的奴才，没有我们，哪里有什么政府、衙门，是我们的血汗供养了这些机构。面对这些机构，任何人都应该腰杆笔直。

可惜，实质上，绝大多数的人还是不自觉地、完全集体无意识地当了政府、衙门的奴才，例如，在资本市场上，例如现在还在叫嚣的救市言论。

本质上，根本不存在政府衙门那种从上而下施舍性的救市，问题的实质，只是要让这些奴才改正他们的错误，当然，如果奴才不好听，那么，我们就用公仆这个词。

没有救市，也无须救市，有的只是纠错。错了就要承认，就要改，就这么简单。

可惜，大多数的人的思维都扭了，都在等待所谓的施舍，这样，中国的资本市场、中国的现代化真是遥遥无期了。

衙门型的管理机构与服务型的管理机构相比，最大的特点就是行为完全脱离实际，所有的应对措施都严重慢几拍。例如，过去两年，面对快速的上涨，最简单的经济学常识都可以提供最简单有效的应对措施，就是快速加大供给。而供给的加大是要有时效性的，过了那时间，这措施就对不上点了。那么，请看实际上管理机构不仅没有加大供给，反而是提供了流通比例极低的疑似非法蓝筹，这难道不是典型的火上加油吗？

衙门型管理机构，甚至可以有这样一种可怕的思维，跌比涨好，跌就是安全，资本市场里的人的行为最好都完全统一到银行存款行为上去，这样就不惹事，不惹事就是最大的好事。正因为这十几年那如此思维的存在，因为中国的资本市场走势都显示出最大的投机性，因为大家都知道上涨的时日无多，一旦有机会就变本加厉地投机，尽量在最短时间内把最大的利润拿到手。

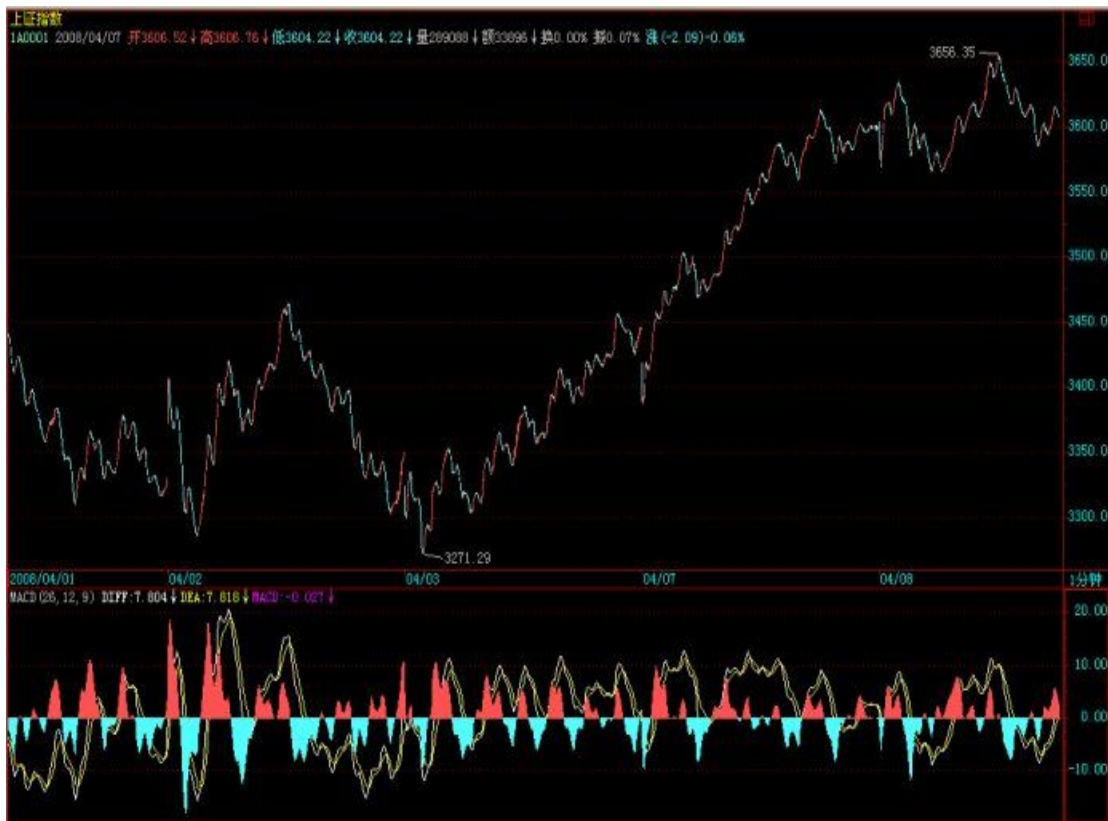
正因为管理层与投资者的心态都在 这样一种氛围下，所以，那种稳健的长线行情就不可能真正出现，大起大落成为真正的常态。而这时候，还提防止市场大起大落就成为一件很滑稽的事情，成为衙门 型管理机构语言的一个标准范本。请问，一年不到，从 3400 点到 6124 点又回到 3400 点还不是大起大落？一个已经是事实的东西，还能或还需要防止什 么？

我们不再希望再有类似的无聊衙门言论，我们也希望我们所有的投资者都要站立起来，知道自己的力量，市场是我们创造的，我们是市场的真正创造者，我们才是市场真正的主人，我们必须要用我们的力量彻底改变这一切。

## 3613 点如期发挥神奇作用 (2008-04-08 15:19:39)

昨天给了短线的关键位置 3613 点，今天全天就是围绕着震荡，连收盘就在 3612.5 就知道，该点确实如期发挥了作用。

现在的问题很简单，站得住 3613 点，就继续上攻，否则就出现一个大的调整。所以，本周就看着该点就可以了。



个股方面，板块轮动加速，现在问题的关键是轮动后首先调整的板块能否再次启动，能，那大盘就肯定有戏，否则至少要调整一下。

目前，整个次序大致是地产、金融、有色、券商，然后今天是有几乎所有大的题材都动了一下，创投、农业、三通、环保等等，因此，后面还是要看金融地产能否再次启动。

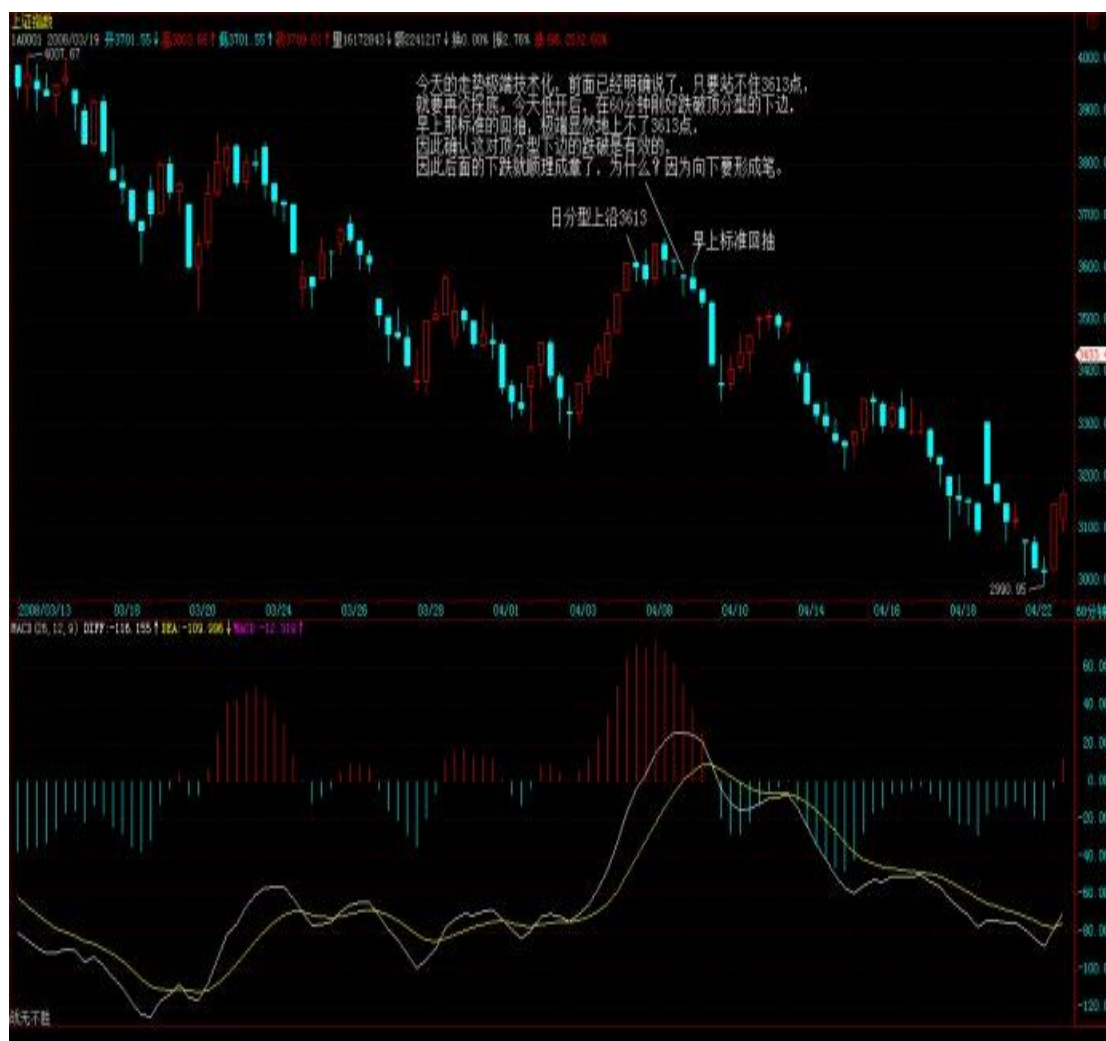
当然，一些小板块的轮动还会继续，但对于大局，这些都没多大的意义。行情，关键要看大角度。

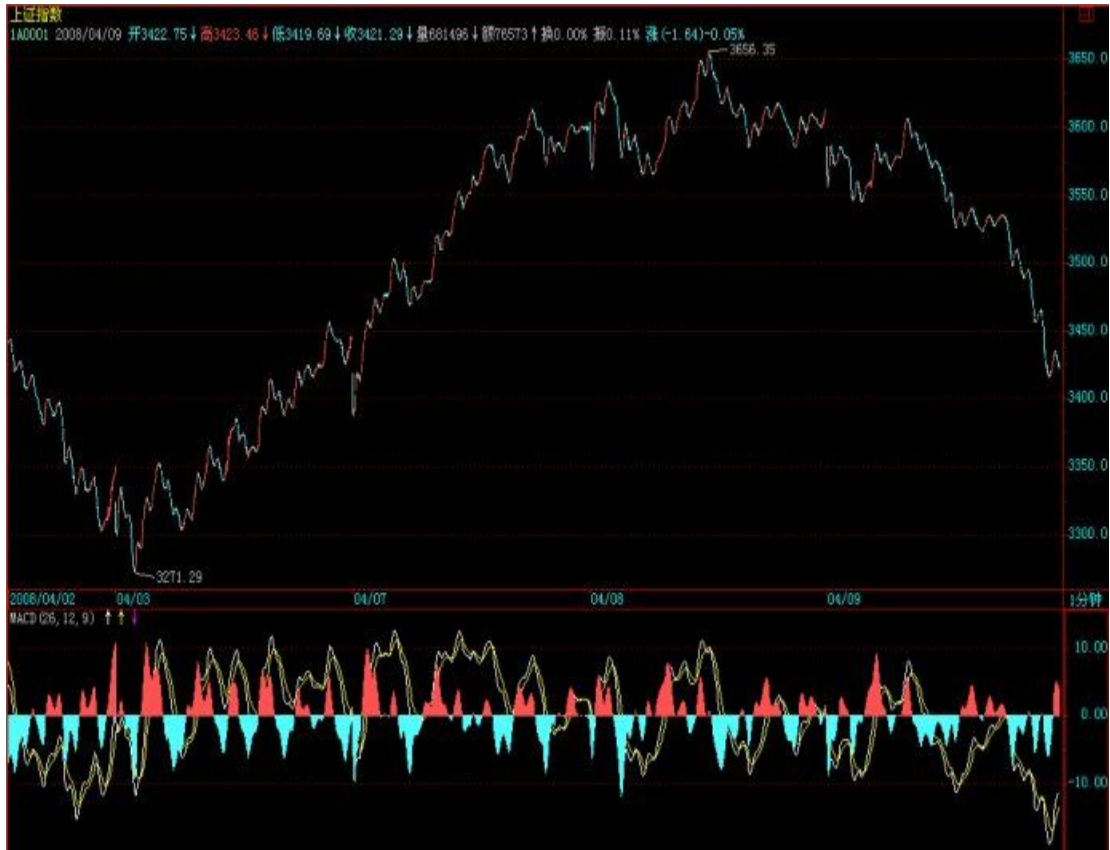
大家应该注意到，本 ID 最近一直只用给级别的分型来统一进行分析，其实就是想告诉各位，你把一招真学会了，绝大多数的问题都能解决，这就是示范，请把这次整个探底到回升的整个过程好好研究，课程等这个示范以后再写。

不想说了，留点精力今晚熬夜看球，先下，再见。

## 3613 点威力尽显(2008-04-09 15:16:57)

今天的走势极端技术化，前面已经明确说了，只要站不住 3613 点，就要再次探底。今天低开后，在 60 分钟刚好跌破顶分型的下边，早上那标准的回抽，极端显然地上不了 3613 点，因此确认这对顶分型下边的跌破是有效的，因此后面的下跌就顺理成章了，为什么？因为向下要形成笔。





现在的走势很显然了，向上的笔后形成向下笔的调整，也就力度最大那种调整，因此，后面在向下笔结束前，都不适宜再度介入。但一旦向下笔结束，就又一次美妙的短差机会。

各位，看到没有，就用一个简单的 60 分钟分型结构是否延伸为笔，我们就能完全把握这样的走势与相应的退出，现在，我们只需要等待新的买点出现，如此简单而已。

个股方面，昨天已经明确说了，只要地产不能重新启动，就有问题，今天万科等的走势，一个标准的短线多头陷阱，因此，引发回跌再正常不过了。

当然，就算有真行情，也需要大的洗盘，但是否洗盘还是继续下跌，其实根本不重要，我们只关心下一个买点，把走势支解了进行操作，我们不废那个脑子。

让脑子有水的人继续争论是否有真的行情，他们负责争论，我们负责挣钱，还有精力的，今晚继续加班看球。

## 3533 点成短线关键位置 (2008-04-10 15:25:06)

网络超级慢，登陆就用了 10 几分钟，什么写东西的心情都没有了。随便说两句。

今天，又一个完美的短线机会，60 分钟的底分型成立，而 3533 点成短线关键位置，所谓的关键位置，就是站上去，大盘将继续延续反弹，也就是 2 次探底结束；站不住，就必然再次探底，而且破底的机会极大。



今天，煤炭、券商、滨海等甚至创出本次反弹的新高，这是好现象，证明至少有部分资金是勇敢做多了。现在，指数上要有大突破，还是要看金融、地产、有色等，不过先有板块裸奔起来，绝对是好现象。

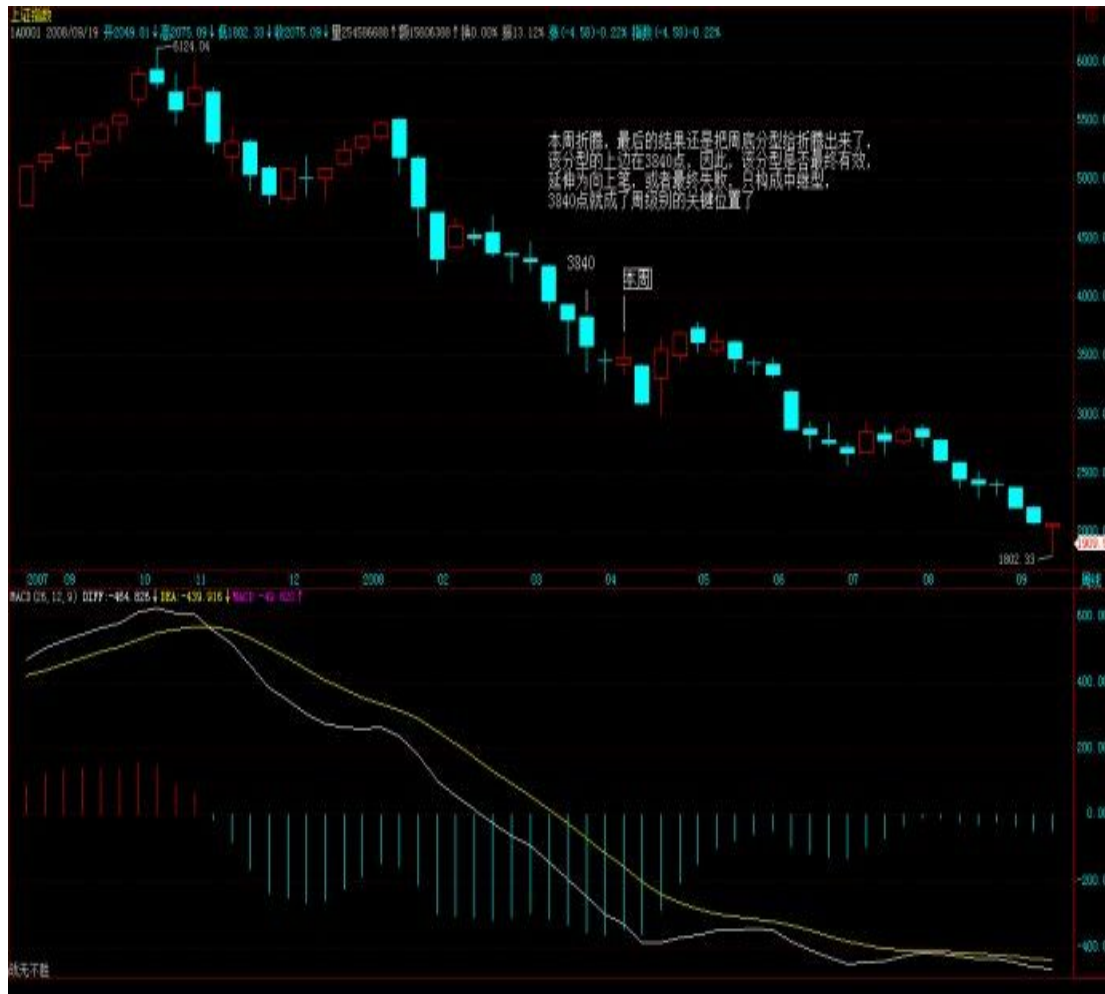
思维要改，今年的行情不会是一条直线的，底部也要震荡个 N 回才爽的，不明白这点，就痛苦去吧。

注意节奏，自然就爽。

这破网，按一下，N 久才有反应，简直浪费时间，

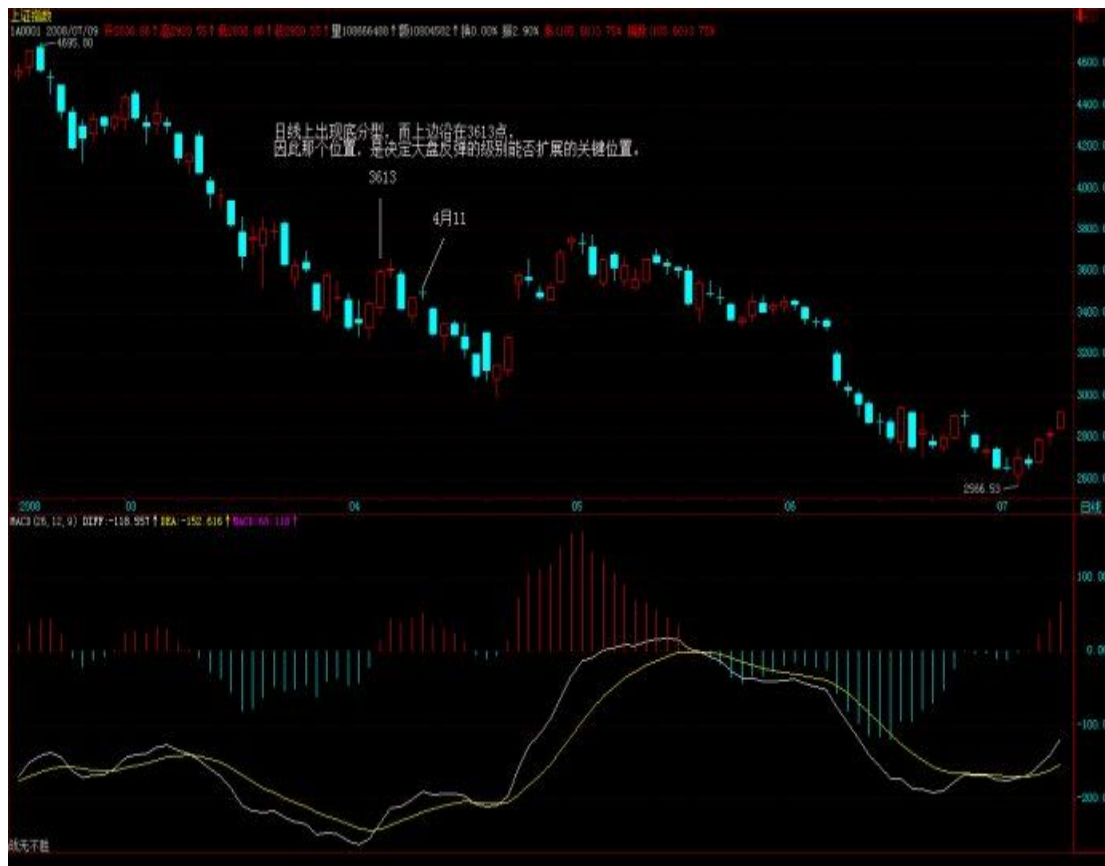
**周底分型成立令 3840 点成中线关键**(2008-04-11 15:10:56)

本周折腾，最后的结果还是把周底分型给折腾出来了，该分型的上边在 3840 点，因此，该分型是否最终有效，延伸为向上笔，或者最终失败，只构成中继型，3840 点就成了周级别的关键位置了。



今天，大盘全天在昨天所说的 3533 点下震荡，显示大盘不强，信心不足，大概是周末的心理压力，因此，下周初，就看这 60 分钟级别的关键位置能否突破，不行，就再次探底。

日线级别的对应位置在 3613 点，因此，3533、3613、3840，（60 分，日，周）给出了一个市场运行的密码，由此，超短、短、中的走势都完全把握了。



个股方面，板块继续轮动，但力度有所减弱，现在，只要金融、地产等不再次动起来，大盘就不会有大戏。

周末，快点远离股票，好好休息，身体第一。

## 教你炒股票 105：远离聪明、机械操作 (2008-04-13 21:51:14)

股市里死掉的，大半是聪明人，越聪明的，死得越快。要在市场上生存，就必须远离聪明，因为，你的聪明在市场面前一钱不值。

市场就如同一头牛，只有目无全牛，才可能随心解之而合其关节。在本 ID 的理论中，机械化操作的本质就是目无全牛而合其关节，因为，根据本 ID 的理论，市场的结构已经被彻底分解，站在本 ID 理论的角度，哪里有什么市场，不过是一堆的关节。而机械化操作，就是逐步合于其关节的节奏，而不被全牛的繁复所影响。

至于分解这市场的那个标准是什么并不重要，也就是分类的原则并不重要，关键这分类能导致完全分类就行了。那些看不起分类的，永远只能在全牛的迷惘中可怜，咱就不带他们玩了。



本 ID 可以再次明确地说，全牛纷繁，因此可以口水多多，各有道理，那么，就让这些聪明人去道理去、去争论去；咱不爱聪明，咱不爱全牛，咱只知道关节的节奏，咱不爱争论，咱更不爱预测，咱只负责挣钱。

如果你喜欢道理而不喜欢白花花的银两，喜欢争论而不喜欢挣钱，那么就远离本 ID 的理论吧，那对你没用。

最近，不写课程，但其实一直都在写(娇注:每日解盘用 60 分，日，周分型能否延续成笔进行分类)，每天，就是用一个最简单的分型以及能否延伸为笔的最基本标准进行分类，就完全可以处理如此震荡的行情，人总爱复杂的东西，看不起简单的，而这才是真工夫。

挣钱，本来就是很简单的事情，不过就是一个良好习惯与操作策略的结果，一点劲都不用费。那些费力才能挣到的钱，也不会袋得住。

人总爱贪多，请问，分型这最简单的分类导致的操作，你把握了吗？如果这都没熟练掌握，你再学其他又有什么意义？ 好好总结吧。

## 又一短线机会扑面而来(2008-04-14 15:22:10)

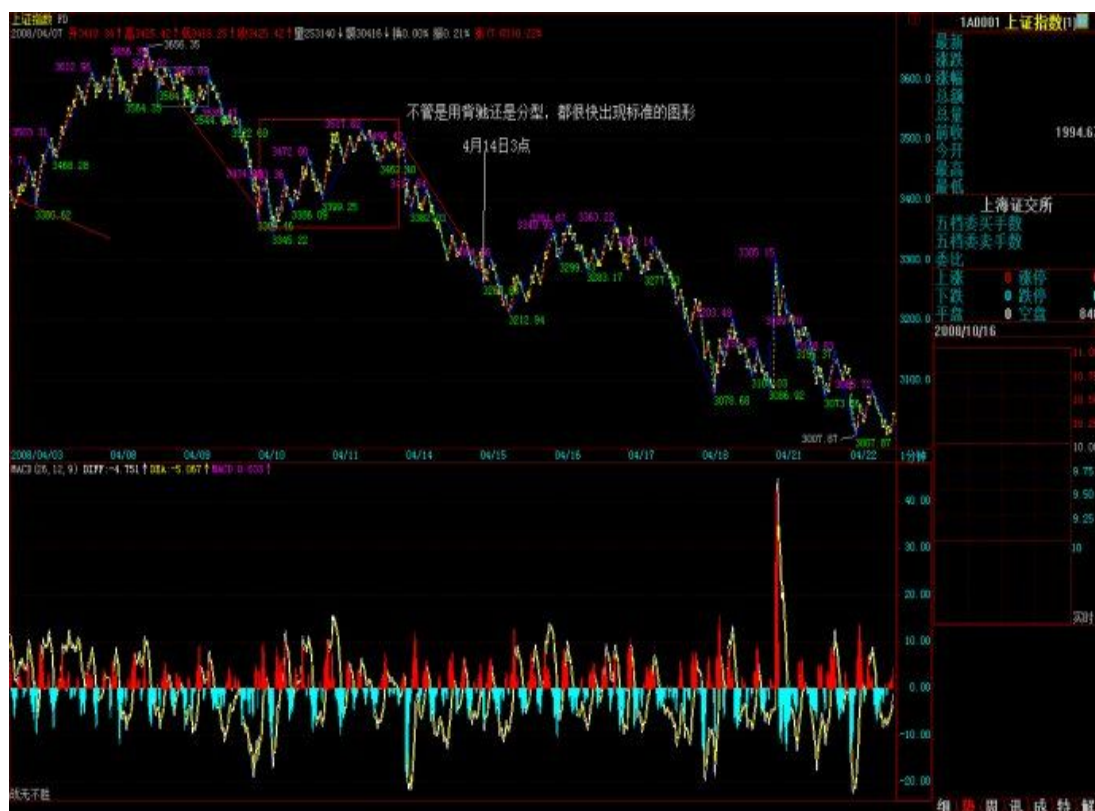
现在这种行情，本 ID 一早就给出两种唯一的策略供不同水平的人选择，一是小板凳，二是短跑运动。本 ID 之所以天天在这里给各位练习短跑，就是假设你有这水平。否则，小板凳的过来看看就可以。

现在，继续和各位练短跑，如果你没这水平，就一边晾着，咱不带你玩。

已经明确说了，3533 点上不去破底的机会就大大的，所以，今天的走势其实没什么可奇怪的，而且早上连续三次冲高都补不了缺口，如此肾亏，你还能假设这大盘今天不是 ED 男？



不过，这样的下跌，只是让又一次的短跑机会扑面而来。不管是用背驰还是分型，都很快出现标准的图形。其实，对于一点货都没有的，今天尾盘就不妨在水底捞点。



注意了，中线一定要看好地产板块，前几天本 ID 已经说了地产搞了一个多头陷阱，因此，这几天的大跌很正常，否则就不叫多头陷阱了，现在的关键是，地

产是最早启动的，这次下来是第二买点的清洗，还是新一轮的下跌，对大盘具有极大的中线指引意义。当然，同样的包括金融股。

平安那破事一直不出来，对大盘就是一个大的压制，它不出来，大盘就不可能真正走起来，这点也是必须注意的。

注意，短跑就是冲刺就完事，千万别搞成长跑。

## 如约反弹, 3311 点成短线关键

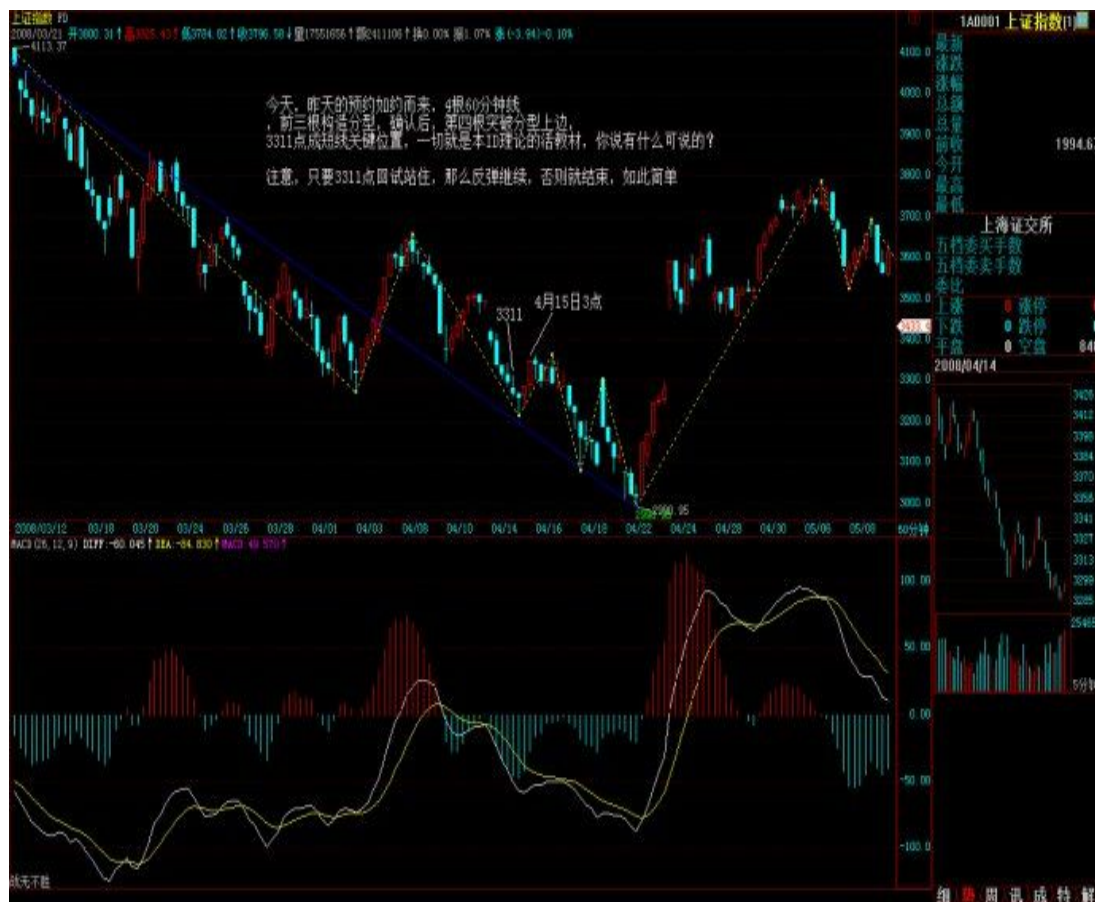
(2008-04-15 15:14:35)

爽了没有？

这扑面而来的感觉如何？

你看透市场以后，反弹不过就是一个 419 的约会。今天，昨天的预约如约而来，4 根 60 分钟线，前三根构造分型，确认后，第四根突破分型上边，3311 点成短线关键位置，一切就是本 ID 理论的活教材，你说有什么可说的？

注意，只要 3311 点回试站住，那么反弹继续，否则就结束，如此简单。



短跑的感觉如何？感觉是跑出来，干出来的。爽是需要真枪真刀来的。本 ID 这里没有花架子，只有白花花的银两通过技术抢劫回来。

个股方面，创投继续，券商由于可以直投，其实也已经是这个概念了。后面就看能不能轮动起来，房地产能不能止住来个大反弹。另外，新能源、环保、农业等是长线大题材，一定是有机会就会被折腾的。

个股只要能轮动起来，这反弹就能持续。至于中线大盘，过几天有心情再和各位分析，总之，已经在最后的空头陷阱中了。

## CPI 让多空有了再次较劲的理由 (2008-04-16

15:15:02)

今天，大盘全天和 CPI 震荡较劲，而震荡的中心就是昨天说的短线关键位置 3311 点。而最终得到的数据，多空双方都能从中找当适合的说辞，空方自不必说了，而多方看到 CPI 月环比的回落，当然也有了说道的地方。

其实，最终怎么选择，一点都不重要，今晚，各大报纸、专家就会将这些数据分析烂了，但这对实际操作没用。

我们不当专家，我们只当赚家。面对这种围绕关键点位震荡，还没有决定方向的走势，最笨的方法当然就是等关键点位出现第三类卖点之后走，但这确实太无聊了。以前已经多次说过，这种操作其实十分简单，就是在震荡高位利用盘整背驰抛掉，下来不破位就回补，千万别浪费这震荡的短差机会。注意，这样必然是半仓操作，如果真破位，下来不回补就是，然后把半仓也扔了，这样效率最好。

当然，还有一种是最干脆的，就是震荡高位先走了，等真正重新站住关键位置出现第三类买点再介入，这是最安全又有效的作法，就不费心去预测最终是否站住了。

我们的操作，一定要用操作的眼光而不是争论的眼光，来市场是为了赚钱而不是为了表现自己的聪明。

明天，就看这 3311 点的第三类买卖点问题，如果你已经有正确的操作了，那这就没有任何操作问题了。

我们不较劲，等多空较劲完了，我们跟着胜利者走就是。

## 破底再给短线机会 (2008-04-17 15:05:56)

3311 站不住，自然就要破底，这没什么可说的，但这就又成就新一轮 419，一个新的短线机会又到面前。

今天，有点脑子的资金都云集到某新股中抢东西，但这反而搞到盘子乱了。明天很关键，就看里面的各种势力会不会互相拆台了。

现在，破底并不是什么坏事，破底反弹再破底再反弹，节奏把握好了，一样赚钱。中线只能等基本面的明朗，不明朗，谁都没有当炮灰的兴趣。

其他没什么可说的，看图操作就是。

## 后市纯技术分析展望(2008-04-18 15:24:59)

今天是典型的逼宫行情，中石油破发，使得所有人觉得该干的事情给干了，但这种希望把管理层的政策弄出来的想法，显然有点太天真。

由于 60 分钟底分型没有被构造出来，所以短线出击的时间必须继续看图等待。

周末不想多说，把前面曾经承诺的中线分析给出，一早就写好，正好贴出来当周末礼物。

最近大盘在本 ID 前期所指出的 3424 点上下反复震荡，持续了相当长的时间。由于目前的基本面完全不配合，因此有力度的行情一直不能真正走出来，只能维持一种弱市震荡的局面。这种震荡 的局面，最终的结局无非两种，就是逐步震荡走强然后寻机向上突破，或者就是干脆再狠砸一个空头陷阱，快速下跌后进而再迅速回拉重新回到该震荡平台蓄势走 强。

无论市场最终采取何种选择，最终在根本意义上，不过都是要以目前的平台为基准展开新的行情。因此在这共同点上，反而说明了目前平台的技术意义。现在需要探讨的是，该平台最终确认后走出的行情的级别问题，因为，实质上，根据最严格的技术分析，还存在三种可能的走势变数。

上海指数，从 6124 点开始，共 出现两个不同级别的有技术意义的反弹。第一级别是 4778 点到 5524 点的所谓跨年度行情，而第二级别是那次在年线附近进行争夺的走势，具体的范围是 4196 点到 4695 点。因此，这三种可能的变数就是：一、第二级别力度的反弹；二、第一级别力度的反弹；三、超第一级别力度的反弹。

显然，这三种反弹的力度是逐级加 大的。最弱的就是第一种情况。由于从 4695 点开始的下跌到目前已经进入尾声，因此，其后至少要出现第一种的情况反弹。而在目前基本上，国家对市场已经 完全受制于所谓 CPI 情结，因此，资本市场本被当成最终牺牲品的可能性是极大的，一旦这种基本面继续成立，那么，大盘只出现第一种情况反弹的可能性就极大 了。

也就是说，后面，我们首先可能只会迎来第一种情况的反弹，其后依然有进一步的下跌去制造新低的必要。而只有当那次新低制造后，大盘才可能出现第二

或第三种情况的走势。至于这个新低的范围最终出现在 2500 点到 2700 点内甚至更低，都不是一件太奇怪的事情。

其实，以前已经明确说过，上海指 数的走势完全可以参照深圳成分指数的历史走势。我们之所以能在去年提前指出 6100 点的大顶，除了上海指数本身的分析外，一个很重要的原因，就是因为深圳 成分指数的历史走势在 1996 年到 1997 年就出现从刚破 1000 点到 6100 点的历史性走势，该走势与上海这次的走势吻合具有着极大的可能性，而事实上，这种吻合最终就变成了事实。

深圳成分指数的历史走势从 6100 点开始快速回落到 3000 点以下，和这次上海的走势又出现惊人的指示作用，因此，上海的走势最终跌破 3000 点，站在这种历史走势值得关注的对照上是完全合理的。

当然，历史走势的对照并不一定都 完全成立，但从目前的情况看，最终成立的可能性越来越大。特别这次，和上次的情况在基本上完全一样，上次是所谓的亚洲金融风暴，政府为应付之，只能把资 本市场当成牺牲品。而这次的所谓的次级贷款，都是外围因素引发内部压力，最终的政策选择也是牺牲资本市场，所以，这一切，都成为很容易理解的事情了。

注意，目前理解当下的资本市场，一定要彻底明白政府最终抉择中资本市场一定会被当成牺牲品的必然性，这种必然性在前面已经详细分析过了，这是理解当前资本市场的关键所在。

从目前的基本面看，出现第三种情况的可能性不大，而第二种可能性还是有的。上次，深圳通过两年的调整后才出现第三种情况的走势，如果你相信历史，那么，要出现第三种可能性的走势，怎么都要有 1 年的时间。

当然。分析在本质上涉及预测，并没有任何 100%准确的可能，而实际的操作，一定要根据市场的最终选择进行，不能把分析与预测当成市场本身的走势，而后者才是操作所能真正依据的。

## 多头版“半夜鸡叫”闹剧收场(2008-04-21

15:09:38)

显然，周五的逼宫兵临 3000 点，给管理层足够的压力。但现在的管理层，有点葛朗台的味道。把自己兜里那点货都当宝贝了，总想用最小的代价把市场给打发了。因此，一个最没实质内容但又用“半夜鸡叫”模式过度包装的闹剧就此上演。

对此，本 ID 真是无话可说，各位大爷，为什么总是要低估市场的智慧？大爷们口袋里有什么货色，市场里的人用指甲都能算清楚，又扭捏什么呢？

不是市场不给管理层面子，而是太自以为是是必须受到嘲笑的。

当然，由于管理层已经有点压力了，所以，不排除他们来点什么组合拳，因此，过度作空已经面临风险，向下的搏傻游戏也要开始小心。

市场玩的就是心理，不管对象是谁，看穿了对手自然上上下下操作自如。

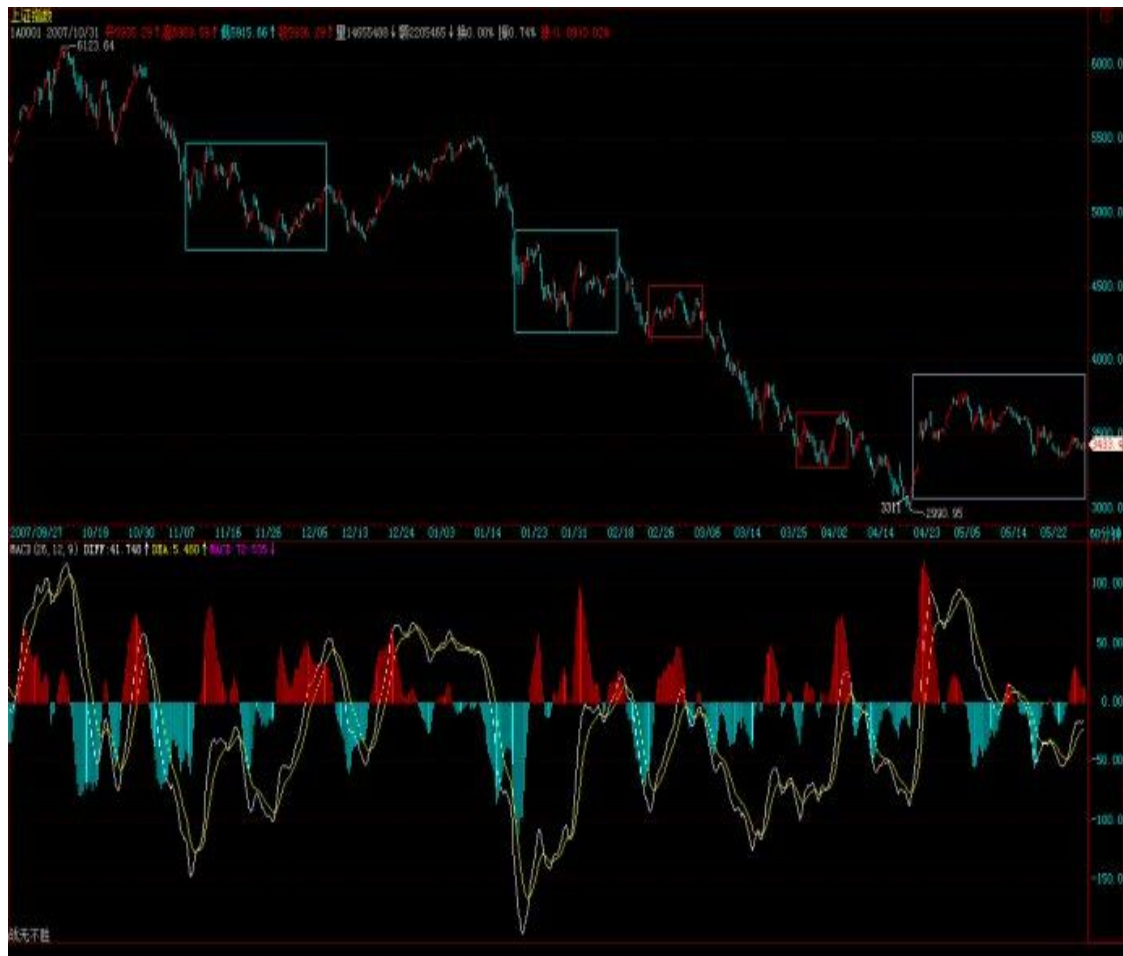
技术上，短线看，今天还折腾出一个小的底分型，能否成立就看 3189 点了。

操作是双面的，可以先买后卖，可以先卖后买，可以先卖后买再卖，关键是看图操作，不要凭自己的情绪。

另外，盘面上一定要注意是否有领涨板块出现，没有这，就像今天，肯定没戏。

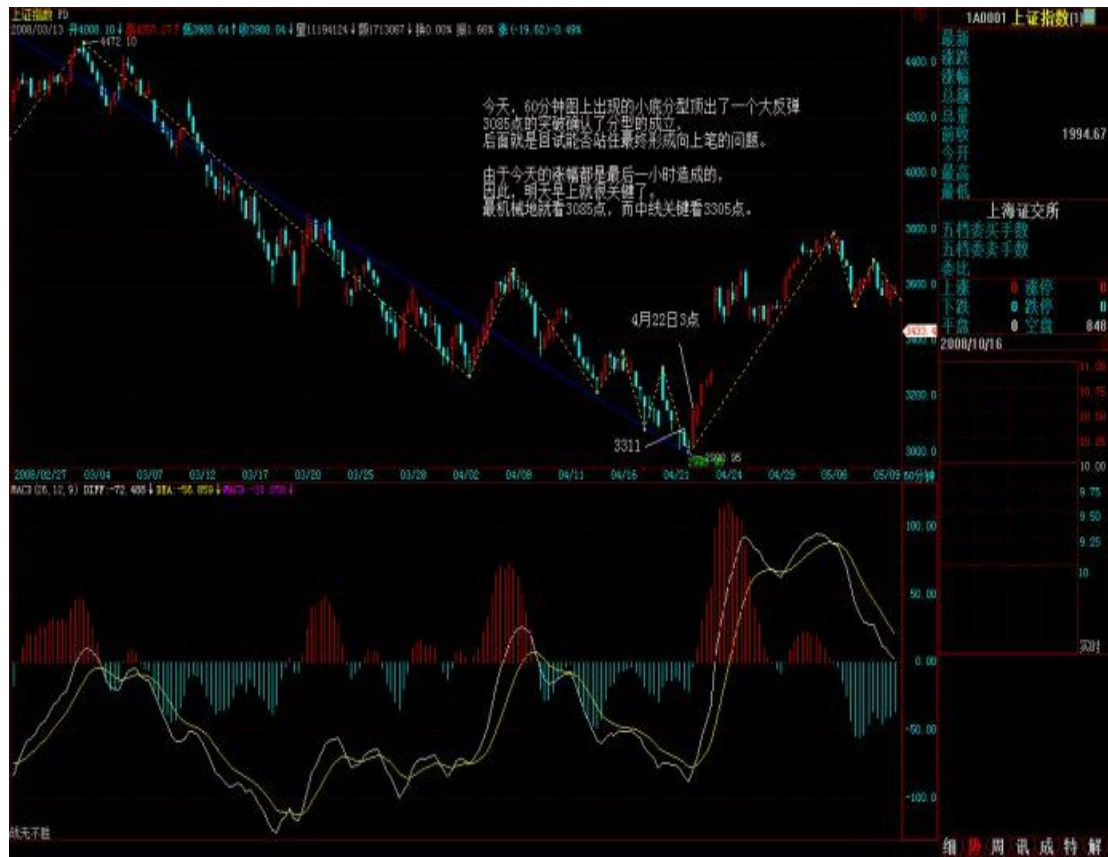
## 小分型顶起大反弹(2008-04-22 18:20:45)

今天，60 分钟图上出现的小底分型顶出了一个反弹，3085 点的突破确认了分型的成立，后面就是回试能否站住最终形成向上笔的问题。(注：下图标的 3311 的位置实为 3085)



由于今天的涨幅都是最后一小时造成的，因此，明天早上就很关键了。最机械

地就看 3085 点，而中线关键看 3305 点。







个股方面，金融股，包括银行证券继续走强，这证明长线资金依然坚定认为 3300 点下的空头陷阱性质，而现在很关键的就是房地产股了，如果能从前期的空头转为多头，则多头成功的几率就大了去了。

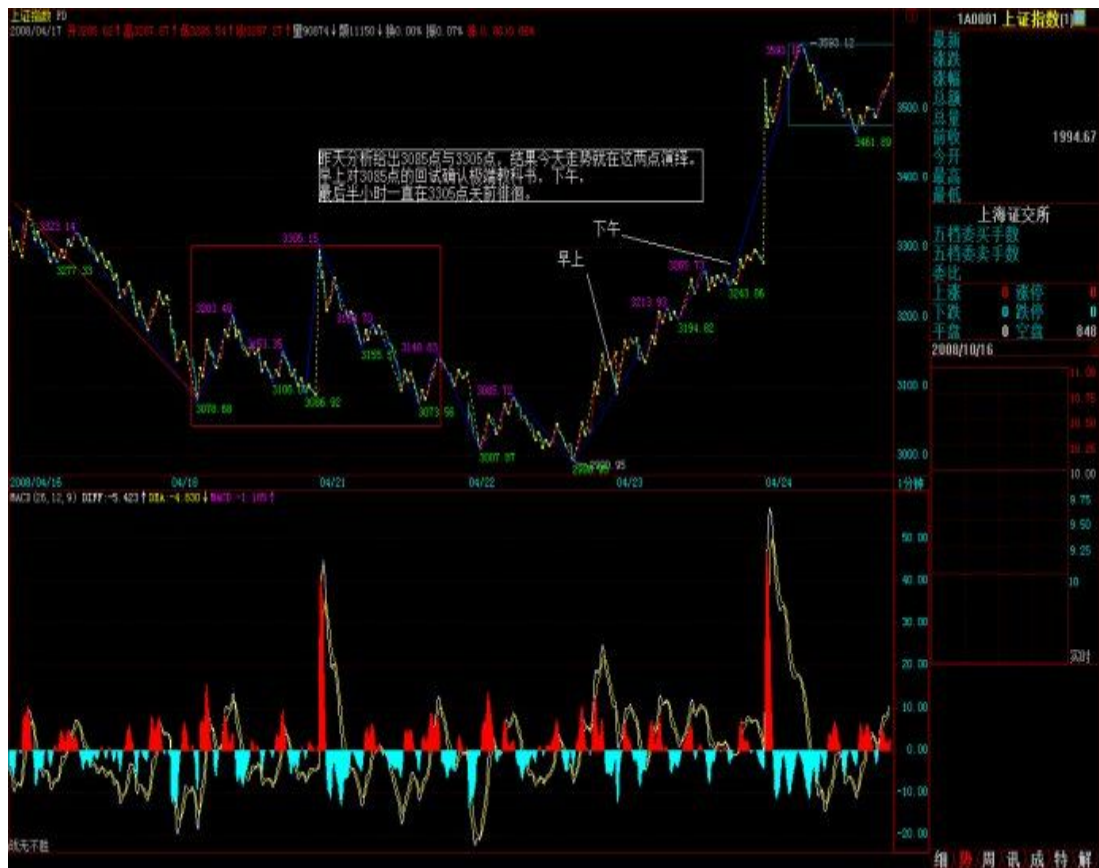
政策方面，今天把王大先生也给逼出来了，这次的逼宫行情，骗到了筹码，又把政策冲了冲，效果是显然的，但还是缺少干货，这才是行情迟迟不大动的关键。

## 纯技术化的走势如期遭受 3305 点考验

(2008-04-23 17:58:56)

昨天分析给出 3085 点与 3305 点，结果今天走势就在这两点演绎。早上对 3085 点的回试确认极端教科书，下午，最后半小时一直在 3305 点关前徘徊。

显然，突破 3305 点，那行情的性质将升级，而不破，那就要出现震荡，因此操作上以此为标准就很容易了。



个股现在普遍回暖，而有些板块已经逐步有中线强势特征，只要真有领头的，行情就有戏。

太多就不谈了，看图操作。

大略看了各位昨天的留言，谢谢了，本 ID 会认真面对的，有空会把相应的事情一一记录，就如同一个股票的操作记录。

## 普涨后注意板块分化(2008-04-24 15:15:00)

干货的力量，今天全面呈现。市场不是没有资金，而是没有信心。信心来自干货，有了干货，就有了冲击的能量。

不过，任何事情都不能昏头。今天是普涨，所有前期压抑的发泄，因此，行情能否真正健康地展开，关键是其后的分化，强势领涨板块的继续走强，这才是长远之计。

前面说过，券商由于能直投，所以是真正的创投股票了，而这次减税，肯定对成交量有大的提升，这板块在前期提示后，依然值得关注，不过追高就没必要了，因为毕竟会有一次洗盘的过程。

另外，这次行情的性质，前面也说过，肯定大头的天下，一般的题材股，暂时只能小打小闹。所以一、二、三的节奏，大概会表现得比较明显。

注意领涨板块之间的轮动节奏，以及向二、三线的蔓延节奏。

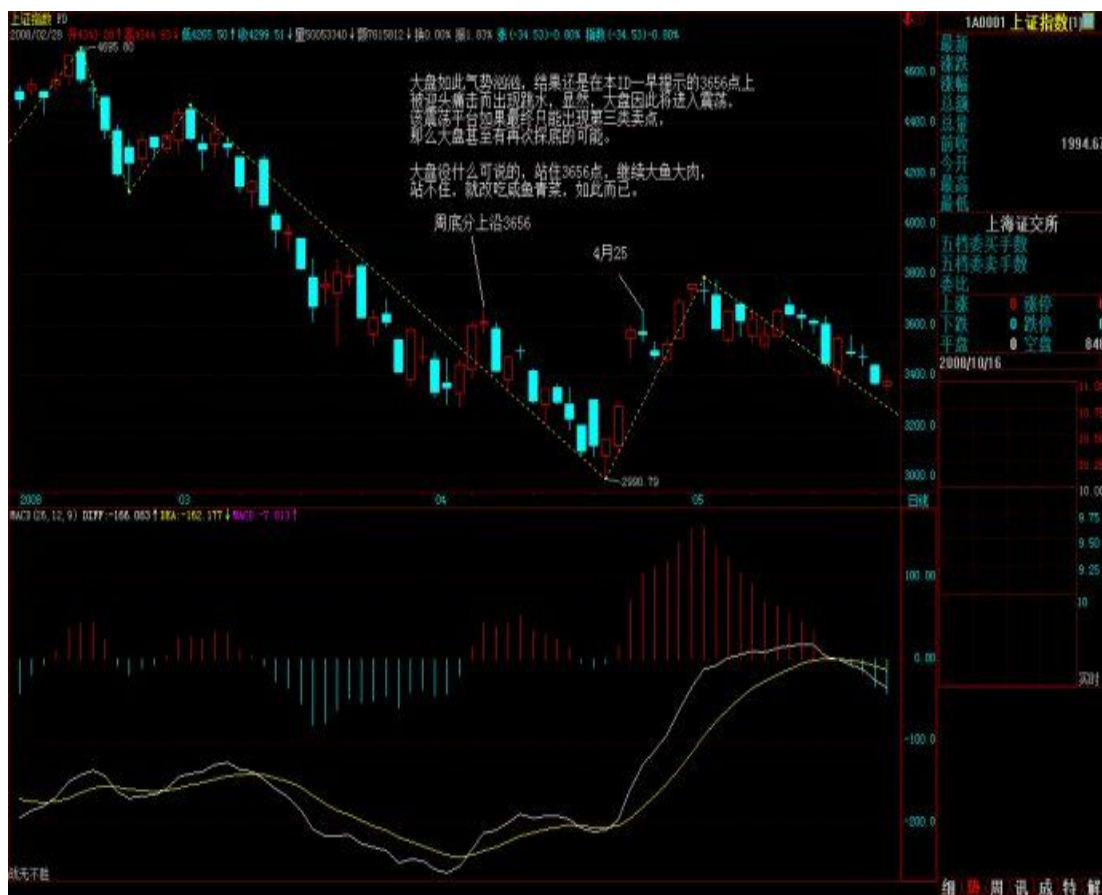
当然，从纯操作的角度，我们不能一味看好，饭要一口口来，短线的关键位置在 3656 点，站住继续上，否则进入震荡。

## 3656 点如期发挥神奇作用 (2008-04-25 15:15:22)

大盘如此气势汹汹，结果还是在本 ID 一早提示的 3656 点（周分型上沿）上被迎头痛击而出现跳水，显然，大盘因此将进入震荡，该震荡平台如果最终只能出现第三类卖点，那么大盘甚至有再次探底的可能。

大盘没什么可说的，站住 3656 点，继续大鱼大肉，站不住，就改吃咸鱼青菜，如此而已。





证券板块继续如所说的强势，显然，这是领头的，只要该板块中线继续走强，那么问题就不大。短线会有震荡。

个股如所说地出现分化，好好观察调整中有新资金介入的，一旦还有新一波，这就是黑马了。

另外，本 ID 极端鄙视那些拿本 ID 的病到处招摇的，这些不配做人。人的尊严，就在生命的残酷中的从容，整天鬼哭狼嚎，把一个帖子贴上几百上千，还是人吗？

人，就要人一样站立。感谢各位的关心，你们的药方等等都感谢了。不过，本 ID 下周会因此而开始讲授中医的，这也是战胜疾病的一种方法。

周末了，让我们去体验不一样的生命。

## 3656 点的神奇捍卫技术分析的尊严 (2008-04-28 15:06:21)

很多一知半解的人，说什么技术分析没用，那么请问为什么本 ID 多次事先指出的位置都神奇地逆转了大盘？就象这次的 3656 点，事先给出，其神奇作用是

在基本面强烈变动下发生的，结果怎么样？这两天的走势很无耻地很不给所有人面子地捍卫了技术分析的尊严。

很明确地说了，站住 3656 点，继续大鱼大肉，站不住，就改吃咸鱼青菜，所以，各位就开始吃咸鱼青菜了。什么时候才可能再大鱼大肉？很简单，等 60 分钟的向下笔完成。



日线上，3656 点使得一个向上笔完成了，要在继续延伸，关键还是要重新站住 3656 点，因此该点已经有了日线级别的技术意义。日线关键看 5 日线，只要能站住，回探就在可接受的范围内。



个股上，注意强势股回调时是否有资金承接而有第二波的机会，另外，调整时，老题材股会趁机活跃。

等一下，简单说说本 ID 病情的最终全面结果。

## 5 日线支持产生震荡 (2008-04-29 15:02:13)

在远离北京的过程中，无线上，只能快速说两句。北京对本 ID 的病是死地，算了算正向活地转移。3656 点是大盘的抉择点位，其下的一切震荡本质上都没多大意义。

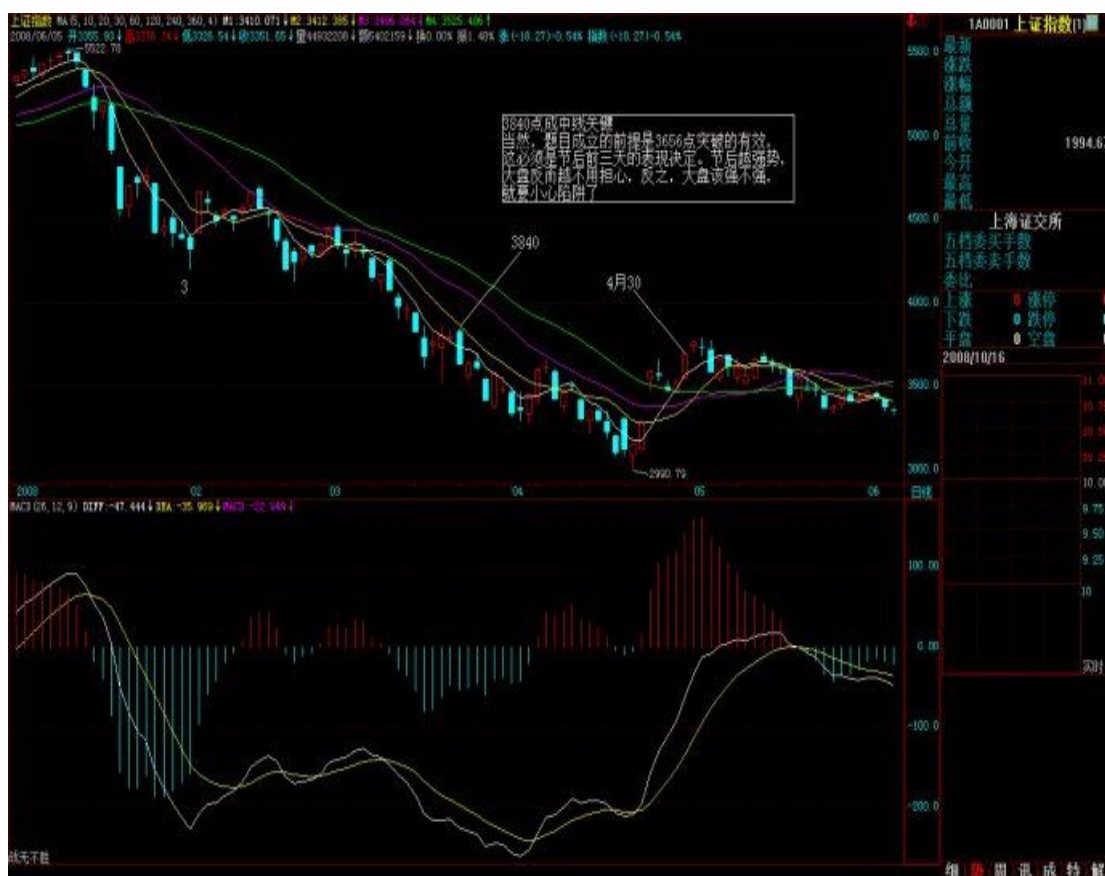
当然，如果 5 日线震荡失败，那么大盘将确立进入向下笔，调整压力将加大。

个股，强者恒强在证券中表现明显，所以一直强回调介入机会。但现在关键看大盘，如果调整加大，将注意相应风险。

不能多说了。

## 3840 点成中线关键

当然，题目成立的前提是 3656 点突破的有效，这必须是节后前三天的表现决定。节后越强势，大盘反而越不用担心，反之，大盘该强不强，就要小心陷阱了。



现在已经在全亚洲设备、水平最高的地方住下了，各位不用担心。

## 走势趋弱，小心震荡 (2008-05-05 16:54:42)

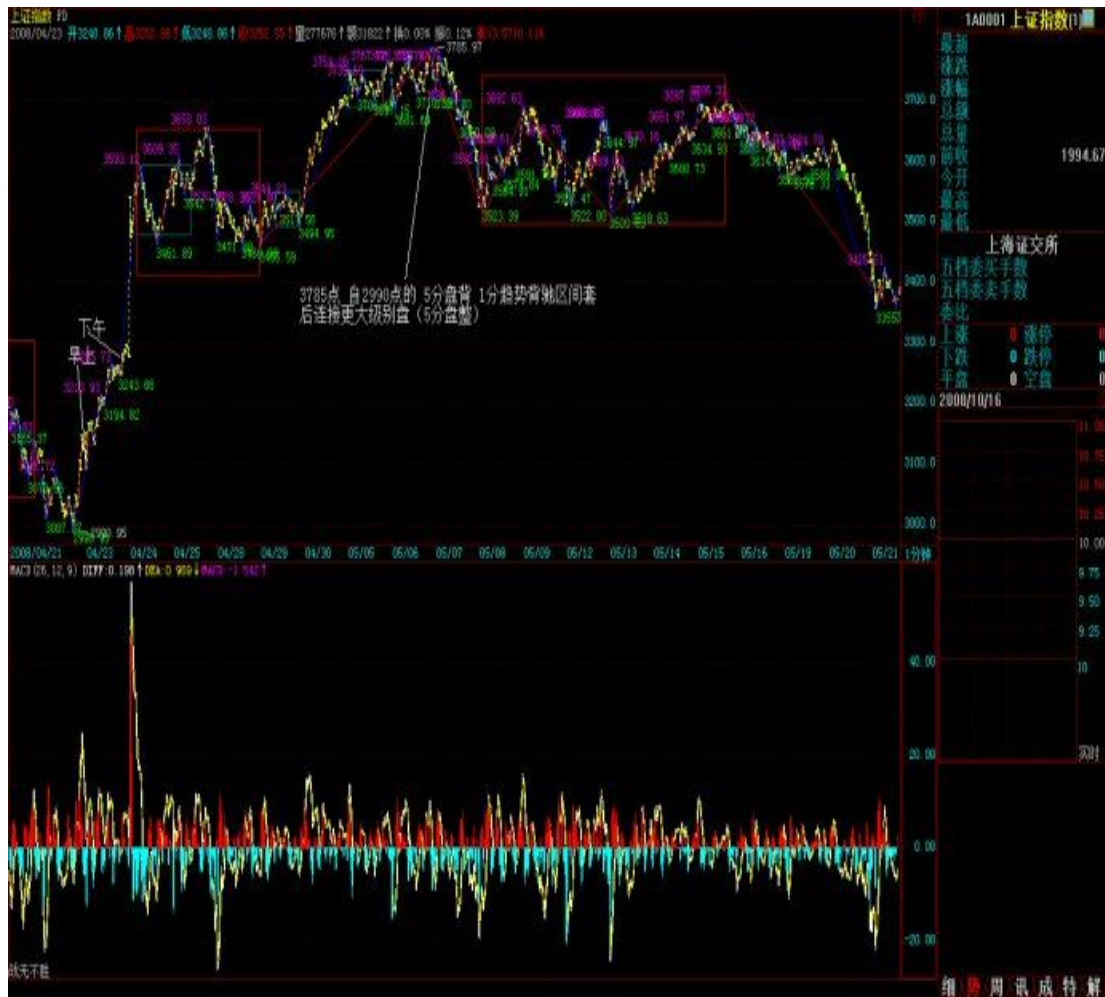
今天，上攻力度明显趋弱，以板块补涨为主，所以，大的震荡风险已经开始积聚。3840 点的中线意义已经早说，注意该点位上下表现。

这两天连续检查，活检等真受了大苦，大概平时根本不来医院，少见多怪了。

## 该强不强小心陷阱终被验证 (2008-05-07 15:06:22)

节前已强调，节后该强不强小心陷阱，而周一又再次提醒，因此今天的走势完全在预料之中。现在中线很简单，还是看 3656 点，强弱分水岭。站不住甚至不排除二次探底。

暂时，可以把操作先以 3656 点附近新中轴震荡打短差。



明天开始,可能要开始一次化疗看看效果,这里有最好的针对化疗后果的特效药,因此可以试,也就6天时间,如果没大的效果,会换新的方式。

因此,后几天不一定有帖子。

## 3656 点上下的艰苦选择(2008-05-08 14:45:00)

3656 上下的重要意义已经反复说,至于如何选择,根本没必要预测,只要保持如此市场节奏,那就 3656 点下跌不动就买,之上或附近涨不起就抛,不断短差。

市场好操作,但有些选择就很难,现在就碰到一个。紫杉醇 (Taxol),最近在这医院竟然出来两次问题,一个 10 分钟就没了,连救都没时间。而用的都是最好的美国原装,所以就给 5-FU、DDP、TAXOL 的化疗组合的抉择带来极大困难。

这里的非系统风险太大。所以,还在抉择中。多谢医院能开诚布公,这才是最好医院的表现。

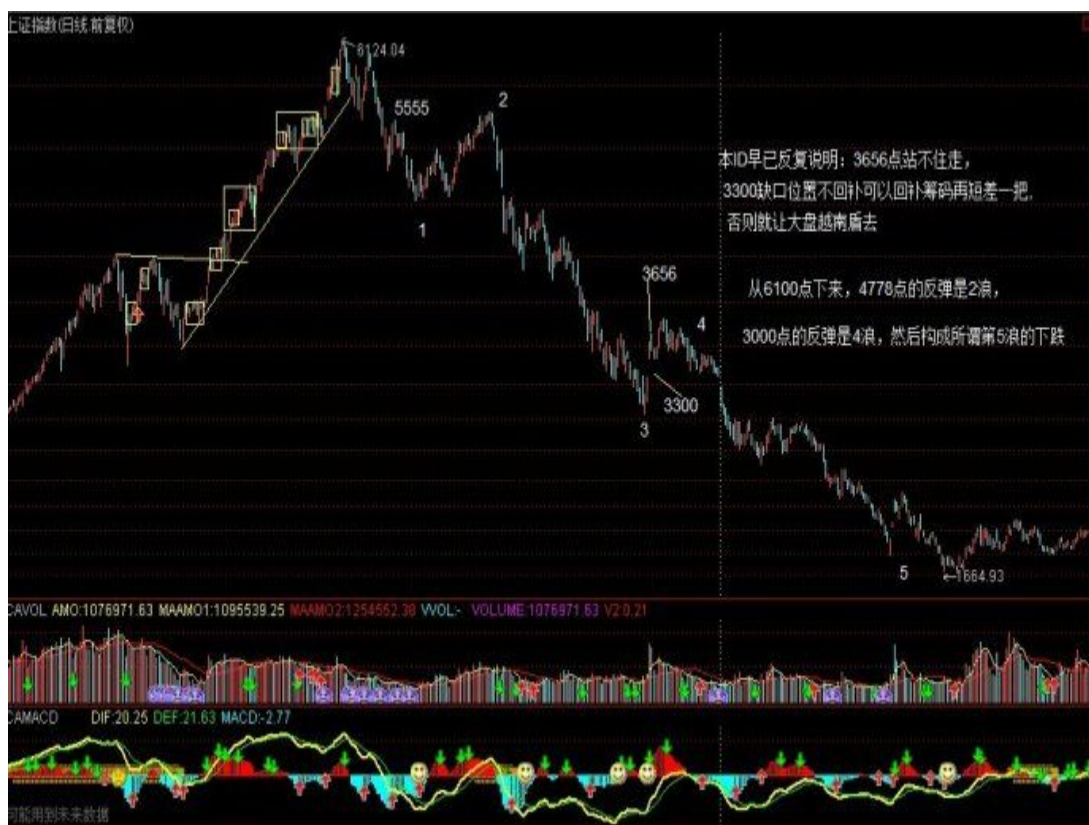


## 今年诸多灾难与妖蛾子事的历史性解释

(2008-06-10 16:40:36)

本 ID 一直等着股市大跌来写这篇文章，因为这样各位才印象深刻。特别在前面缺口位置，本 ID 指出要多考虑今年的特殊年份，一些看不出危险的时候，往往会有妖蛾子事潜伏其后，不少人贬本 ID 为迷信之类。本 ID 当时暂以世界比我们想象的要神秘作答，就等着这妖蛾子事出现来发这文章，说说这历史的神秘性。

这里首先把盘子解一下。在市场中，第一就要分清楚预测与操作的严重区别：预测是游戏，是茶余饭后的谈资；而操作是真刀真枪去干，是血与火的斗争。绝对的预测归根结底都是笑话，而非绝对的操作归根结底是死路一条。像这次，绝对的操作是怎么样，本 ID 早已反复说明：3656 点站不住走，3300 缺口位置不回补可以回补筹码再短差一把，否则就让大盘越南盾去。这里，整个操作的设计是没有任何不确定的地方，都是绝对性的，这才能股票股票而不是被股票股票，而任何预测都只能永远在被股票股票的死路上轮回。



以上的话，反反复复说过无数次了，但如果不成为自己的自然反应，直接烙到骨髓心窝，是没用的，一定会经常犯糊涂。

那么，现在的操作就极端简单了，一个短线的机会在这轮下跌的背弛点上，然后必须看反弹是否能回补今天缺口，只要不能，一定要走掉，因为必然会有再次的下探去构成更好的机会；反之，如果能回补，就看回补后构成的中枢的第三类买卖点情况。这样的操作安排，完全是绝对性的，没有任何含糊的地方，

如果你看不懂，觉得很迷糊，就请虚心把课程好好学，里面都有最数学化的精确定义。

至于茶余饭后的预测性谈资，本 ID 也早就给出，就是一直强调的深圳成分指数的历史性轮回现象。本 ID 去年一大早就指出，上海指数很可能完全照抄上次深圳的整个走势，从 6100 点的高点到其后的回跌形态与结束位置，这个预测，早就给出，这也是本 ID 为什么说 3000 点的这个反弹很可能后还有最后一跌的一个很重要的理由。如果一定要套用各位更熟悉的所谓波浪理论，那么从 6100 点下来，4778 点的反弹是 2 浪，3000 点的反弹是 4 浪，然后构成所谓第 5 浪的下跌，当然，波浪理论是很不精确的东西，这里只是因为各位可能更熟悉其中的语言，借题发挥一下。

而世界的神秘性使得历史出现比上面这种沪深轮回更值得关注的循环现象，今年就是其中 32 年的循环点，历史的神秘性再次无情地呈现。

首先看看这个历史年份序列：1912、1944、1976、2008。这序列所在年份，都是妖蛾子事情频出，令人极端不安的。大家最熟悉的一定是 1976 年，三大头的连续离去，大地震等等。不过这些年份过后的第二年，都是中华民族历史上值得关注的历史时刻，1913 年的第二次护法以及后面短时间的战争，使得封建复辟的最后希望破灭，中国逐步走向一个全新时代；1945 年抗战胜利以及短时间的内战后，国朝成立，中国走向彻底复兴之路；1977 年，一个新的时代的开始，经过短时间的思想斗争，1979 年终于在国家层面确立了这种改变，使得中华民族在复兴路上一往无前。

各位，应该看到这历史序列后一个统一的规律，就是一个极端恶劣的年份后，迎来一个历史性的转折，而这个转折的最后确立，都需要几年的反复过程，历史 1913 年后的一系列混战，1945 年后的国内战争，1977 年后的思想斗争等等，因此，在新的 32 年周期后，我们有理由预测，2009 年是一个历史性的转折点，其后会有一个几年的反复过程，最终方向确立，历史的车轮继续飞旋。

那么，这漫长的 2008 年，绝对不排除还有很 32 年周期的事情发生，甚至超越了我们目前的想象，所以在这一年，多想多准备，是一定不会错的。把事情想得细点，把各种可能的因素考虑周全点，这在如此的年份尤其重要。

2008 年的第一要务是生存，只有生存才能看到后面光明的转折，死在黎明前那是最悲惨不过的。去年开始，本 ID 一直在说，今年一定要小心井。当然，往下的井后，就会有相应的机会，例如这次最后一跌后，就至少有一个重回这次印花税反弹高点的行情机会，只要按图操作，这个机会一点都不难把握。但总的方面，今年并不是一个大兴土木的年份，把自己的一分三亩深耕细种，才会有好的收成，才不会倾家荡产而去。

这里再顺带说说，至于有人反对援手越南，说越南是反骨仔，这是绝对地把国家利益的机械化操作与道德评价彻底混淆的想法，国家安全的拱卫式系统构建与里面的构成元素是否有反骨仔无关，是一个纯粹的机械化系统工程，具体的问题，以后有专门的帖子。

新鲜七律一首给吾国与吾民：晚望 (2008-06-10 22:23:19)

现在可能出现的情况，完全在本 ID 那 N 年前所写的《货币战争与人民币战略》中框定了，而且在去年的补充，本 ID 已经明确预言，因为我们自己战略的无聊低下，美国已经占据最有利的战略位置，美国将用前面惯用的招数来折腾中国，如上次对日本以及后面的亚洲金融风暴。

现在，这一切又 即将变成现实。我们一直有极为好的战略机会，但我们都一一错失了。我们的金融管理层依然玩着把无聊的保证金当牙膏挤的弱智游戏，我们还在美圆利率怎么突然 比人民币低的尴尬中迷茫，因为金融管理给我们设计的蓝图是人民币的利率要和美圆保持一个基本的息差，对这个蓝图，本 ID 在这 N 年里已经多次无情地耻笑过。

战争本来是可以避免的，但现在已经迫在眉睫。现在唯一正确的选择，就是把第一场阻击战在国门外打响，在外面来一次平型关，争取战争的战略主动权，如果操作得当，甚至可以把战争化于无形间。

如果失去这次机会，那么，本 ID 将无情地预言，以后将烽火连三月，那些泡沫化的资产将成为一个个埋好的炸弹，第五纵队将彻底现形，一场虽然我们最终可能惨胜但极为血腥的金融战争将在国门内展开，那时候，是怎样的情形？

当然，即使到了那时候，本 ID 依然无怨无悔地和吾国吾民一起战斗，我们这一代人的使命，就是要把美国拉下马，让中国成为领头羊，如果在我们生命最后时刻办不到这样的事，那我们的生命在世间法的角度将毫无价值。

一个完美的生命，一定是世间法、出世法都完美的，人生下来，就要站立，就要创造一个完美的生命，否则，活来干什么？难道就每天为厕所增加点冲刷的物质吗？

饭后晚望，成七律一首，给吾国与吾民。

晚望

缠中说禅

落霞天散落花魂

满目残红湖野皴

半世重山复水路

一春愁雨病风人

仍遗意气东流海

岂许国灵西折身

降大任牢筋骨义

漫空星字漫精神

## 救越南无需一兵一钱(2008-06-11 16:25:48)

先说大盘，今天的大盘走出一个小型中枢，由于没破底，因此这种盘整的能量有限，若能走出小的第三类买点，则有向昨天缺口方向攻击的进一步行动，否则将转化为大跌后的休整式盘整，后面还有进一步探底。即使是前面好的情况，由于昨天长阴杀伤过强，人心浮动，如果没有大的消息配合，最终将无功而返，再考验 3000 点。

大盘要真正找到一个有效的支持，必须在周线上构造出一个标准的底分型，否则继续下探甚至大面积下探的风险将难以解除，而月线、季度线上，同样存在类似问题，中长线走势的压力，看看这几个周期的图形就一目了然。

当然，短线可以看日线分型的构成情况，一旦出现将有短线一定力度的反抽，如果特别心急的就看 30 或 60 分钟，太短的就算了。个股方面，都要以短跑为主，现在的情况下，没有什么股票值得长期拥有的，本 ID 前面早说过，自己今年经常持一只股票就两三天，今年一定要多多 419，少想天长地久。因为今年的股票都是追命僵尸，一长一久就要尸变吃人血的。

而越南问题不解决好，美国这僵尸就会来中国继续尸变，这么简单的问题就不用再多说了。

由于以前的外援，经常勒腰带、打肿脸而成，所以一说起外援，很多人都很反感。但那是脑子有水的年代制造出来的无聊外援模式，现在这个年代，我们的外援的最高目的与衡量标准，就是是否完全满足自身的短、中、长期利益，以自身利益为出发点，然后再兼顾各方的利益与实际情况，形成一套系统的操作程序。

如果说，以前的外援是意识形态的狂热，那么现在的外援不过是为保护国家利益的一种有针对性的系统操作，超越一切道德与意识形态的束缚，一切以最终的效果为准。至于被援助方是否反骨，这并无所谓。因为该有的利益在操作中已经达到，如果你的操作设计不能满足这一点，就不要操作，如此而已。

具体到这一次，如果让本 ID 来，根本就不需要一兵一钱就可以摆平越南问题。因为越南有一个天然的优势，就是该国是全世界第二大的粮食出口国，一个国家，只要粮食充足，就闹不出太大的事，最怕就是连饭都吃不上。此外，从越南的股市走势就知道，目前越南大概相当于中国 1993 年前后的情形，这种局面的处理，有太多的办法。

解决越南问题，最关键就是四个字：“兵不厌诈”，如果本 ID 操作，根本不需要什么正面的对攻，那太无聊费劲，太具体的措施，本 ID 不会说，这是秘密的

事情，怎么可能公开说？但有一点可以提示的，就是永远不按美国人的牌理出牌，我的地盘我做主，规则我来定，不服气就磨墙去。

现在，救越南的舆论是必须要做的，必须从网络开始迅速向外扩展，形成一种压力。而且这种舆论还不能因为后面越南出现的暂时好转而停止，因为我们的目的并不是这次，而是要长远打算。

不谋长远谋一时，那就等着被人教训、让僵尸吸血吧。

## 解盘、治癌及周末与下周本 ID 动态预告

(2008-06-12 15:23:31)

解盘前先说点最基本的常识，因为世上糊涂蛋太多，特别还有些中文都说不利索的有任务的所谓中国人，因此如此常识也必须费时间说说。

一个最简单的中文现象，当我们说什么化时，这个什么化的肯定不是什么本身，例如，我们说美国化，那被化的肯定不是美国本身而是其他什么玩意，例如什么龟之类的。而本 ID 在早上文章里提到的数学化证明，就意味着这不是数学的证明，只是用一个数学中的例子进行的一个类比性的证明。而这个证明，只不过是让各位一窥循环与轮回的大概轮廓，而且本 ID 在最开始已经特别强调，对历史循环与六道轮回“最直接的认识，当然就回到历史与六道的循环与轮回中切身感受”，就算是纯数学的证明，也只能说是在人类思维模式的前提下的一种证明，也没有任何的绝对性，替代不了这种切身的实践与证明。

那么，历史的循环与六道轮回能不能给出纯数学的证明，那当然是可以的。不过这首先要将两者公理化，给出一个基本概念的精确定义，例如，对历史的循环，我们首先要从人的合力的角度给出历史动力的概念，然后证明这个动力对于人的分力来说是线性的，然后再定义历史事件、以及相应的集合、循环等等，一步步把这些模糊的概念数学地精确，最后再证明循环的存在。这里的思路很简单，就是把历史数学公理化，没有数学公理化，哪里会有什么纯数学的证明？

其实，以上这个纯数学的证明，只要有一定现代数学基础的人都能自己完成，而这里的人，连数学化的证明都大多看不明白，说这纯数学的证明就没必要了。

另外，由于大多数人的科学与哲学知识都很贫乏，容易被人唬住，本 ID 给大家一个最简单的判别标准，就是可观察量。现代科学最基本的概念不是其他，而是可观察量，任何在科学的范围内谈论的东西，必须是可观察的。因此，那一切涉及非可观察量的玩意都是可疑的，例如什么宇宙的无穷，事件的无穷，神秘的自然规律，上帝的启示，辩证唯物主义或这主义那非主义的规律所引发的所谓宇宙规律等等。

科学最大的功绩就是对神秘主义的破除上，本 ID 经常数落科学，只是因为能科学的只是宇宙很小的部分，而其余部分，并不需要神秘主义，同样有着科学化的精神但并不一定是科学的形态。宇宙中存在着更多非科学也非神秘主义的东西，但科学是人生的底线，连科学都糊涂，那真是白活了。

至于股票的运行，在本 ID 的理论观照下同样是很科学的，该怎么样就怎么样，没有任何含糊的地方。这几天一直没有出现有力度的反弹，而只要你看看 30 分钟以上 图的 MACD，就知道这是理所当然的，因为真正大点级别的背驰根本没出现，60 分钟上甚至连背驰段都说不上，这样怎么可能有大的反抽？

后面具体的走势，如果你真喜欢预测闹着玩，那也很容易，从 3786 点下来这最后一跌，显然要走出至少两个中枢，否则这还是前面中枢的震荡，这就还不是最后一跌了。那么。现在在 3300 点上有一个中枢了，因此，这一轮下跌要完成，最标准的走法，就是先反弹出第二个中枢，这个中枢的波动区间基本没可能回补缺口， 然后再一次破位，形成真正的背驰。



当然，上面说的是两中枢的标准下跌情况，如果外围因素恶劣，出现多中枢的下跌，这也是理论所保证的，关键看第二中枢第三类卖点后是否真正背驰，这在当下很容易判别。至于还有不破位，直接小级别转大级别的情况，那是第二中枢出现第三类买点的情况，这种不常见的情况万一出现，都在理论的可观察范围内，所以还是充分把握的。

以上说明，如果有任何看不明白的，请虚心去读书，亏钱是自己的，看不看也是自己的，最后的本事也是自己的，就自己看着办吧。

虽然理论是本 ID 个人发现发明的，但本 ID 的理念从来都是知识是全人类的，个人不应当藏着掖着，所以本 ID 把理论逐步公开，只是为了知识是全人类这个信念，和任何的同情或怜悯无关，因此学习得益的也不需要感谢本 ID，就像你学会了平面几何，也不需要去感谢欧几里德。至于有人要千方百计去证明平面几何的错误，那也是无所谓的，这总比打麻将和傻忽忽跑到股市中亏钱强，对本 ID 的理论也是一样的。

## 真诚与谦虚才不会有眼无珠 (2008-06-13 16:11:04)

先说大盘，其实该说的前几天都早说了，唯一可以补充的是 2524 点是 6124 下来的 3600 点，附近应该有强力的中线支持，如果 6124 点下来的第一段跌幅和这次的最后一跌相等，那么 1345 点的下跌位置大概就在 2430 点附近，因此，中线的强支持在 2500 点一带，是否最终跌到这个位置并不重要，关键是昨天说的下跌节奏，下周的首要任务，就是形成这轮下跌的第二中枢，否则，一切免谈。

操作是一种精细的活，那些囫囵吞枣之辈肯定没戏。直到今天，竟然还有人自以为是地拿着自己所理解的所谓“走势必完美”来这里献丑，请好好把课程都先学一遍，看看本 ID 说的究竟是什么意思，里面有好几个课程专门说这个问题，可惜和这些人理解的无关。

## 阉割 (2008-06-23 18:52:18)

股市没什么可说的，具体的判断已经多次说明，这里不妨再说一次：中线已经进入 6124 点下来大调整的最后阶段，当然也是最惨烈、最杀人的阶段，否则怎么会有大的反弹？短线，3700 点上下来的下跌进入第二中枢的震荡，一旦出现背驰将宣告调整结束进而展开对 6124 点大调整的总修正过程，也就是一个超级大反弹。但必须指出，这个超级大反弹的高度并不一定令人满意，因为其形态一旦走出三角形，那么第一段的向上就是最大的幅度了，最坏的情况下，上次 3300 点上的第一中枢就足以阻挡这个三角形的进一步向上拓展。这种以时间换空间的反弹当然是最坏的，却是不得不注意的，因为大跌后出现三角形的几率，在中线较大周期从来都不是罕见的。



股市不想说了，说阉割吧。

## 周末还是说说病情吧 (2008-06-27 16:40:23)

昨天的帖子，引用旧帖子的时间上出了点差错，谢谢有人指出，现在已经修改。关于不到 20%达到破 6100 点当天时值的话是在 6124 点出现前一天，也就是去年 10 月 16 日“6100 点终破，无憾矣”的帖子里，特此说明一下，也顺便为本 ID 有点偷懒，引用前没切实核对时间道歉。

就 这事情，顺便也说说对待批评的态度。本 ID 刚看到了昨天为这事情还有人吵了起来，其实，就算批评的人本来就不怀好意，故意找茬来的，但应该注意的是客观而 不是主观。人主观怎么想，那是他自己制造自己的业力，该怎么承受是他自己的事情，但客观至少指出了 一个错误，有错就要改，这是一个最基本的做人原则，否则 都如现在某大国的金融管理层一样，错了还要死撑，那就可笑了。

更 重要的是，有些网友出于维护本 ID 的角度，用一些不雅的词语进行争论。本 ID 从来不介意不雅词语，但本 ID 要请这些网友想想，如此激动地维护本 ID，是否 在深层次上是维护着自己。这里一个显然的逻辑就是，因为你觉得本 ID 是好的，而你更认为你认为本 ID 是好的这种看法是正确的，一旦有人挑战这种看法，你就 觉得受不了。因此，实质上你维护的是你自己看法，和本 ID 毫无关系。而本 ID 是否好，这和任何人的看法都没关系，就算千万人觉得本 ID 如何如何，都和本 ID 无关。



所以本 ID 是不需要维护的，就如同本 ID 的股票理论，如欧几里德几何一样无须维护。那些囫囵吞枣的人，认为这理论如何如何，就如同他们面对一条几何题时，出现任何反应都是正常的。欧几里德几何的正确从来不保证任何人都能正确地证明任何一个几何问题，本 ID 的理论一样。如果你没能力去证明一条几何题，而怀疑欧几里德几何进而心生怨恨，那是你的业力，就自我承担吧，没人能替你的。

至于股市，2945 点破不了（娇：日顶分上沿），继续中枢震荡，那是好事情，又给了一个短差的机会。你可能说，这短差你做不来，那做不来就小板凳，做不来还要做，什么后果，顺便找个医生问问就知道。

再说一次，今年开的是短跑运动会。更再次强调的是，中枢震荡的操作原则是，向上出现次级别甚至次次级别的顶背驰或盘整背驰先出来，反之，向下就是再进去了。如果你一定要和这个原则背着来以显示对本 ID 理论的厌恶，那本 ID 一点意见都没有。按照这个原则，你去看看所有的中枢震荡包括这一次，有哪次是有意外的？

## 忍着没去桌球，赶回来写帖子。(2008-07-01

22:56:39)

虽然本 ID 对各位并没有任何的责任与承诺，但这么多日子，毕竟有了感情。说实在，本 ID 现在应该和朋友在玩桌球的，想着如果今天没有帖子不太好，就匆忙赶回来了。

在医院，没有事干，写帖子的动力比较强。出来了，到处都有好摆弄的东西，本 ID 爱好又多，但本 ID 会尽量坚持写帖子的，虽然这样对本 ID 本身伤害比较大，但这也认了。

大概还有很多人关心市场的走势，其实现在市场的走势，在 N 周前已经明确说过，而市场也一直按部就班走着。如果不明白的，就多看看课程，就知道什么是第二中枢 后再走背驰这种走势为什么是最标准的，现在，这种最标准的走势就如同教科书一样走着，看过本 ID 课程，都应该对这种按部就班的走势有所了解，所以本 ID 确实没有太多可说的。

当然，从最严密的分析角度，大盘当然有可能走第三中枢，但这个前提就是这次按部就班的破底不能形成标准的区间套背驰，而这，只要看过本 ID 课程的，都应该能当下轻松判断，不构成任何的操作困难。

这里，必须把理论上严密确认的最后一跌后最小的反弹幅度事先指出：按照本 ID 的理论，一旦这次的下跌最终完成，针对 6124 点下来的最低反弹理论确保幅度是必然回到 2990 点之上，换言之，只要这反弹以相应级别回到过 2990 点之上，那么，继续下跌下去，都是理论所允许的。（娇：禅师解盘认为这里出

现了 30 分趋势背驰区间套，但是实际走势没有到 2990 上，形成第三个 30 分中枢)



注意，由于这里文科生理科生太多，对理论的严密性与实践中的经验性分别不清楚，因此本 ID 必须严重指出，除了上面的理论严密下的 2990 点的 100%确保幅度，还有一个实践中的经验性幅度，就是整个下跌的 1/3，这肯定不是 100%保证的东西，但实践中确认，一般都有 90%以上的准确性，因此，这个幅度，就是一个参考性的幅度，所以，本 ID 前面说，这个反弹基本可以回到 3700 点上，但这是在经验性的角度说的，而在本 ID 理论的确保性上说，只能说是 2990 点。

本 ID 的理论就是几何性的，有 100%的严密性，因此，上面的分别一定要清晰，否则就白学了。而在具体的操作中，是在 2990 点还是 3700 点，或者更高的位置再结束反弹，那是由最终反弹走势的内部结构决定的，而前面中枢对应的中枢角度构成双重独立的判断角度，这两个不同的角度，就构成了一个双确认的理论保证，如同一个联立方程，理论确认的可能结果就只有极少甚至唯一的可能。

对于看不明白本 ID 理论或操作熟练程度有问题的人，本 ID 已经给出了两条路子：小板凳或主动买套并顺势降低成本。目前的大盘的中线判断，本 ID 已经多次说过，从 3700 点上开始的这一段下跌就是 6124 点下来的最后一个下跌（注意，这不是理论 100%确保的，因为可以有大的第三中枢，但根据基本面与其他判断，基本可以否定这种情况，用最严密的理论语言，这是一种有 99%把握的判断）。因此，主动买套的操作在这个最后一个下跌的内部结构出现第二中枢后，已经十分现实，特别对于大资金，是必须的。

现在主动买套，唯一的风险就是两个：6124 点下来的下跌出现第三中枢、3700 点上下来的这次下跌出现第三中枢。无论是哪种情况，主动买套的实际风险其实都没有，因为买套是分批的，而且每天的波动都有足够空间去降低成本，更重要的是，无论哪一种第三中枢，都意味着相应力度的反弹，因此有足够的退出余地。

因此，本 ID 再次用最明确的语言宣告，针对那些对精确应用本 ID 理论有困难的人，现在已经进入必须主动买套的阶段，特别资金量比较大的，一定要开始分批进入，选择那些已经从高位回落 80%而基本面没有出现重大改变的，例如，本 ID 可以明确告诉各位，在中国铝业跌破 12 元前后，本 ID 就开始回补 60 元上下抛掉的股票，当然，本 ID 的筹码是不断运动降低成本的，但操作的方式是公开性的。类似的，如 600737，来这里的人都知道本 ID 曾严重拥有，30 多元回跌到 15 元下了，本 ID 当然没有不回补的理由。

严重声明，本 ID 之所以回补这些股票，只是本 ID 比较懒，只爱反复操作曾经操作的股票，只要这些股票基本面依然可以操作。而有更多比中国铝业、600737 更好的股票，各位可以自己去看，没必要一定要和本 ID 扎堆，一扎堆，股票就跑不高，这是必然的。

不说股票了，股票这么简单的东西，浪费本 ID 珍贵的玩乐时间，简直是罪过。本 ID 在医院憋屈了这么长时间，放肆几天是天经地义的，至于有人对本 ID 去夜总会有意见，似乎说论语的人就不应该去夜总会，这是脑子有水的想法。

大菩萨，显不同身，在鸡鸭鹅兔，一样有大菩萨在行菩萨行，谁告诉你夜总会里就没有大菩萨？以无聊的分别心去测度无边之佛法，这种人，就让他们去吧，本 ID 懒得管他们。

如果你只能去天堂而不能下地狱，那就不要谈什么佛法了，没有十地菩萨的修行，你还当不了大魔王，连魔你都魔不了，还想成佛？磨墙去吧。

## 二元经济结构，中国经济的核心竞争力。

(2008-07-02 15:35:56)

不知道为什么有些人竟然把本 ID 和那郎什么的观点混到一起，本 ID 曾经写帖子揭露过郎某人。做人不能太天真，伪装得越深不过是目的更大而已，就像以前本 ID 所揭露的，那香港老头说东说西最终不过唯一引诱中国放弃外汇管制，现在这香港中年，说东说西，不过是引诱中国放弃自己真正的利器：二元经济体系。

请记住，即使两个人同时骂一样东西，但其目的和出发点可能完全相反，别以为某些人和本 ID 一样骂过流动性过剩谬论就认为和本 ID 是一路的，在经济圈子里，本 ID 好象还从来没有发现有同路的。

就像最早反对港股直通车而最终事实证明当时该政策的确实不可行，本 ID 也最早就白字黑字、旗帜鲜明地反对所谓中国经济存在流动性过剩的谬论以及相应过度宏观 调控的措施。其后的经济变化再次无情地证明，一切经济措施都有其理论与现实成立的前提，那种照抄西方经济学初级课本的所谓流动性过剩判断以及相应的过度宏 观调控措施，在中国现存的经济结构中，根本就不存在其现实与理论的相应成立前提，也就注定不可能发挥实际有效的作用，反而要生出诸多并发症。

就像一个癌症病人，最终杀死他的往往不是癌症本身而是诸多的并发症。这些并发症，基本都是因为不正确的医疗方法所造成，导致最终引发死亡也不是病死而是治死的。经济调控的道理一样，很多经济失败的例子，都是因为无的放矢、生搬硬套的乱调控最终导致并发症而失控造成的。

任何一个对中国经济有最基本认识的人都知道一个最基本的常识，目前中国经济是典型的二元经济结构而不是纯而又纯的所谓西方成熟市场经济模式，这就注定了我们 所采取的经济调控方式必然与西方式的有着重大的区别。纯西药在这里肯定不会特别好使，反而中西结合，倒有最大可能去实现最理想的调控效果。

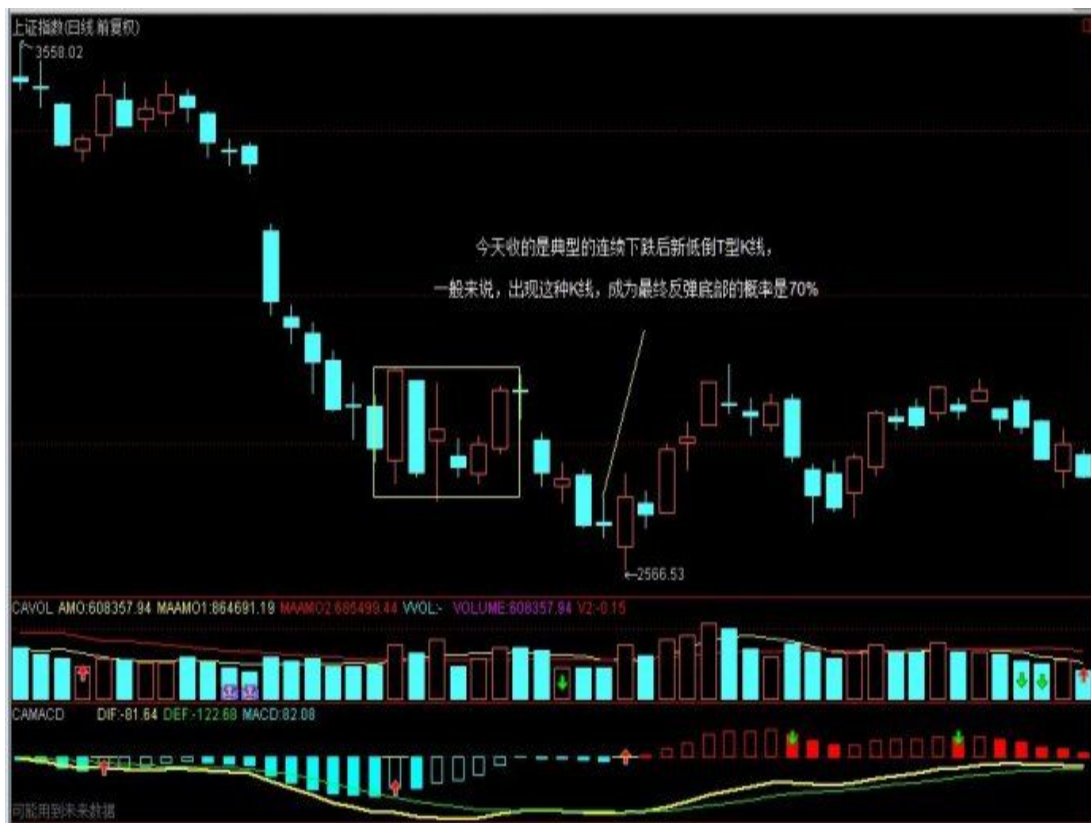
在这种二元的经济结构下，必须注意杜绝任何纯意识形态的偏激做法。中药西药都是药，都是手段，都是过江之筏，偏执于哪一方面，都是医者技艺与境界低劣的表 现。世界万物，无一不是药，关键是医者如何用之。最理想的当然就是行之于未病之时，但如果因为各种原因，已经现实地存在于将病或已病状态，如何无分别地切 实根据现实情况用好这世间万药，是对医者、调控者智慧的最大考验。如果没有这种智慧，只能生搬硬套，那是比病更严重的灾难，真是国之大不幸矣。

然而，有一点比上述情形更为重要，就是必须警惕那种企图用一切手续、通过各种包装逐渐改变中国二元经济结构的做法。二元经济结构，恰恰是中国经济的核心竞争 力，是中国经济这几十年来快速发展的最大秘密之一。那种认为二元经济阻碍中国发展的言论不过是站在西方所谓纯而又纯的市场经济角度发出的，实际上，这种理 论上纯而又纯的市场经济，在西方的历史与现实中都从来没有稳定地存在过。而对于中国如此庞大的经济落后体，要追赶西方，唯一可行与现实的就是二元经济模 式，中国经济三十年来的巨大成就与多次化解巨大危机的成功实践都恰好是在二元经济模式的现实前提下完成的。那种企图用纯而又纯的西方市场经济模式生搬硬套 到中国的做法，比前面乱调控的更为阴险与有害。

现在，我们的最紧迫任务反而是要继续坚持与完善这中国特色的二元经济模式。完善的原则归根结底只有一条，就是必须让二元都强大起来，而不能是单纯的一元强 大，否则就完全违背了二元经济的实质。二元经济的成功，必须存在同时强大的二元，这样才是真正的二元经济。中国经济的最大风险反而在于二元经济被伪二元经 济所取代。何谓伪二元经济？就是一元畸形发展而另一元被实际压制，表面的二元而实际是单核化运行。

真正的二元经济，必然是双核化运行的，而胡乱调控所引发的并发症中最恶劣的一种就在于彻底破坏双核有效运行的机制。目前，中国经济恰好面临如此单核化的风险，单核化最终的结局，必然是无核化，一个无核的经济，注定的命运只能是系统的崩溃。一旦发生这种情况，就算能重装系统，那也于事无补了。

对本题目展开论述，太浪费时间，还不如玩去。至于今天的大盘，没什么可说的。如果你对技术有点兴趣，本 ID 可以多说一点，就是今天收的是典型的连续下跌后新低倒 T 型 K 线，上次出现这种 K 线是 2007 年的 12 月 18 日，其后就是 6124 点下来的第一轮反弹的继续。一般来说，出现这种 K 线，成为最终反弹底部的概率是 70%，这次和上次唯一不同是上次是二次探底中产生的。如果有兴趣的，可以收集一下指数在历史走势中出现这种 K 线后的走势，对这种技术形态的认识就会深刻点了。



注意，以上的 K 线方法都是一些经验性的东西，和本 ID 的理论没什么关系，但可以辅助性应用。一般这种应用就如同一个联立方程解出极少的解，再利用这些辅助性工具，决定其中最大概率的解。但在实际操作中，关键还是要根据当下走势去判别，而不能先入为主地蒙蔽了自己的眼睛。

至于主动买套的操作，例如今今天冲高出现小级别盘整背驰就可以用部分筹码做空，然后回来有差价，就把所有的重新买回来，这样，筹码就会不断增加，当然，如果筹码已经足够多，就可以保持数量不变，只回补固定的筹码。这种操作的原则就是，利用震荡把成本降下来，如果要熟练操作，就要好好研究本

ID 课程里关于一天 8 根 30 分钟线如何构成不同走势形态的章节，里面说得十分清楚，就不多说了。

今天完成任务，帖子有了，本 ID 也解放了，玩去啦！

## 资本主义社会形态的二元经济结构

(2008-07-03 15:42:51)

本 ID 的理论从来都是一而贯之，本 ID 说在经济圈子从来没有同路，就是那些人的视野都过于狭隘，或被斯大林甚至老毛之类的伪马克思主义经济学所迷惑，或者就是被西方的无聊弱智经济学所迷惑，这些人从来都没搞清楚，站在历史与现实角度，这些经济现象与规律的根源在哪里。

先说股票，今天的低开虽然让昨天的倒 T 不太标准，但最终的结果是类似的，只是由于今天与昨天构成包含关系，所以使得本来可以标准生成的底分型需要等待明天去构成。目前关键的位置分别是 2753、2945、3483（注：依次为日周月的分型上沿），分别构成短中长的关键所在。下周初前，首先要确认的是 2753 点这个位置，一旦这个位置不能有效攻克，短线技术好的就要短差一把，因为再次探底不可避免。主动买套的，也可以利用这降低成本。当然，如果能有效攻克，那一轮较大级别的反弹就此确认，接着就看 2945 点的位置，这个位置后是缺口处，然后才是 3483 点。这一切，都是按部就班进行的，不能超越阶段。

股票就此打住，继续说二元关系，至于三角关系，以后会有机会说的，三角关系，比二元关系更大更关键。

本 ID 在 N 年前比“货币战争与人民币战略”更重要的帖子里，就曾前无古人地、但本质上是纯马克思思路地给出资本主义的两种现实与历史类型：一、西方式的资本主义；二、列宁指鹿为马而成的披着所谓社会主义外衣的以反资本主义为口号旗帜的民族主义的资本主义，这种资本主义无一例外地演变为斯大林式的权力资本主义。

这两种类型的继续演变与纠缠，就是一切资本主义现象的根源与秘密。所有资本主义社会的二元现象，无论是国营民营、官办民办、计划市场等等，当然也无一例外地源自于此。

注意，已经多次反复强调，但由于被所谓常识洗脑的人太多，必须再次说明，在纯马克思的视野里，现在是不可能存在纯马克思意义上的社会主义国家的，因为那将是一个资本主义全球化后的一个全球性事件。社会主义不可能在一国成立，这是马克思理论中不可能改变的必然结论，一旦改变，就必然蜕变成列宁式的反资本主义而实质是纯民族主义的资本主义形态，最终也将蜕变为斯大林式的权力资本主义。

二元经济，其实全面地存在于任何一个资本主义国家的任何一个阶段，但在西方式的资本主义国家里，其中的一元是以潜结构的方式存在的，而这种潜结

构方式的存 在，一方面是内部统治愚民性的需要，另一方面是一种在国家战略与全球化进程中的关键杀伤性武器（这当然也是本 ID 的独特发现，只此一家的说法，具体的，在 以后关于国家战略与全球化的帖子里再说，这方面的弱智理论太多，本 ID 又要费工夫去清理垃圾，好无聊呀。）

而斯大林式的权力资本主义中的二元结构，在一定的文化与历史地缘条件下，反而会演化为民族主义国家经济发展的强大基础与动力。这些条件是十分苛刻的，例如必须是 大国，有深厚而独特的文化传统等等，一般的国家基本不可能全面拥有，而中国却恰好完全满足这些条件，这确实是中华民族的幸运之处。

由于受西方垃圾理论影响的人太多，这里必须再次强调，所谓二元结构是落后表现的说法不过是一个狭隘角度的无聊言论，二元结构贯穿在资本主义社会的任何一个历史阶段，在资本主义社会灭亡之前，都将存在，只是不断演化出不同的历史形态而已，这点都看不清，活该被西方佬洗脑。

N 年前，本 ID 在那被收集的集子里就已经明确指出，二十世纪，本质上就是斯大林式的资本主义与西方式资本主义竞争的过程，最终，后者战胜前者，前者无一例外地向着后者演化。

注意，这是关键之处了。但资本主义的游戏在历史与现实的客观条件下，不可能平等地容纳如此多的国家同时以平等的进程与阶段同时存在，说句大白话，就是地球现在的环境，不可能同时容纳 200 个美国一样发展水平的同时玩西方式资本主义游戏的国家，这注定了什么？

这注定了，先进入西方式资本主义游戏的国家，必然要引导出这样的全球化游戏规则，就是以全球分工为基础的资本式的国家奴隶制，用大白话说，就是美国这些所谓的先进国家，就要制造这样的陷阱，让后面这些蜂拥而至的被西方式资本主义天堂所鼓动的国家成为新全球化秩序中的新经济奴隶。

告诉各位又是本 ID 经济理论严格推导出来的独此一门的定律：现实总是在环境与结构对抗中寻找最佳的结构，而奴隶制或等级化结构，就是资源缺乏环境下的最佳结构。

那些叫嚣民主平等的蠢人，却不知道，现实的资本主义是以奴隶制或等级化结构为真实基础的，内部的社会分工与外部的国际分工构成了这种结构的表皮。

而一元化的经济结构谎言，本质上就是诱骗后进国家成为奴隶的甜蜜诱饵。

好了，后面都用大白话说了，因为这是说给所有中国人听的，希望都能听明白。有了上面的理论准备，用脚趾甲都能知道：如果要拒绝这种美国主导的资本奴隶化过程，不让中国跌入美国全球化奴隶结构中的陷阱，唯一的现实选择，就是以不同的经济结构去对抗这种进程。

中国一直以来的特殊的二元结构，现实与历史、又无意识但却幸运而尚且完美地实现着这种对抗，这是构成中国这三十年来经济奇迹的真正秘密。

本 ID 的理论从来都是一而贯之无须修改，N 年前，本 ID 已经无情地指出，资本主义是可见将来所有人类不可逃避的共业，而全球化，或用更准确但更残酷的语言说，是以全球分工为基础的资本式的国家奴隶制，也必然成为可见将来人类不可逃避的共业，而中国人唯一可做的是什么呢？

本 ID 同样在 N 年前明确指出，中国人唯一可做的，就是坚决不当奴隶，而是让别人去当，必须在这全球化游戏中执牛耳，既然奴隶制结构是不可避免的，那么，中国人就必须历史性地扮演奴隶主的角色，这就是现实与历史唯一正确的选择。

当然，有些贱人当奴隶也可以当得兴高采烈的。而且，奴隶有大小之分，有些贱人，就先鸡鸭鹅兔地当了美国人的性奴隶，然后就跑回来传销式地企图诱骗十三亿中国人兴高采烈地去奴隶，他们就可以奴隶头了。

中国经济与中国国运最大的风险不是其他，而是被这些贱人去把持了中国的文化经济政治命脉。中国不能被贱人化，这就是目前最刻不容缓的事情。

只要中国式的二元经济结构的双核化运行依然畅顺，中国就是不可战胜的。对中国经济的调控其实很简单，核心原则就是这个：保持二元经济结构的双核化运行。只要坚持这个原则，一切问题都将迎刃而解。

但这远远不够，政治与经济的关系问题，国家战略问题等更深入的问题，依然要继续展开。关于这些问题，以后本 ID 有心情时，都会展开论述的，今天这帖子也太长了，就算了。

不过可以用下面可能会让很多人背过气去的话结尾：本 ID 的经济理论如同股票理论一样，同样是可以涵盖一切曾有的经济理论，而且是一个纯公理化的类几何系统。本 ID 曾经写了十来个帖子，不过连该理论的序言都没写完，而且这些理论，在目前环境下能出版的可能性基本没有，写了也白写，就不想写了。

不过可以明确告诉各位，本 ID 的经济理论，只需要两个前提：一、人需要吃饭；二、人都要死。如果有违背这两个前提的人出现，本 ID 就无须理论了，所以，如果有人发现这种将大面积取代现在的人，请马上通知本 ID，这样本 ID 就有了一个偷懒的理由，不用写那么厚的一本书，多打点麻将算了。

各位，拜托啦。

## 侃侃股票\音乐\房价\病情 (2008-07-09 16:06:27)



今天就来个杂谈，先说股票。股票走成这样，应该都在各位的预算之中，今天继续板块轮动，没什么可说的，只是想提一个问题，让各位思考一下，明天专门谈这问题：用最简单的均线方式对现在的股票进行完全分类，从而设计出短线轮动的最佳操作方式。这类问题都是让你终身受益的东西，请好好思考一下，明天继续说。

各位应该发现，今天本博客又有了音乐，当然，由于原来本 ID 的音乐博客所在空间一直关闭，所以，只能随便在网上找点音乐。前两天说了唱歌，今天特意在网上找来中国老一辈老高音里本 ID 尚能接受的几位的一些录音。为什么都找男高音，因为男高音最难训练，技术上要求最高，所以可以更好地体会本 ID 说的技术要点。其实，站在纯技术的角度，这些人的发音技术都很有点毛病，但他们的声音比现在技术似乎很好但千篇一律的声音要好得多，音乐不光是技术，音乐首先必须是音乐的，否则找一个发声机器得了。现在的男高音，除了张建一、范竞马、魏松等少数几个还稍微可以，其他都不堪一听，就让他们自我娱乐去吧。

昨天看房子，发现有人已经开始预谋反弹了，现在国家的态度很关键，是被劫持还是继续坚定不移（其实也从来没坚定过，说句不爱听的，秀的成分太多），利益集团肯定是不肯束手待毙的（其实他们在这次所谓的调整中也没受什么伤，只是清洗了一些虾兵蟹将，真正的厉害角色好象更牛了）。当然，按本 ID 对管理层的认识，他们被劫持的概率太大，一个银行系统就够他们想的，而实际上，用银行系统的所谓风险来劫持国家，这种把戏搞了十几年还在玩，而管理层竟然每次都中招不误，你让本 ID 还能说什么？

银行就是银行，一边股份化商业化，一边还让国家背着，这世界上哪有这么变态的事，如果有了，这说明了什么？如果一定要这样，干脆就双轨制算了，专门有几家留下来，福利性质地针对低收入人群，保证不会倒闭，其业务来源主要以政府性项目提供，这样就基本旱涝保收。其他银行一律市场化，特别与房地产相关的业务，只能市场化的银行从事，而这种银行是可以随时倒闭的，一切风险自担，国家就不背这本无关的玩意了。

如果不这样，国家永远会被人劫持，现在的利益集团已经逐步国际化，后面的国家层面风险，如果不彻底来一下，就怕以后想被劫持也没人管你，因为不久的将来，极有可能就被直接打倒，对打倒的还劫持什么呀？

双轨制当然是很笨的方法，但却是对应二元化基础本身的，世界上的事情，有时候最笨的就是最好的，这叫傻人有傻福，怕的就是有些人聪明不来又不肯去傻还占着茅坑，那就吃某些饭桌上不宜谈论的物体去吧。

最后说说本 ID 的病情，现在这情况既没有那些天天咒本 ID 去死的人希望那样坏，也没有认为本 ID 有神迹的人想象那样好。本 ID 说了，这二三次化疗的三周间隙，就给我弟去摆弄了，但看来，纯粹药的作用是有限的，三周内出现根治的效果几乎不可能，而中医当然不止用药一招，但我弟目前好象只会这一招，而目前残留的位置，药物都很难达到，要有效果，估计要一年半载地磨下来才行。

而 那会十九路的高手，现在估计世上就没有了，问题是连会十路的好象都没找到，中医荒废如此，真令另人心寒。暂时，不想直接去找那奇人，最近本 ID 左侧开始出 现状况，而这病根，当时那奇人已经事先说过，由于没有找到合适的人，所以这病根就发展了，不过这不是癌症的问题，更不是肿块，而是这种病根最终引发了癌症 的病根，所以西医要根治，肯定是不行的。不过，把癌症的肿块削掉，应该还是有希望，所以，就等月末重新开始的化疗了。

本 ID 暂时不想用纯打坐的方法去根治这病，因为，这样就不能尝试别的方法的功效，现在，本 ID 的身体就是一个实验品，难得有这种状况和机会，必须珍惜。

## 教你炒股票 106：均线、轮动与缠中说禅板块强弱指标 (2008-07-10 12:12:22)

以反弹为例子说本节，调整的只要反过来就是。

任一级别，都有最少的延伸时间，例如，一笔，由于必须有顶与底的分型，因此，必须至少延伸 6 个基本 K 线单位，也就是说，如果 5 日线都不能碰到，那就不会是笔的反弹了。同样的道理，可以给出线段、1、5、30、日、周等等级别的最少延伸时间，以及相应最少挑战的均线。

由此可见，走势级别与均线虽然没有必然的关系，但还是有一个大致的区间对应的。特别地，根据经验，一个趋势中 N 个中枢对应的压制均线大致都是相同的，例如，第一中枢被 89 日均线压制了，那后面同趋势中后继的中枢，很有可能就会被同样的均线压制。如果有一个反弹只能达到 34 日线，那么和前面第一中枢同级别 的概率就很小了。

除了最简单的笔，任何走势都是大级别套小级别的，因此，单纯一条均线的意义不大，必须是均线系统。

注意了，均线系统的设置，一定要根据实际的走势来，也就是你设置的均线系统，一定要和实际已有走势相吻合。例如，从 6124 点下来，我们选择 5、13、21、34、55、89、144、233 参数构成均线系统，各位可以看看，该系统就完全和走势极端吻合。

例如，4778 点就是 233 日均线支持下产生的，其后在 55、89 日均线上构成多头陷阱，其后下跌一直受制于 21 日均线直到 3000 点下，而其后反弹又被 55 日均线精确压制，接着的下跌，一直在 13 日均线下直到这次反弹。

该系统对走势的吻合程度显然是很高的，在后面走势没出现大变化时，当然可以一直沿用。由此可见，55 日（89 日很快将与之缠绕）是本次反弹真正的试金石，如果不能突破甚至不能触及，就意味着这反弹级别依然不够大，很有可

能回试后再构成另一同级别组成更大级别的反弹。而短线来说，34 日线就是一个很实际的考验了。

用这个系统，可以给出一个完全的分类去判别走势的强弱与先后。当然，单纯看指数是不是该分类最有用的地方，那是单一品种终的用法。关键我们还可以打横来用，对所有股票按此进行分类，由此市场轮动的节奏就一目了然了。

分类的原则是本次反弹目前为止未曾攻克的最小周期均线，因此，8 条均线就可以分成 9 类，最差的一类当然就是完全在所有均线下那种。注意，最厉害的不一定完全在所有均线之上的，为什么？（各位思考一下，不要所有答案都依赖本 ID，思考一次的效果比本 ID 说 1000 次答案都要好。）

还是用本 ID 长期反复折腾的股票为例子：

000802、000998、600636 显然是最厉害的第 9 类；600139 属于第 8 类；600578、600607 属于第 7 类，这几天在 89 日线上的调整极端标准；600195、600343 属于第 6 类；600737、000600 属于第 5 类；而大盘最大周期均线只站上 21 日，属于从最弱数起的第 4 类。

从这分类可以看出两点，统计一下，目前被 34 天线上下压制的股票是最大量的，这就提示我们，34 天线对于大盘也是压力很大的，由于大盘还没到该线，因此这提示就有预示的意义了。

此外，由于每类股票一旦在 N 类调整，要到 N+1 类，至少有很大一段时间折腾，所以这就给了一个轮动的最好选择，一旦一个趋势级别的走势在 N 类上出现顶背弛，就可以先出来一下，至少有几天偷欢的时间可以去找找别的已经调整可以再启动的股票或者补涨的。

还有一种更重要的，就是根据板块来，要判别一板块的强弱很简单，就是把类别数平均一下，越大越强，而这个平均类别数，可以叫缠中说禅板块强弱指标。

最强的板块属于领涨板块，该板块的动态就十分关键了，此外，把所有板块的缠中说禅板块强弱指标列在一个图上，其轮动的次序与节奏就一目了然了，根据这并配合具体股票的走势分析来，轮动操作当然就极为简单了。

以上操作，用电脑设计一个程序是很容易解决的，这就不是本 ID 应该为各位准备的事了。面包的制作方法说了，没理由让本 ID 还把面包烘好一个个喂吧，各位就自己糕点一把了。

## 说说股票和咒语 (2008-07-11 11:46:05)

**先说一句梦话：该修理都会被修理，该被王先生的最终都王先生，当然，时候未到，过了该过的无聊节目，真正的修理才会来的。本 ID 什么都没说，梦话一段，千万不要当真。**

下午要去理疗，没时间写帖子，抱歉。

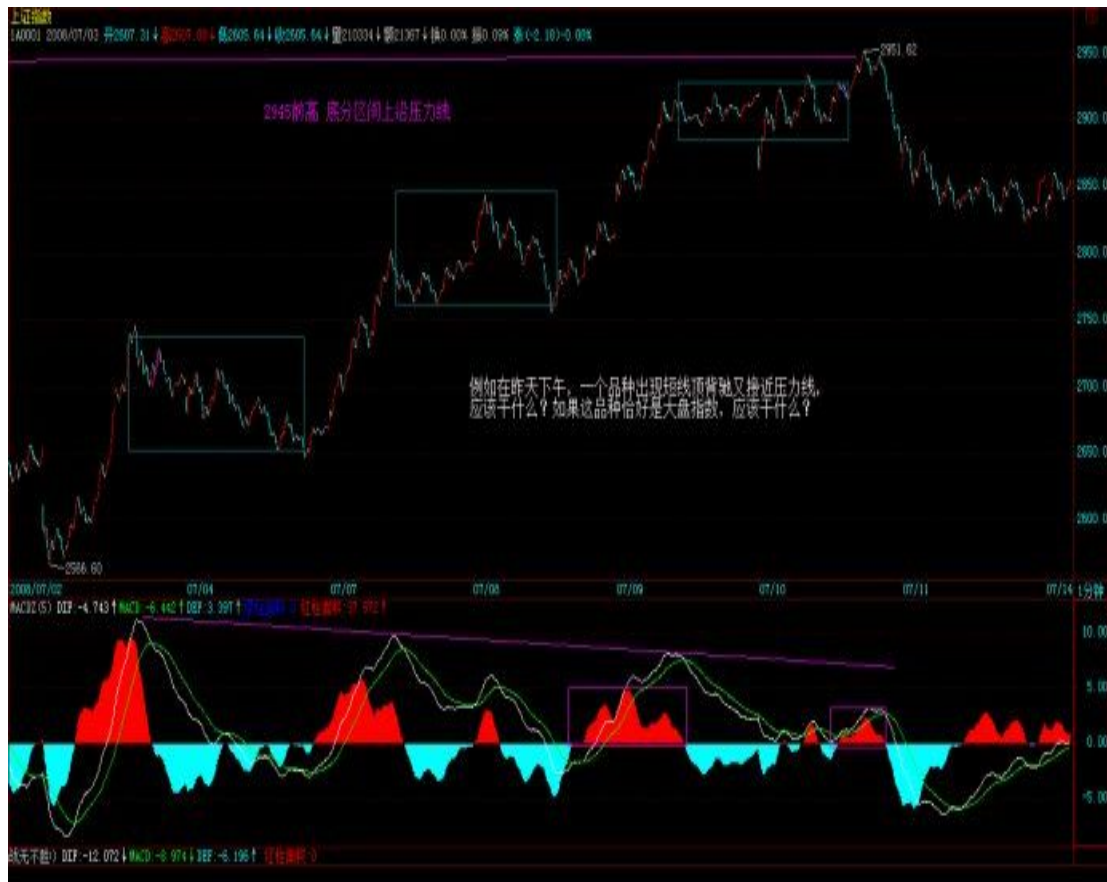
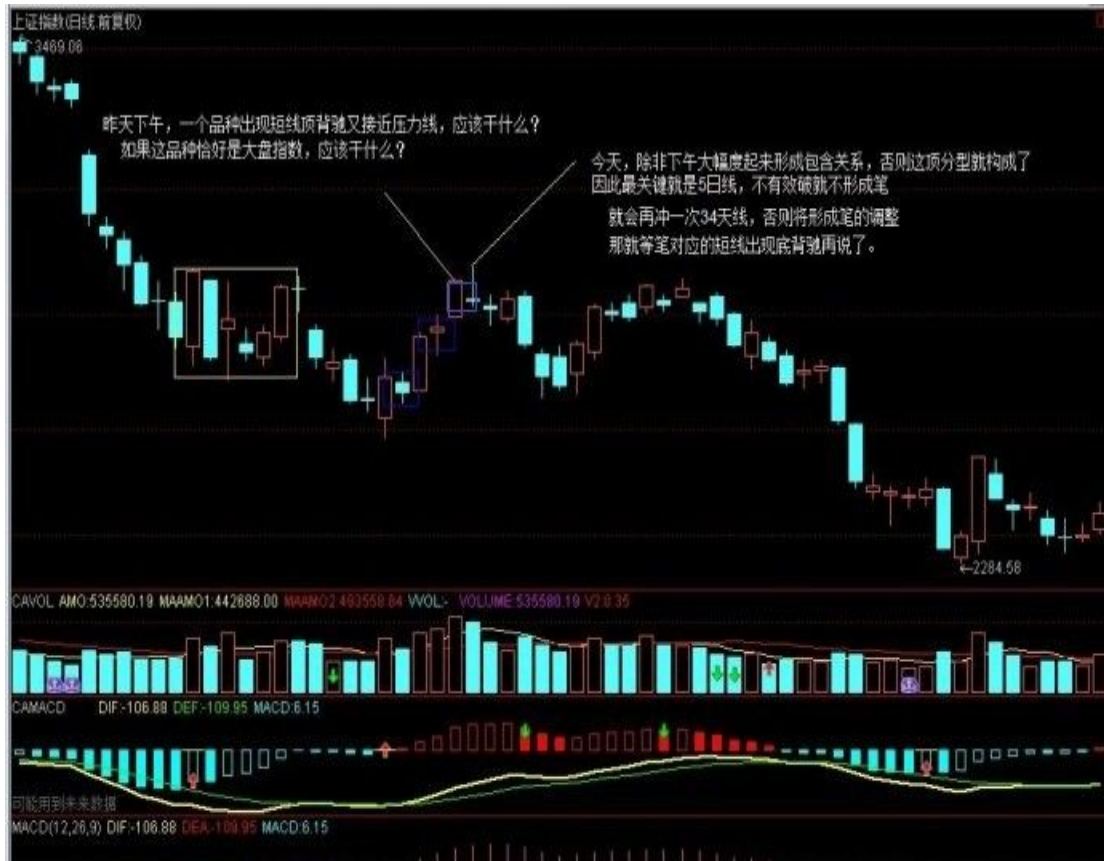
确实，如果你脑子里已经有了期盼，那么什么理论都是白费的，因为你甚至可以把刀子的白光看成了情人桥下那一轮月光。昨天中午就出来的帖子，这么多话，当然主要都是针对长期来说的，都是你终身受益的东西，但例子里也顺便给了短线的重要提示，可惜似乎看到的不多，竟然很多人，在今天明明要构成顶分型的时候还谈论轮动，虽然这顶分型最终不一定延伸为笔，但其中的风险是理论性存在的，因此这时候脑子里风险是第一位的，就算有轮动也可能是刀口舔血的勾当。

股票不是吃饭，一顿不吃就饿得慌，理论是让你心里不受贪婪恐惧影响，别明明是刀子都跑过去大吃一顿。请好好重温这两段：“从这分类可以看出两点，统计一下，目前被 34 天线上下压制的股票是最大量的，这就提示我们，34 天线对于大盘也是压力很大的，由于大盘还没到该线，因此这提示就有预示的意义了。”

“此外，由于每类股票一旦在 N 类调整，要到 N+1 类，至少有很大一段时间折腾，所以这就给了一个轮动的最好选择，一旦一个趋势级别的走势在 N 类上出现顶背驰，就可以先出来一下，至少有几天偷欢的时间可以去找找别的已经调整可以再启动的股票或者补涨的。”

例如在昨天下午，一个品种出现短线顶背驰又接近压力线(娇：34 线)，应该干什么？如果这品种恰好是大盘指数，应该干什么？注意，帖子可是中午就给出了，这是一个很好的现场例子，不管你如何了，但一定要记住这个例子。

今天，除非下午大幅度起来形成包含关系，否则这顶分型就构成了，因此最关键就是 5 日线，不有效破就不形成笔，就会再冲一次 34 天线，否则将形成笔的调整，那就等笔对应的短线出现底背驰再说了。



昨天下午正确操作，现在就不用左右为难，左右为难的操作都是因为节奏不对，因此，节奏是一个永远的主题，高手还是低手，最终考验的就是节奏，轮动只是节奏的一种方式，而最重要的节奏，还是买卖点，一切的节奏都必须以此为基础，当然轮动也不例外。

(2008-08-04 15:26:00)

本不想说股市，因为确实没什么可讲的，但这时候发帖子不说两句，好象也不好。不过，说了也白说，例如，周末本 ID 把之定义为搏消息，结果就很多人不乐意，你说能让本 ID 说什么好？

大家如果想听好话，本 ID 这里没有，对不起了。本 ID 唯一知道的事情是，无论什么理由，别说那无聊的什么运，就是天王老子下凡，走势如果不体现出底部，就没有底部。每个人都企望来一下所谓的奥运行情，然后胜利大逃亡，都这样想，谁埋单？那些说奥运要到 8000 点的，现在死了多少了？

真正的钢铁战士，只看走势本身，一切都在其中反应，如果连这都遵守不了，就别学什么理论了，买把扫帚去证什么会门口无间道去吧。

本 ID 也不想再说本 ID 理论那些高深的道理，就用最简单的均线，5 日线都上不去，能有行情？还有，现在最明确的技术提示就是 MACD 准备 0 轴破还是不破、破了是否假破这类老哈姆雷特问题，要看清楚行情，只要搞明白这问题就可以，在这没决断之前，你急什么？



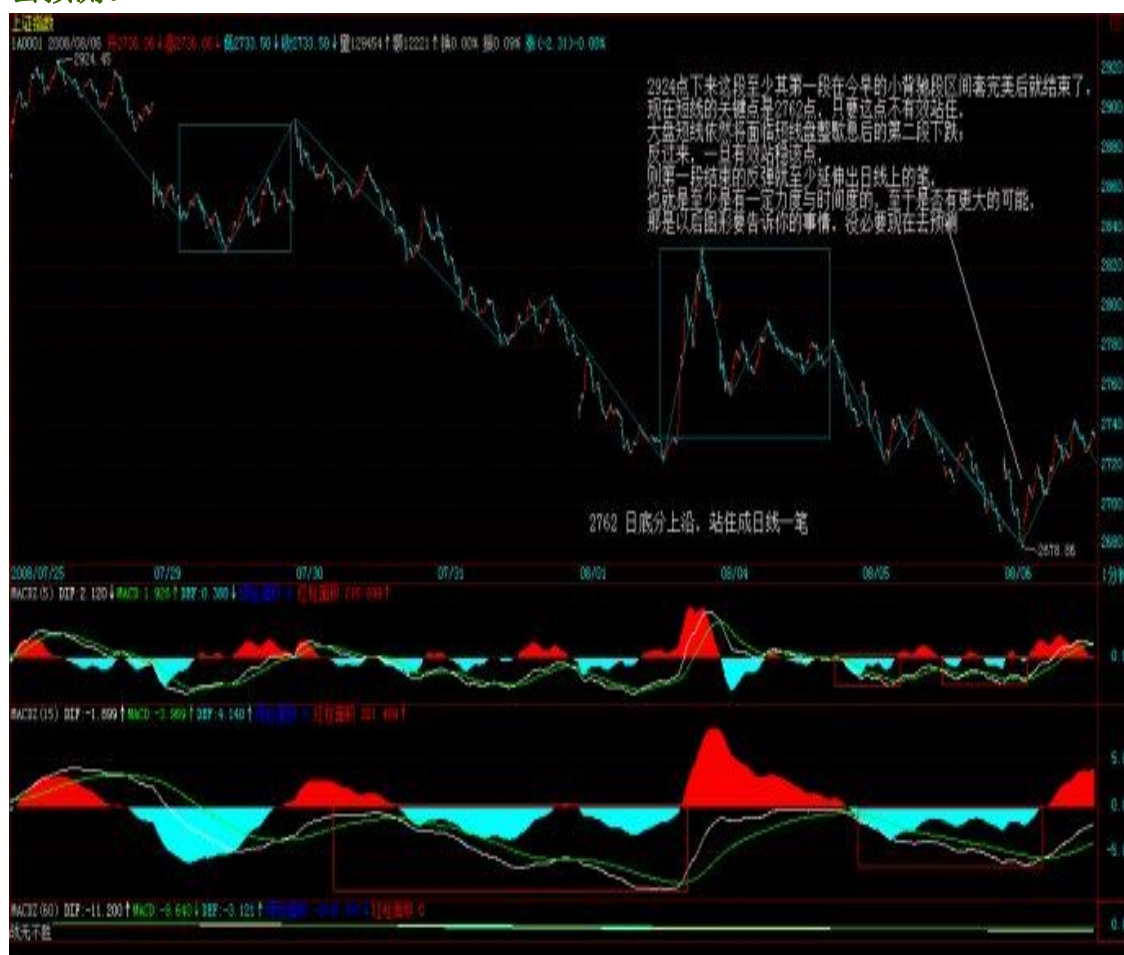
本 ID 不想培养懒人，MACD 的用法说过多次，自己去判别，真明白的，现在一看就知道该怎么安排后面的操作，做不到就学习。

打针得一律，记录下来。

## 短线关键 2762 点（附诗人画廊（七）：孟郊）

(2008-08-06 15:38:08)

短线大盘已经很明显，2924 点下来这段至少其第一段在今早的小背驰段区间套完美后就结束了，现在短线的关键点是 2762 点，只要这点不有效站住，大盘短线依然将面临短线盘整歇息后的第二段下跌；反过来，一旦有效站稳该点，则第一段结束的反弹就至少延伸出日线上的笔，也就是至少是有一定力度与时间度的，至于是否有更大的可能，那是以后图形要告诉你的事情，没必要现在去预测。



大的角度看，目前依然在 7 月 3 日后形成的大中枢中，因此，目前的波动都可以看成是对该中枢的震荡，只要不形成对该中枢的第三类买卖点，该震荡就将一直延续。这一点是本 ID 理论的最基本常识，就不多说了。至于中枢震荡如何操作，课程了反复说了 N 遍，就就不再罗嗦了。



打针时候骚扰了一下孟东野，就有了下面的七律，附录如下吧：

## 2762 点，大盘短线已到临界点 (2008-08-08 08:23:58)

昨天，一个包含性 K 线，构造出短线的第二类买点 after 回拉到 5 日线附近，大盘短线已到临界点。当然，最干脆的走势就是今天中长阳突破 2762 点确认笔走势，而反过来，若大盘依然在 2762 点下犹疑，那最晚下周初，大盘中继中枢扩展完成后向下延续新一段跌势就理所当然了。所以，今天开始三天内的走势是短线必须密切关注的。

中线来说，已经三次探底，一般性地，即使从概率的角度，如果还有第四次的探底，那破底的概率至少是 95%。所以，这基本就是多头的最后一次努力了，就看如何收场了。

操作上，见买点就可以介入，冲不上去就把货倒给多头让多头去死，这就是目前唯一正确的操作。而没这短线本事的，或者就把持仓位每天继续折腾差价降低成本，或者就继续小板凳，自己根据能力选择吧。

本 ID 现在早对那什么会审美大疲劳，快点完、别惹事就谢天谢地了。如果一定要让本 ID 说真话，那就让为资本全球化画眉贴金的末世大铺张见鬼去吧！中华民族的大复兴无须这种恶心的堕落背书！



## 苦口良药，预演后奥运断崖走势 (2008-08-08)

15:20:58)

今早,有人企图用为什么深成指四次探底就破底而上海没破之类的烂问题刁难本 ID,不知道今天的走势算不算一个回答?本 ID 也想问,为什么你就不会完成以下的填空:“既然深成指都已破罐破摔,那么还远吗?”

什么叫断崖走势?这几天本 ID 的长篇文章不断提到这个词,大白话就是破罐破摔,信心一致崩了那还有什么不可以摔的?本 ID 早上说冲不上去就把货倒给多头让多头去死,有人反问为什么要多头死?多头不死,哪里有大底?问题是,你为什么要站在死多头一边呢,世界如此宽广,你为什么要陪多头死呢?

多头是什么货色,请看:

## 你别砸盘,不然对你身体不利! (2008-08-08)

14:21:32)

拜托,先照顾好自己吧,本 ID 的健康就不劳烦了。

苦口良药,什么会都养不起 13 亿中国人,今天不过是一个预演而已。如果真为中国、中国人好,那么就吸取教训吧,股市不算什么,经济断崖才是真正可怕的,过了今晚,面子也有了,干点实质的事吧,中国 13 亿人要吃饭的,一天都少不了,一顿都少不了,像今天中午那些饭还是少吃点吧。

为对抗经济断崖而努力,这是 2008 年 8 月 8 日唯一需要的口号。一个刘某、张某某、赵某某都大肆招摇的玩意,爱啥是啥吧。

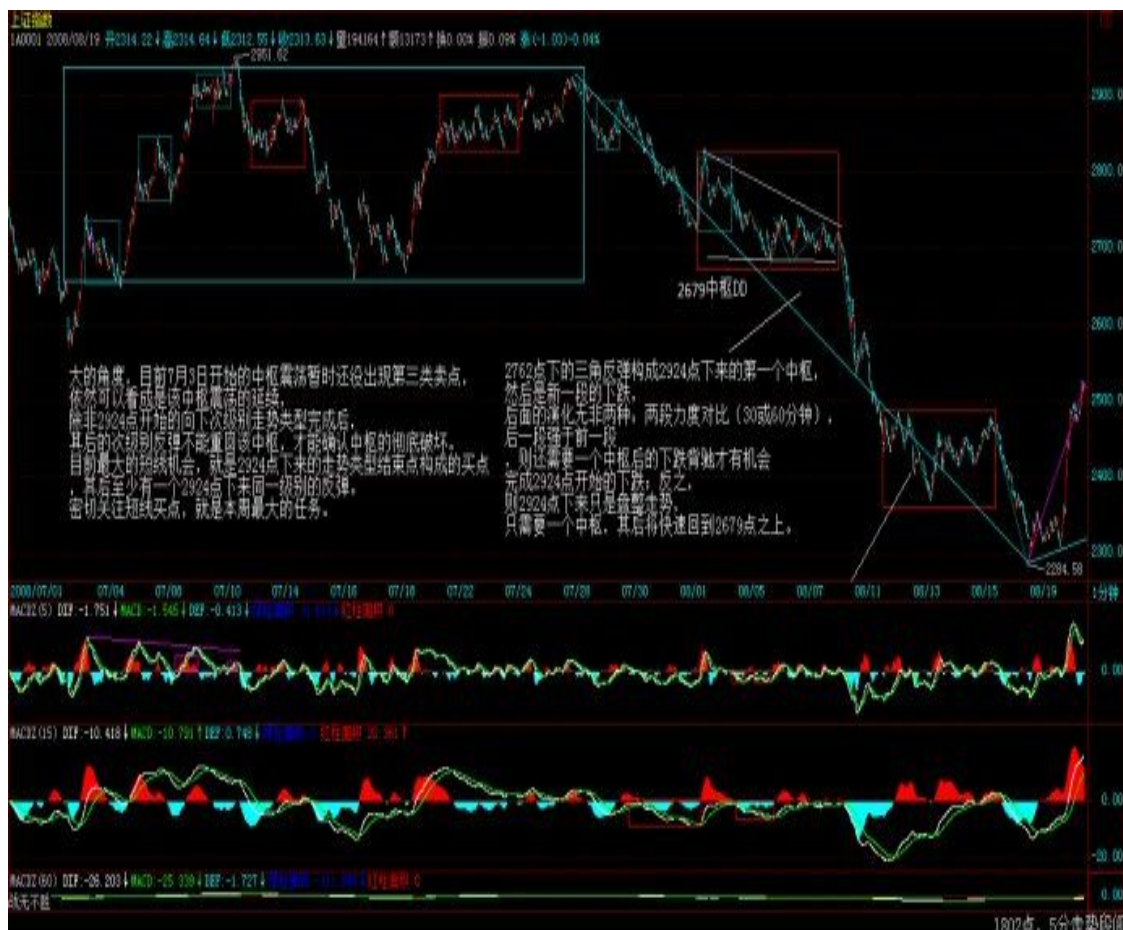
## 密切关注买点出现 (2008-08-11 07:54:18)

2762 点下的三角反弹构成 2924 点下来的第一个中枢,然后是新一段的下跌,那么,后面的演化无非两种:两段力度对比(30 或 60 分钟),后一段强于前一段,则还需要一个中枢后的下跌背驰才有机会完成 2924 点开始的下跌;反之,则 2924 点下来只是盘整走势,只需要一个中枢,其后将快速回到 2679 点之上。

大的角度,目前 7 月 3 日开始的中枢震荡暂时还没出现第三类卖点,依然可以看成是该中枢震荡的延续,除非 2924 点开始的向下次级别走势类型完成后,其后的次级别反弹不能重回该中枢,才能确认中枢的彻底破坏。

因此,综上所述,目前最大的短线机会,就是 2924 点下来的走势类型结束点构成的买点,其后至少有一个 2924 点下来同一级别的反弹。密切关注短线买点,就是本周最大的任

务。



看不明白上面所说的，也有两种途径：一、张某某去吧；二、虚心把课程真正读明白。

本 ID 可以自豪地宣告，本 ID 的所有财富都是靠自己的智慧从毁既得利益者手中抢来的，要击毁他们，就是要把他们的血吸光，资本市场是一个最公平的地方，关键你是否有如此的智慧。

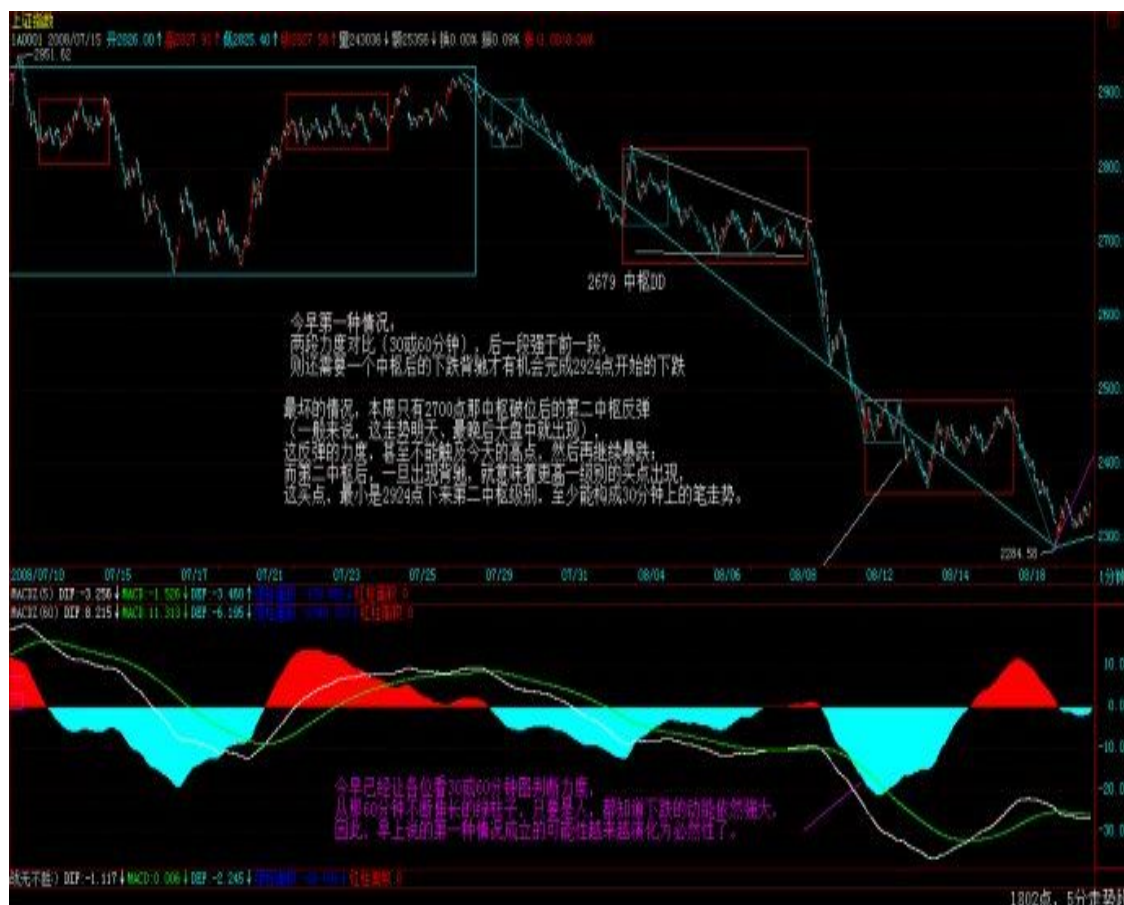
没有智慧，就等着陪葬，这有什么可说的？当然，自我有清楚认识，危险之下坚持小板凳，也是智慧之一。自知之明，从来都是最大的智慧。没能力，练能力，没人可以替你。

## 断崖走势继续让短线买点逼近(2008-08-11 15:07:35)

今早已经让各位看 30 或 60 分钟图判断力度，从那 60 分钟不断伸长的绿柱子，只要是人，都知道下跌的动能依然强大，因此，早上说的第一种情况成立的可能性越来越演化为必然性了。

最坏的情况，本周只有 2700 点那中樞破位后的第二中樞反弹（一般来说，这走势明天、最晚后天盘中就出现），这反弹的力度，甚至不能触及今天的高点，然后再继续暴跌；而第二中樞后，一旦出现背驰，就意味着更高一级别的

买点出现，这买点，最小是 2924 点下来第二中枢级别，至少能构成 30 分钟上的笔走势。（最坏的情况下，最迟下周初就一定出现，一般情况下，如果不是最坏，本周出现的概率很大。）



但 这个反弹的出现，如果只是 2924 点下来的第二中枢级别，那么后面还有下跌去构成背驰完成 2924 点以来的下跌走势，其后的更大级别就是所谓 7 月以来大中 枢的次级别反弹将是最为重要的，（娇注：30 分中枢的 5 分级别反弹）是否构成第三类卖点，就看这次了，一旦构成该卖点，后面还有更断崖的下跌。（注：实际 走势为此类 30 分中枢 3 卖点后断崖下跌）



时间上看，要不出现这种第三类卖点，就看政策是否明白事了，如果还幻想，还开幕式，那就如那无聊变态的烟花一样眼花吧，让断脚断腿漫天飞舞，这比烟花好看。

如果要严格分析，本次上海也是典型的四次破底，只是第二底比 6 月 20 那第一个要低，这是弱式盘整经常会碰到的。关于盘整形态的问题，以后在课程里再详细说。

股市开幕式地预演着断崖，本 ID 前段时间反复说的断崖是否蔓延到经济领域，就看某些人的表演了，有本事就如同开幕式那天发 1000 多支火箭来做假天气，本 ID 很想开开眼，拜托了。

## 经济基本面给了调控下台阶的机会

(2008-08-12 15:21:43)

大盘今天走得极为规范，如期出现昨天说的盘中反弹以构成 2700 点那中枢破位后的第二中枢反弹，后面请注意了，这里严格说将有两种演化可能：

一、最规范的就是破该中枢，然后再分两种可能，形成背驰见更大级别底形成更大级别反弹，不形成背驰就继续下跌去形成第三中枢，一般来说，后一种情况出现的概率不会超过 10%，而且是否形成背驰，可以很直观地判断，根本没有模糊混淆的可能，除非你根本没搞清楚背驰的判断。

二、不大规范地的，就是直接从该中枢第三类买点扩展成更大级别的反弹。这等于标准的下跌走势  $a+A+b+B+c$  中的  $c$  不出现，读过课程的都知道，只要有  $A$

和 B, a、c 不出现不改变下跌的性质, 趋势与盘整在于中枢数量, 这是最基本的常识。

同样地, 第二种情况的概率也不超过 10%, 按中枢震荡的判别原则, 第三类买点与第三类卖点都分辨不清楚, 那就根本没看明白课程, 补课是唯一选择。



看明白上面的内容, 后面的操作就得心应手了。当然, 具体个股与指数的节奏可能不同, 这也是最基本的常识, 那就各自去分析了, 本 ID 不可能把个股也分析了, 没那时间。

今天 CPI 有比较好的数据, 油价、汇率都有了有利的变化, 这也为某些人准备了台阶, 下不下就是他们的事了, 不下, 市场是不会给面子的。所以, 从基本上看, 短线反弹是有了些条件了, 但中线的关键还是要低头、下台阶, 否则给脸不要脸, 只能撕破脸了。

不说了, 看着办吧。

## 确保经济高速增长已刻不容缓 (2008-08-13 08:28:09)

春节后写了要通胀还是要经济增长 (2008-02-28 15:53:15), 当时就很尖锐地指出高通涨低增长死局的潜在可能与危害性, 在错过了诸多有利时机后,

很不幸地，现在这种风险正日益迫近。现在，已经别无选择，当时已经给出了当下最现实的模式，高增长高通涨，然后在此基础上逐步利用有利时机改变经济结构与利益分配机制，使得结构性通胀的压力消解。无论如何，确保经济高速增长已刻不容缓，不想死得很难看，这是唯一实际的选择了。

最近，对经济增长的再次强调逐渐有了较大的声音，这是好事情，但其中依然有诸多的摇摆，这是十分糟糕的，机会不会无条件地等你觉悟，因为迟疑，多少机会浪费了，而这会有什么报应，难道真想见识吗？

对于像本 ID 这类人，经济断崖不过提供一次大量买入超廉价资产以提供下次济热钱的筹码而已，但对于绝大多数的国人，那可能面对的就是生存问题了，这不是危言耸听，而是经济变动极可能出现的状况，大难几乎都在兴高采烈之时，这难道还少见？

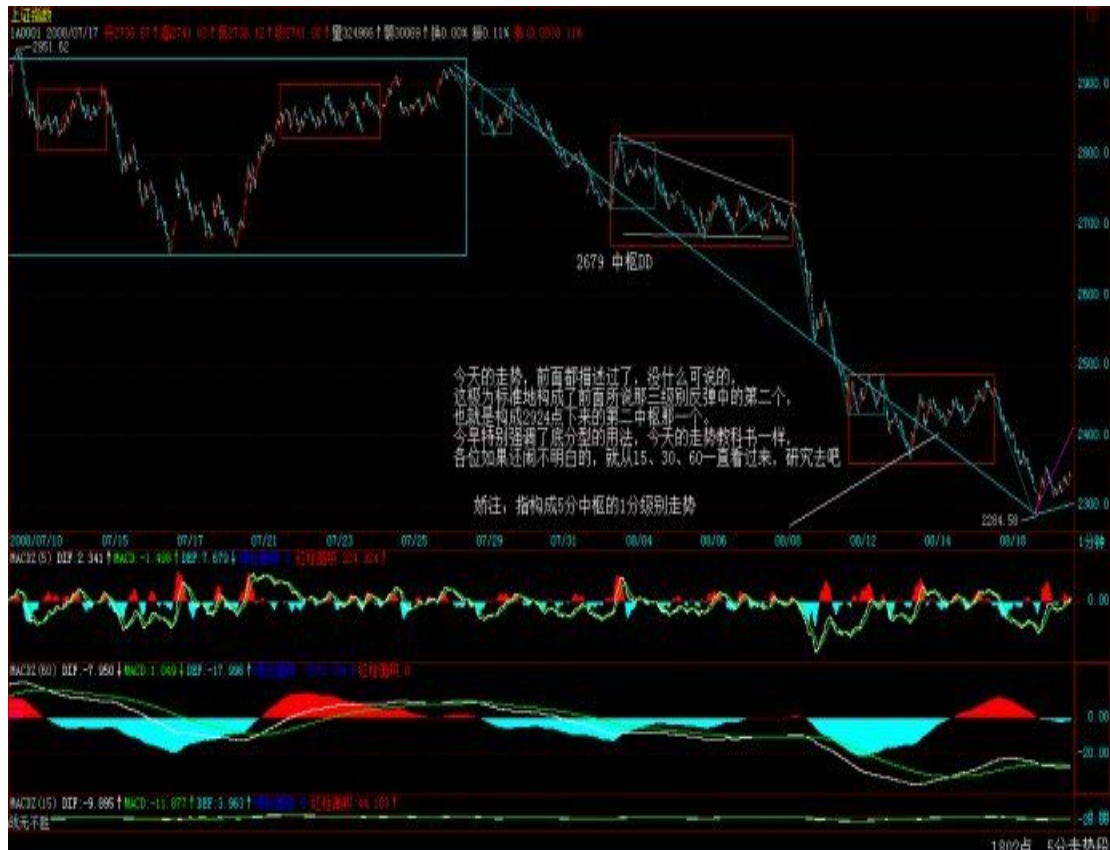
本 ID 很希望自己错了，但无数的事实证明，本 ID 对经济的判断从来没错过，只不过本 ID 都很早就提醒，而绝大多数人却依然沉浸在梦里，难道一定要经济大地震才醒来？

股市方面，对于超短线，看好 30、60 分钟形成底分型后上边沿的位置是否能有效站住，一旦站不住，超短线依然要继续下探。这一简单的招数，用在日线上曾经让多少短线操作最终能胜利大逃亡，这在以前屡次反弹中，本 ID 用短线关键位置是多少曾演示过多次，一定要把握好。当然，如果你对本 ID 的理论有很深入的认识，有更精确的方法，但对一般性的操作，这招数简单又有效率，不把握就浪费了。

这两天准备出院，诸多事情，明天开始就不可能一天两帖了，抱歉。

## 第二级别反弹教科书般降临(2008-08-13 15:23:14)

今天的走势，前面都描述过了，没什么可说的，这极为标准地构成了前面所说那三级别反弹中的第二个，也就是构成 2924 点下来的第二中枢那一个。今早特别强调了底分型的用法，今天的走势教科书一样，各位如果还闹不明白的，就从 15、30、60 一直看过来，研究去吧。



最大那个反弹，也就是前面大中枢的次级别反抽，同样有两种可能：更大底背驰或从今天构成的中枢直接上去，分析和昨天说的那小级别的道理是一样的。

从 大盘的实际走势，显然并不是最恐怖那种，本周已经出现第二级别的反弹，因此就是一般性走势，后面的操作无非是从这第二级别反弹成功逃掉然后再抄更大级别也就是第三级别那个底，如果你真有本事，这三级别的反弹你完全可以根据本 ID 的理论按照如此美妙的节奏自如地完成，现在达不到，就继续训练，没有什么东西是可以随意达到的。

至于经济，某些人爱干什么是什么，只要你有本事，越跌越赚钱，既然有人这么乐意送钱给咱们花，为什么要拒绝？

有时候，让大浪自然去淘沙，可能更有意义，浪淘尽千古风流人物，现在又有谁是千古风流人物呢？这和你的官位、财富无关，某些人有点自知之明吧！

最后说句狠话，之所以有人敢于如此，就是没人需要为经济出大问题负责任，因此就占着什么不什么了，那就随它去吧！

## 106 课缠师的解盘及回帖什么才是真正的“和”？ (2008-08-14 08:03:14)

学东西，必须搞清楚细节。就像现在，依然有 N 多人把分型上边沿站稳作为最好的买入点，却搞不清楚，恰好相反，这只不过是判断是否延伸为笔的一个简单判断法，如果说买点，必须从走势类型去判别，分型上下边沿之类的东西，最多就类似于第三买卖点，因此以这当成买卖的根据，将不时面临买后第二根 K 线就是转折的尴尬。道理很简单，如果抛去包含关系，6 根 K 线就可以构成笔，而确认站稳上下边沿的那至少是第 4 根，而转折在第 5 根，这意味着什么，不是很简单的问题吗？

因此，各种方法，必须知道其使用范围，在什么情况下如何用是最有效率的，否则如此囫囵吞枣，不亏钱真是没天理了。课程里也有单纯用分型的不同级别，用类似区间套的方法确定买卖点的方法，这可不是单纯的上下边沿判别，千万别搞糊涂了。

股票糊涂了，大不了就亏点钱，如果一些基本概念糊涂了，又当成国家的战略依据，那真是国将不国了。像最近被反复口淫的“和”，被解释成所谓的“和谐”之类的可笑玩意，甚至为所谓的“和平崛起”去依据，简直是祸国殃民。

“和”，是相应的意思，这在最基本的《说文解字》就有的意思，最后被阉割成“和谐”之类的废柴，大概也成了宋以后被长期凌辱的最好注释了。

何谓“相应”？就是根据当下实际的条件，给出的最适宜的行为，简单地说，就是构成“相互应和”。最简单的，对垃圾、衣冠禽兽就要彻底清扫，而不是去“和谐”，这才是相应；世界历史证明，“大国崛起”从来就没有“和平”的，当然，现在可能可以进化成经济、金融的战争，但这更不“和平”，所谓的“和平崛起”，真是不知所谓，可笑之极。

你只要想“崛起”，就有人不让你“和平”，从各方面折腾你，这是最基本的常识和世态，企图掩盖，究竟想蒙谁呢？美国之类的会让你的口号忽悠吗？最终害的不过就是自己而已。

要“崛起”，其“和”其相应就是斗争，斗争不一定是大规模的对抗，斗争本来就是一门艺术，只是你是否把握而已，这点与把“和”折腾成口淫版的张某某之类人，根本没什么可谈的，就让他们继续口淫快乐吧，但这皇帝新衣必须指出来，让更多国人知道，这群人是如何光着腩子相互淫乱以让他们的利益继续既得的。

至于股票，该说的都说了，自己修炼吧。今天下午没帖子，可能要等明天或后天早上才有了，抱歉。

## 分型上边沿再起神奇作用(2008-08-18 15:09:52)

十分感谢各位的关心，这边的问题，无论多难，本 ID 都会尽量处理好的，毕竟机会难得，是否最终如愿，就看是否有此善缘了。



今天大盘值得各位好好研究，周五所给的日底分型上边沿不能站住将继续探底，今天的走势已经给出最好的阐释。而这个探底，在最开始的三级别反弹分析中已经仔细分析过，这一般有 90%可能性走势下面预防的走势无非是不能形成背驰从而只能先有第三中枢的问题，因此，明后两天走势极为关键，一旦延续跌势力度，那么第三中枢的可能性就很大了。反之，就那次级别的反弹就将展开。

一定要注意，这次级别反弹可能只构成原来大中枢的第三类卖点，其后将是更猛烈的下跌，第三类卖点后最好也就是构成更大级别中枢，因此，这反弹面对的风险还是需要留意的。

从基本面上看，时间刚好极端配合，这次级别的反弹，最弱的就是平台式的，也就是连 2500 点都碰不到，然后基本对应上那什么会结束，最后的机会给管理层，如果还如此，后面不第三类卖点才怪了，这点必须有清醒认识，而这在原来三级别反弹的分析中已经明确指出过，市场显然与我们的分析完全合拍。



不说了，本 ID 现在的任务是学习、治病，顺便看管理层的反应，一切都在分析之中，没什么可继续说了。

## 教你炒股票 107：如何操作短线反弹 (2008-08-19 16:10:39)

好了，没活动就继续说股票，今天的走势都在前面的分析中，具体就不用再说了，各自学习把握就可以。这里，再强调一下一些最基本的操作问题。其实，操作没把握，归根结底是对理论没完全彻底地把握。

例如，一个最实际的问题，如果按照理论，至少有一个 30 分钟级别的反弹，那么具体的操作应该怎么安排？首先，你必须搞清楚反弹可能的具体走势形式，因为同样是 30 分钟级别，不同形式，对应的对应的操作难度与方式都是不同的，而最大的难点在于，你并不能事先知道反弹究竟用什么的方式，因为这涉及预测，而一切预测都不能纳入操作计划的范围，只能聊天吹牛时使用。所以要解决这难点，必须从绝对性出发，里面不能涉及任何预测。

对一个 30 分钟的走势类型，我们能绝对性指出的无非有一点，就是这个反弹至少有一个 30 分钟级别的中枢，而有这就足够了，为此就可以构造出一套绝对性的操作方法。

某级别的中枢都是由三个以上次级别走势类型重叠构成，也就是说，一个 30 分钟的中枢，一定涉及上下上的三个 5 分钟走势类型。这就是构成我们操作绝对性的最坚实基础。

显然，没有任何绝对性可以保障上下上中，最后一个上一定有比第一个上有更高的高点，特别那种所谓奔走型的反弹，后上的高点可能刚好触及前上的低点，因此，如果你一定要等上下上都完成才抛出，那很可能面对这样的尴尬，就是你在第一个上的最低点买的，在上下上的电梯过后，你只有一个可能连手续费都不够、稍纵即逝的卖点。因此，这种操作，注定是只有相对的理论上的绝对安全性，而没有具体操作上的绝对安全性。要解决这个问题，只能从第一上就开始分解操作，也就是说，没必要等待第二个上了，既然每次上之后都必然有一个同级别的下，而这下的幅度又是不可能绝对控制的，所以还不如就把操作分段，让分段提供给你绝对的具体操作安全。

因此，在这种分析下，具体的反弹操作一定是同次级别分解方式进行的，也就是说，30 分钟级别的反弹，是按 5 分钟的节奏去处理的。

注意，这只是统一的处理方法，其实实际操作中，一旦第一上与下出现后，可能的走势形式，就有了很大的绝对性确认了，例如，一个 30 分钟中枢后接一个第三类买点，然后非背驰力度地强劲拉升，那你就完全可以开始坐轿子，等第二中枢，甚至第三、四、五中枢完成出现背驰后第三类卖点再说了。

其次，更要注意，这绝对性的具体操作还不是平均效率最高的，最高的，就是保持部分仓位，用余下仓位进行换股轮动操作，对于资金少的，这更可以全部仓位进行，不过这技术要求更高，就不多说了。

最后，一定不要去预测什么反弹还是反转，这根本没意义。反弹越搞越大，最后就自然成了反转，而是否如此，根本没必须知道，你唯一需要知道的就是，只要在第一中枢后出现第三类买点并形成非背驰类向上，才可以流着口水地持股睡觉等其余中枢形成，否则，随时都有被反回来的风险。

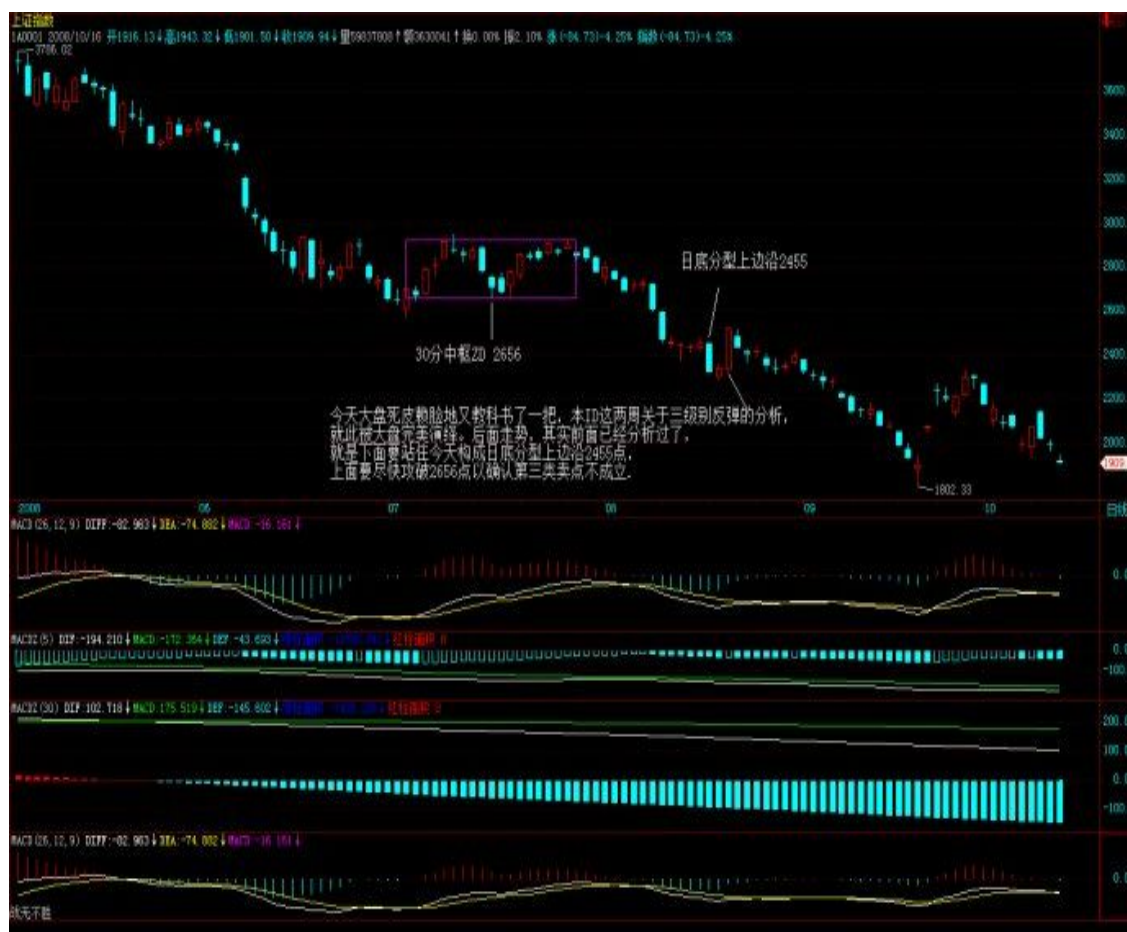
有人喜欢精确定义，那么这里其实也给出了什么是上升趋势形成的最精确定义，就是在第一中枢后出现第三类买点并形成非背驰类向上。趋势形成，只要趋势没有扭转的信号，当然就可以睡觉，这是太常识的东西了。本 ID 的理论，并不一定要违反常识，只是本 ID 的理论可以给正确的常识以合理的理论基础，这才是关键。

后面的课程，将开始具体分析各种可能的反弹类型，这对具体的盘整操作也是有极大用处的。不过必须补充的是，实际的操作效果还是必须靠磨练的，而反弹如此，回调的操作反过来就是，更不用多说。

## 2455、2656 成短线上下关键位置 (2008-08-20

15:11:18)

今天大盘死皮赖脸地又教科书了一把，本 ID 这两周关于三级别反弹的分析，就此被大盘完美演绎。后面走势，其实前面已经分析过了，就是下面要站住今天构成日底分型上边沿 2455 点，上面要尽快攻破 2656 点以确认第三类卖点不成立。



当然，以上表述是站在希望大盘涨的基础上说的，而实际操作，一定不能有这样的想法，而是根据大盘实际走势进行机械化反应。

再强调一次，没分清级别之前就别谈什么背驰。所谓背了又背是天经地义的事情，但对应的是不同级别，否则，难道一个 1 分钟背驰就可以让大盘转向 1000 年，那不乱套了？本 ID 理论的基础之一是级别，不学会并完全机械化地精确把握，那还是别背驰了，因为这种水平，除了背还是背，还驰什么？

今天上来，主要配合了消息面上关于经济刺激的一些重大传闻，如果真能如此，跟着本 ID 的思路一把，这管理层还算有药可救，否则，又来假消息忽悠，那只有第三类卖点后更强力地暴跌了。所以，这几天消息面是最关键的，会也快开完，该干点正事，否则，难道还要为残奥会增加点新项目，提供点新选手吗？

不想说了，就看某些人会不会做了，这不是小孩子玩泥沙，千万别意气用事。至于各位，无论你这两周是否如本 ID 两周前说的完全踏准三级别的节奏，但如此教科书的实际走势，也请好好分析清楚，学会了这，你的水平将提高许多，各位就各自努力吧。

## 超短线抉择：5 天还是 13 天线(2008-08-21 15:23:00)

今天没消息，大盘回跌就是天经地义的，至于这回跌是否最终构成继续的探底，昨天已经给了一个基本点位：2455 点，如果明天还站不住该位置，继续下探就是理所当然了。

当然，实际操作中，根本无须搭理这点位，因为这往往有点晚，本 ID 最近课程专门讲述如何进行短线操作安排。里面给出了最有效率的方法，而这次第一段的顶背驰极端明确，（线段类背驰）



当然，由于是 T+1，所以实际操作中不一定真能在第一类卖点就卖了，而以前

说过开盘大幅度低开，第一次次级别回拉不破顶或盘整背驰将构成最好的第二类卖点，这类卖点往往是突发事件中最好的逃命点，这里的老人都知道，去年 530 早上开盘前专门强调注意第二类卖点，该点走掉后，虽然不是最高，但后面至少逃过整个跌幅的 95%，这已经是突发事件中最好的结果了。

当然，理论水平不够的，就看均线，前面有专门说均线系统级别的，这次标准地在 13 天线受阻，也就是一个 2 级力度，能否升级到 3 或更高，就看 13 天线了，至于 5 日线，是超短线的生命线，一旦有效跌破，那该怎么样（注：阉割），张某某（注：张艺谋）都该知道，各位这么英明神武的，就不用废话了。

明天，最后一个搏消息的日子，而下周，是让某些人最后彻底反省的日子，如果一切都落空，你说这市场能不空吗？这第三类卖点还不是天经地义的？让市场赞助点手呀脚呀地残奥会一把，还不是很张某某的？

至于那连笔和线段都没分清楚，在线段上竟然敢大谈什么背驰的，就虚心点去读书。让本 ID 一个早被判四期绝症的病人每天还分什么笔、线段图放上来的，你好意思，本 ID 都不好意思。因为，功夫是你自己的，你自己不磨练，万一本 ID 有什么闪失的，你又去哪里找陪练？

可以断言，本 ID 万一有什么闪失，关于本 ID 的理论就会被折腾得完全变样，有 2 的张某某次方变种，结果，最终能在市场上真磨练成钢铁战士的，能有 5 个，本 ID 就含笑九泉了。就像那奇人，他们家里同辈人一起学祖传绝学，9 个人，最终只有他坚持下来并完全自如应用了，大概世间很多事情都命该如此，就不说了。

本 ID 一时还死不了，至少要看到某些人低头才行，这次不低头，总有低头日，但那时候可能就不是主动低头了，要面子可没有，鞋子、袜子、唾沫星子诸如此类的东西张某某的张某某次方飞过来，肯定比某天那天上钞票印出来的脚印有趣。

## 博消息，于 5 日线震荡 (2008-08-22 15:32:30)

由于前几次周末搏消息都以失败告终，所以这次似乎热情不高，但依然没有死心，所以就构成今天围绕 5 日线震荡的两难局面，因此，周一开盘就决定短线突破方向，技术上一旦 5 日线走平再张口向下，那么大盘新低就是理所当然了。

当然，高位走掉的，这消息也可以赌一把，只是周一一旦没兑现，就要动作特别迅速，没这水平的，就算了。就算真有什么消息，如果特别实质的，完全可以在高开回来出现小次级别第二类买点时介入，这和大跌的操作只不过反过来罢了。

目前，从中线的角度，技术上周与月如何能最终构造出底分型才是问题的关键，否则，就算有消息，也是一日几日行情，比比短跑而已。

周末，好好休息吧，这边也有不少事情忙，先下，再见。

## 以北京奥运为新标杆的面子工程运动会隆重开幕(2008-08-25 15:38:43)

大盘没什么可说，昨天已给了最关键的评价，市场需要更多真家伙。技术上，今天改变了最近周一就大跌的习惯，但由于目前 5 日线依然在 13 日线下收口，因此明天，最迟后天是短线分水岭，是 5 日上穿 13，还是再次扩大形成新一轮下跌，很快就有答案。

管理层已经企图想干点什么，但太拖拉了，就怕他们到时候尽来些不到位的东西，反而让市场厌恶。所以，现在，一切都在敏感之中，这段时间，一定要清醒看好，最安全的还是根据技术来，中线的标准很明确，就是首先周底分型，然后是月的，这两个构造出来，大盘才会有大戏，否则也不过是上下折腾一下。

本周很关键，决定了本月能否有可能成为月底分型最下一根，如果本周走不好，那么，一切都将至少轮后一月，如果这样，后面的调整就至少多三月，也就是至少两年以后再谈什么新高行情了。第一轮调整时间越长，正规的走势中，后续最终结束全部调整的时间也将成 N 倍地延长，这是很关键的。本月是 10 个月，下一周期是 12、13；然后是 17、18，当然，具体要看实际走势，这都是经验的分析。

目前，是游资乱搞的时期，所以权证、本地股等小市值品种就会被经常光顾，而真正的大行情，必须中字头股票真正动起来，本 ID 当然不介意管理层一路昏招，使得本 ID 类似 6 元中驴的理想得以实现，但本 ID 从 11 元多开始都是见步拆步，冲不上去就砸，有差价就回买，有机会就让它破底，以有更好的价格，而中字头的基本都是这样弄的，没有人会现在全身投进去，但现在完全不介入，以后可能就不一定有发言权，这就是另一个问题了。

所以，再次强调，对于小资金来说，继续短跑运动会，这才是应付如此混乱环境的唯一可行办法，或者干脆就继续小板凳，那更不用烦了。

说起运动会，今天，以北京奥运为新标杆的面子工程运动会隆重开幕了，以后，一切只要打着民族世界交流发展展示等等劳什子玩意的东西都有了新标杆。花吧烧吧，一切时代，如果张某某（注：张艺谋）般以宏大叙事为基础的伪文化得以烧钱化，这个时代一定要反省了，说得难听点，一个破资本主义爆发户，有什么可臭显摆的？

昨天，最精彩的是那伦敦市长以忒加扎的方式上场，给爆发户心态的急于显摆一个极大反讽；另一个，当然是那八分钟，这里，无法讲述，因为懂得当代西方哲学、艺术发展的人毕竟太少，这种以摆脱宏大叙事为基础的、散漫而有机的艺术，是张某某那些弱智的爆发户玩意永远想象不到的。

当老牌资本主义早就开始冷酷的反省与重建时，一切的对比简直太有趣了，当奥运奥运了中国后，就看老牌资本主义的精神家园里，奥运是如何被伦敦所奥运，2012 年，值得期待。

本来想写一篇关于那 8 分钟纯专业的分析，后来一想，本 ID 又不喜欢废铁、烂切，何必多写又招极端民族主义者不待见，就算了。

要在全球化占主导，文化是最大的难关。其实，伦敦那些也不过糊涂玩意，新的文化建构当然至少是全球视野的，不明白这点，远远不行呀。

任重道远，呜呼——

## 大盘短期走势纯技术分析(2008-08-26 14:59:52)

从最简单的 5\13 日线就知道今天最迟明天是大变盘的日子，结果大盘依然很有方向感地向下，明天回拉只要站不上 5 日线，以后该线就成为最简单短线判别标准。

不过，有一点必须注意，目前大盘往下的承接日益加大，大盘还有一种可能的演化就是不断的下探最终都不构成真正的下跌，而是不断扩展出更大级别的中枢，等待上面均线下来，在目前大致位置形成缠绕后再决定最终突破方向，这是一种很有技术意义的走势演化，具体的分析以后课程里都有。

今天并没最终破坏上周是周底分型最下一根的形态，换言之，只要大盘在本周不破坏这形态，那大盘还有点意思，否则，就继续下探到可安置这周底分型的区域。

话就不多说了，一切看图操作，千万不要一根筋。

谢谢各位的关心，这两天买了点电器回来，自己来吃得舒服，当然，自己来也就是补充一下，大的还要靠外面，毕竟本 ID 不可能去每天买菜，那事太麻烦，糖水弄了还可以，外面买了冷冻的甜点心，加热可以随时吃，只能将就了，顺便活动一下自己，也算锻炼。

在这里，估计至少还要二个月，熬熬就习惯了。

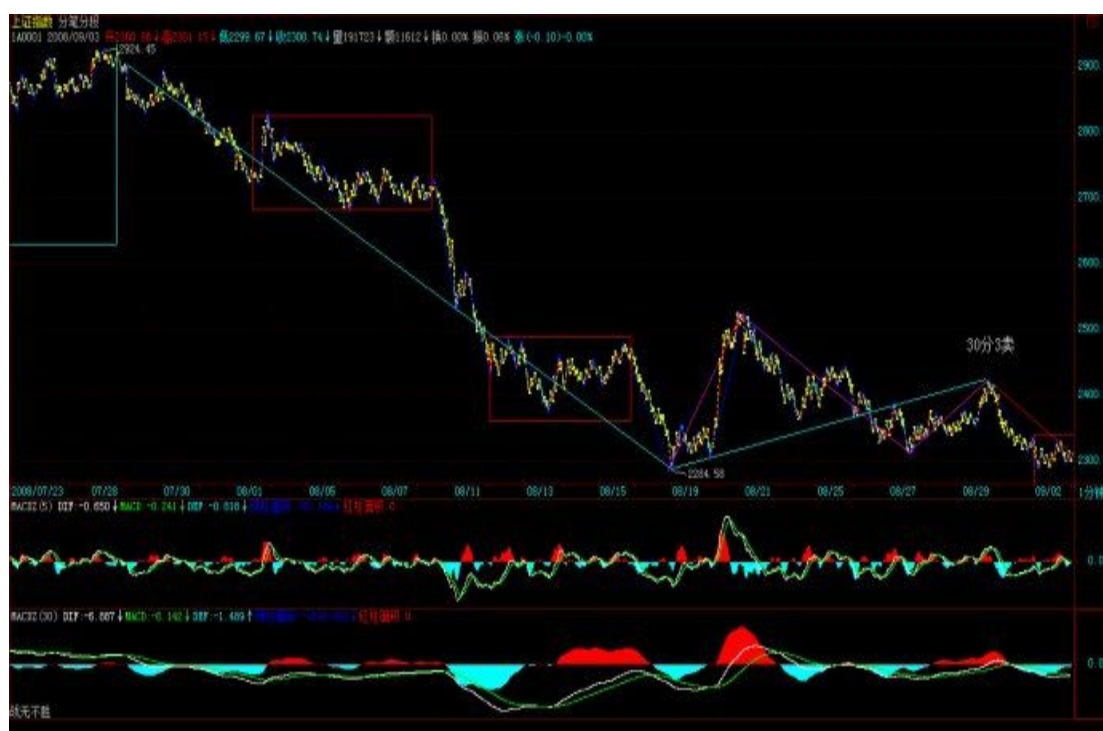
## 等待政策与技术产生共振效应(2008-08-28 15:10:21)

现在，政策与技术，单纯一面，都不足以构造真正的中期底部，而是必须等待两者产生共振效应。政策面上，效率不高；技术面上，最简单的均线系统都没修正好，因此，硬来没多大意义。

在目前条件下，中线角度，出现各级别中枢不断扩展叠合以完成底部构造的可能性越来越大，也就是说，先横住了，然后再等到那共振时间的出现，产生突破的第一推动力。

明天又进入搏消息日子，上周参与者已经热情不高，本周如何，拭目以待。然后又是一个轮回，有消息，就看其分量决定短线的波动力度，没有，就有了借口往下考验一下，当然，就像本周，最终又一个平衡形态也是一点不奇怪的。

现在，唯一需要的是耐心，而对于短跑选手来说，其实机会不少，特别个股中。如果着眼中线，那还是继续不断短差就降低总成本，这不用太费心。至于，一点感觉都没有的，那就小板凳吧，至少等底部形态彻底摆脱了再说了。



## 教你炒股票 108：何谓底部？从月线看中期走势演化

(2008-08-29 09:15:01)

何谓底部？这里给出精确的定义，以后就不会糊涂一片了。底部都是分级别的，如果站在精确走势类型的角度，那么第一类买点出现后一直到该买点所引发的中枢第一次走出第三类买卖点前，都可以看成底部构造的过程。只不过如果是第三类卖点先出现，就意味着这底部构造失败了，反之，第三类买点意味着底部构造的最终完成并展开新的行情。当然，顶部的情况，反过来定义就是。



此外，用分型的角度同样可以给出底部的概念，只是这粗糙一点，对一时把握不了精确走势类型分类的，这是一个将就的办法；此外，一般性分析中，这方法也可以用，因为对把握大方向已经足够。

站在分型的角度，底部就是构成底分型的那个区间，而跌破分型最低点意味着底部构成失败，反之，有效站住分型区间上边沿，就意味着底部构造成功并至少展开一笔一上行情。其实，这都不是什么新鲜内容，但这里统一说出来，还是有好处的。同样，顶部反过来就是。

注意了，有了这个定义，就一定要搞明白，不是在底部的区间上买，而是相反，应该和中枢震荡的操作一样，在区间下探失败时买，这才是最好的买点，连这都搞不明白，就白学了。此外，底部是有级别的，日线图上的底分型，当然就对应着分型意义上的日线级别底部。

现在就有一个现成有意义的例子，2008年8月这月K线基本走出来了，显然，9月是否能构造出底分型，关键是看这个区间（2284，2952），其中2284点是绝对不能破的，一旦破了，就马上宣告月底分型至少要到10月后才有戏。因此，即使9月没到，我们已经可以有一个大致的操作强弱分类空间了，只要回2284点不破的任何分型意义上周级别以下走势，都必然成为一个良好的短线买点，而且其中可以充分利用类似区间套的方法去找到最精确的买入位置。



同样，马上可以断言的是，在10月有效确认站住2952点前，月线意义上的行情是没有的，最多都只能看成是分型意义下月线级别的底部构造过程。因此，这对我们操作参与的力度与投入就有了一个很明确的指引。

当然，对于一般投资者，月线图太大了，因此可以看周线图，例如，本周与上周比，到目前为止就是一个包含关系，因此，到下周是关键的是否构成底分型的日子，而真正要走出底部，那还需要对（2284，2601）突破有效的确认，也就是说，在中秋前，要确认一个分型意义下的周线行情是不可能的，除非今天，本周最后一天能突然突破 2523 点，否则就绝对不可能了。

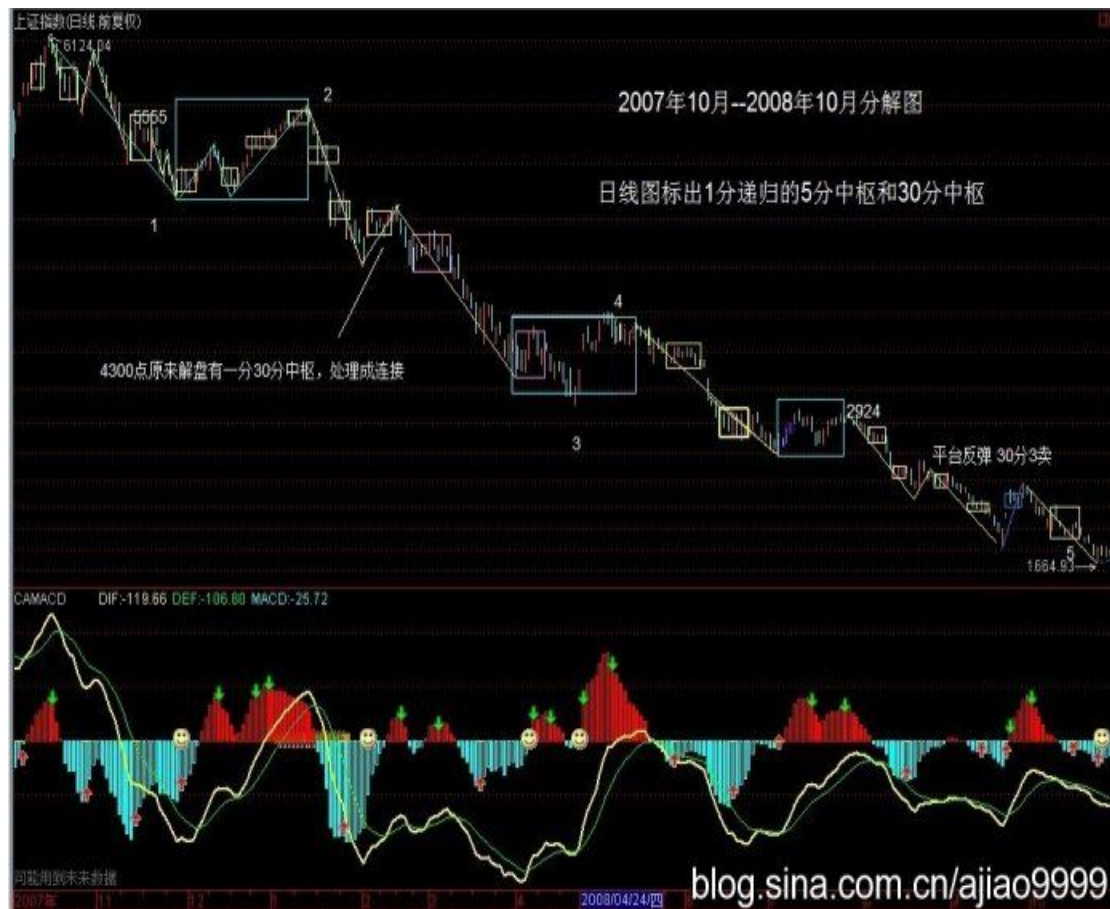
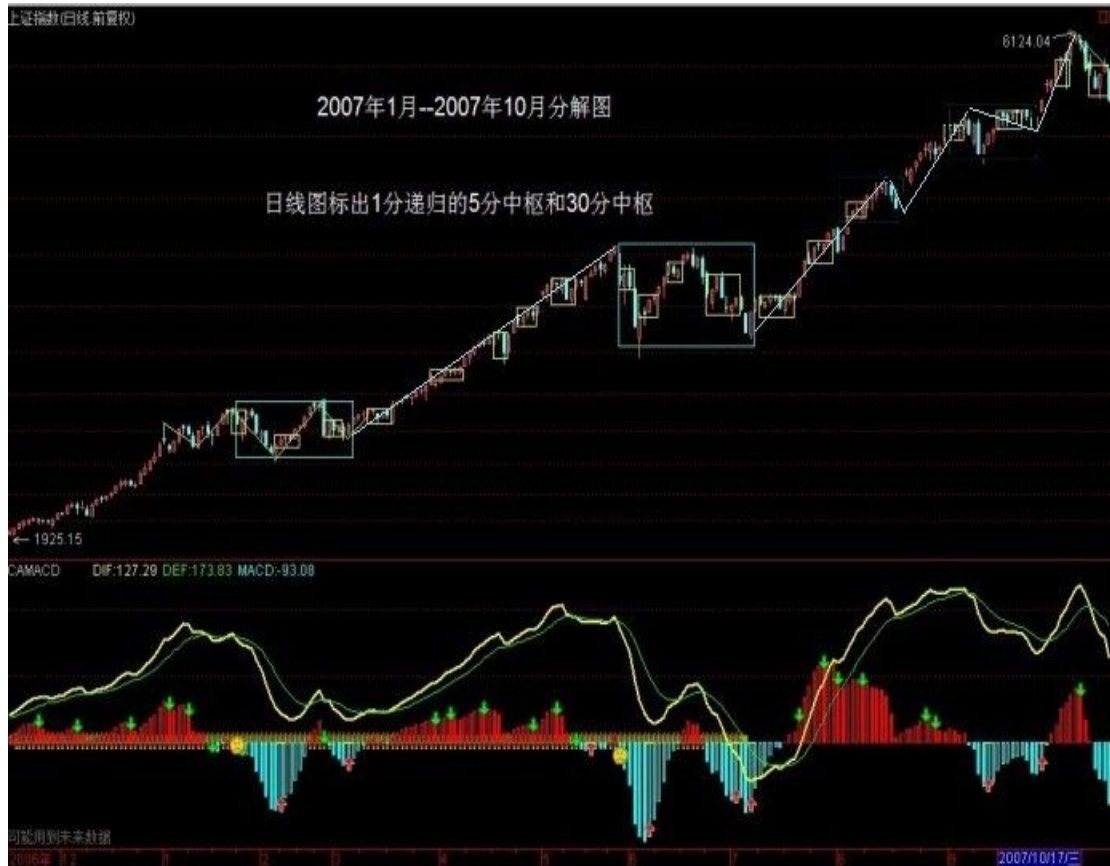


从更短的日线看，目前无非就在 8 月 18 日开始那底分型引发的底部构造中，是否最终有效，就看（2284，2455）区间走势的演化了。



操作其实很简单，一个基本的原则就是，任何走势，无论怎么折腾，都逃不出这个节奏，就是底、顶以及连接两者的中间过程，因此，在两头的操作节奏就是中枢震荡，只是底的时候要先买后卖，顶的时候要先卖后买，这样更安全点。至于中间的连接部分，就是持有，当然，对于空头走势，小板凳就是一个最好的持有，一直持有到底部构造完成。

而有技术的，根本就不需要什么小板凳，按操作级别，分清楚目前是三阶段中的哪一段，然后日日是好日，时时是花时，不赚钱那真是脑子有水了。亏钱都是错误操作引起的，不断反省，才会有进步的。



## 超短线就看周一及 2403 点(2008-08-29 15:11:47)

今天，继续周末消息市，由于外围造好，就有了比较强的盘面。现在，最基本的，超短线就看周一能否站住 2403 点，能就极大机会延伸出日线图上的向上笔，2523 点是下一个重要位置。更大时间的分析，请看今早的文章。



大盘当然已经暗潮汹涌，你看中信证券，大盘没动，也快上来 30%了，没人搞是决无可能的。其他不少中字头的也如此，但是，这搞是有分寸的，就是万一管理层真不给面子，翻脸就可以不玩，成为新的下跌动力。现在的大资金，只要比配合合理，都是十分自如的，一有机会可以狂飙突进一次，没机会、不给面子就继续砸出机会，谁怕谁呀？

总之，现在不要一边思维，有能力的要多活动，大盘在大的底部构造中，机会多多，来回几次，比来一次大的都好玩，最后再在大的上面狠咬一口，那又够一年半载消费了。

另外，有一种错误的思维一定要消灭，否则死无全尸。千万别有等下一大级别再如何如何的想法。10000 点跌到 6000 点反弹到 8000 点，然后到 2000 点再反弹到 4000 点，你说相对 6000 点到 8000 点，2000 点到 4000 点是不是大扬？但这有什么用？不会分段操作，一味死扛的根本不该到股票中来，股票就是分段操作的，下一段就算有天大的宝贝，都和当下这一段无关，任何的操作只关心当下的苹果，吃到就是英雄，否则就是垃圾。

人，总爱编造一些故事来给自己一个支持的理由，那都是弱者的表现，在本 ID 这里，只有当下的走势，任何所谓的预测，都是闲谈，活动一下唾液的分泌功能，这已经说过无数次，如果还不明白，那真不能股票了。

而实际上，对于真正的操作者，本 ID 每天后面写的，等于是一个操作的完全分类，任何操作必须以完全分类为基础，否则，只有死路一条，也说过无数遍了，又有多少人真正机械地做到？

周末中医一把，本 ID 的绝对前无古人，有时间可以先把抽象代数复习一下，本 ID 的中医是以抽象代数为基础展开的，当然其中不会用到相关术语，但思路是一样的，这才能构造真正的中医基础。

股票是几何的，医学是代数的，世界就是这么简单，如此地数学了。

## 退一步海阔天空(2008-09-01 15:56:14)

关于本 ID 坐骨神经的最新进展，后面有附录。来本 ID 这里，首先就要有最基本的科学精神，科学精神你都做不到，还如何能破科学而进入更高的境界？本 ID 这里一是一、二是二，只看实际效果。

至于股市，周末搏消息的又一次失望，因此就自然有了今天的走势。对消息，不能急，你想大爷们的工作效率，就算真想干点什么，能快得了吗？退一步海阔天空，没什么不好的。

纯技术的角度，已经明确分析过了，就是要有较大行情，必须月线闹出底分型来。如果本月初破上月底，并不是什么世界末日，反而使得这底分型更有力点，行情早一月晚一月其实也没什么大不了的。试想，如果本月不破底而硬搞一个分型，那么本月就需要拉一长阳，你凑在图上看看，总让人感觉不舒服不塌实，现在硬上去，弄成包含关系的可能更大，这样，后面反而会使得真正底分型来临时间更遥远。所以，有时候急了并不是什么好事情。

从纯美学的角度，10月见底是最美的，因为刚好对应一年周期，顶和底一个完美的周期，当然，9月其实也可以，因为周期是可以正负一两个月的。站在这个角度，在月初砸一次破一次，对长期走势来说是件大好事。当然，这只是从美的角度说，至于市场怎么选择，市场说了算，实际操作中，根本可以不搭理这些事情。

下午有朋友打电话过来，说他到了一中央级最重要之一的经济管理部的杂志当头，那杂志是每个大国企以及大企业的头都会看的，希望本 ID 给他们写点什么。本 ID 有更好的渠道，本对这事没兴趣，想想，这可能也有点用处，专门写就算了，有些老东西改装一下弄过去就可以。各位有什么好的想法，也可以说说。本 ID 和他明确说了，他也不知道本 ID 从来很少给什么杂志写东西，就算偶尔为了加大吹风力量弄的，也是闹着玩的，所以和他的合作不可能固定，

本 ID 也不要他的稿费，反正想到有东西给他，他能用就用，不用就算，这样比较自然点。

他专门问了本 ID 对调整的看法，因为他知道本 ID 6100 点做空以后一直不感冒这市场，所以问本 ID 调整还有多长时间。因为是朋友，就直说了。如果真要重新来过，那是 N 年以后的事了，现在唯一可以等待的是 MACD 在月线上回 0 轴后产生的中级回拉，这时间也快到了，狠的，就等 17、18 月，也就是明年 3、4 月开始；不太狠的就是 10 月前后了，这关系到周期运行的问题。至于是什么时候，关键是看管理层的作为，如果吊儿郎当的，那就狠吧，一切都是因缘和合，可没有任何必须的东西现在就规定行情如何如何。

这里说的是大的走势，至于周线以下级别的走势，更没什么可分析，以前都说得很明白了，没必要预测什么，看图，那里什么都有。

好，关心本 ID 坐骨神经的朋友，请看过来。

奇人那一下很有效果，但效果没有持续到足够让本 ID 满意的程度。这里有一个客观因素，就是酒店的床太软，本 ID 要求更换木板床，说没有，晕。什么治疗后，一睡那床估计都要反复。闹不好，本 ID 要在地上睡了，在地上铺好了，可能会好点。

昨晚，比较痛苦，打了两针竟然也没起作用，后来还是本 ID 自己解决了问题，把穴位用东西封上，结果一晚安稳，当然，奇人把一些东西弄回去了也是很关键的，否则本 ID 的招数也用不上。总结一下，奇人弄好后，一是没睡到正确的床上，二是大采购过于劳累，把刚弄正确的位置又搞偏了，所以这次先用本 ID 的招数控制着，等奇人两天后来再最终处理一下。

至于今晚如何，天知道，不过本 ID 已经开始喜欢这游戏，就是如何当下地处理好这问题，然后得到一晚的安睡，这是多有趣的事情，目前状态可以，就看晚上了。

## 5 日线控制超短线走势 (2008-09-02 15:15:15)

今天差点没破底，然后扭捏了一天，但深圳破了，只要没有半夜鸡叫之类突发事件，破是迟早的事情，快的明天开盘就实现。上海现在的超短线走势就看 5 日线了，5 日线站不住，这轮杀跌就没完。所以，如果懒的，就看 5 日线足够。

其实，大盘现在走成怎样都没什么意义，因为没量，就算现在一直阴跌下去，一旦回头，很快就可以回到目前的位置。关键还是月底分型的最终结果，其他都没多大意义。

本 ID 很高兴能一直写这博客，例如现在，孤身一人，在这每天写两句，总有一种温暖的感觉。十分感谢各位的建议，这让本 ID 感到和各位同在经历一些事情的感觉，很好。

大的说，现实中的人都是可怜之人，否则就不会因业力牵引而成就人的生涯了。人，有苦有乐，乐最终还是苦，在本 ID 看来，所有人都如同无端流放于荒野的一群，互相之间能相互帮助，一定是人间最美的事情。所谓同体大悲，无论你是谁，最终的意义上，和本 ID 有着共同的共业而因此落于地球之上，这是多大的因缘，所以，能就此因缘而共同走出这生死迷局，这才是人生真正有意义的事情。

本 ID 的心和各位是同在的，同悲同乐，无论谁，有幸突破这生死轮回，都无一例外地广渡，这里，任何的争吵算计都如此无聊，站在生命的根本上，人生很多事情都会放下的，您呢？

## 不破不立，反弹可期(2008-09-03 15:14:03)

大盘终于破底，这使得月线底分型最快也要到 10 月才能构成，但站在短线的角度，反弹反而有了技术基础。当然，这类反弹都是纯技术性质的，属于短跑型，能否参与就看各自的技术了。

2329 点是短线关键压力，站不上去将继续弱势，从纯心理的角度，如果反弹前能有一段急促下跌，那么其后反弹的力度将更有操作性，但目前，破底后追杀的动力不足，市场完全进行一种麻木状态，这时候，行情没有太大的稳定性，最终还是归于折腾。

大盘真没什么可说的，本 ID 这几天状态一般，主要是要和坐骨神经斗争，暂时是棋逢对手，还没分胜负。人生中最难熬的大概就是这种状态了，首先你不知道平衡什么时候打破，而你又不能松懈，否则平衡马上就破了，所以只能熬着。这就如同现在的大盘，就是熬着，谁能最终熬出头，就是胜利者。

但在熬之中，胜利只是一种安慰，唯一可能的，只能去欣赏、享受这种煎熬的状态。站在审美的角度，熬的状态其实真的很有趣，那种无声的生命相搏，不知道后果，只能一路前行，没有退缩的机会，这种状态在人类历史中成就了无数的奇迹，想想贝多芬，几十年不断严重的耳聋，一种没有边际的熬，最终成就了最伟大的作品。真正的作品，都是生命熬出来的汁液，所以才如此纯美。

本 ID 别无选择地一定继续熬下去，坐骨神经、癌症等等一一熬破，好一场生命的游戏。

## 对经济调整的严酷性决不能掉以轻心

(2008-09-04 15:30:25)

股市整天说也没意思，今天一个包含关系日 K 线，基本的分析和昨天是一样的。

说点别的，就有了下面的内容



现在，无论世界还是国内经济，都进入一个较大级别的调整，这点已经是无须讨论的现实。经济有涨有跌，潮起潮落，本是正常的事情，问题的关键在于，如何用最好的策略对应对这不可避免的调整，使得最终的调整痛苦程度减到最低，甚至就此借力达到调整总体经济结构，培育新的经济增长点，为新一轮的经济上升做好充足的准备。而要做到这一点，首要的，必须对经济调整的严酷性有成分清醒的认识，任何的掉以轻心都可能导致灾难性的结果。

现在有一种极为有害的观点，认为现在资产价格已经大幅度调整，其他经济指标也没有进一步恶化，因此本轮调整将很快过去。而事实上，任何的有一定级别的经济调整，最终的资产价格都不是刚好回到所谓合理的水平，而是大幅度地折让，这正如任何一次资产价格的上升热浪，总要把价格抛向远离合理水平的疯狂状态，而下跌时的道理是一样的，市场总是以不理性的行为为其基础，而这种非理性的状态才是最有杀伤力的。任何以资产价格已经充分调整为理由，都不足以说明经济调整的结束，甚至往往意味着新一轮更残酷的非理性下跌的开始。

而这轮的经济调整，从走势形态上看，并没有出现加速恶化的状态，而是在不断的犹疑中徘徊，而这种状态，往往意味着更大的风险还在后面，一旦这种状态被打破，经济不可避免地进入加速调整中，在这加速调整还没有出现前，任何对经济调整结束的断言都是可疑的。

更重要的是，一次较大规模的经济调整过后，总是有一段漫长的恢复期，而这恢复期的杀伤力，往往比调整期还要严重，那是一种磨和耗的状态，一种没有边际的、失望与希望交替的煎熬，那才是最为惨烈的，能否耗过这段时期，决定了经济下一轮增长能否顺利起步并占有最有利位置，因此，即使调整结束了，也决不能掉以轻心。

而这轮调整，在世界范围内，越来越显示出其级别之大，甚至有可能是 1929 年以来最为严重的一次经济调整。而这次调整，同时纠缠了各种政治势力与经济利益的博弈，最终将决定今后数十年世界政治、经济利益的再分配，所以，站在国家战略的层面，是绝对不可以掉以轻心的。经济，从来都是政治的，特别在这全球化的背景下，老的经济格局越来越束缚经济的发展，如何破局、如何在此中谋取最大的国家利益，这才是关键所在。

中国当然有足够的资源与国运在新的世界经济格局中占有更为重要的地位，但这并不是可以不劳而获，这并不是一个已经在天上挂好一定要掉到中国头上的馅饼，要达到此目的，任何的松懈都是不允许的。

而中国整体的经济结构，还远远达不到基本完善的状态，里面还藏有诸多严重影响经济调整顺利过度的结构性弊端，就此，大力调整经济结构，把不合理的结构性弊端清除，理顺整体经济关系，这里有大量的工作需要去完成。

站在资本全球化的大格局中，本次中国经济面临的调整的复杂程度是前所未有的，诸多国际性因素将在其中起着前所未有的作用。而很多因素，并不是中国一国所能控制的，而中国由于完善的整体经济结构并没有完全确立，所以其

中存在的诸多漏洞可谓防不胜防，在这种状况下，非系统性风险随时存在，这是最难把控的。

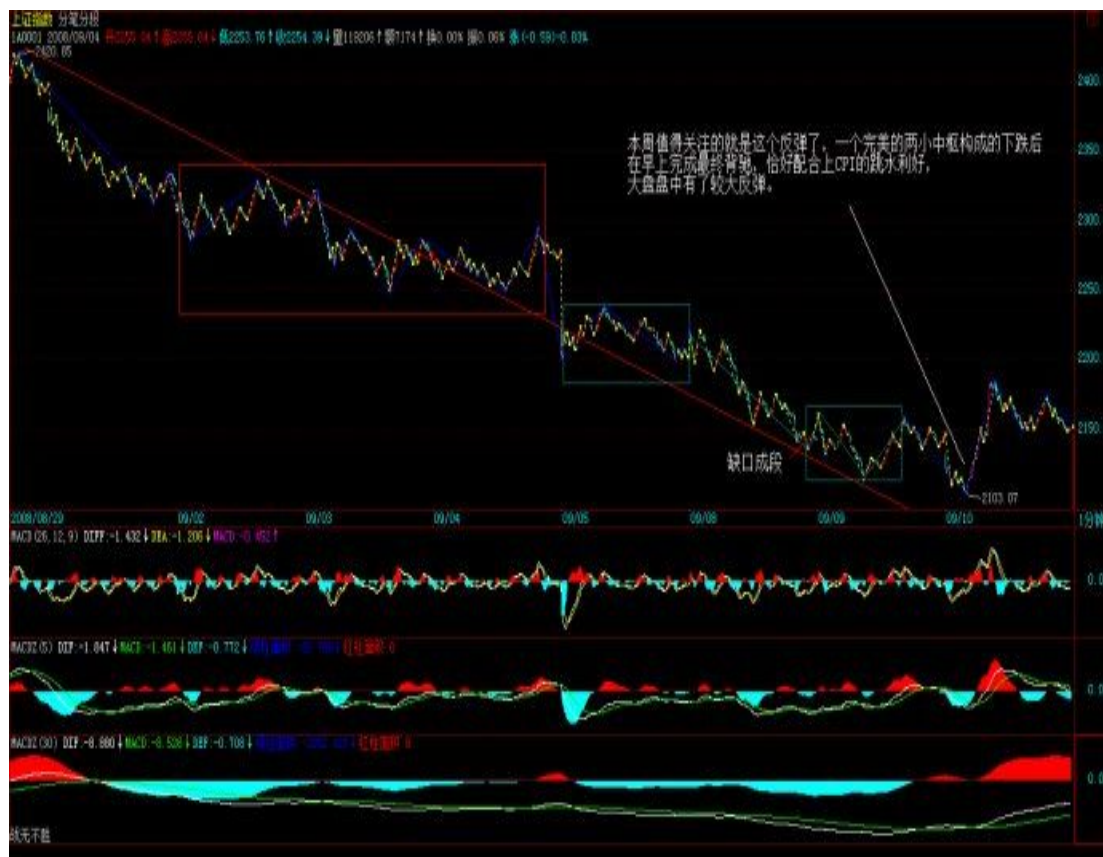
要应付如此复杂的局面，观望、犹豫、甚至随波逐流、坐以待毙都是没有出路的，必须首先确立明确的调整思路，使得调整以尽可能少的代价完成，然后动用一切资源确保调整按照可控的范围内进行，而中国目前的经济状态，完全有能力做到这一点，只是时机不能错失，否则代价极为昂贵。

有足够的理由相信，风雨之后的中国将更有力量，但现在的问题是，必须首先安全平稳地度过风雨，否则光叨唠风雨之后见彩虹，是毫无意义的。而风雨，真正的风雨可能还没真正到来，而我们已经有足够的准备了吗？

## 2220 点决定最终反弹级别高度 (2008-09-10 11:18:07)

下午收盘就要走。所以先说两句。

上周已经明确说过，本周值得关注的就是这个反弹了，一个完美的两小中枢构成的下跌后在早上完成最终背驰，恰好配合上 CPI 的跳水利好，大盘盘中有了较大反弹。显然，后面受阻 5 日线，因此，下面的任务是 5 日线的攻关。但最终决定反弹级别与高度的还是 2220 点，站住，级别就大，否则就将再次回探。



从最恶劣的情况看，最小级别的升幅已经完成，所以 5 日线能否攻克是这两天的关键。基本面应该有进一步的好转，如果各方面能配合上，最好的 9、10 月构成月底分型的过程就能实现，但就不知道某些大爷们是否又出妖蛾子了。

看图作业，多想无益。

一切顺利的话，明天再给各位写帖子了，先下。

## 5 日线继续主宰大盘短线(2008-09-11 16:14:14)

终于回到广州，早上 5 点半到，一到酒店公寓，就知道英格兰队的喜讯，一天心情大好。

股市还是逃不掉 5 日线，这在昨天中午已经特别强调。这次反弹的技术性由此可见，昨天中午强调最恶劣情况下，最基本升幅已经达到，结果大盘无情选择最恶劣的情况，这是理论所允许，感情所必须接受的。

任何理论允许的情况，就要时刻面对接受，这点是最基本的准则，下面，由于反弹构成较大中枢后继续下跌，因此下一次买点就要站在这新级别上看，各位自己去数数在这级别级别上已经有多少中枢，然后该干什么一目了然。

还是那句话，无欲无求，按图作业。

好了，本 ID 要找录像或重播了，上次搞德国 5 比 1 看了现场，这次刚好错过，一定要补课。

。直面更大级别反探(2008-09-12 12:59:29)

原网址：[http://blog.sina.com.cn/s/blog\\_486e105c0100afx0.html](http://blog.sina.com.cn/s/blog_486e105c0100afx0.html)

住酒店公寓而不是家里真是最正确的选择，这里，一切设备都有，服务又好，省了太多的麻烦，弟弟也专心于本 ID 的食疗，效果很好，武汉有这里 30% 的程度，本 ID 也不至于跑回来了。好事多磨吧。

收盘马上有事，先说两句。小反弹后继续下跌，又不是第一个中枢后的下跌，因此，出现更大级别的反弹基本就是必然的，至少 90% 多以上的把握。所以，下周，无论周末消息面如何，就算还有下跌破点 2000 点，一个更大力度与级别的反弹将直面，好好看图把握。



短跑好的，注意很快就有的反弹，抢一口就跑。另外，密切注意世界消息面的变化，看这次老美用尽气力能搞点什么？

做人是要讲良心的 (2008-09-19 12:57:06)

原网址: [http://blog.sina.com.cn/s/blog\\_486e105c0100aia5.html](http://blog.sina.com.cn/s/blog_486e105c0100aia5.html)

本 ID 知道昨天冒着虚弱发帖子时，很多人在骂本 ID，说本 ID 故意躲起来，本周说反弹结果大跌。上周难道没说 2000 点是可能跌破的，难道现在出现的不是更大级别的反弹。昨天，半条命的情况下，在早上告诉反弹很快出现，还故意用了黑字，好象还有人有意见？





算了，你赚不赚钱和本 ID 有什么关系？爱什么是什么。

昨天进去的，咬一口就要跑，当然，跑也要看图的，没卖点你跑什么？因为，美国方面并不稳定，所以一定有反复，短跑就是跑了还可以进，一切看图。

以后都自己学技术，自己看图，这种半条命上来暗示的事情永远不会有有了。

明天，有帖子，写一些亲人之间的血腥，有时候本 ID 可能太善良了。

中美联手后的潜在陷阱 (2008-09-21 14:16:40)

原网址：[http://blog.sina.com.cn/s/blog\\_486e105c0100aj12.html](http://blog.sina.com.cn/s/blog_486e105c0100aj12.html)

世界经济最大的秘密之一就是共和党收割财富，烂摊子由民主党收拾。这次中美联手的最终命运取决于大选。反正用的纳税人的钱，小布才不心疼。

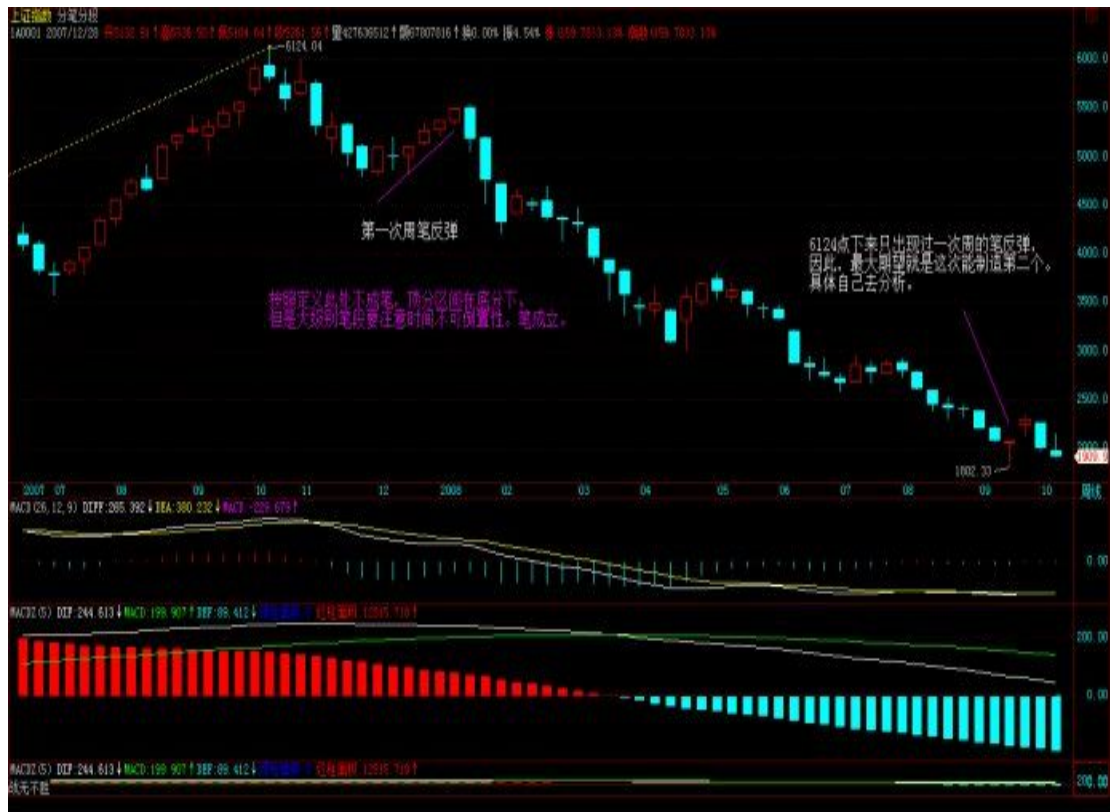
联手制造的反弹过后，是否一个平台期还是新一次真正毁灭的开始，其实早被老奴隶主所算计。好戏总是情节百转，有钱就赚，有戏就看，关键脚底要牙买加，这样，怎么都可以了。

话说多没意义行情级别分析，该说的都说了，各自领悟吧。(2008-09-22 15:13:38)

原网址：[http://blog.sina.com.cn/s/blog\\_486e105c0100ajgn.html](http://blog.sina.com.cn/s/blog_486e105c0100ajgn.html)

快速说两句。

6124 点下来只出现过一次周的笔反弹，因此，最大期望就是这次能制造第二个。具体自己去分析。把握了这个级别，后面的操作就很明确了。本周会有一次较大震荡，这是短线需要注意的。



如果中美联手都搞不出第二次周笔反弹，那就成经典笑话了。但具体看图，不要有成见。

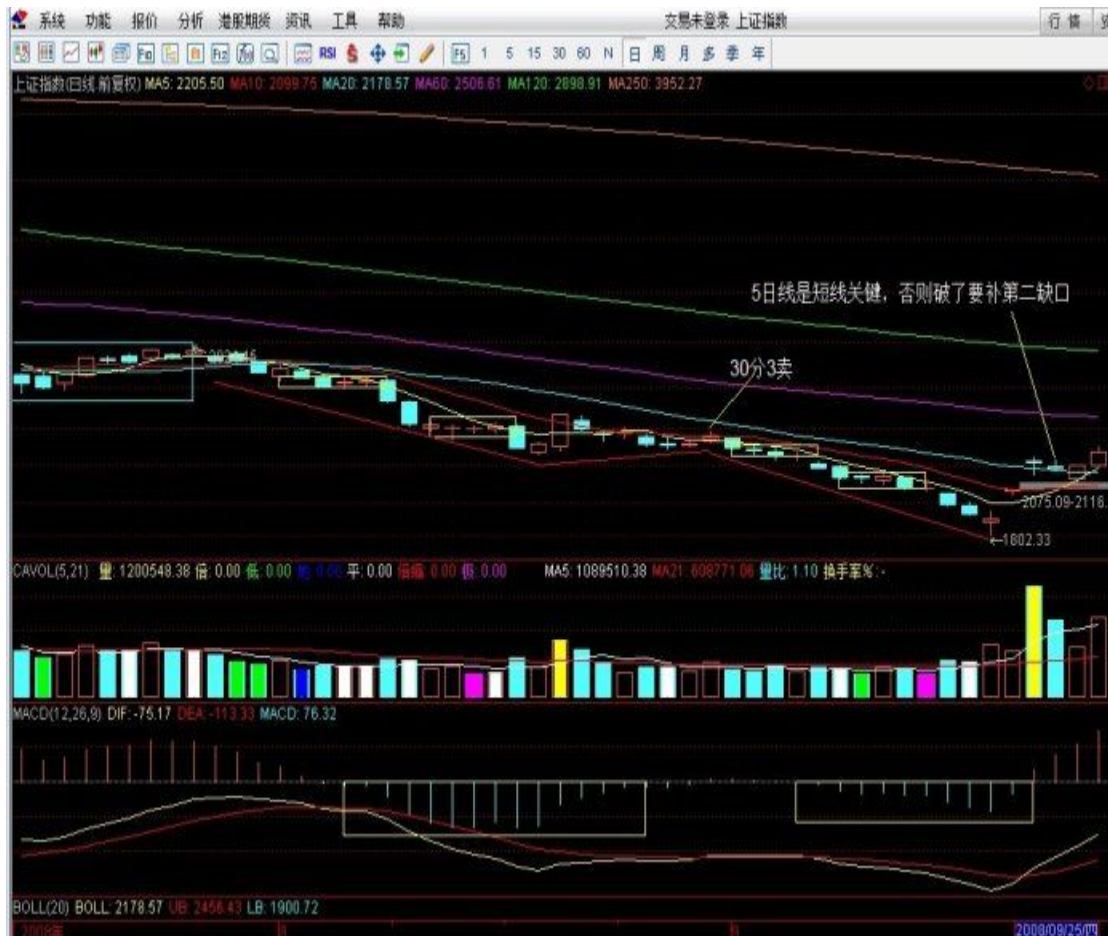
好了，最关键点已经说了，具体自己操作。

真正的震荡还在后面 (2008-09-23 15:40:14)

原网址: [http://blog.sina.com.cn/s/blog\\_486e105c0100ajtn.html](http://blog.sina.com.cn/s/blog_486e105c0100ajtn.html)

昨天吃了片安定。没想到困到现在，10年前，一瓶下去，还可以继续去吃喝酒，真是没法比。真正的震荡在后面，有心理准备。5日线是短线关键，否则破了要补第二缺口。





不想说了，困。

今天见到了神 (2008-09-24 14:38:08)

原网址: [http://blog.sina.com.cn/s/blog\\_486e105c0100ak52.html](http://blog.sina.com.cn/s/blog_486e105c0100ak52.html)

中国烧钱，美国画饼，这叫中美联手，现在唯一值得看的闹剧是，美国会不会顺便把这些整持的套在这个位置。5日线，股票就这样了。

今天有幸，我弟在争吵中暴了一句，这几年美国鸡毛鸭血是他背后一手造成。本 ID 现在不敢面对了，已改称其为神，这日子真没法过了。

不说了，消业吧。

最终解脱了 (2008-09-25 20:14:17)

原网址: [http://blog.sina.com.cn/s/blog\\_486e105c0100akm3.html](http://blog.sina.com.cn/s/blog_486e105c0100akm3.html)

股市不破5日线继续天经地义地上攻。这次主要注意是否背驰。现在，日笔是没有问题了。本 ID 说的周笔看有没有机会吧。关键看美国是否继续使坏了。

有些事情不想说了，今天在地下爬了几个小时，这就是调养，悲哀。一切解脱了，狗一样活者，还不如打破。亲情太重，无福消受，

## 不当美国佬的刹车片 (2008-09-26 10:32:38)

美国佬的把戏在本 ID 关于联手后陷阱的帖子中已经揭示，显然，王先生这次真的虚竹了一把，不过是太嫩那种，被美国佬耍了把。但美国佬的把戏还是蒙骗不了本 ID，美国佬送的钱本 ID 要了，中国政府以后死顶如十几年前 777 的闹剧，那种伤心钱就算了。

后面的行情都是 777 精神的重演，就算继续，也是悲烈的。只要美国佬继续发狠，那闹剧可能成悲剧，下陷阱后困兽犹斗的感觉不好呀。

这是一场国际性的大棋，自己想去吧，本 ID 不在其位，残躯一具，休养好了。

## 美国救市，闹剧一场。 (2008-10-05 17:01:24)

中国放假七天，美国参众两院来回折腾，引得旁观者一惊一乍，终于通过了一个饮鸩止渴的救市方案。但世界金融市场并没有太领情，当天多以暴跌报收，且不管本次救市效益如何，现在必须追问的是这就是说 8500 亿的救市基金难道是天上掉下来的馅饼？

本次世界经济大调整必须明确的是，最终的任务应该是彻底摧毁几十年来统治世界经济的美元体系，美国经济之所以走到这一步完全是自作自受，以前多次的经济危机 都因为美元体系的存在，使美国能够把危机转嫁到全世界去，除了保持绝不正常的超前高消费和高消耗的经济生活模式，而这种模式已超越了地球及世界经济体系的 承受力，这种美国消费世界埋单的格局到必须打破的时候。而这次美国故伎重演不过是企图继续维持原有的模式，而美国原有的模式以及这几十年来以美国为主导的 世界经济格局不彻底改变，本次世界经济危机将没完没了，终难有解决之时。

现在 8500 亿的救市方案通过了，但这 8500 亿绝对不是天上掉下来的馅饼，它归根结底来源于美元泡沫的继续加大，本次世界经济危机的根源归根结底是美元已经彻底泡沫化，最大的风险和危机就是美元本身，而这 8500 亿不仅使美元的泡沫化加大，使得包括中国在内的其他国家美元资产外汇储备全面爆发危机。更会使 得世界金融市场的流动性以乘数效应急速增大，使得石油、粮食、黄金等商品价格面临进一步的疯狂上涨，最终加速美元泡沫的破裂，从而带动商品泡沫的破裂。使 得世界经济迅速倒退的危险境地。

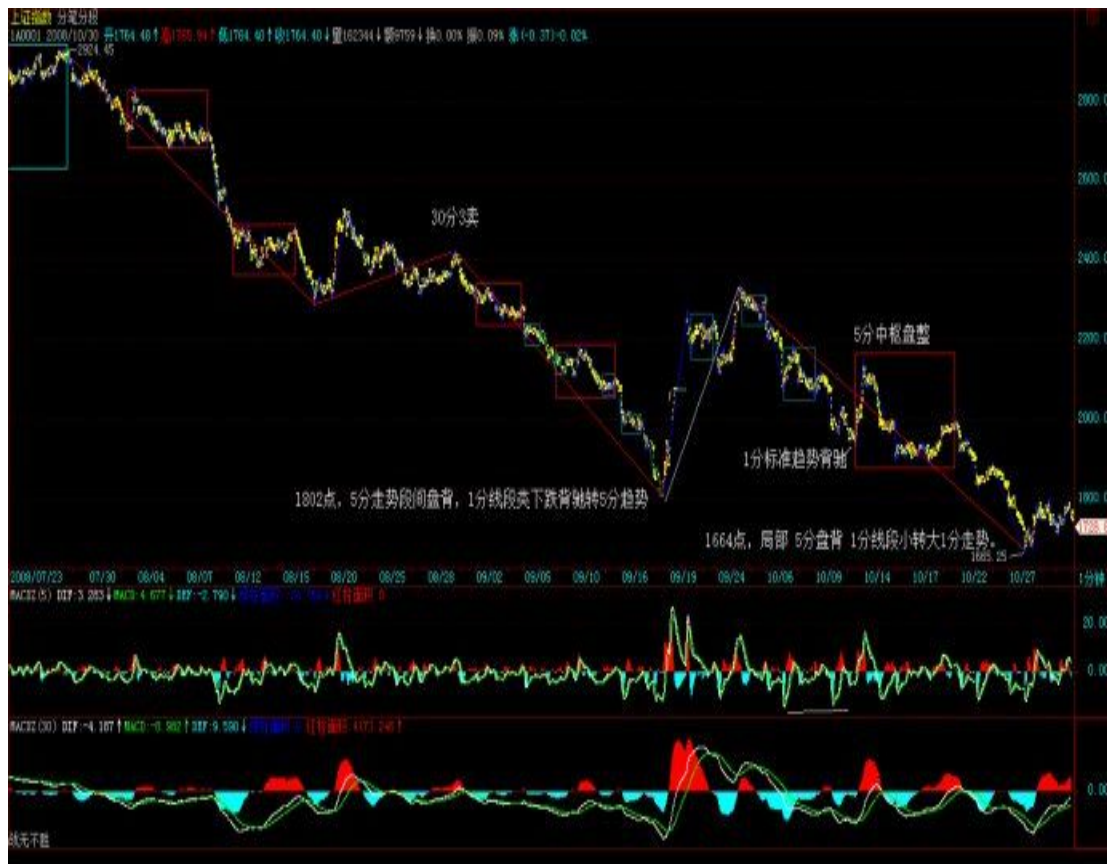
面对这种危机的情况，中国应该采取正确态度是不跟风，绝不把自己绑在美国的战车上，而且目前的救市方式是极端错误的。政府不应该直接运用基金方式进入市场本身，而是应该积极培育和领导新的经济热点，使得流动性资金有更多可参与的领域，进而大量吸引外来正欲脱离美元体系的资金进入。只要控制好该类资金的有足够 长的投资周期，提供良好的投资环境，使得资金沉淀于比美国更有前途的中国高速发展的潮流之中。那么大的蓄水池一新兴的、以

人民币为基础的大的世界火车头才 得以确立。美国的危机应该成为我们加速发展的契机。

现在特别要注意的是，目前政府介入股市的局面已经形成，因此必须好好把握好的推出时机，以免重蹈九十年代“七七七”救市的覆辙。

只要我们能以我为主，对美国的闹剧只看绝不参与，只防美国闹剧引发的经济危机对中国经济的伤害，那么我们就有足够的理由和信心在这场世界大风暴里保存实力，调整经济发展模式和结构。使得在风暴过后能迅速以新的姿态快速进入新的经济增长周期。





无话可说 (2008-10-10 09:24:36)

原网址: [http://blog.sina.com.cn/s/blog\\_486e105c0100ar8b.html](http://blog.sina.com.cn/s/blog_486e105c0100ar8b.html)

继续看图\ 短跑, 美国破万确实如期壮观, 1019 前后还有什么, 等着.

顺便问好.

## 缠师心法荟萃

(摘自悟多整理的缠中说禅博客回复)

### 一、心态

1. 一定不要追高买股票，一定要有这样的心态，它爱长多少是多少，权当这股票不存在。
2. 股票只有两种，买点上的股票都是好股票，否则就是垃圾股票；大级别买点的就是最好的绩优股，耐心等待股票成为真正的绩优股，这才是真正的心态。
3. 本 ID 反复强调过，心态最重要。很多人明明知道不是买点，就是手痒忍不住，这就是心态问题，不解决这个，任何理论都没用。
4. 心态要稳，对股票、点位都不要有感情，只看市场的信号。应该对买卖点有感情。技术好，如果资金又不大，例如可以按 30 分钟操作，那什么时间都不存在晚的问题。
5. 失误的原因永远与市场无关，找原因，只能找自己的原因，任何一次失误都要马上总结。
6. 没有技术保证的心态是傻子心态，傻子心态最好，见什么都没反应。智慧指引下的洞察才是心态好的唯一保证。
7. 为什么不能把自己变成狼，这和资金大小无关。只要你能买点买、卖点卖，就是最凶猛的狼。
8. 操作，一定要冷静，有钱，什么都有，还怕没有好股票？

### 二、市场、节奏与参与者

1. 市场里，任何的侥幸都只能是暂时的，而且会被市场所加倍索还，面对市场，不经过一番洗心革面，是不可能战胜市场的。
2. 急着挣钱的心理是市场参与者的大忌，连自己的心都控制不住，对自己的贪婪、欲望都不能控制，是不能在市场中长久成功的。注定绝大多数投资者都是被市场愚弄的，而所有被愚弄的，都是陷在市场中，被自己所迷糊。这些人，所有的行为都被分类为多空两种形式，当自己拿着股票时，思维就被多头所控制，反

之，就是空头的奴隶。而市场的情绪，就是由此而积聚、被引导。脱离不了这种状态的，永远成了不真正的市场参与者

3. 市场里，好习惯是第一重要的。一个坏习惯可能可以让你一度赢利，但最终都是坟墓。别怕机会都没了，市场中永远有机会，关键是有没有发现和把握机会的能力，而这种能力的基础是一套好的操作习惯。

4. 市场考验的是长期的赢利能力，而不是一次爆发的能力，关键是长期有效的交易策略。买入时要把各种情况想好，持有要坚决，卖更要坚决，这才能逐步提高。是你炒股票，不是股票炒你，先从自己下手。

5. 市场只会给耐心者以回报；股票是需要养大的，天天要新股票的，肯定永远是小资金，小打小闹。专一点吧，每天跑来跑去的，一定挣不了大钱。

6. 本 ID 只知道跟着市场的节奏舞蹈，只要跟着市场的节奏，在刀锋上一样可以凌波微步。节奏，永远是市场的节奏，一个没有节奏感的市场参与者，等待他的永远都是折磨，抛开你的贪婪、恐惧，去倾听市场的节奏。只要你能按照节奏来，没有人能阻击你。市场是有节奏的，把握当下节奏，没有人能战胜你。

7. 在市场中，只能存天理，灭人欲。买卖点是合力的结果，买点出来，涨就是天经地义，一切事情要按节奏来，先干什么后干什么，是规矩的。

8. 在市场里，复利的力量是最大的，只要有好的心态与技术，复利是必然的，这就可以战胜一切。

9. 市场不是慈善机构。该涨的时候要凶，该跌的时候一样要凶，关键是你的技术。有卖点不卖就是最大的错误，比有买点不买还要严重。

10. 所有情况都逃不过高位背驰卖，低位背驰买，不预测，有股票的，在短线买点进入，短线卖点出来，这样就可以降低成本。市场中，成本是最关键的，只要成本不断降低，你将战无不胜。

11. 在最顺利时，也必须谨慎，市场永远是风险市场，股票永远是废纸，任何追高杀跌的行为都是自寻死路。

12. 每次大跌，都有人被严重摧残甚至淘汰，这只是市场中最正常的事情，市场不是慈善场所，从来都是铁血游戏。

### 三、节奏、级别与买卖点

1. 节奏是一个永远的主题，高手还是低手，最终考验的就是节奏，轮动只是节奏的一种方式，而最重要的节奏，还是买卖点，一切的节奏都必须以此为基础，当然轮动也不例外。

2. 操作的节奏是最重要的，操作，归根结底就是买点买、卖点卖。能否做到，那是技术精确度问题，这个通过实践，一定会不断提高，所谓熟能生巧。而节奏

来源自对级别的清楚认识，没有级别，任何的买卖点都是白搭，更别谈什么节奏了。

3. 用小级别操作的，节奏更重要。你抛了不买回，那还不如不抛，等大级别的卖点再说。买了就要想着卖点，卖了就要想着买点。如果时间不够，操作不方便，就要选择大级别的操作。不要玩小级别的，否则买卖点很容易错过，开个会，干件事就没了。小级别只适合职业、或至少是半职业看盘的。

4. 为什么要看买卖点，为什么要强调整节奏，最终都是为了资金的安全与利用率，这对大资金同样的，而对小资金，掌握了节奏，你的效率更高。要有效率，必须有节奏，要有节奏，就首先要把握好买卖点。

5. 大跌，就把眼睛放大，去找会形成第三类买点的股票，这才是股票操作真正的节奏与思维。最好就是找有大级别第三类买点的强势股票（次级别不跌回中枢里面就是，但能不跌回最高点那自然是最强的）。选股票一定要按技术来找，找有第三类买点的，或至少是刚从第三类买点起来的。

#### 四、本 ID 的理论理念

1. 本 ID 的理论永远都是按图办事，没有死多、死空这些无聊玩意。按图操作，走了的，就要继续按图，把该买的买回来。本 ID 的理论的有效性，通过每一次的震荡，都会无情地告诉你。

2. 如果你真掌握了本 ID 的理论，用一个 30 分钟级别的买卖点，操作 3 次，50%都回来了，关键是你还会还是不会。

3. 学了本 ID 的理论还像一般人那样抢开盘就是太无聊了。要学会耐心等待买点。要把这些追高或不在买点买、卖点卖的坏毛病改了，否则很难进步的。等买点，股票又不是什么，一定要马上拥有的，有买点再说。没买点，什么股票都是垃圾。

4. 抓住中枢这个中心，走势类型与级别两个基本点，其他都是辅助。

5. 本 ID 见到背弛就要发狠。一旦有卖点，无论什么股票，本 ID 一定比谁都砸得狠。对于高手来说，调整最好，来回的机会更多，更好玩。

6. 精通本 ID 的理论后，涨跌的分别就会消失，在脑子里，只有买点卖点，没什么涨跌，达到这种境界，就算初步有成了。成为人，首先就是要摆脱金钱的压力，于金钱而自由。

7. 本 ID 从来不让人在非买点买股票，任何好股票也都需要好买点。本 ID 只希望大家都在买点，而且是级别大的买点再买。在本 ID 的理论里，没所谓空头多头，只有见买点买卖点卖。本 ID 只知道卖点出来了要卖，买点要买，跌多了，就要考虑密切关注回补的时机了。

8. 本 ID 最鄙视追涨的人。追涨，一点技术含量都没有，有本事的就在第一、二、三买点买；第一、二、三卖点卖。学会了本 ID 的理论，有什么股票找不出买点的？那才是最关键的。

9. ID 布局的那些板块（农业、创投、化工、环保新能源、消耗品），都是国家的经济发展的方向，本 ID 从来不买

贵股票，因为本 ID 当然不可能给人抬轿子。而所有的大牛股，都是从低价开始的。本 ID 说 20 以上是垃圾，并不是说 20 以上就没机会，但那些机会是第二、三、四中枢以后的机会，为什么在个位的时候不买？

10. 对于散户，根本没必须长期持有一只股票，那是大资金没办法的办法。对于散户，如果通道畅通的，最快的方法就是用第三类买点去操作，杀完一只继续一只，不断干下去，不参与任何的中枢震荡，只搞最强势的这才是散户该干的事情。持有到背驰卖点，然后坚决走人，等待新的买点。

11. 本 ID 所有介入的股票都不会走的，但一定会用震荡减低成本到 0 后继续增加筹码。本 ID 介入一只股票，都是要至少持有两年以上的，甚至是天长地久，想快，就学好第三类买点，那是最快的。

12. 长期投资，就是要在大级别买点介入，例如年线、季线、月线的买点，然后一直持有到大级别卖点再卖，这才是真正的长期投资。

13. 选什么股票其实不重要，关键是要选好买点，等待你的买点或换股的时机，别抛了一只买点上的股票去换一个卖点上的。一个人，可以操作一只股票获取最大利润，关键是买点、卖点的节奏，而不是股票本身。

14. 要保证操作正确，最好就是一心一意，选好一定的股票，反复操作，如果你把所有该级别的震荡都基本把握，其实效率并不低。

## 五、交易习惯

1. 不追高是投资第一要点。永远不追涨杀跌。没有股票是值得追高买的，当然也没必须杀跌卖股票。

2. 一定要强迫自己把股票的种类降下来，对于小资金来说，一定要集中点，一般来说，100 万以下的资金，超过 5 只都太多了。

3. 有买点吗？有符合自己操作的级别的买点吗？这才是你受用一生的思维模式。应该培养这样的习惯，就是你的眼光，只投向有买点的股票。关键是看图，看是否有符合操作级别的买卖点。如果能把 30 分钟级别的节奏抓住，这市场 95% 的人都不是你对手了。

4. 所有操作的困难都是操作的失误造成的，养成好习惯是投资第一重要的事情。要养成绝对不追高的好习惯，除非是刚启动。



5. 一定要习惯于在放量突破回调时买股票，这样风险小很多。不要在以巨量大阴线构造顶部的下跌反抽中介入，这是投资就大忌。
6. 一定要在调整结束后将启动时介入，这是市场中生存的**最好办法**。中线大幅上涨后，再等中线调整结束再买，这样虽然会浪费很多所谓的机会，但这样一定能活下来。
7. 股票是一个快乐的游戏，别把自己搞得那么苦。**坚持只选择第一类第二类买点进入，就是保持快乐的好方法。**

## 六、常识

1. **股票只要中线启动，其升势就不会很简单的改变。**如果按次级别进入，就要按次级别的规程来。一旦上涨趋势确认，就一定要持有到卖点出现为止。
2. 所有股票都适合波段，**不要对有规律的走势产生定式，人经常就是这样被杀的。**
3. **一定要紧跟大部队，有集团进驻的领域会反复活跃，而没有的，就可能出现长期不动的局面。**
4. 第二龙头的补涨比第一龙头还有力时，往往是该板快要进入调整的标志。
5. 关键不是点位，而是如何利用大的调整去增加资金利用率。别关心点位，特别对于散户来说，**任何一个级别大点的调整都应该避开，没必要参与。**如果你怕大调整，就去看 30 分钟的第一类卖点。
6. 对短线走势特别猛股票，如果资金不太大的，不能看日线，那反应太慢，看 30 分钟线足以。
7. 股票是有节奏的，对于散户，**根本没必要专门弄一只股票，热点在哪里就去哪里。**
8. 有一种错误的思维一定要消灭，否则死无全尸：**千万别有等下一大级别再如何如何的想法。**10000 点跌到 6000 点反弹到 8000 点，然后到 2000 点再反弹到 4000 点，你说相对 6000 点到 8000 点，2000 点到 4000 点是不是大扬？但这有什么用？不会分段操作，一味死扛的根本不该到股票中来，**股票就是分段操作的**，下一段就算有天大的宝贝，都和当下这一段无关，任何的操作只关心当下的苹果，吃到就是英雄，否则就是垃圾。
9. 破患得患失，恐惧、贪婪，靠的是智慧而不是其他。**看日线图，级别大点的，就可以忽略盘中的震荡。**
10. **新资金介入迹象：放量后有一个缩量站住的过程。**

11. 最基本的技术常识：一个标准的下降通道，到下轨就可以短线，**如果破下轨加速，那就要放爆竹了，大的反弹马上就在眼前**。破底并不是什么坏事，破底反弹再破底再反弹，节奏把握好了，一样赚钱。
12. 最基本的技术常识：**任何技术位置都有一个上下 3%的允许空间**。
13. 注意看盘时间，14、14：45。这些都是敏感时间。**跳水经常在 14：45 分**。
14. **短线是用来摊成本的，要挣大钱，关键是看中线**。越难弄短差的，越是中线的好股票。有些股票，大盘跌了，涨得更兴奋，所以短差是要具体看个股的具体走势的，不能一概而论。
15. **股市经常会出现所谓的对称性上涨**，怎么跌下来的就怎么涨上去。这主要就是因为前面下跌中枢的影响。
16. 中线就是在周线级别上，中短线指日线级别，短线指 30 分钟，超短指 5 分钟或 1 分钟的最小级别。
17. 忘记内幕，只看买卖点。**有卖点，天王老子不让你卖也要卖**。大牛市，也没必要死拿着，有大级别的卖点，也可以先卖再买。**多头，不是傻多头。是要充分利用震荡降低成本的快乐多头**。
18. 那些第一波走势太强，其后调整时间又太长的股票，这种股票充满骗线。上升途中的大阴线，只会引发多头更凶猛的反扑。**放巨量后就是一个好的短线出手时机**
19. 开盘大幅度低开后，第一次次级别回拉不破顶或盘整背驰将构成最好的第二类卖点，这类卖点往往是突发事件中最好的逃命点。
20. **个股，强者恒强在证券中表现明显，所以一直强调回调介入机会**。
21. 不管谁，都改变不了中枢的整体系统本身。**量当然有意义，但更多是辅助的，图形的结构才是第一位的**。
22. **消息跟着走势走**，空头主控，当然利空漫天飞，哪天等多头主控了，你想听什么利多消息都有。
23. 在大的调整市道中，历史经验反复证明，**低价题材是永远不败的主题。重组的挖掘是一个长期有效的主题**。一个最简单的道理，那些所谓的黄金股、绩优股、高价股，不过也是从垃圾股的垃圾价起来的。

## 七、震荡、盘整与降低成本

1. 震荡是好事，震荡正是短差最好的机会，对于节奏好的人，越震荡成本越低，最好天天震。先卖后买，先买后卖，根据向下向上段的节奏来，这是市场考验的机会。技术好的，见到震荡就高兴，成本又可以降下来；否则就是坐电梯，上上下下享受。
2. 大盘震荡，有些个股反而会大幅上涨，个股就按个股走势看，在这种震荡中，充分利用本 ID 的理论来操作，是一个最好的选择。
3. 盘整总占居大多数的交易时间，不会利用盘整，基本还是属于不入流的。在盘整中，绝对不能小看小级别的背驰，特别是那种离开中产生的背驰，。
4. 盘整背驰一定要防止变成第三类买卖点，这要配合大级别综合看。例如一个 30 分钟上的下跌刚开始破位，那 5 分钟上的盘整背驰就转化为第三类卖点的几率就 99%了。所以这种盘整背驰，一般都没必要参与。如果 30 分钟是刚开始上涨的，5 分钟向下的盘整背驰反而是一个好的买点了。
5. 对小资金来说，最重要的就是不能参与太长时间的盘整。技术上，三角整理已经接近尾声，但这种图形，如果是本 ID 坐庄，一定狠狠往下跳水洗一次盘，把所有人都洗出来，再反手往上。
6. 盘整就要敢抛敢买，一旦出现第三类卖点进入破位急跌，就要等跌透，有一点级别的背驰再进入，这样才能既避开下跌，又不浪费盘整的震荡机会。
7. 一个周线中枢的形成，怎么都弄好几个月，你完全可以回家抱孩子去。但真正的杀手，盘整就是天堂，盘整往往能创造比上涨更大的利润，抛了可以买回来，而且可以自如地在各板块中活动，但能达到这种境界，必须刻苦的学习与训练。
8. 不要当死多，要充分利用自己可以把握的级别震荡去减低成本。死多，最后往往就是上上下下坐电梯，没意义。
9. 在震荡中，要注意千万别追高。操作上一定要记住，只要是赚钱卖的，就无所谓对错，这么多股票，总能找到股票有更好的买点，没必要一棵树吊死。

## 八、买点与卖点

1. 买点和卖点是有级别的，日线上的第一类买点，可能两年才出现一次，而 5 分钟上的，可能两天就出现一次。如果你按 30 分钟线操作，就看 30 分钟图就完了，和收盘有什么关系？
2. 一个最基本的原则就是，在某级别买点买的，就在某级别的卖点卖。买了股票，就一定要从买点一直持有到至少是同级别的第一卖点。除非你的短线技术特别好，否则就不要乱动，没必要为券商打工。只要不追高，严格按买点买入，不会有大问题的。如果你是在日线级别买的，那么 30 分钟的调整基本可以不看。当然，如果你时间充裕，可以按照 30 分钟的卖点来打短差，在 30 分钟的卖点出，30 分钟的买点回补。

3. 站在周线的角度，一个漂亮的第一类买点与第二类买点相组合的，都应该持有。什么时候加速？就是在周线、或至少在日线上出现第三类买点，然后就进入加速。
4. 买点并不一定是一个点，一个价位，级别越大的，可以容忍的区间越大，大级别的买点买入后等待较大级别卖点的出现，卖点没出现的，就持有。卖点卖了，就等着跌出买点再进去，把中线有潜力的股票当成自选，不断的反复操作。
5. 下跌的 2-3 个中枢之后你考虑的应该是买点，上涨的 2-3 中枢之后你考虑的应该是卖点。比较安全的原则就是把操作级别放大，因为这样才有足够的时间和空间让你面对一些走势的变化。“在区间下探失败时买，这才是最好的买点”。
6. 选股票要找好买点，在牛市里，第三类买点的爆发力是最强的，例如日线上的，如果实在找不到，就找 30 分钟上的。你可以把一些有潜力的板块，价位不高的，周线还没拉升当成自选，弄个 100、几十只的，然后每天在这些股票里选买点，这样就不会太累了。节奏弄好了，基本可以达到出了马上又可以买别的地步，这样资金利用率就高的，散户资金不大，就要发挥优势，没必要参与大级别的调整。把已经走坏的挑出你的股票池，不断换入有潜力的新板块，这样不断下去，一定会有大成果的。
7. 要找日线的第三类买点就看一个 30 分钟的回抽，而该回抽低点，就看 5 分钟的背驰，必须三个级别共同来才可以。第三类买点一定要等到次级别的背驰或双次回拉确认。日线的第三类买点至少是一个 30 分钟的回拉，不可能是一天完成的。一般第三类买点突破，都有至少 20%以上的涨幅，各位等 30 分钟背驰就出来，换别的第三类买点的，这样来回几次，资金利用率就高了。
8. 买股票一定要分清楚买卖点，在长线买点介入，然后根据中线震荡把成本降低为 0 然后继续增加筹码，先把筹码弄到手，然后根据震荡把成本降低，这样，什么时候介入问题都不大。
9. 所有买点，归根结底都是第一类买点，要找第二、三类，其精确的，都要下次级别以下找第一类。第三类买点，一定要在第一个中枢后效果最好。
10. 第三类买点最有效的，就是最底部那个中枢所产生的，因为即使变成较大的中枢，问题也不大。而在日线上出现第二个以上中枢时，就别用什么第三类买点了。那时候完全可以用低级别的第一类买点找到中枢震荡的低点。特别是第二次下探的低点。
11. 所有买点都肯定是调整时出现的。一个 30 分钟的买点 to 卖点所产生的利润，比日线启动初期要大多了。对于日线上的第三类买点，只要一个 30 分钟级别的回抽不破日线中枢就可以了。标准的第三类买点产生的上扬，怎么都该等到次级别的背驰卖点出来才走。要养成好习惯，别荡两下就晕了。

## 九、MACD 与背驰

1. 如果庄家边拉边出，走势上自然留下痕迹，就是背驰。注意，背驰了并不是说就跌个没完了，只要次级别再出现买点，就又涨回去。如果 30 分钟或日线在一个明确的上涨初期时，那 5 分钟的背驰当然不可能制造太大的回挡。**创新高或新低才有背驰或盘整背驰的可能**。未创新高的情况，其实可以按中枢震荡的方式去看。

2. 缠中说缠的 MACD 定律：**第一类买点都是在 0 轴之下背驰形成的，第二类买点都是第一次上 0 轴后回抽确认形成的；** 卖点的情况就反过来。

3. **第一次大洗盘让 MACD 日线第一次回拉 0 轴后一定要买回来**，就算是背驰的情况，还有创新高的机会，而且还存在不背驰的情况，那就厉害了

4. 大级别上，如果你要用 MACD 来辅助判断，那至少需要 MACD 回抽 0 轴附近后，再上去产生背驰才是真的。

刚从 0 轴上来，不存在的背驰的问题；**真正的背驰，一般都要先回抽 0 轴，然后再上造成的**。回抽 0 轴可以破 0 轴，但不能太深，一般都在 0 轴附近。

5. 如果用 MACD 来辅助看，拉回 0 轴后再上去，都可以先看成是进入背驰段，例如现在大盘的日线上，但最后是否黄白线创新高，在刚走的时候是不可能知道的，然后就要看小级别的结构，**如果小级别的走势特别强，使得黄白线创出新高，那就不存在背驰的问题了**。

6. 一般最有效的背离是这样发生的：**黄白线回到 0 轴附近再上去，股价新高而两线以及柱子都不新高**。

7. 黄白线创新高一般都不会是本级别的背驰。注意，背驰是要看前后级别的走势的。不是光看一个级别就可以。5 分钟黄白线大幅新高，怎么会有背驰？要背驰，首先要黄白线再回抽一次 0 轴，然后黄白线不创新高，且柱子面积又小了。

## 十、操作策略

1. 任何时候，都要集中兵力，而且要有机动的资金。然后用机动的资金不断弄短差把成本降低，这才是最安全的弄法。

2. 任何时候都不应该追高，应该选择好买卖点，特别对于散户来说，否则，一个小的震荡就足以出问题。**激烈冲高的时候一定要看好卖点**，先出来，否则一下调整很大，等于上下白折腾就没意思了。

3. 卖点出来后，唯一需要关心的就是什么时候出现买点。不要对股票有感情，只对买卖点有感情就可以了。一个 30 分钟的买点，怎么都比 1 分钟的有吸引力，对于小资金，这点更重要。关键是先找到大一级别的背驰段，然后再用小级别的背驰来找精确买点，这才是有用的。**最好就是在 30 分钟的背驰段用 5 分钟找买点，短线这样就比较安全了**。

4. 一个股票如果突然上涨 50%后，先把仓位减掉一半，然后无论上下都无所谓了，下来一补再上去，再出掉，成本可能就快负数了。
5. 在别人热情的时候我们要走开，在别人抛弃的时候我们要捡起来。这就是最重要的操作策略。只是买入的时点很重要。
6. 在一个大级别买点买入后持有到大级别的卖点，怎么都应该是 30 分钟以上的。至于中枢震荡中的短差，那是一个高难度的活动，至于趋势中时，根本就不存在做差价的可能，趋势中，唯一需要干的就是等待背驰。注意，上面说的，都是在你的操作级别的意义上的。
7. 注意，最好选择周线刚脱离底部的股票，特别那些技术不好的，就算判断错误，也有改正的时候。只要盘整足够，重新有启动迹象的，都可以关注。
8. 技术不好，可以把操作级别扩大为 30 分钟以上、甚至是日线的，这样，一个月也就操作一两次。股票操作中最大的毛病就是用了一个超短线的买点去期待一个超长线的卖点。
9. 低级图上用中枢、走势类型。高级图上用分型，线段，等于有两套有用的工具去分析同一走势，这是天大的好事。
10. 四种技术形态的个股：一、创新高后回试的，这可以用第三类买点来把握；二、在前期高位下盘整蓄势的，这可以用小级别的第三类买点把握其突破，或在震荡低点介入；三、反弹受阻拉平台整理的，这个第二同样处理，只是位置与前期高位有距离；四、依然在底部构筑双底、头肩底之类图形的，这可以用第一、二类买点把握。必须按照技术图形分别对待。特别是创新高的股票，必须注意有没有大级别背驰，有的，一定要小心，小心中了多头陷阱。如果没有背驰，或者盘整背驰最终转化为第三类买点，才可以介入。
11. 在中枢震荡中，安全的作法应该是先卖后买、形成节奏。必须注意，一旦震荡的力度大于前面有可能形成第三类卖点时，就一定要停止回补，等待第三类卖点引发的下跌出现买点时再介入，很多人经常出问题，就是心里先假设一个可能的跌幅，觉得肯定跌不深，这都是大毛病。一定要养成只看图形操作的习惯。
12. 一般来说，如果卖了没回补，最好别养成追高回补的坏习惯。抛了，在技术允许的情况下，一定要买回来，否则节奏就会乱，一旦发现再冲高，再追，反而容易被套住。
13. 一个上涨的股票，如果是日线级别的，最晚就是在第三类买点介入，这是最安全的，100%获利。如果错过了，那就按小级别的介入，30 分钟、5 分钟、甚至 1 分钟，总能找到介入的位置，关键是怎么去把握了。但级别越小，可操作性越差。
14. 你可以选好几只节奏有错位的股票，当成股票池，然后不断反复操作这些股票，在这些股票中不断根据买卖点买卖换股，每次只操作一只，最多两只

15. 大盘不好，一定要等待大一点级别的买点，或者在尾盘出现的买点。否则不一定能逃过 T+1 的限制。
16. 卖了是为了买回来，特别对那些大级别在强劲上升的股票，否则，卖了不买，那为什么要卖？
17. 回补不能着急，连中枢都不形成，意味着趋势很强烈，就一定要耐心等待中枢的出现。两个中枢以后出现背驰，那这就很安全的回补点了。抢反弹都是必须跌透的，也就是至少两个以上中枢的原因。在 5 分钟图上，一般来说，一个下跌最多就是 3、4 个中枢，超过 4 个的极为罕见。（指大盘熊市）
18. 5 分钟的背驰是否要走，你要根据当时 30 分钟、日线的情况来看，如果大级别在主升段，就算走了也要买回来，如果符合区间套的情况，那就不能随便买回来了。
19. 如果你资金量不大，又能短线操作，那看 30 分钟的买点就足够了。当然，最好日线不能在背驰段里。
20. 5 分钟、30 分钟这些级别，能把成本降很多，特别那些活跃的，震荡幅度大的，一次 30 分钟级别的操作，如果资金不大，基本能把成本至少降 10% 以上。
21. 15、30 分钟的背驰，对于小资金，足以有 10% 的短差了，8 次这样的机会足以翻番了。一定要灵活，不能光会先买后卖，也应该学会先卖后买。一个 5 分钟的买点出现，抓住了 10% 的利润是跑不掉的。震荡才能产生利润，才能把成本降下来。
22. 背驰走了一定要找机会补回来，没人说背驰了以后一定下跌 50% 的，特别是大级别上涨里的小级别背驰，很多情况下就一个盘中回档就完成了。要综合地看。
23. 一个中线的仓位，至少应该在一个日线级别的买点介入，这样才有中线运用的价值。
24. 涨的多，有大级别卖点的，可以先出来，没必要参与盘整，找那些有较大买点的，这样利用率就高了。
25. 操作是双面的，可以先买后卖，可以先卖后买，可以先卖后买再卖，关键是看图操作，不要凭自己的情绪。按图形来操作，把级别定好，但千万别太机械了，要配合好大级别的，否则都按 1 分钟来，就机械了。首先要判断好大级别的走势，如果是日线的上涨中，太多短线是不适合的，特别技术不过关，就会买不回来给夹空了，而在日线的下跌中，就会被严重套住了。所以先要判断好日线等大级别的走势，然后再说短线。

26. 如果你手头的股票在一个良好的上涨趋势中，就一定要坚决持有，有些股票开始走得慢，但越走越快，不拿着，扔了换其他股票，一来要忍受刚进去时震荡产生的亏损，二来一旦扔掉的涨得更好，心里影响就更大了。

27. 从来，大多数人都是容易买对，永远卖不对，结果就是坐电梯。说白了，就是贪婪所致。宁愿卖早，不要卖晚，卖早，有钱，就有新的机会可以把握。卖晚，不仅坐电梯，还把机会成本给搞起来了。至于卖点的精度问题，那是一个磨练的过程。卖多了，精度自然高，对理论的把握自然好。一把好刀，一次都不用，有什么用？

28. 跌，只能考虑买；涨，只能考虑卖。请把整个思路要扭过来。

### 十一、轮动

1. 轮动操作一定是把热的冲高时抛，然后吸纳有启动迹象的潜力板块，而不是去追高。

24. 板块轮动很快，千万不能追高买，应该找没动的有买点的买，这样才能占据先机。对于散户来说，没必要参与板块的调整。动过的，等调整好了，自然又动了。任何板块的演绎，基本都是一二三节奏的。

2. 一个板块的大资金布局不是一天就完成的，所以，你可以先关注，毕竟短线最有力的还是那些已经启动的板块。那么，如果要快赚钱，就要在那些已经启动的板块中找补涨的，

3. 离开中枢的回抽的力度越小，后面可以期待越高。一般，资金不大的，最多两、三个板块持股就可以，这样在

轮动时可以互相照应。一旦前期没怎么动的股票，有新资金介入，并且技术上要相应的买点，那当然就可以介入了。

4. 下一个中线大板块是什么？是医药，为什么？因为医疗改革将逐步进入启动，这是一个长期有效的题材，所以那些低价的医药股，将是极为值得关注的。

### 缠论经典

1、 就在买点买，卖点卖；当然，买点并不一定是一个点，一个价位，级别越大的，可以容忍的区间越大。

2、 你要经常考虑的是大的级别是什么，才考虑 1 分钟的图；除了最后的冲刺及权证，一般都没必要看 1 分钟的。



- 3、 散户绝对不要抄底，一定要等股票走稳将启动才介入；如果是短线，一定要在均线粘合时介入，这样就不用浪费时间。记住 5 周线是中线生命线，5 日线是短线生命线。
- 4、 中线的顶不是一天形成的，只有筑顶一定时间后才会出现那种大阴线，而上升途中的大阴线，只会引发多头更凶猛的反扑。
- 5、 不要在以巨量大阴线构造顶部的下跌反抽中介入，这是投资中的大忌。
- 6、 要养成绝对不追高的好习惯，不要在所有均线都向下发散时买股票，风险太大。
- 7、 背驰只是告诉你相应的升势告一段落，但没有承诺一定要调整多长时间与多大幅度，这个问题应该看低一级别的第一类买点回补，你看看该股低一级别的 5 分钟。出现明显的第一类买点，这就是一个回补的最好时机，后面的上涨，一点都没耽误。
- 8、 如果你怕大调整，就去看 30 分的第一类卖点。
- 9、 30 分图上，如果你用 MACD 背驰，它明显走出三次红柱，一次比一次低，这是明显的背驰信号，根本不需要等跌破再有反应。
- 10、 一般最有效的背离是这样发生的：黄白线回到 0 轴附近再上去，股价新高而两线及柱子都不新高，这时出现的背离最有效。
- 11、 缠中说禅的 MACD 定律：第一类买点都是在 0 轴之下背驰形成的，第二类买点都是第一次上 0 轴后回抽确认形成的，卖点情况反过来。
- 12、 缠中说禅定律：任何非盘整性的转折性上涨，都是在某一级别的“下跌+盘整+下跌”后形成的，下跌反之。
- 13、 离开级别，无所谓趋势；没有趋势，没有背驰；背驰是前后趋势间的比较，也就是说，在同一级别图上存在两段同方向的趋势是比较背驰的前提；趋势，盘整等都必须要在图上有明显的高低点。没有明显的高低点的，只能构成趋势或盘整中一段。
- 14、 买了股票就要随时监控着出货的位置，股票买了是要用来出掉的。其次，什么时间出？关键就看你是什么位置买的，一个最基本的原则就是，在某级别买点买的，就在某级别的卖点卖。
- 15、 这个 MACD 是最好那种，从 0 轴很低的位置回到 0 轴上，然后一个双回试，典型的启动形态。
- 16、 一个日线级别的调整，就必然在 30 分上有三段走势。

- 17、 买了股票，就一定要从买点一直持有到至少同级别的第一卖点。除非你的短线技术特别好，否则就不要乱动，没必要为券商打工。
- 18、不要追高介入任何股票，一定要在调整结束后，将启动时介入，这是市场生存的最好的办法。
- 19、 记住，最好的当然是卖得准，但如果不能；宁愿早了，千万别晚了。
- 20、无论哪类买点，都是在下跌或回试中形成的，一定要养成习惯，不要回调不敢买反而追高买。
- 21、 最差的调整也至少要去考验 5 日线甚至 10 日线，对调整无须畏惧，调整正是寻找下一次上涨好股票的时机，至少可以利用调整换股或打差价，前期没动的股票也会借调整启动。大盘调整时，关注逆市不跌的股票，下轮的黑马由此产生的可能性很大。
- 22、 MACD 从 0 轴刚上来，不存在背驰的问题。用 MACD 判断背驰，首先要有黄白线对 0 轴的回拉，这个都没有，在该级别就不存在什么背驰，其他级别要相应去看了。
- 23、 中线指周线级别的，日线算是中短线，月线算是长线，30 分线算是短线，5 分线算是超短线的，而 1 分线只有 T+0 有意义。
- 24、 要反省自己的操作思路和持仓结构，如果资金量特别小就全仓进出，该卖就全卖，该买就全买，这样利用率高。
- 25、 这种黄白线刚上 0 轴的，根本就谈不上背驰，背驰是要上 0 轴后有一次大拉升，然后回抽 0 轴，再拉升，才会有背驰。
- 26、 一般两次拉回都上不去，一定有再次下跌，这种两次拉回的第二次，都是构成下跌中的第一个中枢的最小级别的第三类卖点。
- 27、 看技术买点，一定要综合地看，如果 30 分很强的，甚至是 1 分钟的买点也该回补了；但如果 30 分很弱，那至少要等 30 分的买点出现。
- 28、 个股按图形来操作，把级别定好，但千万别太机械了，要配合好大级别的，否则都按 1 分图线段就机械了。首先要判断好大级别的走势，例如日线在上涨中，那 1 分钟之类的就算走了，也一定要及时买回来，而且最好别按 1 分弄，按 5 分图甚至更长都可以，除非是最后的急拉，那就要配合好 1 分图了。
- 29、 精通本 ID 的理论后，涨跌的分别就消失了，在脑子里只有买点和卖点，没有什么涨跌，达到这种境界，就算初步有成了。
- 30、 注意：背驰后不必然出现 V 型反转，也可以形成盘整后再选择方向。所以为什么抢反弹都是必须跌透，也就是至少两个以上中枢的原因。

31、 因为 1 分钟是被看到的最低一个图，如果要发现比 1 分钟还低的精确走势，可以单纯参考 1 分钟 MACD 的柱子对比。绿柱比前一波小但股价新低，这其实构成 1 分钟的次级别的背驰。

32、 5 分钟的背驰，至少制造一个 5 分钟的走势类型；但还可以制造更大级别的，但这都要通过中枢的扩展完成。因此，一个 1 分钟的背驰，当然也可以构成大顶或大底。背驰是制造底部，制造第一类买点的，而中枢扩展，延伸是制造第二、三类买点。

33、 对于卖货来说，最好还是在上涨中抓住背驰，这样的技巧要求当然很高。

34、 第一类买点次级别上涨后，第一次次级别回调构成的第二类买点，其后肯定有利润，但经常会演化成大级别的盘整，特别在一些超级底部里，所以那时就要看中枢的演化情况，根据中枢的次级别的走势来决定大型中枢的第二类买点；而第三类买点和第二类买点在判断上唯一不同的就是，第三类买点的中枢级别比下面突破那中枢要小。

35、 小级别的背驰要发挥大作用：第一种是在大级别走势的背驰段里，否则，小级别的背驰不会引发大级别的反转；第二种，在急促的走势里，小级别的背驰往往反转的幅度特别大，这也是特别值得关注的。

36、 二三线股对大盘的敏感度不大，只要大盘不大跌，行情都会有。

37、 第一个中枢后上扬的一段，如果不出现背驰段，就会形成第二中枢，如果这个中枢的级别比第一个低，那这个上涨就厉害了，所以不用急。

任何能第一二三类买点完美出现的基本比较厉害。

38、 如果你的资金量不大，不能短线操作，那看 30 分的买点就足够了，当然，最好日线不能在背驰段里。

39、 一个次级别的回抽，至少在分时图上有三段下上下下。

40、 你要根据股票自身的走势，大盘的只能是参考，一般来说，只要大盘不是单边下跌，那二、三线的股票受大盘影响不会太大。

41、 盘整其实可以很简单处理，就是按次级别来看就行了，一段段分解操作。当然，有些特别小级别的，就没必要操作了。

42、 每个中枢的 GG、DD 都是最重要的位置之一，都会产生阻力或支撑。

43、 选股票要找好买点，在牛市里，第三类买点的爆发力是最强的，例如日线上的，如果实在找不到，就找 30 分上的。你可以把一些有潜力的板块，价位不高的，周线还没有拉升的当成自选，弄个 100，几十只的，然后每天在这些股票里选买点，这样就不会太累了。节奏弄好了，基本可以达到出了马上可以买

别的地步，这样资金利用率就高的。把已经走坏的挑出你的股票池，不断换入有潜力的新板块，这样不断下去，一定会有大成果的。

44、 盘整就要敢抛敢买，一旦出现第三类卖点进入破位急跌，就要等跌透，有点级别背驰再进入，这样才能既避开下跌，又不浪费盘整的震荡机会。

45、 关于定理三的两个次级别组合：趋势+反趋势，趋势+盘整，盘整+反趋势；这两个“次级别”和连接的结合性有关，简单的说，只要能分解出两段次级别走势就可以。

46、 A、B、C 三段，C 段不一定创新高，没有规定 ABC 三段，C 一定比 A 高的，无论盘整背驰，背驰都是比较其力度，如果连新高都创不出，那力度就最弱，当然更不行。这时，根本连 MACD 的辅助都没有必要。MACD 主要是辅助创新高的情况。

47、 背驰，盘整背驰都是走势分段的依据；所谓第三类买卖点对盘整结束的确认，最终也要看其内部结构的背驰，盘整背驰。

48、 不是等跌了才问卖不卖，而是涨的时候一旦进入背驰段的区间套里，就要陆续走，当然资金小的可以等到最后几个价位，资金大的就不可能了，第一卖点没走，就要在第二卖点走。如果是第三卖点估计跌很多了。

49、 同级别分解，当然都是同级别的中枢，不存在盘整中枢更大的问题。更大就分解成小的，这才叫同级别分解。同级别分解的起始点，必须是前面的走势类型的结束点。

50、 散户不一定要买指标股，因为相对慢点，可以多关注二线股，只要盘整足够，重新启动迹象的都可以关注。

51、 炒股必须有一定的节奏韵律，如果高没走，低位去回补等于加仓，这样不好，一定要搞清楚向下段与向上段。特别资金不大的，买就全买，回补如果信心不足，可以分单回补。只要是先卖的，回补起来就不会害怕了。

52、 离开中枢后的回抽力度越小，后面可以期待越高。

53、 在中枢震荡中，甚至同时向上的两段，都可以用类似背驰的方法来比较。这就是背驰方法的推广。

54、 同级别分解，不允许盘整里的中枢延伸，因此 3 段次级别就是了，不存在任意的问题。

55、 历史密集区就是历史上大多数的人都套在这个地方，股票又不是慈善晚会，那些没信心，没耐心的不下来，换手不充分，怎么可能大涨呢？

56、 技术不好就看 5 日线，如果是短线，就看 60 分的 5 均线，这些不破根本不用理会。

- 57、 对于散户，根本没必要专门弄一只股票，热点在哪就去哪？
- 58、 思维要转过来，太猛不是走的理由，该猛不猛或想猛猛不起来，才是走的理由上。
- 59、 对 T+1 的局限是必须考虑的，但一般来说，特别大的下跌，如果真有 5 分钟的背驰，其反弹力度已经足够短线。对小资金来说。
- 60、 除非有较大级别的买点，否则买股票都应该在下午，特别在走势不明朗的时候。
- 61、 对技术不行的，本 ID 给出一个最简单的方法，中线看 5 周线，短线看 5 日线。
- 62、 缺口在今后三天的整理中能不破，就构成所谓的突破性缺口，这样，大盘中短期的上涨目标就大大拓展了。这个缺口成为今后行情的重要下拉与支持力量。
- 63、 30 分级别操作的，一个 5 分级别的背驰是在你操作的忍受范围内的；5 分的背驰，正常情况下只能引发对 5 分走势类型的修正，一旦该修正的第一个中枢级别大于 5 分，那就要先出来，因为这里至少形成 30 分的盘整，这就是为什么需要第二类卖点的原因。
- 64、 一般来说，只看柱子面积，不看黄白线的，都是代表着相应小级别的比较。分笔的背驰可用 1 分的柱子面积比较就可以了。
- 65、 大盘震荡，具体的个股要根据自己的走势来决定进出，很多比大盘强的个股，就算大盘要补缺口反而大幅上扬。个股操作一定要注意，技术不好的，即使是短线，也 就看 5 日线，不破就拿着，不要习惯性乱跑，否则大盘一震荡，左右挨巴掌。另外心态一定要好，如果卖早卖错了，也没必要追高，等一个短线买点再介入不迟，大 盘震荡中这种买点不难发现。
- 66、 破 5 日线这是通用的不精确方法，按通常的理解，一般是 3 天拉不回来就是真跌破。
- 67、 5 分中枢推移中，其前提就是不能出现 5 分中枢，否则，这移动就结束了。所以一个 1 分钟走势向下后，再一个 1 分钟向上，如果出现背驰或不创新高，就意味着一定会形成 5 分中枢。所以这是就可以先出来。
- 68、 要学会用 MACD 黄白线第一次上 0 轴以后横在 0 轴上形成第二类买点的判断。
- 69、 既然你看好大级别的，就要按大级别的图形来思维，而不用管小级别的事情。如果你不能忍受小级别的波动，就按小级别操作，不能大小级别搞乱了。

70、 大盘震荡，有些个股会大幅上涨，如果你按大盘来看，那肯定是要出问题的。个股按个股的走势看，如果个股要跟着大盘，那自然就表现出与大盘一致的买卖点结构。从这，不难判断大盘与个股的相关程度。